

ВЫСШАЯ ШКОЛА ЭКОНОМИКИ  
НАЦИОНАЛЬНЫЙ ИССЛЕДОВАТЕЛЬСКИЙ УНИВЕРСИТЕТ

---

КАЧЕСТВО  
ПРИЕМА  
В РОССИЙСКИЕ  
ВУЗЫ  
2015

Под редакцией М.С. Добряковой, Я.И. Кузьмина



Издательский дом  
Высшей школы экономики

---

Москва, 2016

УДК 378.1  
ББК 74.04  
К30

*Мониторинг проводится Национальным исследовательским университетом  
«Высшая школа экономики» и Министерством образования и науки Российской Федерации  
в партнерстве с «Социальным навигатором» МИА «Россия сегодня»  
и Общественной палатой Российской Федерации*

Материалы подготовили:

*Д.А. Дагаев, М.С. Добрякова, Я.И. Кузьминов, Е.Г. Новикова, И.В. Ощепков*

**Р34** **Качество** приема в российские вузы — 2015 [Текст] / под ред М. С. Добряковой, Я. И. Кузьминова ; Нац. исслед. ун-т «Высшая школа экономики». — М.: Изд. дом ВШЭ, 2016. — 484 с. — 500 экз. — ISBN 978-5-7598-1347-7 (в обл.).

В докладе представлены данные, характеризующие качество приема в российские государственные вузы. Основной акцент сделан на итогах приемной кампании 2015 г.; по основным характеристикам данные приводятся также в динамике за 2011–2015 гг. Данные получены в ходе мониторинга, выполняемого рабочей группой НИУ ВШЭ в сотрудничестве с проектом «Социальный навигатор» МИА «Россия сегодня» при поддержке Министерства образования и науки Российской Федерации и Общественной палаты Российской Федерации. Мониторинг охватывает все российские государственные вузы, зачисление в которые выполняется преимущественно по результатам ЕГЭ. Первичные данные собраны по материалам о ходе приемной кампании, опубликованным на сайтах вузов в открытом доступе. Проанализированы результаты приема на программы высшего профессионального образования очной формы обучения. Всего в мониторинге участвовало 450 вузов.

УДК 378.1  
ББК 74.04

Все материалы мониторинга см. на сайте: <http://hse.ru/ege>

ISBN 978-5-7598-1347-7

© Национальный исследовательский университет  
«Высшая школа экономики», 2016  
© Оформление. Издательский дом  
Высшей школы экономики, 2016

# Содержание

<b>РЕЗУЛЬТАТЫ ЗАЧИСЛЕНИЯ В РОССИЙСКИЕ ВУЗЫ — 2015</b> .....	11
<b>Методика и эмпирическая база</b> .....	11
Эмпирическая база.....	11
О методе.....	18
Источники данных и порядок работы с ними.....	20
Укрупненные группы направлений в мониторинге.....	22
<b>Основные тенденции 2015 г.</b> .....	24
<b>Вузы — лидеры бюджетного приема</b> .....	25
<b>Бюджетный прием: вузы «красной зоны»</b> .....	25
<b>Структура подготовки и платный прием</b> .....	26
<b>Вузы — лидеры платного приема</b> .....	30
<b>Платный прием: вузы «красной зоны»</b> .....	32
<b>Реализация вузами различных ценовых стратегий в условиях экономического спада, роста инфляции и девальвации рубля</b> .....	33
<b>Реализация несколькими вузами — лидерами рынка стратегий повышения качества платного приема: повышение минимального проходного балла</b> .....	33
<b>РЕЙТИНГОВЫЕ СПИСКИ ВУЗОВ И НАПРАВЛЕНИЙ, СРАВНИТЕЛЬНЫЕ ТАБЛИЦЫ И РИСУНКИ</b> .....	36
<b>Рейтинговые списки вузов</b> .....	36
Таблица 1. Общий рейтинг по качеству приема в вузы, 2014–2015 (включены вузы с бюджетным приемом > 300 чел. или с платным приемом > 100 чел.).....	36
Таблица 2. Качество приема в классические университеты, 2014–2015 (включены вузы с бюджетным приемом > 300 чел. или с платным приемом > 100 чел.).....	56
Таблица 3. Качество приема в медицинские вузы, 2014–2015 (включены вузы с бюджетным приемом > 300 чел. или с платным приемом > 100 чел.).....	60
Таблица 4. Качество приема в педагогические вузы, 2014–2015 (включены вузы с бюджетным приемом > 300 чел. или с платным приемом > 100 чел.).....	62
Таблица 5. Качество приема в социально-экономические вузы, 2014–2015 (включены вузы с бюджетным приемом > 300 чел. или с платным приемом > 100 чел.).....	64
Таблица 6. Качество приема в технические вузы, 2014–2015 (включены вузы с бюджетным приемом > 300 чел. или с платным приемом > 100 чел.).....	68
Таблица 7. Качество приема в аграрные вузы, 2014–2015 (включены вузы с бюджетным приемом > 300 чел. или с платным приемом > 100 чел.).....	75

Таблица 8. Топ-20 вузов по качеству бюджетного приема, 2015 (набор более 200 чел.).....	78
Таблица 9. Вузы с самым крупным бюджетным приемом, 2015.....	79
Таблица 10. Топ-20 вузов по качеству платного приема, 2015 (набор более 100 чел.).....	80
Таблица 11. Топ-20 вузов по величине платного приема, 2015.....	81
<b>Серия рисунков — 1. Сравнение качества бюджетного и платного приема, по типам вузов.....</b>	<b>82</b>
Рис. 1.1. Классические университеты.....	82
Рис. 1.2. Медицинские вузы.....	82
Рис. 1.3. Педагогические вузы.....	83
Рис. 1.4. Социально-экономические вузы.....	83
Рис. 1.5. Технические вузы.....	84
Рис. 1.6. Аграрные вузы.....	84
<b>Серия рисунков — 2. Сравнение качества бюджетного и платного приема, по группам направлений, 2015.....</b>	<b>85</b>
Рис. 2.1. Экономика.....	85
Рис. 2.2. Социология.....	85
Рис. 2.3. Менеджмент.....	86
Рис. 2.4. Государственное и муниципальное управление.....	86
Рис. 2.5. Юриспруденция.....	87
Рис. 2.6. Бизнес-информатика.....	87
Рис. 2.7. Математика.....	88
Рис. 2.8. Физика.....	88
<b>Серия рисунков — 3. Стоимость образовательных программ и качество платного приема, 2015.....</b>	<b>89</b>
Рис. 3.1. Экономика.....	89
Рис. 3.2. Социология.....	89
Рис. 3.3. Менеджмент.....	90
Рис. 3.4. Государственное и муниципальное управление.....	90
Рис. 3.5. Юриспруденция.....	91
Рис. 3.6. Бизнес-информатика.....	91
Рис. 3.7. Математика.....	92
Рис. 3.8. Физика.....	92
Рис. 3.9. здравоохранение.....	93
Рис. 3.10. Информатика и вычислительная техника.....	93
Рис. 3.11. Филология.....	94
<b>Серия рисунков — 4. Стоимость обучения в вузах, 2015.....</b>	<b>95</b>
Рис. 4.1. Стоимость обучения в вузах Москвы, 2015, тыс. руб. в год.....	95
Рис. 4.2. Стоимость обучения в вузах Санкт-Петербурга, 2015, тыс. руб. в год.....	95

Рис. 4.3. Стоимость обучения в региональных вузах, 2015, тыс. руб. в год .....	96
Рис. 4.4. Средняя годовая стоимость образовательных программ, 2015.....	96
<b>Серия рисунков — 5. Изменение величины платного приема в зависимости от стоимости обучения, по группам направлений, 2015 .....</b>	<b>97</b>
Рис. 5.1. Экономика .....	97
Рис. 5.2. Социология.....	97
Рис. 5.3. Менеджмент .....	98
Рис. 5.4. Государственное и муниципальное управление.....	98
Рис. 5.5. Юриспруденция.....	99
Рис. 5.6. Бизнес-информатика.....	99
Рис. 5.7. Математика.....	100
Рис. 5.8. Физика .....	100
<b>Серия рисунков — 6. Модели ценообразования на платных образовательных программах, 2015 .....</b>	<b>101</b>
Рис. 6.1. Модель 1: «Единая цена». Московский физико-технический институт .....	101
Рис. 6.2. Модель 2: «Ценовая дифференциация». Казанский (Приволжский) федеральный университет .....	101
Рис. 6.3. Модель 3: «Сегментация». Новосибирский государственный университет экономики и управления .....	102
<b>Серия рисунков — 7. Минимальные баллы и качество приема, 2015: два примера.....</b>	<b>103</b>
Рис. 7.1. Направление подготовки 01.03.01. Математика.....	103
Рис. 7.2. Направление подготовки 09.03.01. Информатика и вычислительная техника .....	104
Рис. 7.3. Численность поступивших в зависимости от установленных вузом минимальных пороговых значений ЕГЭ (на примере направления подготовки 09.03.01. Информатика и вычислительная техника) .....	105
<b>Серия рисунков — 8. Динамика качества приема по профилям вузов, 2011–2015.....</b>	<b>106</b>
Рис. 8.1. Классические университеты.....	106
Рис. 8.2. Медицинские вузы.....	106
Рис. 8.3. Педагогические вузы .....	107
Рис. 8.4. Социально-экономические вузы.....	107
Рис. 8.5. Технические вузы.....	108
Рис. 8.6. Аграрные вузы .....	108
<b>Укрупненные группы по направлениям подготовки, используемые в мониторинге качества приема.....</b>	<b>109</b>
<b>Качество приема по укрупненным направлениям, 2014–2015: сводные цифры .....</b>	<b>113</b>

<b>Качество приема по группам направлений, 2014–2015: подробно</b> .....	116
Авиационная и ракетно-космическая техника .....	116
Авиационные системы (эксплуатация) .....	118
Автоматика и управление .....	120
Архитектура и строительство .....	127
Библиотеки и архивы.....	132
Бизнес-информатика.....	135
Биология.....	142
Вооружение .....	147
Востоковедение и африканистика .....	148
География.....	149
Геодезия и землеустройство .....	152
Геология.....	157
Государственное и муниципальное управление.....	160
Дизайн.....	169
Журналистика и литературное творчество .....	175
Здравоохранение .....	181
Издательское дело .....	186
Информатика и вычислительная техника .....	188
Информационная безопасность.....	202
История .....	208
Культурология .....	212
Лесное дело .....	214
Лингвистика и иностранные языки .....	217
Математика.....	224
Материалы .....	231
Машиностроение .....	235
Международные отношения .....	239
Менеджмент .....	244
Металлургия .....	262
Морская техника .....	264
Нефтегазовое дело .....	266
Охрана памятников .....	268
Педагогическое образование.....	269
Пищевые технологии .....	275
Полиграфия и упаковка.....	279
Политология.....	280
Почвоведение.....	283

Приборостроение и оптотехника.....	284
Профессиональное обучение .....	288
Психология.....	291
Психолого-педагогическое и специальное (дефектологическое) образование.....	298
Реклама и связи с общественностью .....	304
Религиоведение и теология .....	312
Сельское и рыбное хозяйство .....	313
Социальная работа .....	318
Социология.....	324
Строительство.....	329
Сфера обслуживания .....	335
Теория искусств.....	346
Технологии легкой промышленности .....	347
Технологические машины и оборудование.....	349
Транспортные средства .....	356
Управление водным транспортом .....	364
Управление качеством.....	365
Физика .....	372
Физическая культура.....	377
Филология.....	381
Философия.....	385
Химическая и биотехнологии .....	387
Химия.....	393
Экология.....	397
Экономика .....	409
Электронная техника, радиотехника и связь.....	426
Энергетика и энергетическое машиностроение.....	432
Юриспруденция.....	440
Ядерные физика и технологии.....	450
<b>Серия рисунков — 9. Динамика качества приема по укрупненным группам направлений, 2011–2015.....</b>	<b>451</b>
Рис. 9.1. Авиационная и ракетно-космическая техника.....	451
Рис. 9.2. Авиационные системы (эксплуатация) .....	451
Рис. 9.3. Автоматика и управление .....	452
Рис. 9.4. Архитектура и строительство .....	452
Рис. 9.5. Библиотеки и архивы.....	453
Рис. 9.6. Бизнес-информатика.....	453
Рис. 9.7. Биология.....	454
Рис. 9.8. Вооружение .....	454

Рис. 9.9. Востоковедение и африканистика .....	455
Рис. 9.10. География.....	455
Рис. 9.11. Геодезия и землеустройство.....	456
Рис. 9.12. Геология .....	456
Рис. 9.13. Государственное и муниципальное управление .....	457
Рис. 9.14. Дизайн.....	457
Рис. 9.15. Журналистика и литературное творчество .....	458
Рис. 9.16. Здравоохранение .....	458
Рис. 9.17. Издательское дело.....	459
Рис. 9.18. Информатика и вычислительная техника.....	459
Рис. 9.19. Информационная безопасность.....	460
Рис. 9.20. История .....	460
Рис. 9.21. Культурология .....	461
Рис. 9.22. Лесное дело .....	461
Рис. 9.23. Лингвистика и иностранные языки .....	462
Рис. 9.24. Математика.....	462
Рис. 9.25. Материалы .....	463
Рис. 9.26. Машиностроение .....	463
Рис. 9.27. Международные отношения.....	464
Рис. 9.28. Менеджмент .....	464
Рис. 9.29. Металлургия.....	465
Рис. 9.30. Морская техника.....	465
Рис. 9.31. Нефтегазовое дело .....	466
Рис. 9.32. Охрана памятников.....	466
Рис. 9.33. Педагогическое образование.....	467
Рис. 9.34. Пищевые технологии .....	467
Рис. 9.35. Полиграфия и упаковка .....	468
Рис. 9.36. Политология.....	468
Рис. 9.37. Почвоведение.....	469
Рис. 9.38. Приборостроение и оптотехника.....	469
Рис. 9.39. Профессиональное обучение .....	470
Рис. 9.40. Психология .....	470
Рис. 9.41. Реклама и связи с общественностью.....	471
Рис. 9.42. Религиоведение и теология .....	471
Рис. 9.43. Сельское и рыбное хозяйство .....	472
Рис. 9.44. Социальная работа .....	472
Рис. 9.45. Социология.....	473
Рис. 9.46. Строительство.....	473
Рис. 9.47. Сфера обслуживания .....	474



Рис. 9.48. Теория искусств.....	474
Рис. 9.49. Технологии легкой промышленности .....	475
Рис. 9.50. Технологические машины и оборудование.....	475
Рис. 9.51. Транспортные средства .....	476
Рис. 9.52. Управление водным транспортом .....	476
Рис. 9.53. Управление качеством .....	477
Рис. 9.54. Физика .....	477
Рис. 9.55. Физическая культура.....	478
Рис. 9.56. Филология.....	478
Рис. 9.57. Философия.....	479
Рис. 9.58. Химическая и биотехнологии .....	479
Рис. 9.59. Химия.....	480
Рис. 9.60. Экология.....	480
Рис. 9.61. Экономика .....	481
Рис. 9.62. Электронная техника, радиотехника и связь .....	481
Рис. 9.63. Энергетика и энергетическое машиностроение.....	482
Рис. 9.64. Юриспруденция.....	482
Рис. 9.65. Ядерные физика и технологии .....	483



# РЕЗУЛЬТАТЫ ЗАЧИСЛЕНИЯ В РОССИЙСКИЕ ВУЗЫ — 2015

Исследование качества приема в российские университеты Национальный исследовательский университет «Высшая школа экономики» и Министерство образования и науки Российской Федерации вместе с МИА «Россия сегодня» проводят уже пять лет, с 2010 г. В основе исследования лежит анализ информации, представленной на сайтах высших учебных заведений, который сверяется с данными отчетов вузов в Минобрнауки России. При необходимости проводится сверка данных с приемными комиссиями вузов.

Результаты исследования (часто их называют мониторингом качества приема) широко используются в первую очередь абитуриентами, принимающими решение о выборе вуза и образовательной программы, а также самими вузами для анализа своего положения на рынке высшего образования. Минобрнауки России и руководство российских регионов опираются на результаты мониторинга при оценке работы вузов и выработке образовательной политики.

## Методика и эмпирическая база

В 2009 г. Единый государственный экзамен (ЕГЭ) стал основным инструментом оценки знаний выпускников школ и поступающих в вузы. Для исследователей и управленцев это означает, помимо прочего, что появилась единая шкала, позволяющая сравнивать как сами знания молодых людей, его сдававших, так и — опосредованно — образовательные учреждения, в которых эти молодые люди получили свои знания и в которых собираются учиться далее.

Проект очень прост по своему замыслу и форме представления результатов, и благодаря этому помимо сугубо аналитической достигается и другая очень важная цель: вузы и абитуриенты получают наглядную информацию, позволяющую первым оценить свое место относительно коллег-конкурентов, а вторым — узнать свои шансы на поступление в интересующий вуз и проконтролировать честность вузов в процедурах зачисления.

## Эмпирическая база

В мониторинге участвуют все российские вузы, прием в которые ведется преимущественно по результатам ЕГЭ. Вузы, для поступления в которые важны творческие испытания (консерватории, художественные и хореографические академии и т.д.), и вузы силовых ведомств, принимающие в основном выпускников профильных военных или морских училищ, в мониторинг не включались. Главным объектом внимания мониторинга всегда были государственные головные вузы, однако в отдельные годы захватывались и другие категории вузов (см. таблицу ниже).

Во всех случаях мы рассматривали только первое высшее образование (бакалавриат и специалитет) и только очную дневную форму обучения (не рассматривали сокращенные программы, очно-заочное и заочное обучение).

**Количество и категории вузов в мониторинге качества приема, по годам**

Год	Регионы	Категории вузов, включенные в мониторинг	Всего вузов данной категории в мониторинге	Из них вузов, по которым удалось собрать данные, ед. (%)
2009 (пилотный этап)	Москва и Московская область; Сибирский федеральный округ (выборочно)	Государственные вузы (головные)	98 (Мск); 8 (СФО)	59 (60,2 — Мск); 8 (100 — СФО)
2010	Все регионы РФ	Государственные вузы (головные)	508	477 (93,9)
2011	Все регионы РФ	Государственные вузы (головные)	524	491 (93,7)
		Частные вузы (головные)	428	81 (18,9)
2012	Все регионы РФ	Государственные вузы (головные)	507	496 (97,8)
		Государственные вузы (филиалы)	696	412 (59,2)
		Частные вузы с выделенными бюджетными местами	45	32 (71,1)
2013	Все регионы РФ	Государственные вузы (головные)	471	469 (99,6)
		Государственные вузы (филиалы)	680	427 (99,6)
		Частные вузы с выделенными бюджетными местами	21	19 (90,5)
2014	Все регионы РФ	Государственные вузы (головные)	450	432 (96,0)
2015	Все регионы РФ	Государственные вузы (головные)	442	441 (99,8)

Первый год мониторинга, 2009, был пилотным по вполне очевидным причинам: прежде такой статистики не было, свериться было не с чем, и мы могли лишь догадываться, что необходимая информация о поступлении будет представлена на сайтах вузов — мы не знали, ни в каком объеме она будет представлена, ни в каком формате<sup>1</sup>.

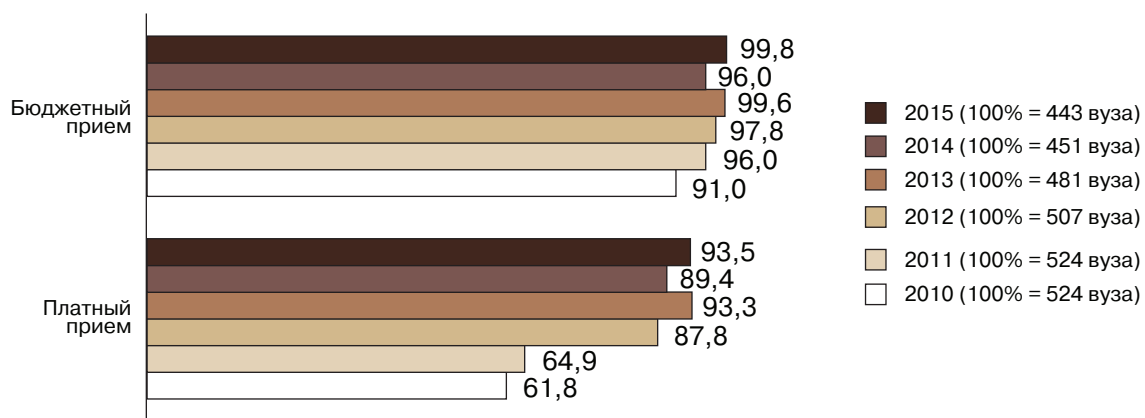
По результатам пилотного года стало ясно, что той информации, которую вузы публикуют на своих сайтах, как правило, вполне достаточно для относительно точных оценок качества

<sup>1</sup> Официально формат регламентировался Порядком приема граждан в государственные и муниципальные образовательные учреждения высшего профессионального образования на 2009/2010 учебный год (утвержден Приказом Министерства образования и науки Российской Федерации от 26 декабря 2008 г. № 396; зарегистрирован в Минюсте России 21 января 2009 г.). Наш мониторинг стал, по сути, первым инструментом, позволившим оценить выполнение указанного Порядка.

бюджетного приема<sup>2</sup>, в то время как о платном приеме сведения оказываются гораздо более ограниченными. Немалую роль в исправлении ситуации сыграл проект, дополнивший мониторинг качества приема — так называемый мониторинг прозрачности сайтов вузов.

Рабочая группа ВШЭ проводила мониторинг прозрачности сайтов вузов в качестве отдельного направления мониторинга качества приема в 2009–2013 гг.: фиксировалось, наряду с результатами приемной кампании, насколько вообще сайты вузов сообщают ту информацию, которая необходима абитуриенту. В частности, учитывалось наличие ключевых сведений о ходе приема, а также базовой информации об образовательных программах, учебном заведении, преподавательском составе, условиях для иногородних студентов и т.п. Результаты подавались в виде рейтинга (от наиболее прозрачных для абитуриентов к наименее прозрачным), и эта соревновательная форма стимулировала вузы стремиться к большей открытости, повышать свои позиции в рейтинге путем более качественного освещения своей образовательной деятельности и хода приемной кампании. Динамика роста прозрачности вузов настолько велика, что после 2013 г. это направление мониторинга было решено «заморозить».

### Количество вузов, разместивших на своих сайтах основную информацию для поступающих, 2010–2015 (% от общего числа вузов в мониторинге)



Основным показателем прозрачности результатов зачисления в вуз является размещение на сайте приказов о зачислении (по всем формам приема, с указанием суммы баллов ЕГЭ и основания для зачисления). Здесь очень заметны положительные сдвиги: если в 2009 г., в пилотном проекте по Москве (98 вузов), мы смогли получить полные данные по бюджетному приему лишь для 38% вузов, то уже в 2012 г. (второй год проведения мониторинга прозрачности) в России не было вузов, которые не публиковали бы на своих сайтах приказы о зачислении на бюджетные места. Еще более ощутима динамика в раскрытии данных о платном приеме: в пилотном 2009 году рассчитать средние баллы ЕГЭ по платному приему нам удалось лишь для половины вузов, по которым оказалось возможным обработать данные о бюджетном приеме; ныне же лишь около 6% вузов, ведущих платный прием, не публикуют приказы о зачислении, причем даже по сравнению с 2011 г. их доля сократилась более чем в 3 раза.

<sup>2</sup> Ограничения, безусловно, были. Основное из них связано с нередким отсутствием баллов ЕГЭ в приказах о зачислении, особенно по отдельным предметам. Тем не менее по большинству вузов информация была достаточно качественной для дальнейшей обработки.

С 2010 г. мониторинг является общероссийским и охватывает все регионы страны. Распределение вузов по регионам представлено в таблице ниже. Подчеркнем, в мониторинг включаются все головные вузы региона, за исключением творческих и силовых. Распределение вузов по регионам за предыдущие годы такое же, как и в 2015 г.

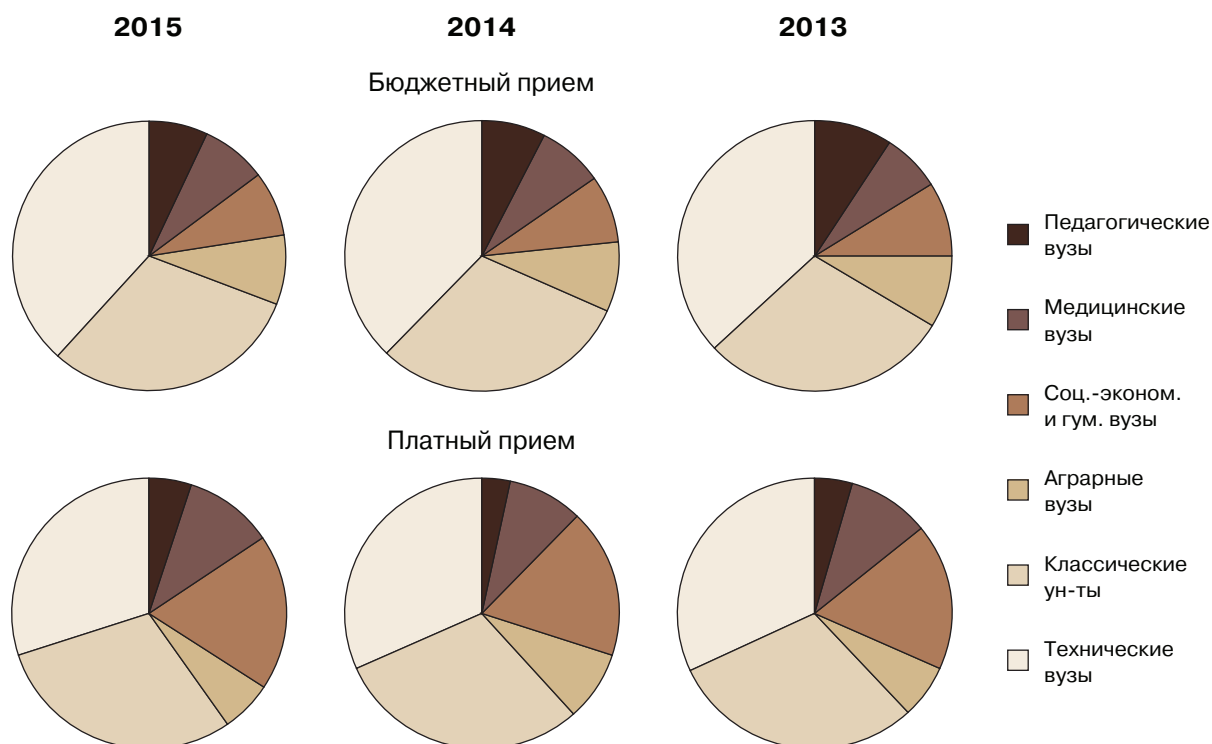
### Распределение вузов, включенных в мониторинг, по регионам, 2015

Регион	Число вузов	% от общего числа вузов в мониторинге	Регион	Число вузов	% от общего числа вузов в мониторинге
Алтайский край	6	1,4	Ленинградская обл.	1	0,2
Амурская обл.	4	0,9	Липецкая обл.	3	0,7
Архангельская обл.	2	0,5	Магаданская обл.	1	0,2
Астраханская обл.	4	0,9	Москва и Московская обл.	69	15,6
Белгородская обл.	4	0,9	Мурманская обл.	2	0,5
Брянская обл.	4	0,9	Нижегородская обл.	11	2,5
Владимирская обл.	2	0,5	Новгородская обл.	1	0,2
Волгоградская обл.	8	1,8	Новосибирская обл.	13	2,9
Вологодская обл.	3	0,7	Омская обл.	8	1,8
Воронежская обл.	8	1,8	Оренбургская обл.	5	1,1
Еврейская автономная обл.	1	0,2	Орловская обл.	4	0,9
Забайкальский край	2	0,5	Пензенская обл.	4	0,9
Ивановская обл.	6	1,4	Пермский край	7	1,6
Иркутская обл.	8	1,8	Приморский край	6	1,4
Кабардино-Балкарская Респ.	2	0,5	Псковская обл.	2	0,5
Калининградская обл.	3	0,7	Респ. Адыгея	2	0,5
Калужская обл.	1	0,2	Респ. Алтай	1	0,2
Камчатский край	1	0,2	Респ. Башкортостан	7	1,6
Карачаево-Черкесская Респ.	2	0,5	Респ. Бурятия	3	0,7
Кемеровская обл.	6	1,4	Респ. Дагестан	6	1,4
Кировская обл.	4	0,9	Респ. Ингушетия	1	0,2
Костромская обл.	3	0,7	Респ. Калмыкия	1	0,2
Краснодарский край	7	1,6	Респ. Карелия	1	0,2
Красноярский край	7	1,6	Респ. Коми	3	0,7
Курганская обл.	3	0,7	Респ. Марий Эл	2	0,5
Курская обл.	5	1,1	Респ. Мордовия	2	0,5
			Респ. Саха (Якутия)	2	0,5

Регион	Число вузов	% от общего числа вузов в мониторинге
Респ. Северная Осетия — Алания	5	1,1
Респ. Татарстан	10	2,3
Респ. Тыва	1	0,2
Респ. Хакасия	1	0,2
Ростовская обл.	9	2,0
Рязанская обл.	4	0,9
Самарская обл.	13	2,9
Санкт-Петербург	33	7,5
Саратовская обл.	7	1,6
Сахалинская обл.	1	0,2
Свердловская обл.	13	2,9
Смоленская обл.	3	0,7
Ставропольский край	6	1,4
Тамбовская обл.	3	0,7

Регион	Число вузов	% от общего числа вузов в мониторинге
Тверская обл.	4	0,9
Томская обл.	6	1,4
Тульская обл.	2	0,5
Тюменская обл.	6	1,4
Удмуртская Респ.	5	1,1
Ульяновская обл.	5	1,1
Хабаровский край	8	1,8
Ханты-Мансийский автономный округ — Югра	5	1,1
Челябинская обл.	6	1,4
Чеченская Респ.	3	0,7
Чувашская Респ.	3	0,7
Ярославская обл.	6	1,4
Всего	442	100,0

### Распределение зачисленных на 1-й курс по профилям вузов



В 2012 и 2013 гг. в мониторинг были включены не только головные вузы, но и их филиалы (при наличии). Это было полезным направлением, позволившим оценить, насколько вообще вузы раскрывают информацию о работе своих филиалов. Выяснилось, что чуть ли не половина филиалов не публикуют на своих сайтах приказы о зачислении на первый курс либо не указывают в этих приказах баллы абитуриентов (в 2012 г. из 696 филиалов таких было 284, а в 2013 г. — 253). При этом в масштабе страны общая численность первокурсников, поступающих в филиалы, невелика по сравнению с численностью абитуриентов головных вузов: например, по «Экономике», самому популярному направлению подготовки в филиалах, она оказалась в 10 раз меньше на бюджетных местах (1,5 тыс. человек в филиалах против 13 тыс. человек в головных вузах) и в 6 раз меньше на платных местах (5 тыс. человек против 30 тыс. человек). Работа по сбору и обработке данных достаточно трудоемка, а открытых данных о приеме в филиалы оказывалось слишком мало, чтобы на их основе можно было бы делать серьезные выводы. К тому же в 2013 г. заработала официальная государственная система сбора статистики о результатах приема, включающая сведения и о филиалах<sup>3</sup>. Поэтому начиная с 2014 г. в ходе мониторинга качества приема данные по филиалам не собирались.

Примерно десятая часть анализируемого нами массива данных — это вузы с очень крупным набором: совокупный набор на бюджетные и платные места составляет в них свыше 2 тыс. человек. Треть вузов этой группы расположена в Москве (см. таблицу ниже).

### Крупнейшие вузы России, 2015, по городам

(набор свыше 2 тыс. чел. на образовательные программы бакалавриата и специалитета)

	Город	Вуз	Зачислено в 2015 г., чел.		
			всего	на бюджетные места	на платные места
1	Москва	Московский государственный университет им. М.В. Ломоносова	5655	3848	1807
2	Екатеринбург	Уральский федеральный университет им. Б.Н. Ельцина	5521	4105	1416
3	Красноярск	Сибирский федеральный университет	5513	4117	1396
4	Казань	Казанский (Приволжский) федеральный университет	4869	2319	2550
5	Москва	Национальный исследовательский университет «Высшая школа экономики» (включая МИЭМ)	4476	2448	2028
6	Челябинск	Национальный исследовательский Южно-Уральский государственный университет	4128	2086	2042
7	Москва	Московский государственный технический университет им. Н.Э. Баумана	4048	3088	960
8	Владивосток	Дальневосточный федеральный университет	4006	2418	1588

<sup>3</sup> Так называемая «ФИС ГИА и прием» — Федеральная информационная система обеспечения проведения Единого государственного экзамена и приема граждан в образовательные учреждения среднего профессионального образования и образовательные учреждения высшего профессионального образования.



	Город	Вуз	Зачислено в 2015 г., чел.		
			всего	на бюджетные места	на платные места
9	Санкт-Петербург	Санкт-Петербургский государственный политехнический университет	3988	2508	1480
10	Москва	Российский университет дружбы народов	3696	884	2812
11	Краснодар	Кубанский государственный университет	3199	1793	1406
12	Санкт-Петербург	Санкт-Петербургский государственный университет	3114	2340	774
13	Москва	Московский государственный университет информационных технологий, радиотехники и электроники	2818	1961	857
14	Новосибирск	Новосибирский государственный технический университет	2780	1655	1125
15	Москва	Российский государственный аграрный университет «МСХА» им. К.А. Тимирязева	2743	1920	823
16	Москва	Московский авиационный институт (государственный технический университет)	2676	2067	609
17	Якутск	Северо-Восточный федеральный университет им. М.К. Аммосова	2624	2059	565
18	Ростов-на-Дону	Донской государственный технический университет	2624	1653	971
19	Казань	Казанский национальный исследовательский технологический университет	2623	2070	553
20	Воронеж	Воронежский государственный университет	2621	1551	1070
21	Москва	Московский государственный университет путей сообщения	2565	1398	1167
22	Ростов-на-Дону	Южный федеральный университет	2472	2285	187
23	Москва	Первый государственный московский медицинский университет им. И.М. Сеченова	2462	1262	1200
24	Москва	Московский педагогический государственный университет	2437	1482	955
25	Санкт-Петербург	Российский государственный педагогический университет им. А.И. Герцена	2368	1192	1176
26	Москва	Финансовый университет при Правительстве РФ	2335	1034	1301
27	Ставрополь	Северо-Кавказский федеральный университет	2319	1530	789
28	Краснодар	Кубанский государственный аграрный университет	2276	988	1288
29	Москва	Национальный исследовательский университет «Московский энергетический институт»	2264	1769	495

	Город	Вуз	Зачислено в 2015 г., чел.		
			всего	на бюджетные места	на платные места
30	Омск	Омский государственный технический университет	2231	1399	832
31	Иркутск	Иркутский национальный исследовательский технический университет	2201	1520	681
32	Саратов	Саратовский государственный университет им. Н.Г. Чернышевского	2198	1812	386
33	Москва	Российская академия народного хозяйства и государственной службы при Президенте РФ	2188	611	1577
34	Пермь	Пермский государственный национальный исследовательский университет	2181	1161	1020
35	Тула	Тульский государственный университет	2180	1318	862
36	Москва	Московский государственный строительный университет (национальный исследовательский университет)	2178	1550	628
37	Томск	Национальный исследовательский Томский государственный университет	2177	1487	690
38	Нижний Новгород	Нижегородский государственный университет им. Н.И. Лобачевского	2177	1239	938
39	Саранск	Национальный исследовательский Мордовский государственный университет им. Н.П. Огарева	2165	1460	705
40	Уфа	Уфимский государственный авиационный технический университет	2111	1513	598
41	Владимир	Владимирский государственный университет	2071	1573	498
42	Пенза	Пензенский государственный университет	2060	1433	627

## О методе

Все необходимые для расчетов и анализа данные собраны нами с сайтов вузов, где они размещены в открытом доступе; сам перечень сведений о ходе приемной кампании, обязательных к публикации на сайте, определяется Министерством образования и науки РФ<sup>4</sup>. В этом смысле проводимый нами сбор и анализ данных методически ближе всего к статистическому документальному наблюдению — в качестве основных мы используем документы учетного характера. В социологических терминах это метод анализа документов — извлекаем из документов информацию об интересующем нас явлении, обрабатываем и систематизируем ее. По своему охвату и регулярности мониторинг является сплошным (все российские вузы, прием в которые ведется по результатам ЕГЭ) и периодическим (ежегодно, по окончанию приемной кампании).

<sup>4</sup> «Порядок приема на обучение по программам высшего образования — программам бакалавриата, программам специалитета и программам магистратуры» утверждается ежегодно приказом Министерства образования и науки РФ. В 2015 г. действует Порядок, утвержденный приказом Министерства образования и науки Российской Федерации от 28 июля 2014 г. № 839, зарегистрирован в Минюсте РФ 25 августа 2014 г.

Интернет как источник эмпирических данных для академических исследований довольно активно обсуждается в зарубежной литературе. Все работы, в которых затрагивается методика сбора данных через Интернет, можно разделить на четыре группы:

- 1) опасения по поводу легальности вторжения в персональное пространство, т.е. правовые и этические вопросы, связанные с защитой персональной информации;
- 2) обсуждение технологий сбора информации, в том числе сопоставление автоматизированных способов сбора массивов данных и ручной сбор данных<sup>5</sup>;
- 3) изучение характеристик сайтов, обеспечивающих наибольший приток посетителей (что привлекает и что отталкивает клиентов; при каких обстоятельствах они откажутся пользоваться сайтом)<sup>6</sup>; в более широком смысле к этой группе относятся работы, посвященные поведению потребителей в Интернете, в том числе о том, какие типы товаров (поисковые, экспериментальные и доверительные) какие типы покупателей при каких условиях более склонны покупать<sup>7</sup>;
- 4) анализ преимуществ и ограничений интернет-опросов в маркетинговых и социологических исследованиях.

Четвертую группу применительно к нашему проекту сразу можно отсеять, поскольку здесь, в сущности, сайт рассматривается не как источник данных, а как инструмент коммуникации с респондентом (чего в нашем случае нет совсем). Что касается первых трех, то важно подчеркнуть: перечисленные вопросы рассматриваются в них применительно к сайтам, где взаимодействуют продавцы и покупатели (типа eBay), или сайтам коммерческих организаций — держателям массивов данных. Иными словами, имеют принципиально иной объект исследования. К нам они применимы в следующих отношениях:

- 1) *легальность*: правовые вопросы доступа к данным, которые мы используем, урегулированы на уровне государства; мы опираемся исключительно на открытые данные, которые вузы обязаны публиковать для публичного доступа согласно распоряжениям Министерства образования и науки России;
- 2) *технологии*: автоматизированные средства сбора данных могут оказывать нагрузку на сайт и, следовательно, вызывать справедливое неудовольствие владельцев сайта. Мы собираем данные вручную, и автоматизировать этот процесс сейчас невозможно, поскольку сайты вузов имеют разную структуру, а нужные нам данные размещаются в разных форматах;
- 3) *характеристики сайта, привлекательные для клиента*. В нашем случае речь идет о «покупке» доверительного товара — образования. В широком смысле, конечно, вопрос о привлекательности сайта можно ставить применительно к сайтам вузов,

<sup>5</sup> См., например: Allen G.N., Burk D.L., Davis G.B. Academic Data Collection in Electronic Environments: Defining Acceptable Use of Internet Resources // MIS Quarterly. 2006 (Sept.). Vol. 30. No. 3. P. 599–610.

<sup>6</sup> См., например: Nadkarni S., Gupta R. A Task-Based Model of Perceived Website Complexity // MIS Quarterly. 2007 (Sept.). Vol. 31. No. 3. P. 501–524; Dinev T., Hart P. Internet Privacy Concerns and Social Awareness as Determinants of Intention to Transact // International Journal of Electronic Commerce. 2005/2006 (Winter). Vol. 10. No. 2. P. 7–29; Venkatesh V., Agarwal R. Turning Visitors into Customers: A Usability-Centric Perspective on Purchase Behavior in Electronic Channels // Management Science. 2006 (March). Vol. 52. No. 3. P. 367–382.

<sup>7</sup> См., например: Girard T., Korgaonkar P., Silverblatt R. Relationship of Type of Product, Shopping Orientations, and Demographics with Preference for Shopping on the Internet // Journal of Business and Psychology. 2003 (Sept.). Vol. 18. No. 1. P. 101–120.

и этому отчасти посвящен раздел нашего мониторинга, связанный с оценкой прозрачности. Однако в части качества приема (т.е. в части публикации данных о ходе приемной кампании) абитуриенты сегодня не имеют выбора и в любом случае будут читать данные, которые опубликовал вуз, — в том виде, в каком вуз это сделал, хорошо ли, плохо ли.

Авторы из Университета Миннесоты проанализировали все статьи, посвященные использованию сайтов в академических исследованиях (и, более узко, использованию данных с коммерческих сайтов), которые были опубликованы в журналах «MIS Quarterly», «Information Systems Research» и «Management Science» за 2002–2004 гг., и объединили их в три группы<sup>8</sup>:

- общая информация об организации, ее прошлое и нынешний контекст;
- анализ сайта как таковой (разнообразные характеристики сайта);
- анализ данных, собранных с сайта.

Наш мониторинг попадает здесь во вторую категорию в случае анализа прозрачности сайтов вузов для абитуриентов и в третью категорию в случае анализа качества приема.

Что касается работ, совпадающих с нами по объекту исследования, т.е. рассматривающих сайты университетов, то они посвящены в основном вопросам публичной отчетности, интернационализации, презентации и межстрановой организации научных исследований<sup>9</sup>.

Таким образом, наш мониторинг можно назвать уникальным: впервые в России исследование в области образования опирается на открытые общедоступные первичные данные (т.е. не на данные государственной статистики и не на данные специальных социологических опросов). Государственная статистика (ее собирает Министерство образования и науки РФ) функционирует в таком разрезе относительно недавно, и выверенные качественные данные появляются с некоторым запаздыванием; сведения же, собираемые оперативно, нередко нуждаются в уточнении, и в такой ситуации совмещение отчетности вузов в рамках государственного учета и мониторинг, выполняемый по открытым данным, продуктивно дополняют друг друга.

## Источники данных и порядок работы с ними

Вся информация собиралась из открытых источников — с сайтов образовательных учреждений.

### Использованные источники информации

1. Перечень направлений подготовки и контрольные цифры приема (КЦП).

Необходимы для оценки адекватности проведенных нами расчетов: если численность принятых абитуриентов, полученная нами, заметно отличается от КЦП, то с большой веро-

---

<sup>8</sup> Allen G.N., Burk D.L., Davis G.B. Academic Data Collection in Electronic Environments: Defining Acceptable Use of Internet Resources // MIS Quarterly. 2006 (Sept.). Vol. 30. No. 3. P. 601.

<sup>9</sup> См., например: Bartell M. Internationalization of Universities: A University Culture-Based Framework // Higher Education. 2003 (Jan.). Vol. 45. No. 1. P. 43–70; McNutt K., Marchildon G. Think Tanks and the Web: Measuring Visibility and Influence // Canadian Public Policy / Analyse de Politiques. 2009 (Jun.). Vol. 35. No. 2. P. 219–236.

Среди немногих встретившихся нам работ, для которых предметом анализа является именно сайт вуза, см.: Cooper C., Burns A. Kohonen Self-Organizing Feature Maps as a Means to Benchmark College and University Websites // Journal of Science Education and Technology. 2007 (Jun.). Vol. 16. No. 3. P. 203–211.

ятностью где-то закралась ошибка. Кроме того, это удобный источник перечня направлений подготовки, на которые вуз ведет набор в текущем году.

2. Перечень вступительных испытаний на каждое направление подготовки.

Необходим для расчета среднего балла ЕГЭ (сумма баллов по всем засчитываемым предметам, деленная на количество испытаний). Помимо вступительных испытаний, засчитываемых в формате результатов ЕГЭ, требовалось собрать информацию о том, есть ли на данное направление подготовки дополнительное (творческое) испытание, и если да, по какой шкале оно оценивается.

3. Приказы о зачислении на 1-й курс бакалавриата или специалитета (очная форма обучения, полный срок обучения).

Приказы содержат поименный список зачисленных, т.е. оказываются источником данных о численности зачисленных на каждое направление подготовки, основании для зачисления и сумме баллов ЕГЭ по засчитываемым предметам для каждого абитуриента.

4. Приказы об отчислении (в случае их наличия на сайте вуза).

5. Стоимость обучения по каждому направлению подготовки.

На основе собранных с сайтов данных для каждого зачисленного рассчитан средний балл ЕГЭ: сумма конкурсных баллов делится на число сдаваемых экзаменов.

В 2015 г. средний балл ЕГЭ рассчитывался в двух вариантах: с вычетом баллов за индивидуальные достижения (в случае, если информация о баллах за индивидуальные достижения была доступна на сайте) и без вычета.

Средние баллы ЕГЭ рассчитаны для каждого вуза в целом и по всем направлениям подготовки/укрупненным группам направлений подготовки в вузе.

Средние баллы ЕГЭ отдельно рассчитаны для зачисленных по всем видам конкурса: по общему конкурсу; на целевые места; по квоте приема лиц, имеющих особое право; для зачисленных на платные места.

В 2015 г. был также рассчитан средний балл ЕГЭ всех категорий зачисленных, с учетом победителей и призеров олимпиад (поступившим без вступительных экзаменов присваивалось 100 за каждый засчитываемый на данное направление предмет). Ранжирование вузов выполнено именно по этому среднему баллу. Данные за предыдущие годы уточнены соответственно.

Как рассчитывались средние баллы ЕГЭ (для каждого абитуриента):

- если известна только сумма баллов ЕГЭ: сумма баллов ЕГЭ каждого абитуриента делилась на число предметов ЕГЭ, необходимых для зачисления на данное направление подготовки;
- если известны баллы по всем предметам ЕГЭ (баллы по отдельным предметам ЕГЭ указаны в приказах о зачислении): складывались баллы по предметам ЕГЭ, необходимым для зачисления, а полученная сумма делилась на число засчитываемых предметов ЕГЭ;
- если известно, что указанная в приказе сумма баллов — это не баллы ЕГЭ, а баллы, полученные по внутреннему тестированию вуза, такие баллы в расчетах не участвовали;
- если в приказе указаны зачисленные на базе среднего профессионального образования, их баллы не учитывались в расчетах.

Как рассчитывались средние баллы ЕГЭ, если на направление подготовки есть дополнительные экзамены/творческие конкурсы:

- если известны баллы за дополнительные экзамены/творческие конкурсы, то они не учитывались в расчете средних баллов ЕГЭ;

- если не известны баллы за дополнительные экзамены/творческие конкурсы, но они оцениваются по 100-балльной шкале, то сумма баллов ЕГЭ и баллов за дополнительные испытания делится на общее число засчитываемых предметов ЕГЭ и дополнительных испытаний;
- если дополнительные экзамены/творческие конкурсы оценивались не по 100-балльной шкале, средние баллы ЕГЭ для данного направления подготовки не рассчитывались.

## Укрупненные группы направлений в мониторинге

В мониторинге качества приема использована несколько иная группировка направлений подготовки, нежели в действующей классификации МОН 2013 г.<sup>10</sup> Прежде всего, это сделано для сохранения возможности сопоставлять данные по годам: классификация, предложенная ВШЭ, была разработана в первый год мониторинга (пилотный 2009 год), когда официальная классификация укрупненных направлений подготовки МОН не позволяла анализировать данные достаточно детально. В последующие годы мониторинга классификация ВШЭ минимально — не теряя преемственности данных — уточнялась, следуя обновлению перечня специальностей и направлений подготовки МОН.

Другая причина сохранения собственной классификации связана с задачами анализа рынка высшего профессионального образования. Наиболее востребованными направлениями подготовки в секторе платного образования остаются экономические, управленческие и юридические. Классификация ВШЭ в этой части перечня позволяет выполнить более корректный анализ результатов приема, отдельно рассматривая крупнейшие по численности и довольно разнородные по наполнению направления, связанные с экономикой и менеджментом.

### Перечень экономических и управленческих направлений подготовки и специальностей, согласно классификациям МОН и ВШЭ, 2015

Код	Направление подготовки	УГН (Минобрнауки)	УГН (ВШЭ)
38.03.05	Бизнес-информатика	Экономика и управление	Бизнес-информатика
38.03.04	Государственное и муниципальное управление	Экономика и управление	Государственное и муниципальное управление
38.03.02	Менеджмент	Экономика и управление	Менеджмент
38.03.03	Управление персоналом	Экономика и управление	Менеджмент
38.03.06	Торговое дело	Экономика и управление	Сфера обслуживания
38.03.07	Товароведение	Экономика и управление	Сфера обслуживания
38.03.01	Экономика	Экономика и управление	Экономика
38.05.01	Экономическая безопасность	Экономика и управление	Экономика
38.05.02	Таможенное дело	Экономика и управление	Экономика

<sup>10</sup> Приказ Минобрнауки России от 12.09.2013 № 1061 «Об утверждении перечней специальностей и направлений подготовки высшего образования».

При этом в классификации ВШЭ, возможно, чересчур обобщенно анализируются направления подготовки, связанные с медициной и здравоохранением (см. таблицу ниже). Причина — относительно малый платный набор на эти направления и высокая однородность бюджетного набора. Тем не менее авторы мониторинга считают целесообразным в дальнейшем ввести более дробное деление, согласно классификации МОН, и рассмотреть различные по содержанию и характеру деятельности ветви этого блока отдельно.

**Перечень медицинских направлений подготовки и специальностей,  
согласно классификациям МОН и ВШЭ, 2015**

Код	Направление подготовки	УГН (Минобрнауки)	УГН (ВШЭ)
31.05.01	Лечебное дело	Клиническая медицина	Здравоохранение
31.05.02	Педиатрия	Клиническая медицина	Здравоохранение
31.05.03	Стоматология	Клиническая медицина	Здравоохранение
32.05.01	Медико-профилактическое дело	Науки о здоровье и профилактическая медицина	Здравоохранение
33.05.01	Фармация	Фармация	Здравоохранение
30.05.01	Медицинская биохимия	Фундаментальная медицина	Здравоохранение
30.05.02	Медицинская биофизика	Фундаментальная медицина	Здравоохранение
30.05.03	Медицинская кибернетика	Фундаментальная медицина	Здравоохранение

Полный вариант таблицы см. на с. 109.

## Основные тенденции 2015 г.

По вузам, входящим в рейтинг, численность студентов, принятых на бюджетные места в 2015 г., по сравнению с 2014 г. выросла на 7,7 тыс. человек, или на 2,7%. При этом на платные места количество зачисленных сократилось чуть больше — на 8,3 тыс. человек, или на 6%. Практически можно говорить, что эти студенты перераспределились с платного приема на бюджетный.

Соответственно, если в 2014 г. платный прием составлял 52,5% от бюджетного, то в 2015 г. он упал до 48%.

Абитуриенты и их семьи стали лучше различать качество образовательных программ, их вклад (а также вклад бренда вуза) в человеческий капитал студентов. В этом году Министерство образования и науки РФ впервые обнародовало данные о среднем заработке и профессиональном трудоустройстве выпускников вузов. Если раньше информация о том, что выпускники топовых вузов зарабатывают в среднем в 1,5 раза больше, чем выпускники других вузов по тому же направлению, обсуждалась на уровне отдельных кейсов, мнений и слухов (формируя, тем не менее, общественное мнение), то теперь эту тенденцию можно считать доказанной.

Идет изменение структуры государственного задания — расширение инженерных направлений, дальнейшее сокращение социально-экономических (за счет направлений «Экономика» и «Бизнес-информатика»). Предполагается, что население предъявляет достаточный платежеспособный спрос на программы социально-экономических и гуманитарных направлений, что позволяет обходиться без увеличения бюджетной поддержки.

Многие вузы, не получавшие госзадания на реализацию популярных образовательных программ («Экономика», «Менеджмент» и др.), продолжали прием абитуриентов на них уже полностью на внебюджетной основе. Это потребовало кадрового и информационного обеспечения программ, которое у вузов в такой ситуации значительно ослабло. Результат налицо: платный набор в этих вузах сокращается, в иных случаях опускаясь до уровня, критического для дальнейшего продолжения таких программ.

В зоне риска здесь вузы, набирающие на платные программы, не подкрепленные бюджетным набором по соответствующему направлению, менее 30 студентов. Ведь, во-первых, платный студент, как правило, подготовлен слабее, чем поступивший на бюджетное место, и потому больше рискует оказаться в числе неуспевающих. Во-вторых, такой студент может прекратить обучение не только вследствие неуспеваемости, но и по причинам финансового характера. Уже на третьем курсе от первоначально набранных платных студентов может остаться менее половины, и поступающих от них средств будет недостаточно даже для оплаты необходимых преподавателей.

Мы видим, что 2015 г. может стать рубежом примерно для 60% ныне действующих сугубо внебюджетных программ по направлениям «Экономика», «Менеджмент», «Юриспруденция» и другим социально-экономическим и гуманитарным направлениям: в 2016 г. эти программы могут прекратить новый набор (в 2015 г. они набрали менее 30 человек).



## Вузы — лидеры бюджетного приема

По качеству бюджетного приема доля вузов в «зеленой зоне» (средний балл вуза по итогам приемной кампании выше 70) устойчиво растет: если в 2014 г. в нее входило 105 вузов (26,6%), то в 2015 г. — 120 вузов (30,4%).

В «зеленую зону» входят 16 классических университетов (20% всех классических университетов), 35 медицинских вузов (79,5% всех медицинских вузов), 37 социально-экономических вузов (69,8%), 26 технических вузов (19,4%). В «зеленой зоне» всего четыре педагогических вуза (и это повторяет итоги приема 2014 г.): Московский педагогический государственный университет, Ленинградский государственный университет им. А.С. Пушкина, Московский городской педагогический университет и Российский государственный педагогический университет им. А.И. Герцена.

В 2015 г. впервые в «зеленую зону» вошли два аграрных вуза: Московская государственная академия ветеринарной медицины и биотехнологии им. К.И. Скрябина и Санкт-Петербургская государственная академия ветеринарной медицины.

Почти четверть вузов «зеленой зоны» (28 вузов из 120 «зеленых» с набором на бюджетные места более 200 человек) перешагнули порог в 80 баллов. Три вуза из них перескочили и отметку в 90 баллов: МГИМО, МФТИ, НИУ ВШЭ — Москва (см. табл. 8 на с. 78).

Размер вуза не связан напрямую с качеством приема на бюджетные места. Среди 31 вуза с бюджетным набором более 1,5 тыс. человек треть входит в «зеленую зону» (средний балл выше 70) и лишь два вуза оказались в «красной зоне» (средний балл ниже 56) (см. табл. 9 на с. 79).

Среди 25 вузов с небольшим набором (менее 200 человек на бюджетные места) около половины вузов — в «зеленой зоне», а три вуза (Северо-Осетинский государственный педагогический институт — 175 человек, Ярославская государственная сельскохозяйственная академия — 144 человека, Борисоглебский государственный педагогический институт — 92 человека) — в «красной зоне».

## Бюджетный прием: вузы «красной зоны»

В «красной зоне» (средний балл по вузу ниже 56) по итогам приема на бюджетные места в 2015 г. оказались 58 вузов (около 15% всех вузов). По сравнению с 2014 г. (18% вузов в «красной зоне») это очень хороший результат: 18 вузов покинули группу «троечников» и лишь 2 вуза (Астраханский государственный технический университет, Борисоглебский государственный педагогический институт) ее пополнили (см. таблицу ниже).

В «красной зоне» совсем нет медицинских вузов. В ней мало классических университетов (5, т.е. около 6% от общего числа классических) и социально-экономических вузов (2 вуза, т.е. 3,7%). Заметно больше в ней технических вузов (18 вузов, т.е. 13,4%) — но по сравнению с 2014 г. ситуация заметно улучшилась: 10 технических вузов вышли из «красной зоны». Преобладают в этой группе сельскохозяйственные вузы: 70% (29 из 41) вузов этого профиля набрали средние баллы ниже 56. Среди педагогических в «красной зоне» остаются четыре вуза (9%), из них три — Чеченский государственный педагогический институт, Дагестанский государственный педагогический университет и Северо-Осетинский государственный педагогический институт — в Северо-Кавказском федеральном округе.

### Вузы, покинувшие «красную зону», и вузы, опустившиеся в «красную зону», 2015

	Вуз	Ср. балл ЕГЭ		Зачислено, чел.	
		2015	2014	2015	2014
Покинули «красную зону»	Шадринский гос. пед. ин-т	61,5	<b>55,4</b>	383	330
	Комсомольский-на-Амуре гос. техн. ун-т	61,3	<b>54,2</b>	360	402
	Курганский гос. ун-т	60,5	<b>55,7</b>	587	703
	Тверской гос. техн. ун-т	59,7	<b>54,6</b>	697	603
	Магнитогорский гос. техн. ун-т им. Г.И. Носова	59,6	<b>53,2</b>	1234	1218
	Санкт-Петербургский гос. морской техн. ун-т	59,3	<b>54,4</b>	732	696
	Ростовский гос. ун-т путей сообщения	59,1	<b>54,9</b>	665	656
	Сахалинский гос. ун-т, г. Южно-Сахалинск	57,8	<b>54,6</b>	339	418
	Благовещенский гос. пед. ун-т	57,6	<b>55,8</b>	401	425
	Курская гос. сельскохозяйственная акад.	57,5	<b>54,1</b>	279	275
	Донской гос. техн. ун-т, г. Ростов-на-Дону	57,4	<b>55,1</b>	1653	1628
	Волгоградский гос. архитектурно-строительный ун-т	57,2	<b>53,3</b>	459	493
	Омский гос. ун-т путей сообщения	57,0	<b>54,3</b>	676	669
	Белгородская гос. сельскохозяйственная акад.	56,8	<b>54,7</b>	448	435
	Майкопский гос. технол. ун-т	56,5	<b>45,9</b>	422	445
	Поволжский гос. технол. ун-т, г. Йошкар-Ола	56,3	<b>55,8</b>	1104	894
	Забайкальский гос. ун-т, г. Чита	56,2	<b>52,9</b>	1047	1175
	Новосибирский гос. аграрный ун-т	56,0	<b>54,8</b>	620	553
	Астраханский гос. техн. ун-т	<b>55,8</b>	58,5	566	602
Борисоглебский гос. пед. ин-т	<b>55,8</b>	57,1	92	100	

## Структура подготовки и платный прием

Можно выделить пять групп направлений по соотношению платного и бюджетного приема студентов (см. таблицы ниже).

*Первая группа*, наиболее многочисленная (28 направлений из 66<sup>11</sup>), — платный прием незначителен, менее 10% бюджетного. В том числе в эту группу входят шесть направлений из десяти, имеющих наибольший бюджетный прием: «Сельское хозяйство», «Транспорт», «Энергетика», «Математика», «Электроника» и «Экология». То, что на этих направлениях практически отсутствуют платные студенты, отражает в первую очередь традиционное «перепроизводство» кадров на бюджетных местах.

<sup>11</sup> В мониторинге в целях более детального анализа и обеспечения сопоставлений в динамике используется группировка направлений, незначительно отличающаяся от официальной классификации УГН МОН. Состав укрупненных групп мониторинга см. на с. 109.

**Группы направлений подготовки с наибольшим бюджетным приемом**

Группа направлений	Зачислено, тыс. чел.		Доля платного приема относительного бюджетного, %	Комментарий
	на бюджетные места, 2015/2014	на платные места, 2015/2014		
Здравоохранение	24,5/23,8	17,2/16,2	70	
Педагогика	21,5/22,5	6,3/5,4	30	Рост качества бюджетного и платного приема; рост цен
Информатика и вычислительная техника	18,5/17	2,5/2,6	13	
Сельское хозяйство	16/16	0,8/1,3	5	Рост цен и качества платного приема
Строительство	13,5/13,5	2,9/2,2	21	Рост цен
Транспортные средства	12,5/12	0,8/0,6	6	
Энергетика	11,5/11,5	0,8/0,5	7	
Математика	9,5/ ,1	0,8/0,7	8	Рост цен и качества платного приема
Электроника, радиотехника и связь	9/8,7	0,4/0,3	5	Небольшое снижение цен
Экология	8,5/8	0,8/1,1	9	Рост цен

**Группы направлений подготовки с наибольшим платным приемом**

Группа направлений	Зачислено, тыс. чел.		Доля платного приема относительного бюджетного, %	Комментарий
	на бюджетные места, 2015/2014	на платные места, 2015/2014		
Экономика	7,9/8,9	28/33,5	356	Единственное крупное направление, где снизились контрольные цифры бюджетного приема. Рост качества платного приема при сокращении количества
Здравоохранение	24,5/23,8	17,2/16,2	70	
Юриспруденция	5,7/5,3	16,5/15	289	Рост бюджетного и платного приема
Менеджмент	7,7/7,4	14/20	179	Резкое сокращение платного приема при росте качества и значительном повышении цены

Группа направлений	Зачислено, тыс. чел.		Доля платного приема относительно бюджетного, %	Комментарий
	на бюджетные места, 2015/2014	на платные места, 2015/2014		
Педагогика	21,5/22,5	6,3/5,4	30	Рост качества бюджетного и платного приема, рост цен
Лингвистика и иностранные языки	2,9/2,8	5,2/4	181	Рост качества бюджетного приема; резкий рост численности платного приема при резком росте цен
Государственное и муниципальное управление	1,5/1,5	4,9/8	331	Резкое сокращение платного приема при росте качества и значительном повышении цен
Сфера обслуживания	3,9/3,8	4,4/5,6	113	Резкое сокращение платного приема при росте качества и значительном повышении цен
Реклама и связи с общественностью	0,9/0,7	3,3/3,3	378	
Международные отношения	0,9/1,0	3,2/2,9	348	

*Вторая группа* — платный прием есть, но невелик: от 10 до 35% бюджетного. Таких направлений 11 из 66, самые крупные — «Педагогика» и «Строительство». Как правило, абитуриенты этих направлений рассматривают свои перспективы будущего трудоустройства как хорошие, однако не рассчитывают на быструю карьеру.

*Третья группа* — платный прием от 36 до 80% бюджетного, примерно соответствует доле платного приема в системе высшего образования в целом. Это, можно сказать, оптимальное сочетание: платные студенты приносят вузу ощутимый дополнительный доход, при этом вуз не очень сильно от них зависит и может, соответственно, проводить достаточно принципиальную политику контроля качества. В эту группу входят 13 направлений, самое крупное — «Здравоохранение», где на 25 тыс. бюджетных первокурсников пришлось 17 тыс. «платников». Абитуриенты, зачисленные на образовательные программы по этим направлениям, имеют выраженные карьерные ожидания и настроены на достаточно высокие доходы в будущем.

*Четвертая группа* — платный прием составляет от 81 до 150% бюджетного. Платный набор для вузов этой группы почти так же важен, как и бюджетный, но последний все остается «опорным звеном» в экономике вуза и формировании его кадровой политики (абсолютное большинство преподавателей — на бюджетных ставках и только получают доплаты за счет платного набора). Таких направлений всего пять: «Дизайн», «Бизнес-информатика» и «Сфера обслуживания», а также имеющие небольшой набор «Издательское дело» и «Теория искусств».

Наконец, *пятая группа* включает девять направлений, платный прием на которые более чем в 2 раза (а часто и в 3 или 4) превосходит бюджетный. Здесь, как правило, совсем другая

экономика: часть преподавателей оформлена на «внебюджетных» ставках, а платные студенты определяют качество аудитории. Вуз вынужден ориентироваться именно на платных студентов в своей политике качества. Среди наиболее крупных направлений этой группы — «Экономика», «Юриспруденция», «Менеджмент», «Лингвистика и иностранные языки», «Государственное и муниципальное управление», «Реклама» и «Международные отношения».

Можно увидеть, что перечень самых крупных бюджетных направлений и перечень самых крупных платных направлений пересекаются только в двух случаях: по «Здравоохранению» и «Педагогике». Это результат того, что Минобрнауки России за последние несколько лет в 1,5–2 раза сократило бюджетный прием на три наиболее популярные платные группы — «Экономику», «Юриспруденцию» и «Менеджмент». Сокращение отражает в том числе политику вытеснения откровенно слабых образовательных программ, реализуемых непрофильными вузами, не имеющими достаточного кадрового потенциала. Такая политика началась с «обрезания» бюджетного приема, но затрагивает и платный: целый ряд вузов в последнее время сворачивает соответствующие программы.

Традиционно платный прием проводится в первую очередь на социально-экономические и гуманитарные направления, а также медицинские. Если в структуре бюджетного приема они занимают 27%, то в структуре платного — порядка 87%. Естественные науки (направления классических университетов) занимают около 14% в бюджетном приеме, тогда как в платном наборе их доля немногим превышает 2%. На долю технических наук и технологий приходится свыше 40% бюджетного набора и лишь 10% платного. Такая структура в целом воспроизводится на протяжении всего периода наблюдений (2011–2015) с вариациями в пределах 3–5% (см. таблицу ниже).

### Структура бюджетного и платного приема в разрезе по отраслям знания, 2011–2015

Бюджетный прием	2015	2014	2013	2012	2011
С/х науки, %	6,5	6,7	6,4	6,4	6,0
Гуманитарные науки, %	7,8	7,7	8,0	7,6	8,0
Естественные науки, %	14,1	13,8	13,8	14,0	14,5
Медицинские науки, %	8,6	8,5	7,3	6,9	7,1
Педагогические науки, %	10,6	11,2	11,5	11,8	11,1
Социальные науки, %	10,5	11,0	12,0	13,0	13,4
Технические науки, %	41,9	41,1	41,0	40,3	40,0
Всего зачислено, чел.	288 808	282 474	307 046	314 752	301 327

Платный прием	2015	2014	2013	2012	2011
С/х науки, %	0,6	1,0	1,0	1,0	0,8
Гуманитарные науки, %	22,9	18,6	18,5	16,9	19,2
Естественные науки, %	2,3	2,5	2,8	3,3	2,7
Медицинские науки, %	12,3	11,0	11,2	9,9	11,2

Платный прием	2015	2014	2013	2012	2011
Педагогические науки, %	6,1	4,7	4,6	4,6	3,9
Социальные науки, %	45,1	53,8	53,1	53,0	52,3
Технические науки, %	10,7	8,3	8,7	11,3	9,8
Всего зачислено, чел.	135 524	147 660	157 878	153 389	99 620*

\* В 2011 г. не все вузы опубликовали на своих сайтах приказы о зачислении платных студентов. Реальное число студентов, зачисленных на платные места, составило около 150 тыс. человек.

## Вузы — лидеры платного приема

В 2015 г. расширилась «зеленая зона» платного приема: 14 университетов набрали больше половины платных студентов-отличников (средний балл ЕГЭ выше 70). В 2014 г. таких вузов было 11.

Теперь в «зеленой зоне» три технических университета: МФТИ, МИФИ и МИЭМ ВШЭ. Три классических — традиционные лидеры СПбГУ, МГУ и Новосибирский НИУ. Два медицинских — Первый Санкт-Петербургский государственный медицинский университет им. И.П. Павлова и Российский национальный исследовательский медицинский университет им. Н.И. Пирогова, г. Москва. МАРХИ, представляющий архитектурные вузы. И, ожидаемо, шесть социально-экономических вузов: МГИМО, НИУ ВШЭ, НИУ ВШЭ — Санкт-Петербург, Всероссийская академия внешней торговли, РЭУ им. Г.В. Плеханова и Московский государственный юридический университет им. О.Е. Кутафина.

Тройка университетов, показавших в этом году наиболее высокое качество бюджетного приема, в точности образовала и тройку победителей по качеству приема платного. При этом МФТИ и МГИМО впервые в истории перешагнули рубеж 80 баллов, а занявшая третье место ВШЭ недотянула до него 0,7 балла. Надо отметить, что эти три вуза занимали те же места и в рейтинге 2014 г.

Состав вузов топ-10 по качеству платников также во многом совпадает с топ-10 по качеству бюджетников. Это СПбГУ, МИФИ, МГУ, НИУ ВШЭ — Санкт-Петербург, Первый Санкт-Петербургский государственный медицинский университет и Всероссийская академия внешней торговли. Последнее, десятое место занял МИЭМ ВШЭ.

Во второй части топовой «двадцатки» (11–20-е места) — вузы, также зачислившие на платные места половину или больше отличников (см. табл. 10 на с. 80):

- Российский национальный исследовательский медицинский университет им. Н.И. Пирогова;
- МАРХИ (впервые вошел в рейтинг);
- РЭУ им. Г.В. Плеханова;
- Новосибирский национальный исследовательский университет;
- Московский государственный юридический университет им. О.Е. Кутафина;
- НИУ ВШЭ — Нижний Новгород;
- Тверской государственный медицинский университет;
- Рязанский государственный медицинский университет;
- Российская таможенная академия;
- Кубанский государственный медицинский университет.

«Отличников» на платные места удается набрать только вузам, имеющим очень высокую репутацию (и, соответственно, средний балл бюджетного приема свыше 80). При этом экономически значимым можно признать платный прием у 17 вузов этой группы, зачислившим больше 20% «платников». МГИМО и ВАВТ демонстрируют исключительно успешный прием: они смогли зачислить на платные места больше студентов, чем на бюджетные места, при этом с очень высоким качеством подготовки. К этому показателю приблизились НИУ ВШЭ — Москва, НИУ ВШЭ — Санкт-Петербург и Казанский медицинский университет.

Другая картина получается, если мы посмотрим на численность принятых платных студентов.

Первое место занял Российский университет дружбы народов, он несколько улучшил свои прошлогодние показатели: 2812 человек против 2312 человек. Казанский федеральный университет, занявший второе место, почти удержал свои прошлогодние цифры: 2550 против 2572. На третье место выдвинулся НИУ ВШЭ — Москва: 1965 студентов, рост более чем в 2 раза по сравнению с 2014 г. (914 человек). Четвертое место у МГУ — 1807 человек (в 2014 г. — 1431 человек). Пятое место у Дальневосточного федерального университета — 1588 человек (в 2014 г. — 1677 человек), шестое место — у прошлогоднего лидера РАНХиГС — 1577 человек (в 2014 г. — 2792 человек).

Всего больше тысячи «платников» на программы подготовки бакалавров и специалистов зачислили 20 университетов (без филиалов). Среди них только два — НИУ ВШЭ и МГУ им. М.В. Ломоносова — в «зеленой зоне», т.е. приняли больше половины отличников, и всего один — ДВФУ — в «красной», со средним баллом 55,7 (он значительно улучшил свои результаты по сравнению с прошлым годом, когда в среднем зачисленный «платник» приносил в вуз только 52,3 балла).

Вновь в группу вошли НИУ ВШЭ (1965 человек против 914 человек в 2014 г.), Финансовый университет (рост со 985 до 1301 человек), Санкт-Петербургский государственный экономический (1190 человек против 878 человек) и Пермский государственный национальный исследовательский (1020 человек против 858 человек) университеты. Вошел в группу Тюменский госуниверситет (1074 платных студента), который в прошлом году на момент проведения мониторинга не опубликовал приказов и соответственно не участвовал в рейтинге (см. табл. 11 на с. 81).

Можно отметить, что из 20 вузов, набравших свыше 1000 внебюджетников, только два относятся к «зеленой зоне», т.е. пересекаются с топ-20 лидеров приема по качеству. Вместе с тем только два вуза набрали платных студентов со средним баллом ниже 60. Таким образом, наиболее успешной стратегией набора является ориентация на платных студентов с достаточно высокими баллами, но не отличников.

Если сравнить эти результаты с 2014 г., то тогда в «тысячники» входил 21 головной вуз. Этим летом не удалось набрать больше 1000 «платников» таким вузам, как РЭУ им. Г.В. Плеханова (падение в 2 раза, со 1445 до 705 человек), Нижегородский государственный университет им. Н.И. Лобачевского (938 человек против 1242 человек), Государственный университет управления (675 человек против 1168 человек), а также Омскому государственному техническому университету, Уфимскому государственному авиационному техническому университету, Байкальскому государственному университету экономики и предпринимательства и Красноярскому аграрному университету. Практически для всех этих вузов характерно резкое падение платного приема — в 1,5–2,5 раза. Однако это падение количества практически всегда сопровождается улучшением качества приема: в ННГУ им. Н.И. Лобачевского и в Омском ГТУ, например, на 4,8 балла, в РЭУ им. Г.В. Плеханова на 6,5 балла — и вуз вошел в «зеленую зону» по качеству платного приема.

## Платный прием: вузы «красной зоны»

Традиционно платное образование выбирается более слабыми студентами, и здесь порог задают — или не задают — сами вузы.

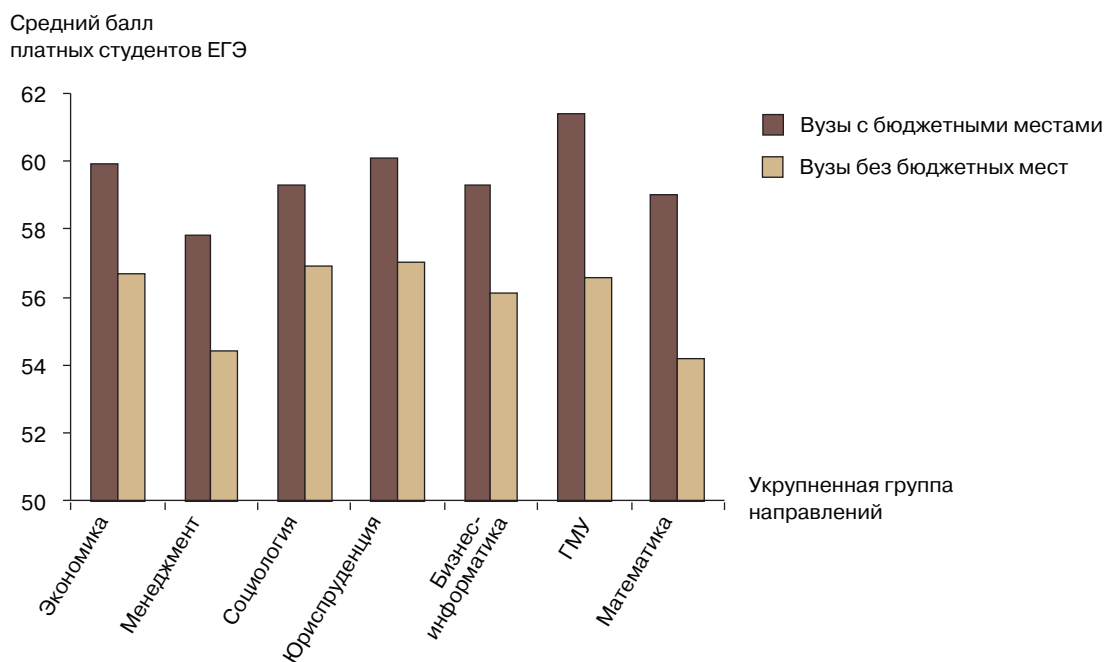
Больше половины «троечников» (средний балл ЕГЭ ниже 56) на платное обучение набрали в этом году 150 вузов из 412, вошедших в рейтинг (36%). Это значительное улучшение ситуации — в прошлом году их было 198, почти половина (48%).

### Распределение вузов по качеству бюджетного и платного приема, 2014–2015

Состав поступивших студентов	Число вузов, 2014		Число вузов, 2015	
	бюджетный прием	платный прием	бюджетный прием	платный прием
Больше половины «отличников» (ср. балл ЕГЭ > 70)	117	12	133	18
Больше половины «хорошистов» (70 > ср. балл > 56)	227	202	223	244
Больше половины «троечников» (ср. балл ЕГЭ < 56)	68	198	56	150

Основная масса студентов, самостоятельно оплачивающих свое очное образование, — это уже не «троечники». Это «хорошисты». С чем связан такой сдвиг? Можно сделать два предположения. Первое — студенты 2015 г. в целом несколько лучше сдали ЕГЭ. Второе — произошла поляризация как между вузами, так и внутри групп направлений. В популярные вузы студенты готовы поступать и на платную форму, в то время аутсайдерам остаются самые слабые абитуриенты, в том числе на бюджетную форму.

### Качество приема на платные места в вузах, не предлагающих бюджетных мест, 2015





## **Реализация вузами различных ценовых стратегий в условиях экономического спада, роста инфляции и девальвации рубля**

Среди вузов, предлагающих платные программы, 47% по сравнению с 2014 г. повысили цены, 36% сохранили их неизменными в номинальном выражении, 17% сочли необходимым снизить цены (в качестве значимых мы рассматривали изменения более 5 тыс. руб. в год). При этом 14 вузов повысили среднюю по вузу стоимость обучения на 50–100 тыс. руб. в год; 39 вузов — на 20–50 тыс. руб. в год; 124 вуза — на 5–20 тыс. руб. в год; 137 вузов никак не изменили стоимость или же изменили ее незначительно (в пределах 5 тыс. руб.), 58 вузов снизили стоимость обучения на 5–20 тыс. руб., а 8 вузов — на 20–50 тыс. руб.

При этом модели поведения — распределение вузов на группы повышающих и снижающих цены — разнятся по направлениям подготовки: в отношении социально-экономических и гуманитарных программ, с одной стороны, и технических программ — с другой, вузы чаще придерживаются разных стратегий. Среди технических направлений заметно выше доля программ, снизивших стоимость обучения в 2015 г. Среди социально-экономических программ преобладает доля тех, кто повысил стоимость обучения относительно незначительно (5–20 тыс. руб.).

Так, по направлению «Экономика» платный набор в 2015 г. вели 305 вузов, из них 30 вузов повысили стоимость более чем на 20 тыс. руб. в год, 95 вузов — на 5–20 тыс. руб. и 18 вузов снизили стоимость на 5–60 тыс. руб. По направлению «Юриспруденция» платный набор в 2015 г. вел 181 вуз, из них 26 вузов повысили стоимость более чем на 20 тыс. руб. в год, 63 вуза — на 5–20 тыс. руб. и 6 вузов снизили стоимость на 5–60 тыс. руб.

При этом по направлению «Информатика и вычислительная техника» более трети вузов понизили цены более чем на 5 тыс. руб., а по направлению «Энергетика и энергетическое машиностроение» таких вузов почти половина (см. таблицу на с. 34).

## **Реализация несколькими вузами — лидерами рынка стратегий повышения качества платного приема: повышение минимального проходного балла**

Минимальные баллы ЕГЭ, допускающие абитуриента к участию в конкурсе, ежегодно устанавливаются Рособрнадзором, при этом вузы вправе самостоятельно задать более высокие баллы, отсекая тем самым наименее подготовленных абитуриентов. В 2015 г. такой возможностью воспользовались 41% вузов.

Поскольку минимальные баллы должны быть одинаковыми для всех видов конкурсов, можно предположить, что, устанавливая высокий порог баллов на популярные направления, вузы рискуют не заполнить все места с оплатой стоимости обучения. Однако корреляционный анализ не выявил сильной связи между минимальными баллами, установленными вузами, и числом абитуриентов, принятых на платные места (коэффициент корреляции Пирсона = 0,156).

Сильные вузы, что ожидаемо, устанавливают высокие минимальные баллы. В «десятке» сильнейших вузов по качеству бюджетного приема средний минимальный балл составляет 61,3 пункта (в расчете на один предмет по всем вузам) — против 34,2 по порогам Рособрнад-

Изменение стоимости обучения по направлениям подготовки, 2014–2015

Направление подготовки	Повысили более чем на 50 тыс. руб.	Повысили на 20–50 тыс. руб.	Повысили на 5–20 тыс. руб.	Оставили неизменной или изменили в пределах 5 тыс. руб.	Снизили на 5–20 тыс. руб.	Снизили на 20–50 тыс. руб.
Дизайн	9,09	7,95	23,86	38,64	13,64	5,68
Журналистика и литературное творчество	3,33	15,56	50,00	31,11	0,00	0,00
История	3,17	7,94	41,27	46,03	1,59	0,00
Лингвистика и иностранные языки	7,55	7,55	40,57	40,57	3,77	0,00
Психология	6,42	14,68	47,71	29,36	1,83	0,00
Филология	1,79	7,14	35,71	51,79	3,57	0,00
Юриспруденция	5,06	11,39	39,87	39,87	1,90	1,90
Математика	5,22	9,57	28,70	50,43	4,35	1,74
Экология	6,52	13,04	37,50	37,50	2,72	2,72
Здравоохранение	1,52	12,12	45,45	27,27	12,12	1,52
Педагогическое образование	5,81	8,14	33,72	47,67	2,33	1,16
Психолого-педагогическое и специальное (дефектологическое) образование	2,20	8,79	19,78	43,96	25,27	0,00
Бизнес-информатика	1,00	12,00	48,00	37,00	1,00	1,00
Государственное и муниципальное управление	4,20	10,08	41,18	42,02	1,68	0,84
Международные отношения	5,80	10,14	43,48	40,58	0,00	0,00
Менеджмент	4,01	11,68	39,05	39,42	4,38	1,46
Реклама и связи с общественностью	4,00	17,00	50,00	28,00	0,00	1,00
Социальная работа	4,40	9,89	30,77	48,35	5,49	1,10
Социология	4,49	10,11	39,33	44,94	1,12	0,00
Сфера обслуживания	3,85	13,46	37,18	42,31	1,92	1,28
Экономика	2,78	9,13	37,70	43,25	4,76	1,98
Автоматика и управление	1,90	9,52	35,24	19,05	17,14	17,14
Архитектура и строительство	4,84	4,84	33,87	19,35	8,06	20,97
Информатика и вычислительная техника	4,15	9,22	29,49	14,75	15,21	26,27
Информационная безопасность	3,30	3,30	28,57	14,29	7,69	41,76
Строительство	2,15	8,60	47,31	34,41	2,15	4,30
Транспортные средства	1,69	5,93	26,27	17,80	21,19	27,12
Энергетика и энергетическое машиностроение	1,69	7,63	18,64	14,41	11,86	44,92
Химическая и биотехнологии	3,95	5,26	21,05	21,05	9,21	39,47
Управление качеством	5,10	19,39	44,90	28,57	2,04	0,00
Технологические машины и оборудование	7,34	12,84	33,94	35,78	6,42	3,67

зора. Самые высокие баллы среди вузов-лидеров установили МФТИ, МИФИ, НИУ ВШЭ, Санкт-Петербургский Академический университет — научно-образовательный центр нанотехнологий РАН. Самые низкие — МГИМО и МГУ им. М.В. Ломоносова (прочем это никак не повлияло на высокое качество приема в эти вузы). А вот среди 74 вузов из «красной» зоны (средний балл ЕГЭ зачисленных на бюджетные места в них ниже 56) ни один не установил минимальный порог выше уровня, предложенного Рособрнадзором.

<b>Вузы, установившие самые высокие минимальные проходные баллы, 2015</b>	<b>Направления подготовки, на которые вузы устанавливают самые высокие минимальные баллы</b>
<ul style="list-style-type: none"> <li>• Балтийский фед. ун-т им. И. Канта</li> <li>• Всероссийская академия внешней торговли</li> <li>• Гос. ин-т русского языка им. А.С. Пушкина</li> <li>• Гос. ун-т управления</li> <li>• Кубанский гос. ун-т</li> <li>• Ленинградский гос. ун-т им. А.С. Пушкина</li> <li>• Московский гос. гуманитарный ун-т им. М.А. Шолохова</li> <li>• Московский ин-т электроники и математики НИУ ВШЭ</li> <li>• Московский физико-техн. ин-т</li> <li>• Нац. исслед. Томский политехн. ун-т</li> <li>• НИУ ВШЭ, г. Москва</li> <li>• Нац. исслед. ун-т «МИЭТ»</li> <li>• Нац. исслед. ядерный ун-т «МИФИ»</li> <li>• Новосибирский нац. исслед. гос. ун-т</li> <li>• Российская акад. народного хозяйства и гос. службы при Президенте РФ</li> <li>• Российский экономический ун-т им. Г.В. Плеханова</li> <li>• Самарский гос. ун-т</li> <li>• Санкт-Петербургский гос. ун-т</li> <li>• Санкт-Петербургский нац. исслед. ун-т информационных технологий, механики и оптики</li> <li>• Смоленский гос. ун-т</li> <li>• Тверской гос. ун-т</li> <li>• Уральский фед. ун-т</li> <li>• Южный фед. ун-т</li> </ul>	<ul style="list-style-type: none"> <li>• Бизнес-информатика</li> <li>• Востоковедение и африканистика</li> <li>• Государственное и муниципальное управление</li> <li>• Дизайн</li> <li>• Журналистика</li> <li>• Инфокоммуникационные технологии и системы связи</li> <li>• Информатика и вычислительная техника</li> <li>• История</li> <li>• История искусств</li> <li>• Компьютерная безопасность</li> <li>• Культурология</li> <li>• Лингвистика</li> <li>• Математика</li> <li>• Медиакоммуникации</li> <li>• Международные отношения</li> <li>• Менеджмент</li> <li>• Политология</li> <li>• Прикладная математика</li> <li>• Прикладная математика и информатика</li> <li>• Программная инженерия</li> <li>• Психология</li> <li>• Реклама и связи с общественностью</li> <li>• Филология</li> <li>• Философия</li> <li>• Фундаментальная и прикладная лингвистика</li> <li>• Экономика</li> <li>• Юриспруденция</li> </ul>

# РЕЙТИНГОВЫЕ СПИСКИ ВУЗОВ И НАПРАВЛЕНИЙ, СРАВНИТЕЛЬНЫЕ ТАБЛИЦЫ И РИСУНКИ

## Рейтинговые списки вузов

Таблица 1. **Общий рейтинг по качеству приема в вузы, 2014–2015**

(включены вузы с бюджетным приемом > 300 чел. или с платным приемом > 100 чел.)

	Вуз	Бюджетный прием				Платный прием					
		Ср. балл ЕГЭ		Зачислено, чел.		Ср. балл ЕГЭ		Зачислено, чел.			
		2015	2014	2015	2014	2015	2014	2015	2014		
	Санкт-Петербургский Академический ун-т — научно-образовательный центр нанотехнологий РАН	95,5		59							
1	Московский гос. ин-т международных отношений	94,7	93,8	436	416	81,3	78,9	645	716		
2	Московский физико-техн. ин-т	93,8	92,7	890	926	82,5	78,9	149	74		
3	Нац. исслед. ун-т «Высшая школа экономики», г. Москва	91,5	91,4	1989	1873	79,3	77,8	1965	914		
	Всероссийская акад. внешней торговли, г. Москва	89,4	85,5	208	187	72,5	69,1	347	373		
4	Санкт-Петербургский гос. ун-т	88,1	88,0	2340	2365	77,3	75,0	774	890		
5	Московский гос. ун-т им. М.В. Ломоносова	87,1	86,3	3848	3919	74,3	72,4	1807	1431		
6	Нац. исслед. ядерный ун-т «МИФИ», г. Москва	86,3	84,8	475	607	76,0	71,8	305	66		
7	Российская акад. народного хозяйства и гос. службы при Президенте РФ, г. Москва	85,6	86,0	611	640	68,6	62,4	1577	2792		
	Гос. ин-т русского языка им. А.С. Пушкина, г. Москва	85,6	83,5	75	46	79,3		20	26		
8	Нац. исслед. ун-т «Высшая школа экономики», филиал, г. Санкт-Петербург	84,6	82,8	529	621	74,3	72,0	498	300		

	Самарский гос. экономический ун-т	84,0	79,2	204	212	60,2	59,5	585	824
9	Первый Санкт-Петербургский гос. мед. ун-т им. И.П. Павлова	<b>83,2</b>	<b>87,8</b>	620	565	<b>72,6</b>	<b>72,2</b>	415	253
10	Финансовый ун-т при Правительстве РФ, г. Москва	<b>83,0</b>	<b>87,3</b>	1034	1032	66,8	67,4	1301	985
11	Санкт-Петербургский нац. исслед. ун-т информационных технологий, механики и оптики	<b>82,7</b>	<b>83,0</b>	1122	1173	64,0	60,0	336	482
	Нижегородский гос. лингвистический ун-т им. Н.А. Добролюбова	82,7	80,7	177	181	65,2	63,2	302	347
12	Московский гос. юридический ун-т им. О.Е. Кутафина	<b>82,6</b>	<b>81,0</b>	576	449	<b>70,2</b>	65,8	269	406
13	Санкт-Петербургский гос. ун-т технологии и дизайна	<b>82,5</b>	<b>78,0</b>	481	441	62,5	63,0	499	375
	Российская акад. правосудия, г. Москва	82,5	80,4	83	91	61,0	58,7	246	256
14	Российский экономический ун-т им. Г.В. Плеханова, г. Москва	<b>82,3</b>	<b>82,8</b>	866	1142	<b>70,4</b>	63,9	705	1445
15	Новосибирский нац. исслед. гос. ун-т	<b>82,0</b>	<b>82,7</b>	943	930	<b>70,4</b>	69,5	501	557
16	Первый гос. московский мед. ун-т им. И.М. Сеченова	<b>81,8</b>	<b>79,6</b>	1262	1392	68,2	66,0	1200	1454
	Северо-Западный ин-т управления — филиал РАНХиГС, г. Санкт-Петербург	81,7	79,9	291	304	64,8	63,0	809	575
17	Российский нац. исслед. мед. ун-т им. Н.И. Пирогова, г. Москва	<b>81,2</b>	<b>83,0</b>	1341	1024	<b>70,7</b>	61,6	533	367
18	Санкт-Петербургский гос. педиатрический мед. ун-т	<b>81,0</b>	<b>79,7</b>	430	455	69,0	66,9	229	221
	Гос. академический ун-т гуманитарных наук, г. Москва	80,9	75,6	60	50	62,0	56,5	129	177
	Российская правовая акад. Министерства юстиции РФ, г. Москва	80,8	77,5	86	85	63,6	58,7	119	105
19	Российская таможенная акад., г. Люберцы	<b>80,4</b>	<b>78,5</b>	360	361	69,3	59,3	168	236
20	Московский гос. лингвистический ун-т	<b>80,2</b>	<b>77,2</b>	763	627	68,9	<b>75,2</b>	198	18
21	Воронежский гос. мед. ун-т им. Н.Н. Бурденко	<b>80,0</b>	<b>78,5</b>	425	420	67,1	68,8	382	368
22	Санкт-Петербургский гос. экономический ун-т	<b>79,7</b>	<b>76,7</b>	772	1035	67,0	61,9	1190	878
23	Московский ин-т электроники и математики НИУ ВШЭ	<b>79,7</b>	<b>79,8</b>	459	254	<b>71,1</b>	<b>70,4</b>	63	12
24	Российский гос. гуманитарный ун-т, г. Москва	<b>79,6</b>	<b>78,6</b>	593	617	66,4	64,5	941	667
25	Санкт-Петербургская гос. химико-фармацевтическая акад.	<b>79,5</b>	<b>77,9</b>	301	296	66,7	62,0	128	131

	Вуз	Бюджетный прием				Платный прием			
		Ср. балл ЕГЭ		Зачислено, чел.		Ср. балл ЕГЭ		Зачислено, чел.	
		2015	2014	2015	2014	2015	2014	2015	2014
26	Нац. исслед. технол. ун-т «МИСиС», г. Москва	<b>79,4</b>	<b>74,8</b>	954	1108	65,4	57,6	284	433
27	Нац. исслед. ун-т «Высшая школа экономики», филиал, г. Нижний Новгород	<b>79,3</b>	<b>81,4</b>	367	359	69,9	67,5	58	57
28	Тверской гос. мед. ун-т	<b>79,3</b>	<b>78,1</b>	337	331	69,9	64,3	180	166
29	Северо-Западный гос. мед. ун-т им. И.И. Мечникова, г. Санкт-Петербург	<b>79,2</b>	<b>73,1</b>	513	565	66,3	60,1	282	288
30	Российский гос. ун-т нефти и газа им. И.М. Губкина, г. Москва	<b>79,0</b>	<b>76,4</b>	964	865	62,0	61,4	466	556
31	Казанский гос. мед. ун-т	<b>78,9</b>	<b>78,8</b>	446	436	69,9	68,2	405	266
	Уральский ин-т управления — филиал РАНХиГС, г. Екатеринбург	78,9	76,9	77	82	60,1	58,8	295	103
32	Московский гос. техн. ун-т им. Н.Э. Баумана	<b>78,5</b>	<b>75,5</b>	3088	2968	62,2	59,9	960	483
	Нац. исслед. ун-т «Высшая школа экономики», филиал, г. Пермь	78,2	77,9	254	259	68,3	66,6	62	91
33	Нижегородская гос. мед. акад.	<b>78,1</b>	<b>79,3</b>	383	367	62,8	64,2	311	333
34	Гос. ун-т управления, г. Москва	<b>77,9</b>	<b>72,7</b>	525	592	65,6	<b>53,8</b>	675	1168
35	Кубанский гос. мед. ун-т, г. Краснодар	<b>77,9</b>	<b>77,8</b>	427	444	69,1	66,8	562	588
36	Ярославская гос. мед. акад.	<b>77,6</b>	<b>76,5</b>	380	405	65,5	62,7	198	226
	Сибирский ин-т управления — филиал РАНХиГС, г. Новосибирск	77,5	77,1	103	106	58,8	59,4	636	371
	Литературный ин-т им. А.М. Горького, г. Москва	77,5	80,0	91	91	68,0	66,9	34	36
37	Санкт-Петербургский гос. политехн. ун-т	<b>77,3</b>	<b>74,4</b>	2508	2300	62,2	59,2	1480	1834
38	Уральский гос. юридический ун-т, г. Екатеринбург	<b>77,0</b>	<b>74,8</b>	373	356	62,0	60,2	738	770
39	Казанский (Приволжский) фед. ун-т	<b>76,4</b>	<b>75,0</b>	2319	2286	64,5	62,5	2550	2752
40	Южно-Уральский гос. мед. ун-т, г. Челябинск	<b>76,2</b>	<b>75,6</b>	435	420	64,9	62,8	383	383
41	Самарский гос. мед. ун-т	<b>76,1</b>	<b>76,2</b>	702	614	60,0	64,6	265	240

42	Рязанский гос. мед. ун-т им. И.П. Павлова	76,0	76,7	418	392	63,2	64,0	608	634
43	Уральский гос. мед. ун-т, г. Екатеринбург	75,9	76,4	511	525	67,6	62,8	270	286
44	Смоленский гос. мед. ун-т	75,9	74,2	368	340	63,6	60,2	200	244
45	Московский гос. медико-стоматологический ун-т	75,8	79,4	635	592	65,8	68,4	400	531
	Южно-Российский ин-т управления — филиал РАНХиГС, г. Ростов-на-Дону	75,8	75,0	132	125	61,2	60,5	322	369
46	Башкирский гос. мед. ун-т, г. Уфа	75,3	73,3	628	604	62,3	61,9	680	671
	Уральский гос. экономический ун-т, г. Екатеринбург	75,3	69,4	254	301	59,3	54,4	586	816
47	Российский химико-технол. ун-т им. Д.И. Менделеева, г. Москва	75,2	73,6	913	947	57,1	53,9	98	165
48	Ростовский гос. мед. ун-т	75,2	74,9	726	658	63,6	63,0	463	328
49	Ивановская гос. мед. акад.	75,1	74,7	319	335	67,7	63,7	155	140
50	Ижевская гос. мед. акад.	74,8	75,2	390	357	64,0	63,5	171	110
51	Московский гос. ун-т экономики, статистики и информатики	74,8	75,4	313	410	65,7	62,0	48	376
	Саратовский гос. социально-экономический ун-т	74,8	72,1	238	281	60,1	54,6	438	727
52	Сибирский гос. мед. ун-т, г. Томск	74,6	74,1	603	581	59,3	58,6	407	281
53	Санкт-Петербургский гос. торгово-экономический ун-т	74,5	73,7	343	340	61,5	55,0	129	180
	Московский архитектурный ин-т (гос. академия)	74,5		175		70,6		134	
	Российская гос. акад. интеллектуальной собственности, г. Москва	74,4	70,6	40	43	58,2	56,0	32	28
54	Нац. иссл. Томский политехн. ун-т	74,3	69,3	1287	1313	62,8	63,9	246	134
55	Оренбургский гос. мед. ун-т	74,3	72,2	463	456	57,5	54,6	293	212
56	Саратовский гос. мед. ун-т	74,2	74,9	618	589	59,8	60,7	389	507
57	Санкт-Петербургский гос. архитектурно-строительный ун-т	74,1	68,8	845	869	61,1		993	
58	Красноярский гос. мед. ун-т им. В.Ф. Войно-Ясенецкого	74,1	72,4	422	406	57,5	57,8	493	494
	Уральская гос. архитектурно-художественная акад., г. Екатеринбург	74,1	77,4	253	246	66,1	64,3	116	121
59	Российский ун-т дружбы народов, г. Москва	74,0	75,9	884	874	61,3	59,3	2812	2312

Общий рейтинг по качеству приема в вузы, 2014–2015

	Вуз	Бюджетный прием				Платный прием			
		Ср. балл ЕГЭ		Зачислено, чел.		Ср. балл ЕГЭ		Зачислено, чел.	
		2015	2014	2015	2014	2015	2014	2015	2014
60	Новосибирский гос. мед. ун-т	<b>74,0</b>	<b>73,5</b>	465	444	59,7	58,8	546	220
	Московский гос. гуманитарный экономический ин-т	73,8	66,8	144	93	71,1	59,9	10	17
61	Санкт-Петербургский гос. электротехн. ун-т «ЛЭТИ»	<b>73,7</b>	<b>72,2</b>	1381	1324	63,9	61,4	345	224
62	Курский гос. мед. ун-т	<b>73,7</b>	<b>73,6</b>	515	517	62,5	60,6	355	406
	Нижегородский ин-т управления — филиал РАНХиГС	73,7	71,0	105	114	59,1	56,4	257	299
63	Тюменский гос. мед. ун-т	<b>73,5</b>	<b>72,0</b>	462	467	61,3	59,1	330	340
64	Пятигорский гос. лингвистический ун-т	<b>73,5</b>	67,3	300	387	56,8	<b>54,4</b>	217	244
65	Уфимский гос. нефтяной техн. ун-т	<b>73,3</b>	<b>72,2</b>	1023	904	57,9	56,1	641	835
66	Нац. исслед. ун-т «МИЭТ» (Московский гос. ин-т электронной техники)	<b>73,3</b>	<b>72,1</b>	678	591	61,7	56,4	61	208
67	Санкт-Петербургский гос. технол. ин-т (техн. ун-т)	<b>73,3</b>	69,6	494	604	62,1	68,0	428	226
	Волгоградский филиал РАНХиГС	73,3	71,2	142	145	57,0	54,3	417	520
68	Нац. минерально-сырьевой ун-т «Горный», г. Санкт-Петербург	<b>73,2</b>	<b>70,3</b>	1386	1424	63,6	61,6	157	102
69	Московский гос. строительный ун-т (Нац. иссл. ун-т)	<b>73,1</b>	64,2	1550	1550	56,9	<b>52,7</b>	628	681
70	Ярославский гос. ун-т им. П.Г. Демидова	<b>73,1</b>	<b>71,9</b>	754	759	62,6	60,6	304	401
	Гос. классическая акад. им. Маймонида, г. Москва	73,1	74,2	256	400	62,0	58,0	20	112
71	Волгоградский гос. мед. ун-т	<b>73,0</b>	<b>73,1</b>	601	595	58,2	60,8	276	379
72	Новосибирский гос. ун-т экономики и управления	<b>73,0</b>	<b>71,2</b>	360	343	62,1	61,0	625	640
73	Московский пед. гос. ун-т	<b>72,9</b>	<b>72,3</b>	1482	1374	61,3	<b>55,2</b>	955	12
74	Самарский гос. аэрокосмический ун-т им. С.П. Королева	<b>72,9</b>	<b>70,8</b>	948	1040	61,0	<b>55,7</b>	122	232
75	Казанский гос. архитектурно-строительный ун-т	<b>72,8</b>	<b>70,2</b>	589	564	58,1	57,8	441	341
76	Самарский гос. ун-т	<b>72,7</b>	69,9	411	429	65,8	66,1	510	554



	Российский гос. ун-т туризма и сервиса, г. Черкизово	72,7	70,3	190	222	62,0	53,8	220	47
77	Пермский гос. нац. исслед. ун-т	<b>72,5</b>	<b>71,4</b>	<b>1161</b>	<b>1169</b>	<b>61,3</b>	<b>59,5</b>	<b>1020</b>	<b>858</b>
	Белгородский гос. ин-т искусств и культуры	72,5	73,1	163	156	61,3	64,2	56	50
78	Кубанский гос. ун-т, г. Краснодар	<b>72,4</b>	<b>70,7</b>	<b>1793</b>	<b>1612</b>	<b>64,2</b>	<b>63,1</b>	<b>1406</b>	<b>1468</b>
79	Северный гос. мед. ун-т, г. Архангельск	<b>72,4</b>	<b>71,9</b>	<b>377</b>	<b>379</b>	<b>58,9</b>	<b>59,4</b>	<b>172</b>	<b>152</b>
80	Кировская гос. мед. акад.	<b>72,3</b>	<b>73,9</b>	<b>385</b>	<b>391</b>	<b>60,4</b>	<b>61,9</b>	<b>108</b>	<b>123</b>
81	Нижегородский гос. ун-т им. Н.И. Лобачевского	<b>72,1</b>	<b>71,5</b>	<b>1239</b>	<b>1154</b>	<b>61,4</b>	<b>56,6</b>	<b>938</b>	<b>1242</b>
	Московский гос. гуманитарный ун-т им. М.А. Шолохова	72,1	72,8	288	264	62,5	68,1	108	111
82	Пермский гос. мед. ун-т	<b>71,9</b>	<b>71,8</b>	<b>471</b>	<b>473</b>	<b>59,9</b>	<b>56,5</b>	<b>90</b>	<b>142</b>
83	Ленинградский гос. ун-т им. А.С. Пушкина, г. Санкт-Петербург	<b>71,9</b>	<b>70,6</b>	<b>425</b>	<b>420</b>	<b>66,2</b>	<b>61,3</b>	<b>328</b>	<b>307</b>
	Новосибирская гос. архитектурно-художественная акад.	71,8	72,8	178	168	59,7	61,0	69	82
84	Московский городской пед. ун-т	<b>71,7</b>	<b>70,8</b>	<b>1122</b>	<b>519</b>	<b>65,4</b>	<b>61,7</b>	<b>455</b>	<b>264</b>
	Московская гос. акад. ветеринарной медицины и биотехнологии им. К.И. Скрябина	71,6	68,8	275	334	62,0	55,2	117	204
85	Московский гос. ун-т технологий и управления	<b>71,5</b>	<b>66,2</b>	<b>382</b>	<b>286</b>	<b>55,7</b>	<b>52,0</b>	<b>485</b>	<b>470</b>
	Московский гос. ин-т индустрии туризма им. Ю.А. Сенкевича	71,5	75,7	60	67	61,7	67,5	48	57
86	Российский гос. пед. ун-т им. А.И. Герцена, г. Санкт-Петербург	<b>71,4</b>	<b>70,8</b>	<b>1192</b>	<b>1337</b>	<b>60,4</b>	<b>57,7</b>	<b>1176</b>	<b>1215</b>
87	Ростовский гос. экономический ун-т «РИНХ»	<b>71,4</b>	<b>68,5</b>	<b>347</b>	<b>360</b>	<b>58,4</b>	<b>55,5</b>	<b>644</b>	<b>283</b>
88	Балтийский фед. ун-т им. И. Канта, г. Калининград	<b>71,1</b>	<b>70,1</b>	<b>850</b>	<b>903</b>	<b>64,3</b>	<b>60,3</b>	<b>335</b>	<b>510</b>
89	Омский гос. мед. ун-т	<b>71,1</b>	<b>71,9</b>	<b>406</b>	<b>392</b>	<b>56,9</b>	<b>56,4</b>	<b>416</b>	<b>449</b>
90	Кемеровская гос. мед. акад.	<b>70,9</b>	<b>70,0</b>	<b>422</b>	<b>404</b>		<b>59,2</b>		<b>260</b>
91	Московский гос. машиностроительный ун-т (МАМИ)	<b>70,8</b>	<b>66,4</b>	<b>670</b>	<b>637</b>				<b>706</b>
92	Южный фед. ун-т, г. Ростов-на-Дону	<b>70,7</b>	<b>70,5</b>	<b>2285</b>	<b>2218</b>	<b>68,0</b>	<b>67,4</b>	<b>187</b>	<b>45</b>
93	Нац. исслед. Томский гос. ун-т	<b>70,7</b>	<b>70,4</b>	<b>1487</b>	<b>1432</b>	<b>61,9</b>		<b>690</b>	
94	Санкт-Петербургский гос. ун-т телекоммуникаций им. М.А. Бонч-Бруевича	<b>70,5</b>	<b>67,6</b>	<b>627</b>	<b>641</b>	<b>55,3</b>	<b>56,8</b>	<b>383</b>	<b>408</b>

Общий рейтинг по качеству приема в вузы, 2014–2015

	Вуз	Бюджетный прием				Платный прием			
		Ср. балл ЕГЭ		Зачислено, чел.		Ср. балл ЕГЭ		Зачислено, чел.	
		2015	2014	2015	2014	2015	2014	2015	2014
95	Уральский фед. ун-т им. Б.Н. Ельцина, г. Екатеринбург	<b>70,4</b>	69,3	4105	3306	66,0	59,9	1416	2118
96	Тверской гос. ун-т	<b>70,4</b>	65,0	726	618	61,2	57,4	417	686
97	Ульяновское высшее авиационное училище гражданской авиации	<b>70,3</b>	67,3	413	440	58,7	<b>53,9</b>	117	158
98	Санкт-Петербургская гос. акад. ветеринарной медицины	<b>70,3</b>	69,0	360	360	<b>55,2</b>	<b>54,0</b>	169	201
99	Московский гос. ун-т печати	<b>70,3</b>	<b>73,3</b>	322	331	62,6	63,3	472	260
100	Курский гос. ун-т	<b>70,1</b>	64,8	631	565	60,3	<b>55,8</b>	395	510
	Поволжский ин-т управления — филиал РАНХиГС, г. Саратов	70,1	67,4	187	200	56,8	53,4	351	378
101	Дагестанская гос. мед. акад., г. Махачкала	69,9	<b>71,2</b>	485	486	61,2		484	
102	Ставропольский гос. мед. ун-т	69,9	<b>71,6</b>	410	411	60,8	59,0	321	338
103	Северо-Осетинская гос. мед. акад., г. Владикавказ	69,8	68,6	323	315	61,0	61,8	88	89
	Гос. ин-т экономики, финансов, права и технологий, г. Гатчина	69,8	68,9	171	170			116	
104	Новосибирский гос. техн. ун-т	69,6	68,7	1655	1469	60,5	59,2	1125	1290
105	Воронежский гос. ун-т	69,3	70,5	1551	1612	62,3	60,1	1070	1606
106	Белгородский гос. нац. исслед. ун-т	69,1	67,8	774	864	60,0	59,9	913	699
107	Иркутский гос. мед. ун-т	68,9	68,5	428	411	<b>55,0</b>	<b>55,0</b>	224	156
108	Московский гос. ун-т тонких химических технологий им. М.В. Ломоносова	68,8	<b>70,1</b>	614	698	<b>51,1</b>	<b>52,4</b>	59	27
109	Нижегородский гос. пед. ун-т им. Козьмы Минина	68,8	65,2	601	645	57,0	<b>55,5</b>	383	317
	Набережночелнинский ин-т социально-педагогических технологий и ресурсов	68,8		198					
110	Кубанский гос. технol. ун-т, г. Краснодар	68,7	66,2	660	705	61,4	56,3	936	894
111	Российский гос. социальный ун-т, г. Москва	68,5	64,2	559	603	62,2	61,2	882	468
	Коми республиканская акад. государственной службы и управления, г. Сыктывкар	68,5	67,4	45	12	55,9	52,9	48	87

112	Псковский гос. ун-т	68,3	65,6	606	648	56,8	56,7	333	447
113	Астраханский гос. мед. ун-т Санкт-Петербургский гос. ин-т психологии и социальной работы	68,3	67,6	348	364	63,4	61,3	62	61
114	Байкальский гос. ун-т экономики и права, г. Иркутск	68,1	66,5	417	414	59,9	<b>52,7</b>	421	1306
	Омский гос. ин-т сервиса	68,1	66,5	184	182	58,1	58,9	59	75
	Ханты-Мансийская гос. мед. акад.	68,1	69,4	100	102	59,3	57,1	50	30
115	Вятский гос. гуманитарный ун-т, г. Киров	68,0	65,4	641	677	59,3	<b>55,5</b>	316	379
116	Челябинский гос. ун-т	68,0	68,8	510	509				910
117	Московский городской психолого-пед. ун-т	68,0	66,2	461	541	63,6	56,8	22	17
118	Волгоградский гос. ун-т	67,9	63,5	786	743	61,3	<b>55,0</b>	553	629
119	Ярославский гос. пед. ун-т им. К.Д. Ушинского	67,9	66,3	475	604	61,9	59,8	209	201
120	Московский гос. ун-т информационных технологий, радиотехники и электроники	67,8	68,1	1961	929	<b>54,5</b>	<b>53,9</b>	857	533
121	Уральский гос. пед. ун-т, г. Екатеринбург	67,8	67,4	582	640	60,7	<b>55,8</b>	266	378
122	Брянский гос. ун-т им. И.Г. Петровского	67,8	65,6	530	491	61,3	61,2	344	199
123	Поволжская гос. социально-гуманитарная акад., г. Самара	67,8	65,8	512	518	59,5	57,6	335	249
124	Пензенский гос. ун-т	67,7	63,0	1433	1334	59,4	57,4	627	692
125	Московский гос. областной ун-т	67,7		937		56,7		715	
126	Тюменский гос. ун-т	67,7		920		60,4		1074	
127	Орловский гос. ун-т	67,6		770	915	<b>55,3</b>		435	426
128	Алтайский гос. ун-т, г. Барнаул	67,5	67,6	901	941	59,0	56,8	641	640
129	Рязанский гос. ун-т им. С.А. Есенина	67,5	67,2	459	539	57,9	<b>54,4</b>	520	597
130	Рязанский гос. радиотехн. ун-т	67,5	63,2	423	767	57,5	59,3	361	279
131	Нац. исслед. ун-т «Московский энергетический ин-т»	67,3	64,9	1769	1900	56,8	<b>55,4</b>	495	562
132	Сибирская гос. геодезическая акад., г. Новосибирск	67,3		413		62,0		36	
133	Томский гос. пед. ун-т	67,3	66,3	405	385	61,1	57,1	4	10

Вуз	Бюджетный прием				Платный прием			
	Ср. балл ЕГЭ		Зачислено, чел.		Ср. балл ЕГЭ		Зачислено, чел.	
	2015	2014	2015	2014	2015	2014	2015	2014
Пермская гос. фармацевтическая акад.	67,3	69,8	240	215	50,0	52,6	31	13
134 Казанский нац. исслед. техн. ун-т им. А.Н. Туполева	67,2	63,1	1125	1109	58,1	60,7	409	473
135 Глазовский гос. пед. ин-т им. В.Г. Короленко	67,2	61,2	323	267	<b>72,2</b>		4	
136 Ивановский гос. энергетический ун-т	67,1	65,9	703	683	<b>53,4</b>		149	
137 Юго-Западный гос. ун-т, г. Курск	67,1	64,8	392	455	61,6	57,9	512	499
138 Красноярский гос. пед. ун-т им. В.П. Астафьева	67,1	65,3	353	537	61,5	57,7	194	243
139 Санкт-Петербургский гос. ун-т аэрокосмического приборостроения	67,0	61,0	1114	984	67,2	61,4	596	683
140 Санкт-Петербургский гос. ун-т гражданской авиации	66,9	65,3	378	375	61,3	57,4	162	204
Хабаровская гос. акад. экономики и права	66,9	67,5	280	273	56,3	55,6	381	408
141 Воронежский гос. пед. ун-т	66,8		477		57,4		197	
Самарская гос. областная акад. (Наяновой)	66,8	62,2	93	82				
142 Дальневосточный фед. ун-т	66,7	65,5	2418	2200	<b>55,7</b>	<b>52,3</b>	1588	1677
143 Томский гос. ун-т систем управления и радиоэлектроники	66,7	67,0	947	922	57,4	<b>55,5</b>	414	414
144 Балтийский гос. техн. ун-т «Военмех» им. Д.Ф. Устинова, г. Санкт-Петербург	66,7	63,2	917	857	56,6	<b>55,1</b>	390	276
145 Дальневосточный гос. мед. ун-т, г. Хабаровск	66,7	65,9	349	375				
Дальневосточный ин-т управления — филиал РАНХиГС, г. Хабаровск	66,7	65,9	115	125	53,9	51,9	132	287
146 Смоленский гос. ун-т	66,6	66,4	394	457	64,4	62,2	180	282
147 Петрозаводский гос. ун-т	66,5	63,7	1377	1438	59,4	57,4	217	197
148 Омский гос. ун-т им. Ф.М. Достоевского	66,4	68,3	704	659	59,8	57,0	514	820
149 Челябинский гос. пед. ун-т	66,4	66,6	574	489	56,2	56,0	248	208
150 Алтайский гос. мед. ун-т, г. Барнаул	66,4	69,1	482	450	56,3	<b>55,9</b>	391	243

151	Чувашский гос. ун-т им. И.Н. Ульянова, г. Чебоксары	66,3	65,8	1197	1247	61,3	59,1	513	563
	Орловский филиал РАНХиГС	66,0	59,3	109	102	55,2	52,1	216	250
152	Калужский гос. ун-т им. К.Э. Циолковского	65,9	65,0	527	459	59,9	56,7	256	256
153	Владивостокский гос. ун-т экономики и сервиса	65,8	64,2	569	580	<b>54,0</b>	<b>54,9</b>	429	235
154	Удмуртский гос. ун-т, г. Ижевск	65,7	64,4	1127	1121	57,4	<b>55,6</b>	507	635
155	Волгоградский гос. социально-пед. ун-т	65,7	63,6	599	741	62,8	59,2	112	89
156	Тамбовский гос. ун-т им. Г.Р. Державина	65,6	64,2	679	782	59,7	<b>54,7</b>	373	656
157	Ульяновский гос. пед. ун-т им. И.Н. Ульянова	65,6	62,4	588	720	62,5	57,1	150	84
158	Сибирский гос. ун-т телекоммуникаций и информатики, г. Новосибирск	65,5	67,4	562	535	<b>51,1</b>	56,5	190	249
159	Московский авиационный ин-т (гос. техн. ун-т)	65,4	61,7	2067	2042	<b>54,6</b>	<b>55,7</b>	609	549
160	Башкирский гос. ун-т, г. Уфа	65,4	61,4	979	1046		69,0		578
161	Новгородский гос. ун-т им. Ярослава Мудрого	65,4	63,1	771	817	57,7	56,5	428	283
162	Чувашский гос. пед. ун-т им. И.Я. Яковлева, г. Чебоксары	65,4	62,6	502	545	57,8	56,2	147	99
163	Нижегородский гос. архитектурно-строительный ун-т	65,3	65,0	789	724	<b>54,8</b>	56,2	361	396
164	Нац. исслед. Южно-Уральский гос. ун-т, г. Челябинск	65,2	66,1	2086	1897			2042	
165	Тульский гос. ун-т	65,2	62,1	1318	1396	59,9	<b>55,6</b>	862	922
166	Вятский гос. ун-т, г. Киров	65,2	64,0	1051	1067	<b>55,9</b>	<b>55,0</b>	766	754
167	Новосибирский гос. пед. ун-т	65,2	63,6	831	1078	57,3	<b>54,8</b>	606	432
168	Пермский нац. исслед. политехн. ун-т	65,1	63,1	1513	1543	60,5	<b>54,2</b>	332	334
169	Пермский гос. гуманитарно-пед. ун-т	65,0	64,5	570	543	59,0	56,3	115	178
170	Российский гос. гидрометеорологический ун-т, г. Санкт-Петербург	65,0	63,7	424	419	<b>51,6</b>	<b>51,5</b>	149	239
171	Уральский гос. ун-т путей сообщения, г. Екатеринбург	65,0	61,7	374	371	58,1	<b>52,0</b>	444	583
172	Кемеровский технол. ин-т пищевой промышленности	64,8	65,7	496	522	56,2	58,6	144	184
173	Оренбургский гос. пед. ун-т	64,8	61,8	455	511	<b>55,3</b>	<b>54,4</b>	70	82
	Читинская гос. мед. акад.	64,8	65,3	295	286	53,6	52,2	149	116

	Вуз	Бюджетный прием				Платный прием			
		Ср. балл ЕГЭ		Зачислено, чел.		Ср. балл ЕГЭ		Зачислено, чел.	
		2015	2014	2015	2014	2015	2014	2015	2014
	Костромской гос. ун-т им. Н.А. Некрасова	64,8	64,6	271	374	59,2	59,9	53	110
174	Сыктывкарский гос. ун-т	64,7	63,1	831	982	60,8	56,9	262	274
	Курская акад. государственной и муниципальной службы	64,7	61,8	56	66	54,8	50,8	83	84
175	Казанский гос. энергетический ун-т	64,6	63,1	781	720	63,2	58,9	120	127
176	Московский гос. технол. ун-т «Станкин»	64,5	64,0	641	619	66,3	61,4	57	31
177	Сибирский фед. ун-т, г. Красноярск	64,4	64,0	4117	3991	57,7	58,5	1396	1551
178	Оренбургский гос. ун-т	64,4	64,0	1547	1512	58,3	<b>55,0</b>	442	346
179	Башкирский гос. пед. ун-т им. М. Акмуллы, г. Уфа	64,4	63,6	617	821	60,0	<b>55,4</b>	276	224
180	Дагестанский гос. аграрный ун-т, г. Махачкала	64,4	56,6	535	321	<b>47,1</b>		44	
181	Самарский гос. техн. ун-т	64,3	59,4	1396	1411	59,6	<b>54,3</b>	486	751
182	Кубанский гос. аграрный ун-т, г. Краснодар	64,3	63,6	988	863	64,3	63,5	1288	1521
183	Тюменский гос. архитектурно-строительный ун-т	64,3	62,9	800	616	57,6	57,4	250	399
184	Московский гос. ун-т геодезии и картографии	64,3	65,1	437	417	63,7	60,3	60	121
	Тюменская гос. акад. культуры, искусств и социальных технологий	64,3	69,5	135	122	53,4	57,3	50	91
	Поволжский гос. ун-т сервиса, г. Тольятти	64,3	68,6	52	124	62,6	60,0	124	164
185	Саратовский гос. ун-т им. Н.Г. Чернышевского	64,2	63,8	1812	1734	56,7	<b>53,5</b>	386	592
186	Уфимский гос. авиационный техн. ун-т	64,2	61,8	1513	1513	58,8	<b>54,8</b>	598	1327
187	Московский гос. областной гуманитарный ин-т	64,2	60,6	358	360	57,8	<b>52,2</b>	118	224
188	Сибирский гос. ун-т путей сообщения, г. Новосибирск	64,0	62,8	582	620	56,1	<b>55,8</b>	808	925
	Мурманский гос. гуманитарный ун-т	64,0	64,9	245	291	61,3	55,0	101	141
189	Тульский гос. пед. ун-т им. Л.Н. Толстого	63,9	63,2	613	588	57,1	<b>53,4</b>	218	343
	Нижегородская гос. социально-пед. акад.	63,9	61,0	195	220	52,0			86

190	Томский гос. архитектурно-строительный ун-т	63,8	63,2	753	750	64,9	<b>49,4</b>	56	72
191	Нац. исслед. Мордовский гос. ун-т им. Н.П. Огарева, г. Саранск	63,7	62,0	1460	1451	58,5	56,6	705	717
192	Северный (Арктический) фед. ун-т им. М.В. Ломоносова, г. Архангельск	63,7	64,1	1237	1308	59,1	<b>54,7</b>	232	492
193	Московский гос. областной социально-гуманитарный ин-т	63,7	61,6	405	427	<b>54,9</b>	<b>55,1</b>	244	288
194	Тюменский гос. нефтегазовый ун-т	63,6	58,3	845	922	<b>53,9</b>	<b>52,7</b>	289	558
195	Самарский гос. архитектурно-строительный ун-т	63,6	62,2	587	606	61,5	59,3	109	146
	Алтайская гос. акад. образования им. В.М. Шукшина, г. Бийск	63,6	60,4	92	142	55,3	51,8	2	2
196	Белгородский гос. технол. ун-т им. В.Г. Шухова	63,5	65,2	1290	1088	63,9	62,9	152	2
197	Мордовский гос. пед. ин-т им. М.Е. Евсевьева, г. Саранск	63,5	58,3	514	629	<b>52,8</b>	<b>50,4</b>	44	67
198	Северо-Кавказский фед. ун-т, г. Ставрополь	63,4	61,1	1530	1517	<b>55,2</b>	<b>48,9</b>	789	829
199	Московский гос. техн. ун-т гражданской авиации	63,4	59,8	584	400	<b>52,5</b>	<b>54,0</b>	133	63
200	Тихоокеанский гос. мед. ун-т, г. Владивосток	63,4	62,4	494	512	<b>50,4</b>	<b>47,6</b>	128	98
	Дальневосточный гос. гуманитарный ун-т, г. Хабаровск	63,4	62,0	232	230	54,0	51,0	129	163
201	Армавирская гос. пед. акад.	63,3	61,7	380	330	63,6	<b>55,0</b>	11	112
202	Ижевский гос. техн. ун-т	63,2	60,0	959	847		<b>55,3</b>		298
203	Владимирский гос. ун-т	63,1	61,9	1573	1808	58,6	<b>53,1</b>	498	473
204	Марийский гос. ун-т, г. Йошкар-Ола	63,1	61,1	859	915		61,3		124
205	Российский гос. геологоразведочный ун-т им. Серго Орджоникидзе, г. Москва	63,1	59,8	437	428	<b>52,2</b>	<b>50,1</b>	116	246
206	Гос. ун-т по землеустройству, г. Москва	63,1	58,5	414	335	66,5	63,7	82	145
207	Сочинский гос. ун-т	62,8	62,0	331	306	<b>55,6</b>	<b>53,5</b>	147	163
208	Ульяновский гос. ун-т	62,7	63,5	726	716	57,0	<b>55,5</b>	699	668
	Гос. морской ун-т им. адмирала Ф.Ф. Ушакова, г. Новороссийск	62,7	57,7	299	346				
	Амурская гос. мед. акад., г. Благовещенск	62,7	61,8	286	286	50,5	48,5	45	18
	Гос. полярная акад., г. Санкт-Петербург	62,7	60,2	79	79	60,0	58,1	233	184

Общий рейтинг по качеству приема в вузы, 2014–2015

	Вуз	Бюджетный прием				Платный прием			
		Ср. балл ЕГЭ		Зачислено, чел.		Ср. балл ЕГЭ		Зачислено, чел.	
		2015	2014	2015	2014	2015	2014	2015	2014
209	Петербургский гос. ун-т путей сообщения	62,6	60,6	800	809	<b>53,0</b>	<b>52,8</b>	750	842
210	Московский гос. ун-т путей сообщения	62,4	59,0	1398	1117	61,2	<b>53,2</b>	1167	2428
211	Саратовский гос. техн. ун-т	62,4	60,3	915	908	<b>52,5</b>	<b>51,4</b>	368	786
212	Московский техн. ун-т связи и информатики	62,4	64,5	617	643	<b>50,3</b>	<b>49,0</b>	113	89
	Ставропольский гос. пед. ин-т	62,4	57,0	275	274		50,5		64
213	Северо-Восточный фед. ун-т им. М.К. Аммосова, г. Якутск	62,3	59,2	2059	2118	<b>55,8</b>	<b>54,1</b>	565	358
214	Гос. ун-т морского и речного флота им. адмирала С.О. Макарова, г. Санкт-Петербург	62,3	59,1	931	904	57,8	59,8	364	270
215	Ингушский гос. ун-т, г. Магас	62,2	64,4	523	525				
216	Нижегородский гос. техн. ун-т им. Р.Е. Алексеева	62,1	61,2	1158	1132	57,9	<b>54,2</b>	149	172
217	Гос. ун-т — учебно-научно-производственный комплекс, г. Орел	62,1	58,7	462	528	56,3	<b>54,0</b>	276	187
218	Кемеровский гос. ун-т	61,9	65,4	986	815	61,0	58,6	275	487
	Оренбургский гос. ин-т менеджмента	61,9	59,8	46	57		54,4		65
	Ивановский гос. ун-т	61,8	64,5	299	339	61,3		192	
	Альметьевский гос. нефтяной ин-т	61,8	61,2	281	288	54,5	56,2	48	66
219	Сургутский гос. ун-т Ханты-Мансийского автономного округа — Югры	61,7	59,3	702	742	<b>55,4</b>	<b>50,3</b>	410	532
220	Поволжский гос. ун-т телекоммуникаций и информатики, г. Самара	61,7	62,0	493	390	<b>52,2</b>	<b>49,5</b>	117	118
	Уфимский гос. ун-т экономики и сервиса	61,6	54,3	276	160	54,4	47,5	76	194
	Нижевартовский гос. ун-т	61,6	58,3	132	380	51,4	47,9	68	132
221	Шадринский гос. пед. ин-т	61,5	<b>55,4</b>	383	330	58,9		8	
222	Санкт-Петербургский гос. технол. ун-т растительных полимеров	61,4	62,8	308	323	<b>52,3</b>	<b>53,8</b>	116	178



223	Северо-Осетинский гос. ун-т им. К.Л. Хетагурова, г. Владикавказ	61,3	57,8	621	606	55,7	50,5	325	313
224	Комсомольский-на-Амуре гос. техн. ун-т	61,3	54,2	360	402	55,2	53,4	156	150
225	Воронежский гос. архитектурно-строительный ун-т	61,2	60,1	1034	985	59,1	59,3	332	482
226	МАТИ — Российский гос. технол. ун-т им. К.Э. Циолковского, г. Москва	61,2	60,9	759	779	54,3	59,3	159	167
227	Новосибирский гос. архитектурно-строительный ун-т	61,2	60,1	624	602	53,7	56,3	47	161
228	Омский гос. техн. ун-т	61,1	60,9	1399	1340	56,6	51,8	832	1567
229	Вологодский гос. ун-т	61,1	60,3	981	1059	51,4	55,1	2	380
230	Тамбовский гос. техн. ун-т	61,1	58,0	359	620	55,8	55,1	359	128
231	Липецкий гос. пед. ун-т	61,0	59,9	522	629	52,4	53,7	8	68
232	Тольяттинский гос. ун-т	60,9	61,4	753	716	58,1	56,2	466	494
233	Ульяновский гос. техн. ун-т	60,9	60,5	644	554	56,8	54,1	215	332
234	Воронежский гос. техн. ун-т	60,7	57,6	698	708	58,4	55,8	199	286
235	Казанский нац. исслед. технол. ун-т	60,6	59,6	2070	1936	51,6	51,1	553	617
236	Мурманский гос. техн. ун-т	60,6	59,8	513	460	56,7	53,7	127	186
237	Российский гос. профессионально-пед. ун-т, г. Екатеринбург	60,6	64,0	485	441	54,7	48,8	149	74
238	Ростовский гос. строительный ун-т	60,5	59,8	1054	1103	54,2	54,7	488	244
239	Курганский гос. ун-т	60,5	55,7	587	703	53,1	51,7	220	254
	Финансово-технол. акад., г. Королев	60,5	64,9	163	235	55,4	54,0	157	145
240	Пензенский гос. ун-т архитектуры и строительства	60,3	58,3	597	588	49,9	56,6	119	83
241	Югорский гос. ун-т, г. Ханты-Мансийск	60,3	56,8	525	432	59,3	53,2	248	348
242	Ярославский гос. техн. ун-т	60,1	58,2	733	729	58,1	54,1	120	143
243	Бурятский гос. ун-т, г. Улан-Удэ	60,1		519		54,8		535	
244	Алтайский гос. техн. ун-т им. И.И. Ползунова, г. Барнаул	60,0	60,3	1172	1066	56,3	55,2	519	573
	Астраханский инженерно-строительный ин-т	60,0	54,8	198	185	51,2	43,5	26	110
245	Российский гос. аграрный ун-т «МСХА» им. К.А. Тимирязева, г. Москва	59,9	57,3	1920	1768	54,4	54,5	823	626

Общий рейтинг по качеству приема в вузы, 2014–2015

	Вуз	Бюджетный прием				Платный прием			
		Ср. балл ЕГЭ		Зачислено, чел.		Ср. балл ЕГЭ		Зачислено, чел.	
		2015	2014	2015	2014	2015	2014	2015	2014
246	Омский гос. пед. ун-т	59,8	60,3	585	651	<b>53,3</b>	<b>50,9</b>	166	149
247	Тверской гос. техн. ун-т	59,7	<b>54,6</b>	697	603	<b>53,0</b>	<b>53,4</b>	142	314
248	Иркутский гос. ун-т	59,6	63,6	1485	788	58,0	56,9	386	786
249	Магнитогорский гос. техн. ун-т им. Г.И. Носова	59,6	<b>53,2</b>	1234	1218	56,1	<b>55,2</b>	417	146
250	Сургутский гос. пед. ун-т	59,5	58,2	428	403			36	94
251	Адыгейский гос. ун-т, г. Майкоп	59,4	58,6	620	441	<b>51,8</b>	<b>49,4</b>	72	109
252	Елецкий гос. ун-т им. И.А. Бунина	59,4	58,3	445	453	<b>52,5</b>	<b>52,3</b>	16	27
253	Санкт-Петербургский гос. морской техн. ун-т	59,3	<b>54,4</b>	732	696	<b>47,1</b>	<b>52,3</b>	133	161
254	Липецкий гос. техн. ун-т	59,2	57,9	724	663	57,0	56,0	176	216
255	Санкт-Петербургский гос. лесотехн. ун-т им. С.М. Кирова	59,2	59,1	516	579	<b>50,7</b>	<b>48,8</b>	180	252
256	Тихоокеанский гос. ун-т, г. Хабаровск	59,1	57,2	764	774	<b>54,0</b>	<b>50,8</b>	307	470
257	Калмыцкий гос. ун-т, г. Элиста	59,1	58,5	704	698	56,1	<b>52,4</b>	107	199
258	Ростовский гос. ун-т путей сообщения	59,1	<b>54,9</b>	665	656	<b>54,1</b>	<b>52,9</b>	618	761
259	Ивановский гос. химико-технол. ун-т	59,0	57,3	601	582	56,8	<b>55,0</b>	97	165
	Костромской гос. технол. ун-т	59,0	56,2	298	335	57,4	57,1	209	222
	Волжский ин-т экономики, педагогики и права	59,0	61,9	47	28	53,8	47,5	58	84
260	Астраханский гос. ун-т	58,9	59,2	635	572	<b>55,3</b>	<b>55,4</b>	305	393
261	Сибирский гос. технол. ун-т, г. Красноярск	58,8	58,7	760	656	<b>52,2</b>	<b>50,8</b>	411	584
262	Уральский гос. горный ун-т, г. Екатеринбург	58,8	57,3	622	649	<b>52,6</b>	<b>50,8</b>	238	553
263	Пензенский гос. технол. ун-т	58,8	57,5	399	277	62,4		32	
264	Алтайский гос. пед. ун-т, г. Барнаул	58,7	61,0	412	579	<b>54,1</b>	<b>54,3</b>	150	86
265	Оренбургский гос. аграрный ун-т	58,6		403	488	56,6		427	664
266	Московский автомобильно-дорожный ин-т (гос. техн. ун-т)	58,5	59,0	1207	1255	57,3	58,3	713	480

267	Амурский гос. ун-т, г. Благовещенск	58,5	56,8	542	515	<b>55,8</b>	<b>50,6</b>	310	302
268	Брянский гос. техн. ун-т	58,3	59,2	599	552	56,0	<b>54,7</b>	140	211
269	Иркутский нац. исслед. техн. ун-т	58,2	58,0	1520	1450	<b>50,6</b>	<b>50,2</b>	681	204
270	Волгоградский гос. техн. ун-т	58,2	56,8	822	845	<b>52,7</b>	<b>52,4</b>	176	188
271	Тувинский гос. ун-т, г. Кызыл	58,2	58,8	603	562	<b>50,0</b>	<b>52,5</b>	102	196
272	Воронежский гос. ун-т инженерных технологий	58,2	59,6	574	590	<b>52,3</b>	<b>50,4</b>	275	115
273	Международный ун-т природы, общества и человека «Дубна»	58,2	63,5	369	553	58,1	<b>50,2</b>	78	90
274	Калининградский гос. техн. ун-т	58,1	57,7	445	433	<b>53,8</b>	<b>54,1</b>	300	407
275	Дальневосточный гос. ун-т путей сообщения, г. Хабаровск	58,0	56,5	918	872	<b>54,2</b>	<b>52,4</b>	353	632
276	Кузбасский гос. техн. ун-т им. Т.Ф. Горбачева, г. Кемерово	57,9	58,1	938	842	<b>55,3</b>	<b>55,4</b>	203	252
277	Хакасский гос. ун-т им. Н.Ф. Катанова, г. Абакан	57,9	61,0	690	704	58,2	58,8	140	34
278	Ухтинский гос. техн. ун-т	57,9	56,8	547	515	<b>53,8</b>	<b>51,5</b>	77	90
279	Сахалинский гос. ун-т, г. Южно-Сахалинск	57,8	<b>54,6</b>	339	418	<b>50,8</b>	<b>47,5</b>	51	147
280	Московский гос. ун-т дизайна и технологии	57,6	62,4	617	606	<b>55,7</b>	<b>51,8</b>	407	707
281	Благовещенский гос. пед. ун-т	57,6	<b>55,8</b>	401	425				
282	Ставропольский гос. аграрный ун-т	57,5	57,6	617	742	56,0	<b>53,9</b>	443	428
	Курская гос. сельскохозяйственная акад.	57,5	54,1	279	275	52,5	48,1	162	158
283	Донской гос. техн. ун-т, г. Ростов-на-Дону	57,4	<b>55,1</b>	1653	1628	<b>54,6</b>	<b>50,6</b>	971	630
284	Сибирский гос. аэрокосмический ун-т им. М.Ф. Решетнева, г. Красноярск	57,3	61,5	881	572	<b>54,6</b>	57,7	262	409
285	Череповецкий гос. ун-т	57,3	58,5	508	462	66,1	63,5	154	220
	Ковровская гос. технол. акад. им. В.А. Дегтярева	57,3	59,5	158	209	55,9	50,6	23	23
286	Волгоградский гос. архитектурно-строительный ун-т	57,2	<b>53,3</b>	459	493	<b>48,3</b>	<b>51,0</b>	45	55
	Уральский гос. аграрный ун-т, г. Екатеринбург	57,1	56,3	284	211	51,0	49,9	51	268
287	Омский гос. ун-т путей сообщения	57,0	<b>54,3</b>	676	669	57,2	<b>52,7</b>	684	522
288	Сибирская гос. автомобильно-дорожная акад., г. Омск	56,8	56,3	737	703	<b>48,3</b>	<b>51,9</b>	111	210

Общий рейтинг по качеству приема в вузы, 2014–2015

	Вуз	Бюджетный прием				Платный прием			
		Ср. балл ЕГЭ		Зачислено, чел.		Ср. балл ЕГЭ		Зачислено, чел.	
		2015	2014	2015	2014	2015	2014	2015	2014
289	Белгородская гос. сельскохозяйственная акад.	56,8	54,7	448	435	53,5	47,8	193	249
290	Майкопский гос. технол. ун-т	56,5	45,9	422	445	50,3	49,1	106	125
291	Санкт-Петербургский гос. аграрный ун-т	56,5	56,4	404	398	53,0	51,2	217	440
	Норильский индустриальный ин-т	56,5		84		53,4		53	
292	Сибирский гос. индустриальный ун-т, г. Новокузнецк	56,4	56,8	610	762	53,8	52,9	176	286
293	Орловский гос. аграрный ун-т	56,4	56,5	437	427	52,7	52,8	14	54
	Казанская гос. акад. ветеринарной медицины им. Н.Э. Баумана	56,4	56,8	255	273	49,2	47,2	12	22
294	Поволжский гос. технол. ун-т, г. Йошкар-Ола	56,3	55,8	1104	894	52,5	52,5	155	
	Камчатский гос. технол. ун-т, г. Петропавловск-Камчатский	56,3	52,5	109	237	52,8	47,5	15	85
295	Забайкальский гос. ун-т, г. Чита	56,2	52,9	1047	1175	52,6	49,1	259	425
296	Иркутский гос. ун-т путей сообщения	56,0	56,7	782	345	57,7	51,7	422	478
297	Новосибирский гос. аграрный ун-т	56,0	54,8	620	553	52,1	52,7	462	475
298	Астраханский гос. технол. ун-т	55,8	58,5	566	602	51,9	49,9	335	500
	Северо-Восточный гос. ун-т, г. Магадан	55,8	54,4	226	285	51,7	46,8	30	61
	Борисоглебский гос. пед. ин-т	55,8	57,1	92	100		47,4		34
	Брянская гос. инженерно-технол. акад.	55,7	54,4	273	334	55,4	52,7	76	214
	Приамурский гос. ун-т им. Шолом-Алейхема, г. Биробиджан	55,6	53,3	193	164	50,8	47,2	20	41
299	Южно-Российский гос. политехн. ун-т им. М.И. Платова, г. Новочеркасск	55,5	53,1	1191	1142		51,7		194
300	Дагестанский гос. ин-т народного хозяйства, г. Махачкала	55,5	51,1	501	443	45,5	41,5	90	247
	Амурский гуманитарно-пед. гос. ун-т, г. Комсомольск-на-Амуре	55,5	56,7	222	259	56,2	48,3	51	64
301	Дагестанский гос. ун-т, г. Махачкала	55,4	54,7	1672	1664	50,0	44,5	170	126
	Ярославская гос. сельскохозяйственная акад.	55,4	55,6	144	176		50,6		87

302	Вятская гос. сельскохозяйственная акад., г. Киров	55,2	54,9	382	418	56,7	53,9	102	251
303	Вологодская гос. молочнохозяйственная акад. им. Н.В. Верещагина	55,2	53,2	318	263	55,7	54,2	68	110
	Кемеровский гос. сельскохозяйственный ин-т	55,1	47,8	140	107	49,1	45,6	28	88
	Балтийская гос. акад. рыбопромышленного флота, г. Калининград	55,0	52,5	245	240	53,2	50,9	129	121
304	Морской гос. ун-т им. адмирала Г.И. Невельского, г. Владивосток	54,9	52,6	606	469	53,2		84	
305	Башкирский гос. аграрный ун-т, г. Уфа	54,8	51,3	794	812	52,2	49,1	247	444
306	Волгоградский гос. аграрный ун-т	54,7	52,7	789	834	51,3	48,2	266	490
307	Чеченский гос. пед. ин-т, г. Грозный	54,6	51,0	695	701		45,4		15
308	Самарский гос. ун-т путей сообщения	54,6	51,9	592	695	57,2	50,0	98	265
309	Южно-Уральский гос. аграрный ун-т, г. Троицк	54,5	51,3	760	343	52,5		54	
310	Рыбинский гос. авиационный техн. ун-т им. П.А. Соловьева	54,5	52,5	333	265	57,9	55,6	41	87
311	Нижегородская гос. сельскохозяйственная акад.	54,1	54,6	424	408	52,3		83	
312	Ижевская гос. сельскохозяйственная акад.	54,1	52,4	419	512	57,3	55,1	99	62
	Ульяновская гос. сельскохозяйственная акад.	53,9	49,1	254	322	53,8	50,2	84	162
313	Новосибирская гос. акад. водного транспорта	53,8	53,1	523	478	50,2	46,1	77	242
	Смоленская гос. сельскохозяйственная акад.	53,7	55,5	115	125	52,8	50,2	82	106
314	Пермская гос. сельскохозяйственная акад. им. Д.Н. Прянишникова	53,6	52,8	618	627	52,9	49,7	119	383
315	Московский гос. индустриальный ун-т	53,6	55,1	430	379	50,8	50,0	248	433
	Казанский гос. аграрный ун-т	53,6	54,6	280	278	61,2	60,6	158	64
316	Ивановский гос. политехн. ун-т	53,4	52,0	411	384	51,0	48,8	47	66
317	Московский гос. ун-т леса, г. Мытищи	53,3	52,3	756	764	53,6	50,7	317	329
318	Дагестанский гос. техн. ун-т, г. Махачкала	53,2	53,6	614	642	53,5	52,3	44	43
319	Волжская гос. акад. водного транспорта, г. Нижний Новгород	53,2		504		56,5		226	

Общий рейтинг по качеству приема в вузы, 2014–2015

	Вуз	Бюджетный прием				Платный прием			
		Ср. балл ЕГЭ		Зачислено, чел.		Ср. балл ЕГЭ		Зачислено, чел.	
		2015	2014	2015	2014	2015	2014	2015	2014
320	Горно-Алтайский гос. ун-т	53,2		419	434	50,9		33	60
321	Рязанский гос. агротехнологический ун-т им. П.А. Костычева	53,2	52,9	396	414	51,9	47,8	82	139
	Невинномысский гос. гуманитарно-техн. ин-т	53,2	49,1	100	100	51,2	46,9	56	105
	Самарская гос. сельскохозяйственная акад.	53,0	50,0	291	319	52,2	47,3	80	69
322	Гос. аграрный ун-т Северного Зауралья, г. Тюмень	52,7	50,3	480	456	53,6	48,7	108	261
323	Дагестанский гос. пед. ун-т, г. Махачкала	52,6	48,7	476	764	41,1	46,2	7	6
324	Воронежская гос. лесотехн. акад.	52,4	52,0	374	335	52,6	48,2	61	92
325	Костромская гос. сельскохозяйственная акад.	52,3	53,2	385	388	53,6	50,6	103	166
326	Уральский гос. лесотехн. ун-т, г. Екатеринбург	52,2	60,0	502	319	51,6	53,3	29	45
327	Кабардино-Балкарский гос. ун-т им. Х.М. Бербекова, г. Нальчик	52,1	51,0	971	962	53,2	52,8	426	399
328	Северо-Кавказская гос. гуманитарно-технол. акад., г. Черкесск	52,1	54,9	354	373	53,1	47,3	181	145
	Московская гос. акад. водного транспорта	51,8	51,5	264	233	55,1	53,6	95	85
329	Красноярский гос. аграрный ун-т	51,7	49,9	579	557	52,9	52,9	366	1073
	Ангарская гос. техн. акад.	51,7	51,8	227	260	48,8	48,1	14	28
330	Ивановская гос. сельскохозяйственная акад. им. Д.К. Беляева	51,5	49,8	304	235	51,6	50,1	8	37
331	Северо-Кавказский горно-металлургический ин-т (гос. технол. ун-т), г. Владикавказ	51,4	51,9	667	569	51,3	47,9	257	293
332	Алтайский гос. аграрный ун-т, г. Барнаул	51,2	51,7	433	548	52,4	49,5	99	247
	Тверская гос. сельскохозяйственная акад.	51,0	50,4	132	123	56,0	48,1	17	36
333	Чувашская гос. сельскохозяйственная акад., г. Чебоксары	50,9	49,4	317	289	55,2	52,0	54	42
334	Донской гос. аграрный ун-т, пос. Персиановский	50,6	50,5	401	211	52,0	49,4	67	67
335	Карачаево-Черкесский гос. ун-т им. У.Д. Алиева, г. Карачаевск	50,5	53,9	411	405				
336	Братский гос. ун-т	50,1	54,1	460	443	48,0		13	

337	Саратовский гос. аграрный ун-т им. Н.И. Вавилова	49,9	49,9	732	649	49,9	48,7	63	299
338	Мичуринский гос. аграрный ун-т	49,9	47,3	422	447	49,0	45,6	68	129
339	Бурятская гос. сельскохозяйственная акад. им. В.Р. Филиппова, г. Улан-Удэ	49,4	48,1	449	468	51,9	49,2	133	311
340	Омский гос. аграрный ун-т	49,3	51,5	877	884	49,7	50,3	43	84
341	Восточно-Сибирский гос. ун-т технологий и управления, г. Улан-Удэ	49,3	49,4	663	710	54,5	53,2	317	400
342	Брянская гос. сельскохозяйственная акад. Нижегородский гос. инженерно-экономический ин-т, г. Княгинино	49,1	49,7	225	206				
	Пензенская гос. сельскохозяйственная акад.	48,7	49,5	267	275	55,8	50,9	60	65
343	Дальневосточный гос. аграрный ун-т, г. Благовещенск	48,4	46	466	465	42,5	45,0	286	158
344	Иркутская гос. сельскохозяйственная акад. Курганская гос. сельскохозяйственная акад. им. Т.С. Мальцева, г. Лесниково	48,4	46,2	347	420	47,1	45,8	243	226
	Якутская гос. сельскохозяйственная акад.	47,8	296	382		51,4		52	40
	Северо-Осетинский гос. пед. ин-т, г. Владикавказ	47,2	46,6	175	170				
345	Чеченский гос. ун-т, г. Грозный	47,1	52,1	1690	1722	47,7		169	
346	Кабардино-Балкарский гос. аграрный ун-т им. В.М. Кокова, г. Нальчик	47,0	44,6	555	595	49,2	45,8	86	205
347	Горский гос. аграрный ун-т, г. Владикавказ	45,9	43,7	448	437	48,8	44,1	78	154
348	Дальневосточный гос. техн. рыбохозяйственный ун-т, г. Владивосток	45,5	47,4	460	488	48,0		85	153
349	Приморская гос. сельскохозяйственная акад., г. Уссурийск Великолукская гос. сельскохозяйственная акад.	45,3	45,9	339	349	48,2	48,4	14	38
350	Грозненский гос. нефтяной техн. ун-т им. академика М.Д. Миллионщикова Московский городской ун-т управления Правительства Москвы	41,6	43,2	806	826	47,2		168	207
		45,1	48,7	135	176	58,2	48,7	61	47

Таблица 2. **Качество приема в классические университеты, 2014–2015**

(включены вузы с бюджетным приемом > 300 чел. или с платным приемом > 100 чел.)

	Вуз	Бюджетный прием				Платный прием			
		Ср. балл ЕГЭ		Зачислено, чел.		Ср. балл ЕГЭ		Зачислено, чел.	
		2015	2014	2015	2014	2015	2014	2015	2014
1	Санкт-Петербургский гос. ун-т	88,1	88,0	2340	2365	77,3	75	774	890
2	Московский гос. ун-т им. М.В. Ломоносова	87,1	86,3	3848	3919	74,3	72,4	1807	1431
3	Новосибирский нац. исслед. гос. ун-т	82,0	82,7	943	930	70,4	69,5	501	557
4	Казанский (Приволжский) фед. ун-т	76,4	75,0	2319	2286	64,5	62,5	2550	2752
5	Российский ун-т дружбы народов, г. Москва	74,0	75,9	884	874	61,3	59,3	2812	2312
6	Ярославский гос. ун-т им. П.Г. Демидова	73,1	71,9	754	759	62,6	60,6	304	401
7	Самарский гос. ун-т	72,7	69,9	411	429	65,8	66,1	510	554
8	Пермский гос. нац. исслед. ун-т	72,5	71,4	1161	1169	61,3	59,5	1020	858
9	Кубанский гос. ун-т, г. Краснодар	72,4	70,7	1793	1612	64,2	63,1	1406	1468
10	Нижегородский гос. ун-т им. Н.И. Лобачевского	72,1	71,5	1239	1154	61,4	56,6	938	1242
11	Балтийский фед. ун-т им. И. Канта, г. Калининград	71,1	70,1	850	903	64,3	60,3	335	510
12	Южный фед. ун-т, г. Ростов-на-Дону	70,7	70,5	2285	2218	68,0	67,4	187	45
13	Нац. исслед. Томский гос. ун-т	70,7	70,4	1487	1432	61,9		690	
14	Уральский фед. ун-т им. Б.Н. Ельцина, г. Екатеринбург	70,4	69,3	4105	3306	66,0	59,9	1416	2118
15	Тверской гос. ун-т	70,4	65,0	726	618	61,2	57,4	417	686
16	Курский гос. ун-т	70,1	64,8	631	565	60,3	55,8	395	510
17	Воронежский гос. ун-т	69,3	70,5	1551	1612	62,3	60,1	1070	1606
18	Белгородский гос. нац. исслед. ун-т	69,1	67,8	774	864	60,0	59,9	913	699
19	Псковский гос. ун-т	68,3	65,6	606	648	56,8	56,7	333	447
20	Челябинский гос. ун-т	68,0	68,8	510	509				910



21	Волгоградский гос. ун-т	67,9	63,5	786	743	61,3	55,0	553	629
22	Брянский гос. ун-т им. И.Г. Петровского	67,8	65,6	530	491	61,3	61,2	344	199
23	Пензенский гос. ун-т	67,7	63,0	1433	1334	59,4	57,4	627	692
24	Тюменский гос. ун-т	67,7		920		60,4		1074	
25	Орловский гос. ун-т	67,6		770	915	55,3		435	426
26	Алтайский гос. ун-т, г. Барнаул	67,5	67,6	901	941	59,0	56,8	641	640
27	Рязанский гос. ун-т им. С.А. Есенина	67,5	67,2	459	539	57,9	54,4	520	597
28	Юго-Западный гос. ун-т, г. Курск	67,1	64,8	392	455	61,6	57,9	512	499
	Самарская гос. областная акад. (Наяновой)	66,8	62,2	93	82				
29	Дальневосточный фед. ун-т, г. Владивосток	66,7	65,5	2418	2200	55,7	52,3	1588	1677
30	Смоленский гос. ун-т	66,6	66,4	394	457	64,4	62,2	180	282
31	Петрозаводский гос. ун-т	66,5	63,7	1377	1438	59,4	57,4	217	197
32	Омский гос. ун-т им. Ф.М. Достоевского	66,4	68,3	704	659	59,8	57,0	514	820
33	Чувашский гос. ун-т им. И.Н. Ульянова, г. Чебоксары	66,3	65,8	1197	1247	61,3	59,1	513	563
34	Калужский гос. ун-т им. К.Э. Циолковского	65,9	65,0	527	459	59,9	56,7	256	256
35	Удмуртский гос. ун-т, г. Ижевск	65,7	64,4	1127	1121	57,4	55,6	507	635
36	Тамбовский гос. ун-т им. Г.Р. Державина	65,6	64,2	679	782	59,7	54,7	373	656
37	Башкирский гос. ун-т, г. Уфа	65,4	61,4	979	1046		69,0		578
38	Новгородский гос. ун-т им. Ярослава Мудрого	65,4	63,1	771	817	57,7	56,5	428	283
39	Нац. исслед. Южно-Уральский гос. ун-т, г. Челябинск	65,2	66,1	2086	1897			2042	
40	Тульский гос. ун-т	65,2	62,1	1318	1396	59,9	55,6	862	922
41	Вятский гос. ун-т, г. Киров	65,2	64,0	1051	1067	55,9	55,0	766	754
	Костромской гос. ун-т им. Н.А. Некрасова	64,8	64,6	271	374	59,2	59,9	53	110
42	Сыктывкарский гос. ун-т	64,7	63,1	831	982	60,8	56,9	262	274
43	Сибирский фед. ун-т, г. Красноярск	64,4	64,0	4117	3991	57,7	58,5	1396	1551
44	Оренбургский гос. ун-т	64,4	64,0	1547	1512	58,3	55,0	442	346

	Вуз	Бюджетный прием				Платный прием			
		Ср. балл ЕГЭ		Зачислено, чел.		Ср. балл ЕГЭ		Зачислено, чел.	
		2015	2014	2015	2014	2015	2014	2015	2014
45	Саратовский гос. ун-т им. Н.Г. Чернышевского	64,2	63,8	1812	1734	56,7	<b>53,5</b>	386	592
46	Нац. исслед. Мордовский гос. ун-т им. Н.П. Огарева, г. Саранск	63,7	62,0	1460	1451	58,5	56,6	705	717
47	Северный (Арктический) фед. ун-т им. М.В. Ломоносова, г. Архангельск	63,7	64,1	1237	1308	59,1	<b>54,7</b>	232	492
48	Северо-Кавказский фед. ун-т, г. Ставрополь	63,4	61,1	1530	1517	<b>55,2</b>	<b>48,9</b>	789	829
49	Владимирский гос. ун-т	63,1	61,9	1573	1808	58,6	<b>53,1</b>	498	473
50	Марийский гос. ун-т, г. Йошкар-Ола	63,1	61,1	859	915	61,3	61,3	124	124
51	Ульяновский гос. ун-т	62,7	63,5	726	716	57,0	<b>55,5</b>	699	668
52	Северо-Восточный фед. ун-т им. М.К. Аммосова, г. Якутск	62,3	59,2	2059	2118	<b>55,8</b>	<b>54,1</b>	565	358
53	Ингушский гос. ун-т, г. Магас	62,2	64,4	523	525				
54	Кемеровский гос. ун-т	61,9	65,4	986	815	61,0	58,6	275	487
	Ивановский гос. ун-т	61,8	64,5	299	339	61,3	61,3	192	192
55	Сургутский гос. ун-т Ханты-Мансийского автономного округа — Югры	61,7	59,3	702	742	<b>55,4</b>	<b>50,3</b>	410	532
56	Северо-Осетинский гос. ун-т им. К.Л. Хетагурова, г. Владикавказ	61,3	57,8	621	606	<b>55,7</b>	<b>50,5</b>	325	313
57	Вологодский гос. ун-т	61,1	60,3	981	1059	<b>51,4</b>	<b>55,1</b>	2	380
58	Тольяттинский гос. ун-т	60,9	61,4	753	716	58,1	56,2	466	494
59	Курганский гос. ун-т	60,5	<b>55,7</b>	587	703	<b>53,1</b>	<b>51,7</b>	220	254
60	Югорский гос. ун-т, г. Ханты-Мансийск	60,3	56,8	525	432	59,3	<b>53,2</b>	248	348
61	Бурятский гос. ун-т, г. Улан-Удэ	60,1		519		<b>54,8</b>		535	
62	Иркутский гос. ун-т	59,6	63,6	1485	788	58,0	56,9	386	786
63	Адыгейский гос. ун-т, г. Майкоп	59,4	58,6	620	441	<b>51,8</b>	<b>49,4</b>	72	109
64	Елецкий гос. ун-т им. И.А. Бунина	59,4	58,3	445	453	<b>52,5</b>	<b>52,3</b>	16	27
65	Тихоокеанский гос. ун-т, г. Хабаровск	59,1	57,2	764	774	<b>54,0</b>	<b>50,8</b>	307	470

66	Калмыцкий гос. ун-т, г. Элиста	59,1	58,5	704	698	56,1	<b>52,4</b>	107	199
67	Астраханский гос. ун-т	58,9	59,2	635	572	<b>55,3</b>	<b>55,4</b>	305	393
68	Амурский гос. ун-т, г. Благовещенск	58,5	56,8	542	515	<b>55,8</b>	<b>50,6</b>	310	302
69	Тувинский гос. ун-т, г. Кызыл	58,2	58,8	603	562	<b>50,0</b>	<b>52,5</b>	102	196
70	Хакасский гос. ун-т им. Н.Ф. Катанова, г. Абакан	57,9	61,0	690	704	58,2	58,8	140	34
71	Сахалинский гос. ун-т, г. Южно-Сахалинск	57,8	<b>54,6</b>	339	418	<b>50,8</b>	<b>47,5</b>	51	147
72	Череповецкий гос. ун-т	57,3	58,5	508	462	66,1	63,5	154	220
73	Забайкальский гос. ун-т, г. Чита	56,2	<b>52,9</b>	1047	1175	<b>52,6</b>	<b>49,1</b>	259	425
	Северо-Восточный гос. ун-т, г. Магадан	55,8	54,4	226	285	51,7	46,8	30	61
	Приамурский гос. ун-т им. Шолом-Алейхема, г. Биробиджан	55,6	53,3	193	164	50,8	47,2	20	41
74	Дагестанский гос. ун-т, г. Махачкала	<b>55,4</b>	<b>54,7</b>	1672	1664	<b>50,0</b>	<b>44,5</b>	170	126
75	Горно-Алтайский гос. ун-т	<b>53,2</b>		419	434	<b>50,9</b>		33	60
	Невинномысский гос. гуманитарно-техн. ин-т	53,2	49,1	100	100	51,2	46,9	56	105
76	Кабардино-Балкарский гос. ун-т им. Х.М. Бербекова, г. Нальчик	<b>52,1</b>	<b>51,0</b>	971	962	<b>53,2</b>	<b>52,8</b>	426	399
77	Карачаево-Черкесский гос. ун-т им. У.Д. Алиева, г. Нальчик	<b>50,5</b>	<b>53,9</b>	411	405				
78	Братский гос. ун-т	<b>50,1</b>	<b>54,1</b>	460	443	<b>48,0</b>		13	
79	Чеченский гос. ун-т, г. Грозный	<b>47,1</b>	<b>52,1</b>	1690	1722	<b>47,7</b>		169	

Таблица 3. **Качество приема в медицинские вузы, 2014–2015**  
(включены вузы с бюджетным приемом > 300 чел. или с платным приемом > 100 чел.)

	Вуз	Бюджетный прием				Платный прием			
		Ср. балл ЕГЭ		Зачислено, чел.		Ср. балл ЕГЭ		Зачислено, чел.	
		2015	2014	2015	2014	2015	2014	2015	2014
1	Первый Санкт-Петербургский гос. мед. ун-т им. И.П. Павлова	83,2	87,8	620	565	72,6	72,2	415	253
2	Первый гос. московский мед. ун-т им. И.М. Сеченова	81,8	79,6	1262	1392	68,2	66,0	1200	1454
3	Российский нац. исслед. мед. ун-т им. Н.И. Пирогова, г. Москва	81,2	83,0	1341	1024	70,7	61,6	533	367
4	Санкт-Петербургский гос. педиатрический мед. ун-т	81,0	79,7	430	455	69,0	66,9	229	221
5	Воронежский гос. мед. ун-т им. Н.Н. Бурденко	80,0	78,5	425	420	67,1	68,8	382	368
6	Санкт-Петербургская гос. химико-фармацевтическая акад.	79,5	77,9	301	296	66,7	62,0	128	131
7	Тверской гос. мед. ун-т	79,3	78,1	337	331	69,9	64,3	180	166
8	Северо-Западный гос. мед. ун-т им. И.И. Мечникова, г. Санкт-Петербург	79,2	73,1	513	565	66,3	60,1	282	288
9	Казанский гос. мед. ун-т	78,9	78,8	446	436	69,9	68,2	405	266
10	Нижегородская гос. мед. акад.	78,1	79,3	383	367	62,8	64,2	311	333
11	Кубанский гос. мед. ун-т, г. Краснодар	77,9	77,8	427	444	69,1	66,8	562	588
12	Ярославская гос. мед. акад.	77,6	76,5	380	405	65,5	62,7	198	226
13	Южно-Уральский гос. мед. ун-т, г. Челябинск	76,2	75,6	435	420	64,9	62,8	383	383
14	Самарский гос. мед. ун-т	76,1	76,2	702	614	60,0	64,6	265	240
15	Рязанский гос. мед. ун-т им. И.П. Павлова	76,0	76,7	418	392	63,2	64,0	608	634
16	Уральский гос. мед. ун-т, г. Екатеринбург	75,9	76,4	511	525	67,6	62,8	270	286
17	Смоленский гос. мед. ун-т	75,9	74,2	368	340	63,6	60,2	200	244
18	Московский гос. медико-стоматологический ун-т	75,8	79,4	635	592	65,8	68,4	400	531
19	Башкирский гос. мед. ун-т, г. Уфа	75,3	73,3	628	604	62,3	61,9	680	671
20	Ростовский гос. мед. ун-т	75,2	74,9	726	658	63,6	63,0	463	328

21	Ивановская гос. мед. акад.	75,1	74,7	319	335	67,7	63,7	155	140
22	Ижевская гос. мед. акад.	74,8	75,2	390	357	64,0	63,5	171	110
23	Сибирский гос. мед. ун-т, г. Томск	74,6	74,1	603	581	59,3	58,6	407	281
24	Оренбургский гос. мед. ун-т	74,3	72,2	463	456	57,5	54,6	293	212
25	Саратовский гос. мед. ун-т	74,2	74,9	618	589	59,8	60,7	389	507
26	Красноярский гос. мед. ун-т им. В.Ф. Войно-Ясенецкого	74,1	72,4	422	406	57,5	57,8	493	494
27	Новосибирский гос. мед. ун-т	74,0	73,5	465	444	59,7	58,8	546	220
28	Курский гос. мед. ун-т	73,7	73,6	515	517	62,5	60,6	355	406
29	Тюменский гос. мед. ун-т	73,5	72,0	462	467	61,3	59,1	330	340
30	Волгоградский гос. мед. ун-т	73,0	73,1	601	595	58,2	60,8	276	379
31	Северный гос. мед. ун-т, г. Архангельск	72,4	71,9	377	379	58,9	59,4	172	152
32	Кировская гос. мед. акад.	72,3	73,9	385	391	60,4	61,9	108	123
33	Пермский гос. мед. ун-т	71,9	71,8	471	473	59,9	56,5	90	142
34	Омский гос. мед. ун-т	71,1	71,9	406	392	56,9	56,4	416	449
35	Кемеровская гос. мед. акад.	70,9	70,0	422	404	59,2	59,2	260	260
36	Дагестанская гос. мед. акад., г. Махачкала	69,9	71,2	485	486	61,2	484	484	484
37	Ставропольский гос. мед. ун-т	69,9	71,6	410	411	60,8	59,0	321	338
38	Северо-Осетинская гос. мед. акад., г. Владикавказ	69,8	68,6	323	315	61,0	61,8	88	89
39	Иркутский гос. мед. ун-т	68,9	68,5	428	411	55,0	55,0	224	156
40	Астраханский гос. мед. ун-т	68,3	67,6	348	364	63,4	61,3	62	61
	Ханты-Мансийская гос. мед. акад.	68,1	69,4	100	102	59,3	57,1	50	30
	Пермская гос. фармацевтическая акад.	67,3	69,8	240	215	50,0	52,6	31	13
41	Дальневосточный гос. мед. ун-т, г. Хабаровск	66,7	65,9	349	375				
42	Алтайский гос. мед. ун-т, г. Барнаул	66,4	69,1	482	450	56,3	55,9	391	243
	Читинская гос. мед. акад.	64,8	65,3	295	286	53,6	52,2	149	116
43	Тихоокеанский гос. мед. ун-т, г. Владивосток	63,4	62,4	494	512	50,4	47,6	128	98
	Амурская гос. мед. акад., г. Благовещенск	62,7	61,8	286	286	50,5	48,5	45	18

Таблица 4. **Качество приема в педагогические вузы, 2014–2015**  
(включены вузы с бюджетным приемом > 300 чел. или с платным приемом > 100 чел.)

	Вуз	Бюджетный прием			Платный прием				
		Ср. балл ЕГЭ		Зачислено, чел.	Ср. балл ЕГЭ		Зачислено, чел.		
		2015	2014		2015	2014			
1	Московский пед. гос. ун-т	72,9	72,3	1482	1374	61,3	55,2	955	12
2	Ленинградский гос. ун-т им. А.С. Пушкина, г. Санкт-Петербург	71,9	70,6	425	420	66,2	61,3	328	307
3	Московский городской пед. ун-т	71,7	70,8	1122	519	65,4	61,7	455	264
4	Российский гос. пед. ун-т им. А.И. Герцена, г. Санкт-Петербург	71,4	70,8	1192	1337	60,4	57,7	1176	1215
5	Нижегородский гос. пед. ун-т им. Козьмы Минина	68,8	65,2	601	645	57,0	55,5	383	317
	Набережночелнинский ин-т социально-педагогических технологий и ресурсов	68,8		198					
6	Московский городской психолого-пед. ун-т	68,0	66,2	461	541	63,6	56,8	22	17
7	Ярославский гос. пед. ун-т им. К.Д. Ушинского	67,9	66,3	475	604	61,9	59,8	209	201
8	Уральский гос. пед. ун-т, г. Екатеринбург	67,8	67,4	582	640	60,7	55,8	266	378
9	Поволжская гос. социально-гуманитарная акад., г. Самара	67,8	65,8	512	518	59,5	57,6	335	249
10	Московский гос. областной ун-т	67,7		937		56,7		715	
11	Томский гос. пед. ун-т	67,3	66,3	405	385	61,1	57,1	4	10
12	Глазовский гос. пед. ин-т им. В.Г. Короленко	67,2	61,2	323	267	72,2		4	
13	Красноярский гос. пед. ун-т им. В.П. Астафьева	67,1	65,3	353	537	61,5	57,7	194	243
14	Воронежский гос. пед. ун-т	66,8		477		57,4		197	
15	Челябинский гос. пед. ун-т	66,4	66,6	574	489	56,2	56,0	248	208
16	Волгоградский гос. социально-пед. ун-т	65,7	63,6	599	741	62,8	59,2	112	89
17	Ульяновский гос. пед. ун-т им. И.Н. Ульянова	65,6	62,4	588	720	62,5	57,1	150	84
18	Чувашский гос. пед. ун-т им. И.Я. Яковлева, г. Чебоксары	65,4	62,6	502	545	57,8	56,2	147	99
19	Новосибирский гос. пед. ун-т	65,2	63,6	831	1078	57,3	54,8	606	432

20	Пермский гос. гуманитарно-пед. ун-т	65,0	64,5	570	543	59,0	56,3	115	178
21	Оренбургский гос. пед. ун-т	64,8	61,8	455	511	<b>55,3</b>	<b>54,4</b>	70	82
22	Башкирский гос. пед. ун-т им. М. Акмуллы, г. Уфа	64,4	63,6	617	821	60,0	<b>55,4</b>	276	224
	Мурманский гос. гуманитарный ун-т	64,0	64,9	245	291	61,3	55,0	101	141
23	Тульский гос. пед. ун-т им. Л.Н. Голостого	63,9	63,2	613	588	57,1	<b>53,4</b>	218	343
	Нижнетагильская гос. социально-пед. акад.	63,9	61,0	195	220		52,0		86
24	Московский гос. областной социально-гуманитарный ин-т	63,7	61,6	405	427	<b>54,9</b>	<b>55,1</b>	244	288
	Алтайская гос. акад. образования им. В.М. Шукшина, г. Бийск	63,6	60,4	92	142	55,3	51,8	2	2
25	Мордовский гос. пед. ин-т им. М.Е. Евсевьева, г. Саранск	63,5	58,3	514	629	<b>52,8</b>	<b>50,4</b>	44	67
	Дальневосточный гос. гуманитарный ун-т, г. Хабаровск	63,4	62,0	232	230	54,0	51,0	129	163
26	Армавирская гос. пед. акад.	63,3	61,7	380	330	63,6	<b>55,0</b>	11	112
	Ставропольский гос. пед. ин-т	62,4	57,0	275	274		50,5		64
	Нижевартовский гос. ун-т	61,6	58,3	132	380	51,4	47,9	68	132
27	Шадринский гос. пед. ин-т	61,5	<b>55,4</b>	383	330	58,9		8	
28	Липецкий гос. пед. ун-т	61,0	59,9	522	629	<b>52,4</b>	<b>53,7</b>	8	68
29	Российский гос. профессионально-пед. ун-т, г. Екатеринбург	60,6	64,0	485	441	<b>54,7</b>	<b>48,8</b>	149	74
30	Омский гос. пед. ун-т	59,8	60,3	585	651	<b>53,3</b>	<b>50,9</b>	166	149
31	Сургутский гос. пед. ун-т	59,5	58,2	428	403			36	94
32	Алтайский гос. пед. ун-т, г. Барнаул	58,7	61,0	412	579	<b>54,1</b>	<b>54,3</b>	150	86
33	Благовещенский гос. пед. ун-т	57,6	<b>55,8</b>	401	425				
	Борисоглебский гос. пед. ин-т	55,8	57,1	92	100		47,4		34
	Амурский гуманитарно-пед. гос. ун-т, г. Комсомольск-на-Амуре	55,5	56,7	222	259	56,2	48,3	51	64
34	Чеченский гос. пед. ин-т, г. Грозный	<b>54,6</b>	<b>51,0</b>	695	701		<b>45,4</b>		15
35	Дагестанский гос. пед. ун-т, г. Махачкала	<b>52,6</b>	<b>48,7</b>	476	764	<b>41,1</b>	<b>46,2</b>	7	6
	Северо-Осетинский гос. пед. ин-т, г. Владикавказ	47,2	46,6	175	170				

Таблица 5. **Качество приема в социально-экономические вузы, 2014–2015**  
(включены вузы с бюджетным приемом > 300 чел. или с платным приемом > 100 чел.)

	Вуз	Бюджетный прием				Платный прием			
		Ср. балл ЕГЭ		Зачислено, чел.		Ср. балл ЕГЭ		Зачислено, чел.	
		2015	2014	2015	2014	2015	2014	2015	2014
1	Московский гос. ин-т международных отношений	94,7	93,8	436	416	81,3	78,9	645	716
2	Нац. исслед. ун-т «Высшая школа экономики», г. Москва	91,5	91,4	1989	1873	79,3	77,8	1965	914
	Всероссийская акад. внешней торговли, г. Москва	89,4	85,5	208	187	72,5	69,1	347	373
3	Российская акад. народного хозяйства и гос. службы при Президенте РФ, г. Москва	85,6	86,0	611	640	68,6	62,4	1577	2792
	Гос. ин-т русского языка им. А.С. Пушкина, г. Москва	85,6	83,5	75	46	79,3		20	26
4	Нац. исслед. ун-т «Высшая школа экономики», филиал, г. Санкт-Петербург	84,6	82,8	529	621	74,3	72,0	498	300
	Самарский гос. экономический ун-т	84,0	79,2	204	212	60,2	59,5	585	824
5	Финансовый ун-т при Правительстве РФ, г. Москва	83,0	87,3	1034	1032	66,8	67,4	1301	985
	Нижегородский гос. лингвистический ун-т им. Н.А. Добролюбова	82,7	80,7	177	181	65,2	63,2	302	347
6	Московский гос. юридический ун-т им. О.Е. Кутафина	82,6	81,0	576	449	70,2	65,8	269	406
	Российская акад. правосудия, г. Москва	82,5	80,4	83	91	61,0	58,7	246	256
7	Российский экономический ун-т им. Г.В. Плеханова, г. Москва	82,3	82,8	866	1142	70,4	63,9	705	1445
	Северо-Западный ин-т управления — филиал РАНХиГС, г. Санкт-Петербург	81,7	79,9	291	304	64,8	63,0	809	575
	Гос. академический ун-т гуманитарных наук, г. Москва	80,9	75,6	60	50	62,0	56,5	129	177
	Российская правовая акад. Министерства юстиции РФ, г. Москва	80,8	77,5	86	85	63,6	58,7	119	105
8	Российская таможенная акад., г. Люберцы	80,4	78,5	360	361	69,3	59,3	168	236
9	Московский гос. лингвистический ун-т	80,2	77,2	763	627	68,9	75,2	198	18



10	Санкт-Петербургский гос. экономический ун-т	79,7	76,7	772	1035	67,0	61,9	1190	878
11	Российский гос. гуманитарный ун-т, г. Москва	79,6	78,6	593	617	66,4	64,5	941	667
12	Нац. исслед. ун-т «Высшая школа экономики», филиал, г. Нижний Новгород	79,3	81,4	367	359	69,9	67,5	58	57
	Уральский ин-т управления — филиал РАНХиГС, г. Екатеринбург	78,9	76,9	77	82	60,1	58,8	295	103
	Нац. исслед. ун-т «Высшая школа экономики», филиал, г. Пермь	78,2	77,9	254	259	68,3	66,6	62	91
13	Гос. ун-т управления, г. Москва	77,9	72,7	525	592	65,6	53,8	675	1168
	Сибирский ин-т управления — филиал РАНХиГС, г. Новосибирск	77,5	77,1	103	106	58,8	59,4	636	371
	Литературный ин-т им. А.М. Горького, г. Москва	77,5	80,0	91	91	68,0	66,9	34	36
14	Уральский гос. юридический университет, г. Екатеринбург	77,0	74,8	373	356	62,0	60,2	738	770
	Южно-Российский ин-т управления — филиал РАНХиГС, г. Ростов-на-Дону	75,8	75,0	132	125	61,2	60,5	322	369
	Уральский гос. экономический ун-т, г. Екатеринбург	75,3	69,4	254	301	59,3	54,4	586	816
15	Московский гос. ун-т экономики, статистики и информатики	74,8	75,4	313	410	65,7	62,0	48	376
	Саратовский гос. социально-экономический ун-т	74,8	72,1	238	281	60,1	54,6	438	727
16	Санкт-Петербургский гос. торгово-экономический ун-т	74,5	73,7	343	340	61,5	55,0	129	180
	Российская гос. акад. интеллектуальной собственности, г. Москва	74,4	70,6	40	43	58,2	56,0	32	28
	Московский гос. гуманитарный экономический ин-т	73,8	66,8	144	93	71,1	59,9	10	17
	Нижегородский ин-т управления — филиал РАНХиГС	73,7	71,0	105	114	59,1	56,4	257	299
17	Пятигорский гос. лингвистический ун-т	73,5	67,3	300	387	56,8	54,4	217	244
	Волгоградский филиал РАНХиГС	73,3	71,2	142	145	57,0	54,3	417	520
	Гос. классическая акад. им. Маймонида, г. Москва	73,1	74,2	256	400	62,0	58,0	20	112
18	Новосибирский гос. ун-т экономики и управления	73,0	71,2	360	343	62,1	61,0	625	640
	Российский гос. ун-т туризма и сервиса, г. Черкизово	72,7	70,3	190	222	62,0	53,8	220	47

Вуз	Бюджетный прием				Платный прием			
	Ср. балл ЕГЭ		Зачислено, чел.		Ср. балл ЕГЭ		Зачислено, чел.	
	2015	2014	2015	2014	2015	2014	2015	2014
Белгородский гос. ин-т искусств и культуры	72,5	73,1	163	156	61,3	64,2	56	50
Московский гос. гуманитарный ун-т им. М.А. Шолохова	72,1	72,8	288	264	62,5	68,1	108	111
Московский гос. ин-т индустрии туризма им. Ю.А. Сенкевича	71,5	75,7	60	67	61,7	67,5	48	57
19 Ростовский гос. экономический ун-т «РИНХ»	<b>71,4</b>	68,5	347	360	58,4	<b>55,5</b>	644	283
20 Московский гос. ун-т печати	<b>70,3</b>	<b>73,3</b>	322	331	62,6	63,3	472	260
Поволжский ин-т управления — филиал РАНХиГС, г. Саратов	70,1	67,4	187	200	56,8	53,4	351	378
Гос. ин-т экономики, финансов, права и технологий, г. Гатчина	69,8	68,9	171	170			116	
21 Российский гос. социальный ун-т, г. Москва	68,5	64,2	559	603	62,2	61,2	882	468
Коми республиканская акад. государственной службы и управления, г. Сыктывкар	68,5	67,4	45	12	55,9	52,9	48	87
Санкт-Петербургский гос. ин-т психологии и социальной работы	68,3		26		60,5		57	
22 Байкальский гос. ун-т экономики и права, г. Иркутск	68,1	66,5	417	414	59,9	<b>52,7</b>	421	1306
Омский гос. ин-т сервиса	68,1	66,5	184	182	58,1	58,9	59	75
23 Вятский гос. гуманитарный ун-т, г. Киров	68,0	65,4	641	677	59,3	<b>55,5</b>	316	379
Хабаровская гос. акад. экономики и права	66,9	67,5	280	273	56,3	55,6	381	408
Дальневосточный ин-т управления — филиал РАНХиГС, г. Хабаровск	66,7	65,9	115	125	53,9	51,9	132	287
Орловский филиал РАНХиГС	66,0	59,3	109	102	55,2	52,1	216	250
24 Владивостокский гос. ун-т экономики и сервиса	65,8	64,2	569	580	<b>54,0</b>	<b>54,9</b>	429	235
Курская акад. государственной и муниципальной службы	64,7	61,8	56	66	54,8	50,8	83	84
Тюменская гос. акад. культуры, искусств и социальных технологий	64,3	69,5	135	122	53,4	57,3	50	91
Поволжский гос. ун-т сервиса, г. Тольятти	64,3	68,6	52	124	62,6	60,0	124	164

25	Московский гос. областной гуманитарный ин-т	64,2	60,6	358	360	57,8	<b>52,2</b>	118	224
26	Сочинский гос. ун-т	62,8	62,0	331	306	<b>55,6</b>	<b>53,5</b>	147	163
	Оренбургский гос. ин-т менеджмента	61,9	59,8	46	57		54,4		65
	Уфимский гос. ун-т экономики и сервиса	61,6	54,3	276	160	54,4	47,5	76	194
	Финансово-технологическая акад., г. Королев	60,5	64,9	163	235	55,4	54,0	157	145
	Волжский ин-т экономики, педагогики и права	59,0	61,9	47	28	53,8	47,5	58	84
27	Международный ун-т природы, общества и человека «Дубна»	58,2	63,5	369	553	58,1	<b>50,2</b>	78	90
28	Дагестанский гос. ин-т народного хозяйства, г. Махачкала	<b>55,5</b>	<b>51,1</b>	501	443	<b>45,5</b>	<b>41,5</b>	90	247
	Нижегородский гос. инженерно-экономический ин-т, г. Княгинино	49,1	49,7	225	206				
	Московский городской ун-т управления Правительства Москвы					56,2	59,2	224	207

Таблица 6. **Качество приема в технические вузы, 2014–2015**

(включены вузы с бюджетным приемом > 300 чел. или с платным приемом > 100 чел.)

	Вуз	Бюджетный прием				Платный прием					
		Ср. балл ЕГЭ		Зачислено, чел.		Ср. балл ЕГЭ		Зачислено, чел.			
		2015	2014	2015	2014	2015	2014	2015	2014		
	Санкт-Петербургский Академический ун-т — научно-образовательный центр нанотехнологий РАН	95,5		59							
1	Московский физико-техн. ин-т	<b>93,8</b>	<b>92,7</b>	890	926	<b>82,5</b>	<b>78,9</b>	149	74		
2	Нац. исслед. ядерный ун-т «МИФИ», г. Москва	<b>86,3</b>	<b>84,8</b>	475	607	<b>76,0</b>	<b>71,8</b>	305	66		
3	Санкт-Петербургский нац. исслед. ун-т информационных технологий, механики и оптики	<b>82,7</b>	<b>83,0</b>	1122	1173	64,0	60,0	336	482		
4	Санкт-Петербургский гос. ун-т технологии и дизайна	<b>82,5</b>	<b>78,0</b>	481	441	62,5	63,0	499	375		
5	Московский ин-т электроники и математики НИУ ВШЭ (МИЭМ)	<b>79,7</b>	<b>79,8</b>	459	254	<b>71,1</b>	<b>70,4</b>	63	12		
6	Нац. исслед. технол. ун-т «МИСиС», г. Москва	<b>79,4</b>	<b>74,8</b>	954	1108	65,4	57,6	284	433		
7	Российский гос. ун-т нефти и газа им. И.М. Губкина, г. Москва	<b>79,0</b>	<b>76,4</b>	964	865	62,0	61,4	466	556		
8	Московский гос. техн. ун-т им. Н.Э. Баумана	<b>78,5</b>	<b>75,5</b>	3088	2968	62,2	59,9	960	483		
9	Санкт-Петербургский гос. политехн. ун-т	<b>77,3</b>	<b>74,4</b>	2508	2300	62,2	59,2	1480	1834		
10	Российский химико-технол. ун-т им. Д.И. Менделеева, г. Москва	<b>75,2</b>	<b>73,6</b>	913	947	57,1	<b>53,9</b>	98	165		
	Московский архитектурный ин-т (гос. акад.)	74,5		175		70,6		134			
11	Нац. исслед. Томский политехн. ун-т	<b>74,3</b>	69,3	1287	1313	62,8	63,9	246	134		
12	Санкт-Петербургский гос. архитектурно-строительный ун-т	<b>74,1</b>	68,8	845	869	61,1		993			
	Уральская гос. архитектурно-художественная акад., г. Екатеринбург	74,1	77,4	253	246	66,1	64,3	116	121		
13	Санкт-Петербургский гос. электротехн. ун-т «ЛЭТИ»	<b>73,7</b>	<b>72,2</b>	1381	1324	63,9	61,4	345	224		
14	Уфимский гос. нефтяной техн. ун-т	<b>73,3</b>	<b>72,2</b>	1023	904	57,9	56,1	641	835		

15	Нац. исслед. ун-т «МИЭТ» (Московский гос. ин-т электронной техники)	73,3	72,1	678	591	61,7	56,4	61	208
16	Санкт-Петербургский гос. технол. ин-т (техн. ун-т)	73,3	69,6	494	604	62,1	68,0	428	226
17	Нац. минерально-сырьевой ун-т «Горный», г. Санкт-Петербург	73,2	70,3	1386	1424	63,6	61,6	157	102
18	Московский гос. строительный ун-т (нац. исслед. ун-т)	73,1	64,2	1550	1550	56,9	52,7	628	681
19	Самарский гос. аэрокосмический ун-т им. С.П. Королева	72,9	70,8	948	1040	61,0	55,7	122	232
20	Казанский гос. архитектурно-строительный ун-т	72,8	70,2	589	564	58,1	57,8	441	341
	Новосибирская гос. архитектурно-художественная акад.	71,8	72,8	178	168	59,7	61,0	69	82
21	Московский гос. ун-т технологий и управления	71,5	66,2	382	286	55,7	52,0	485	470
22	Московский гос. машиностроительный ун-т (МАМИ)	70,8	66,4	670	637				706
23	Санкт-Петербургский гос. ун-т телекоммуникаций им. М.А. Бонч-Бруевича	70,5	67,6	627	641	55,3	56,8	383	408
24	Ульяновское высшее авиационное училище гражданской авиации	70,3	67,3	413	440	58,7	53,9	117	158
25	Новосибирский гос. техн. ун-т	69,6	68,7	1655	1469	60,5	59,2	1125	1290
26	Московский гос. ун-т тонких химических технологий им. М.В. Ломоносова	68,8	70,1	614	698	51,1	52,4	59	27
27	Кубанский гос. технол. ун-т, г. Краснодар	68,7	66,2	660	705	61,4	56,3	936	894
28	Московский гос. ун-т информационных технологий, радиотехники и электроники	67,8	68,1	1961	929	54,5	53,9	857	533
29	Рязанский гос. радиотехн. ун-т	67,5	63,2	423	767	57,5	59,3	361	279
30	Нац. исслед. ун-т «Московский энергетический ин-т»	67,3	64,9	1769	1900	56,8	55,4	495	562
31	Сибирская гос. геодезическая акад., г. Новосибирск	67,3		413		62,0		36	
32	Казанский нац. исслед. техн. ун-т им. А.Н.Туполева	67,2	63,1	1125	1109	58,1	60,7	409	473
33	Ивановский гос. энергетический ун-т	67,1	65,9	703	683	53,4		149	
34	Санкт-Петербургский гос. ун-т аэрокосмического приборостроения	67,0	61,0	1114	984	67,2	61,4	596	683
35	Санкт-Петербургский гос. ун-т гражданской авиации	66,9	65,3	378	375	61,3	57,4	162	204

	Вуз	Бюджетный прием				Платный прием			
		Ср. балл ЕГЭ		Зачислено, чел.		Ср. балл ЕГЭ		Зачислено, чел.	
		2015	2014	2015	2014	2015	2014	2015	2014
36	Томский гос. ун-т систем управления и радиоэлектроники	66,7	67,0	947	922	57,4	<b>55,5</b>	414	414
37	Балтийский гос. техн. ун-т «Военмех» им. Д.Ф. Устинова, г. Санкт-Петербург	66,7	63,2	917	857	56,6	<b>55,1</b>	390	276
38	Сибирский гос. ун-т телекоммуникаций и информатики, г. Новосибирск	65,5	67,4	562	535	<b>51,1</b>	56,5	190	249
39	Московский авиационный ин-т (гос. техн. ун-т)	65,4	61,7	2067	2042	<b>54,6</b>	<b>55,7</b>	609	549
40	Нижегородский гос. архитектурно-строительный ун-т	65,3	65,0	789	724	<b>54,8</b>	56,2	361	396
41	Пермский нац. исслед. политехн. ун-т	65,1	63,1	1513	1543	60,5	<b>54,2</b>	332	334
42	Российский гос. гидрометеорологический ун-т, г. Санкт-Петербург	65,0	63,7	424	419	<b>51,6</b>	<b>51,5</b>	149	239
43	Уральский гос. ун-т путей сообщения, г. Екатеринбург	65,0	61,7	374	371	58,1	<b>52,0</b>	444	583
44	Кемеровский технол. ин-т пищевой промышленности	64,8	65,7	496	522	56,2	58,6	144	184
45	Казанский гос. энергетический ун-т	64,6	63,1	781	720	63,2	58,9	120	127
46	Московский гос. технол. ун-т «Станкин»	64,5	64,0	641	619	66,3	61,4	57	31
47	Самарский гос. техн. ун-т	64,3	59,4	1396	1411	59,6	<b>54,3</b>	486	751
48	Тюменский гос. архитектурно-строительный ун-т	64,3	62,9	800	616	57,6	57,4	250	399
49	Московский гос. ун-т геодезии и картографии	64,3	65,1	437	417	63,7	60,3	60	121
50	Уфимский гос. авиационный техн. ун-т	64,2	61,8	1513	1513	58,8	<b>54,8</b>	598	1327
51	Сибирский гос. ун-т путей сообщения, г. Новосибирск	64,0	62,8	582	620	56,1	<b>55,8</b>	808	925
52	Томский гос. архитектурно-строительный ун-т	63,8	63,2	753	750	64,9	<b>49,4</b>	56	72
53	Тюменский гос. нефтегазовый ун-т	63,6	58,3	845	922	<b>53,9</b>	<b>52,7</b>	289	558
54	Самарский гос. архитектурно-строительный ун-т	63,6	62,2	587	606	61,5	59,3	109	146
55	Белгородский гос. технол. ун-т им. В.Г. Шухова	63,5	65,2	1290	1088	63,9	62,9	152	2
56	Московский гос. техн. ун-т гражданской авиации	63,4	59,8	584	400	<b>52,5</b>	<b>54,0</b>	133	63

57	Ижевский гос. техн. ун-т	63,2	60,0	959	847	<b>55,3</b>	298
58	Российский гос. геологоразведочный ун-т им. Серго Орджоникидзе, г. Москва	63,1	59,8	437	428	<b>52,2</b>	246
59	Гос. ун-т по землеустройству, г. Москва	63,1	58,5	414	335	66,5	82
	Гос. морской ун-т им. адмирала Ф.Ф. Ушакова, г. Новороссийск	62,7	57,7	299	346		
	Гос. полярная акад., г. Санкт-Петербург	62,7	60,2	79	79	60,0	233
60	Петербургский гос. ун-т путей сообщения	62,6	60,6	800	809	<b>53,0</b>	750
61	Московский гос. ун-т путей сообщения	62,4	59,0	1398	1117	61,2	1167
62	Саратовский гос. техн. ун-т	62,4	60,3	915	908	<b>52,5</b>	368
63	Московский техн. ун-т связи и информатики	62,4	64,5	617	643	<b>50,3</b>	113
64	Гос. ун-т морского и речного флота им. адмирала С.О. Макарова, г. Санкт-Петербург	62,3	59,1	931	904	57,8	364
65	Нижегородский гос. техн. ун-т им. Р.Е. Алексеева	62,1	61,2	1158	1132	57,9	149
66	Гос. ун-т — учебно-научно-производственный комплекс, г. Орел	62,1	58,7	462	528	56,3	276
	Альметьевский гос. нефтяной ин-т	61,8	61,2	281	288	54,5	48
67	Поволжский гос. ун-т телекоммуникаций и информатики, г. Самара	61,7	62,0	493	390	<b>52,2</b>	117
68	Санкт-Петербургский гос. технол. ун-т растительных полимеров	61,4	62,8	308	323	<b>52,3</b>	116
69	Комсомольский-на-Амуре гос. техн. ун-т	61,3	<b>54,2</b>	360	402	<b>55,2</b>	156
70	Воронежский гос. архитектурно-строительный ун-т	61,2	60,1	1034	985	59,1	332
71	МАТИ — Российский гос. технол. ун-т им. К.Э. Циолковского, г. Москва	61,2	60,9	759	779	<b>54,3</b>	159
72	Новосибирский гос. архитектурно-строительный ун-т	61,2	60,1	624	602	<b>53,7</b>	47
73	Омский гос. техн. ун-т	61,1	60,9	1399	1340	56,6	832
74	Тамбовский гос. техн. ун-т	61,1	58,0	359	620	<b>55,8</b>	359
75	Ульяновский гос. техн. ун-т	60,9	60,5	644	554	56,8	215
						<b>54,1</b>	332

	Вуз	Бюджетный прием				Платный прием			
		Ср. балл ЕГЭ		Зачислено, чел.		Ср. балл ЕГЭ		Зачислено, чел.	
		2015	2014	2015	2014	2015	2014	2015	2014
76	Воронежский гос. техн. ун-т	60,7	57,6	698	708	58,4	<b>55,8</b>	199	286
77	Казанский нац. исслед. технол. ун-т	60,6	59,6	2070	1936	<b>51,6</b>	<b>51,1</b>	553	617
78	Мурманский гос. техн. ун-т	60,6	59,8	513	460	56,7	<b>53,7</b>	127	186
79	Ростовский гос. строительный ун-т	60,5	59,8	1054	1103	<b>54,2</b>	<b>54,7</b>	488	244
80	Пензенский гос. ун-т архитектуры и строительства	60,3	58,3	597	588	<b>49,9</b>	56,6	119	83
81	Ярославский гос. техн. ун-т	60,1	58,2	733	729	58,1	<b>54,1</b>	120	143
82	Алтайский гос. техн. ун-т им. И.И. Ползунова, г. Барнаул	60,0	60,3	1172	1066	56,3	<b>55,2</b>	519	573
	Астраханский инженерно-строительный ин-т	60,0	54,8	198	185	51,2	43,5	26	110
83	Тверской гос. техн. ун-т	59,7	<b>54,6</b>	697	603	<b>53,0</b>	<b>53,4</b>	142	314
84	Магнитогорский гос. техн. ун-т им. Г.И. Носова	59,6	<b>53,2</b>	1234	1218	56,1	<b>55,2</b>	417	146
85	Санкт-Петербургский гос. морской техн. ун-т	59,3	<b>54,4</b>	732	696	<b>47,1</b>	<b>52,3</b>	133	161
86	Липецкий гос. техн. ун-т	59,2	57,9	724	663	57,0	56,0	176	216
87	Санкт-Петербургский гос. лесотехн. ун-т им. С.М. Кирова	59,2	59,1	516	579	<b>50,7</b>	<b>48,8</b>	180	252
88	Ростовский гос. ун-т путей сообщения	59,1	<b>54,9</b>	665	656	<b>54,1</b>	<b>52,9</b>	618	761
89	Ивановский гос. химико-технол. ун-т	59,0	57,3	601	582	56,8	<b>55,0</b>	97	165
	Костромской гос. технол. ун-т	59,0	56,2	298	335	57,4	57,1	209	222
90	Сибирский гос. технол. ун-т, г. Красноярск	58,8	58,7	760	656	<b>52,2</b>	<b>50,8</b>	411	584
91	Уральский гос. горный ун-т, г. Екатеринбург	58,8	57,3	622	649	<b>52,6</b>	<b>50,8</b>	238	553
92	Пензенский гос. технол. ун-т	58,8	57,5	399	277	62,4		32	
93	Московский автомобильно-дорожный ин-т (гос. техн. ун-т)	58,5	59,0	1207	1255	57,3	58,3	713	480
94	Брянский гос. техн. ун-т	58,3	59,2	599	552	56,0	<b>54,7</b>	140	211
95	Иркутский нац. исслед. техн. ун-т	58,2	58,0	1520	1450	<b>50,6</b>	<b>50,2</b>	681	204
96	Волгоградский гос. техн. ун-т	58,2	56,8	822	845	<b>52,7</b>	<b>52,4</b>	176	188



97	Воронежский гос. ун-т инженерных технологий	58,2	59,6	57,4	590	52,3	50,4	275	115
98	Калининградский гос. техн. ун-т	58,1	57,7	445	433	53,8	54,1	300	407
99	Дальневосточный гос. ун-т путей сообщения, г. Хабаровск	58,0	56,5	918	872	54,2	52,4	353	632
100	Кузбасский гос. техн. ун-т им. Т.Ф. Горбачева, г. Кемерово	57,9	58,1	938	842	55,3	55,4	203	252
101	Ухтинский гос. техн. ун-т	57,9	56,8	547	515	53,8	51,5	77	90
102	Московский гос. ун-т дизайна и технологий	57,6	62,4	617	606	55,7	51,8	407	707
103	Донской гос. техн. ун-т, г. Ростов-на-Дону	57,4	55,1	1653	1628	54,6	50,6	971	630
104	Сибирский гос. аэрокосмический ун-т им. М.Ф. Решетнева, г. Красноярск	57,3	61,5	881	572	54,6	57,7	262	409
	Ковровская гос. технол. акад. им. В.А. Дегтярева	57,3	59,5	158	209	55,9	50,6	23	23
105	Волгоградский гос. архитектурно-строительный ун-т	57,2	53,3	459	493	48,3	51,0	45	55
106	Омский гос. ун-т путей сообщения	57,0	54,3	676	669	57,2	52,7	684	522
107	Сибирская гос. автомобильно-дорожная акад., г. Омск	56,8	56,3	737	703	48,3	51,9	111	210
108	Майкопский гос. технол. ун-т	56,5	45,9	422	445	50,3	49,1	106	125
	Норильский индустриальный ин-т	56,5		84		53,4		53	
109	Сибирский гос. индустриальный ун-т, г. Новокузнецк	56,4	56,8	610	762	53,8	52,9	176	286
110	Поволжский гос. технол. ун-т, г. Йошкар-Ола	56,3	55,8	1104	894	52,5		155	
	Камчатский гос. техн. ун-т, г. Петропавловск-Камчатский	56,3	52,5	109	237	52,8	47,5	15	85
111	Иркутский гос. ун-т путей сообщения	56,0	56,7	782	345	57,7	51,7	422	478
112	Астраханский гос. техн. ун-т	55,8	58,5	566	602	51,9	49,9	335	500
	Брянская гос. инженерно-технол. акад.	55,7	54,4	273	334	55,4	52,7	76	214
113	Южно-Российский гос. политехн. ун-т им. М.И. Платова, г. Новочеркасск	55,5	53,1	1191	1142	51,7		194	
	Балтийская гос. акад. рыбопромышленного флота, г. Калининград	55,0	52,5	245	240	53,2	50,9	129	121
114	Морской гос. ун-т им. адмирала Г.И. Невельского, г. Владивосток	54,9	52,6	606	469	53,2		84	

	Вуз	Бюджетный прием				Платный прием			
		Ср. балл ЕГЭ		Зачислено, чел.		Ср. балл ЕГЭ		Зачислено, чел.	
		2015	2014	2015	2014	2015	2014	2015	2014
115	Самарский гос. ун-т путей сообщения	54,6	51,9	592	695	57,2	50,0	98	265
116	Рыбинский гос. авиационный техн. ун-т им. П.А. Соловьева	54,5	52,5	333	265	57,9	55,6	41	87
117	Новосибирская гос. акад. водного транспорта	53,8	53,1	523	478	50,2	46,1	77	242
118	Московский гос. индустриальный ун-т	53,6	55,1	430	379	50,8	50,0	248	433
119	Ивановский гос. политехн. ун-т	53,4	52,0	411	384	51,0	48,8	47	66
120	Дагестанский гос. техн. ун-т, г. Махачкала	53,2	53,6	614	642	53,5	52,3	44	43
121	Волжская гос. акад. водного транспорта, г. Нижний Новгород	53,2		504		56,5		226	
122	Воронежская гос. лесотехн. акад.	52,4	52,0	374	335	52,6	48,2	61	92
123	Уральский гос. лесотехн. ун-т, г. Екатеринбург	52,2	60,0	502	319	51,6	53,3	29	45
124	Северо-Кавказская гос. гуманитарно-технологическая акад., г. Черкесск	52,1	54,9	354	373	53,1	47,3	181	145
	Московская гос. акад. водного транспорта	51,8	51,5	264	233	55,1	53,6	95	85
	Ангарская гос. техн. акад.	51,7	51,8	227	260	48,8	48,1	14	28
125	Северо-Кавказский горно-металлургический ин-т (гос. технологический ун-т), г. Владикавказ	51,4	51,9	667	569	51,3	47,9	257	293
126	Восточно-Сибирский гос. ун-т технологий и управления, г. Улан-Удэ	49,3	49,4	663	710	54,5	53,2	317	400
127	Дальневосточный гос. техн. рыбохозяйственный ун-т, г. Владивосток	45,5	47,4	460	488		48,0	85	153
128	Грозненский гос. нефтяной техн. ун-т им. академика М.Д. Миллионщикова	41,6	43,2	806	826	47,2		168	

Таблица 7. Качество приема в аграрные вузы, 2014–2015

(включены вузы с бюджетным приемом > 300 чел. или с платным приемом > 100 чел.)

Вуз	Бюджетный прием			Платный прием				
	Ср. балл ЕГЭ	Зачислено, чел.		Ср. балл ЕГЭ	Зачислено, чел.			
		2015	2014		2015	2014		
Московская гос. акад. ветеринарной медицины и биотехнологии им. К.И. Скрябина	71,6	68,8	275	334	62,0	55,2	117	204
1 Санкт-Петербургская гос. акад. ветеринарной медицины	<b>70,3</b>	69,0	360	360	<b>55,2</b>	<b>54,0</b>	169	201
2 Дагестанский гос. аграрный ун-т, г. Махачкала	64,4	56,6	535	321	<b>47,1</b>		44	
3 Кубанский гос. аграрный ун-т, г. Краснодар	64,3	63,6	988	863	64,3	63,5	1288	1521
4 Российский гос. аграрный ун-т «МСХА» им. К.А. Тимирязева, г. Москва	59,9	57,3	1920	1768	<b>54,4</b>	<b>54,5</b>	823	626
5 Оренбургский гос. аграрный ун-т	58,6		403	488	56,6		427	664
6 Ставропольский гос. аграрный ун-т	57,5	57,6	617	742	56,0	<b>53,9</b>	443	428
Курская гос. сельскохозяйственная акад.	57,5	54,1	279	275	52,5	48,1	162	158
Уральский гос. аграрный ун-т, г. Екатеринбург	57,1	56,3	284	211	51,0	49,9	51	268
7 Белгородская гос. сельскохозяйственная акад.	56,8	<b>54,7</b>	448	435	<b>53,5</b>	<b>47,8</b>	193	249
8 Санкт-Петербургский гос. аграрный ун-т	56,5	56,4	404	398	<b>53,0</b>	<b>51,2</b>	217	440
9 Орловский гос. аграрный ун-т	56,4	56,5	437	427	<b>52,7</b>	<b>52,8</b>	14	54
Казанская гос. акад. ветеринарной медицины им. Н.Э. Баумана	56,4	56,8	255	273	49,2	47,2	12	22
10 Новосибирский гос. аграрный ун-т	56,0	<b>54,8</b>	620	553	<b>52,1</b>	<b>52,7</b>	462	475
Ярославская гос. сельскохозяйственная акад.	55,4	55,6	144	176		50,6		87
11 Вятская гос. сельскохозяйственная акад., г. Киров	<b>55,2</b>	<b>54,9</b>	382	418	56,7	<b>53,9</b>	102	251
12 Вологодская гос. молочнохозяйственная акад. им. Н.В. Верещагина	<b>55,2</b>	<b>53,2</b>	318	263	<b>55,7</b>	<b>54,2</b>	68	110
Кемеровский гос. сельскохозяйственный ин-т	55,1	47,8	140	107	49,1	45,6	28	88

	Вуз	Бюджетный прием				Платный прием			
		Ср. балл ЕГЭ		Зачислено, чел.		Ср. балл ЕГЭ		Зачислено, чел.	
		2015	2014	2015	2014	2015	2014	2015	2014
13	Башкирский гос. аграрный ун-т, г. Уфа	54,8	51,3	794	812	52,2	49,1	247	444
14	Волгоградский гос. аграрный ун-т	54,7	52,7	789	834	51,3	48,2	266	490
15	Южно-Уральский гос. аграрный ун-т, г. Троицк	54,5	51,3	760	343	52,5		54	
16	Нижегородская гос. сельскохозяйственная акад.	54,1	54,6	424	408	52,3		83	
17	Ижевская гос. сельскохозяйственная акад.	54,1	52,4	419	512	57,3	55,1	99	62
	Ульяновская гос. сельскохозяйственная акад.	53,9	49,1	254	322	53,8	50,2	84	162
	Смоленская гос. сельскохозяйственная акад.	53,7	55,5	115	125	52,8	50,2	82	106
18	Пермская гос. сельскохозяйственная акад. им. Д.Н. Прянишникова	53,6	52,8	618	627	52,9	49,7	119	383
	Казанский гос. аграрный ун-т	53,6	54,6	280	278	61,2	60,6	158	64
19	Московский гос. ун-т леса, г. Мытищи	53,3	52,3	756	764	53,6	50,7	317	329
20	Рязанский гос. агротехнологический ун-т им. П.А. Костычева	53,2	52,9	396	414	51,9	47,8	82	139
	Самарская гос. сельскохозяйственная акад.	53,0	50,0	291	319	52,2	47,3	80	69
21	Гос. аграрный ун-т Северного Зауралья, г. Тюмень	52,7	50,3	480	456	53,6	48,7	108	261
22	Костромская гос. сельскохозяйственная акад.	52,3	53,2	385	388	53,6	50,6	103	166
23	Красноярский гос. аграрный ун-т	51,7	49,9	579	557	52,9	52,9	366	1073
24	Ивановская гос. сельскохозяйственная акад. им. Д.К. Беляева	51,5	49,8	304	235	51,6	50,1	8	37
25	Алтайский гос. аграрный ун-т, г. Барнаул	51,2	51,7	433	548	52,4	49,5	99	247
	Тверская гос. сельскохозяйственная акад.	51,0	50,4	132	123	56,0	48,1	17	36
26	Чувашская гос. сельскохозяйственная акад., г. Чебоксары	50,9	49,4	317	289	55,2	52,0	54	42
27	Донской гос. аграрный ун-т, пос. Персиановский	50,6	50,5	401	211	52,0	49,4	67	67
28	Саратовский гос. аграрный ун-т им. Н.И. Вавилова	49,9	49,9	732	649	49,9	48,7	63	299
29	Мичуринский гос. аграрный ун-т	49,9	47,3	422	447	49,0	45,6	68	129

30	Бурятская гос. сельскохозяйственная акад. им. В.Р. Филипова, г. Улан-Удэ	49,4	48,1	449	468	51,9	49,2	133	311
31	Омский гос. аграрный ун-т	49,3	51,5	877	884	49,7	50,3	43	84
32	Брянская гос. сельскохозяйственная акад. Пензенская гос. сельскохозяйственная акад.	49,3	48,8	445	438	49,5	46,4	16	49
33	Дальневосточный гос. аграрный ун-т, г. Благовещенск	48,7	49,5	267	275	55,8	50,9	60	65
34	Иркутская гос. сельскохозяйственная акад. Курганская гос. сельскохозяйственная акад. им. Т.С. Мальцева, г. Лесниково	48,4	46,0	466	465	42,5	45,0	286	158
	Якутская гос. сельскохозяйственная акад.	48,4	46,2	347	420	47,1	45,8	243	226
35	Кабардино-Балкарский гос. аграрный ун-т им. В.М. Кокова, г. Нальчик	48,3	51,0	179	203	53,9	51,1	86	147
	Якутская гос. сельскохозяйственная акад.	47,8		296	382	51,4		52	40
36	Горский гос. аграрный ун-т, г. Владикавказ	47,0	44,6	555	595	49,2	45,8	86	205
37	Приморская гос. сельскохозяйственная акад., г. Уссурийск Великолукская гос. сельскохозяйственная акад.	45,9	43,7	448	437	48,8	44,1	78	154
		45,3	45,9	339	349	48,2	48,4	14	38
		45,1	48,7	135	176	58,2	48,7	61	47

Таблица 8. **Топ-20 вузов по качеству бюджетного приема, 2015**  
(набор более 200 чел.)\*

	Вуз	Ср. балл ЕГЭ		Зачислено на бюджетные места, чел.	
		2015	2014	2015	2014
1	Московский гос. ин-т международных отношений	94,7	93,8	436	416
2	Московский физико-техн. ин-т	93,8	92,7	890	926
3	Всероссийская акад. внешней торговли, г. Москва	89,4	85,5	208	187
4	Нац. исслед. ун-т «Высшая школа экономики» (включая МИЭМ), г. Москва	89,3	90,0	2448	2127
5	Санкт-Петербургский гос. ун-т	88,1	88,0	2340	2365
6	Московский гос. ун-т им. М.В. Ломоносова	87,1	86,3	3848	3919
7	Нац. исслед. ядерный ун-т «МИФИ», г. Москва	86,3	84,8	475	607
8	Российская акад. народного хозяйства и государственной службы при Президенте РФ, г. Москва	85,6	86,0	611	640
9	Нац. исслед. ун-т «Высшая школа экономики», филиал, г. Санкт-Петербург	84,6	82,8	529	621
10	Самарский гос. экономический ун-т	84,0	79,2	204	212
11	Первый Санкт-Петербургский гос. мед. ун-т им. И.П. Павлова	83,2	87,8	620	565
12	Финансовый ун-т при Правительстве РФ, г. Москва	83,0	87,3	1034	1032
13	Санкт-Петербургский нац. исслед. ун-т информационных технологий, механики и оптики	82,7	83,0	1122	1173
14	Московский гос. юридический ун-т им. О.Е. Кутафина	82,6	81,0	576	449
15	Санкт-Петербургский гос. ун-т технологии и дизайна	82,5	78,0	481	441
16	Российский экономический ун-т им. Г.В. Плеханова, г. Москва	82,3	82,8	866	1142
17	Новосибирский нац. исслед. гос. ун-т	82,0	82,7	943	930
18	Первый гос. московский мед. ун-т им. И.М. Сеченова	81,8	79,6	1262	1392
19	Северо-Западный ин-т управления — филиал РАНХиГС, г. Санкт-Петербург	81,7	79,9	291	304
20	Российский нац. исслед. мед. ун-т им. Н.И. Пирогова, г. Москва	81,2	83,0	1341	1024

\* Также в топовую «двадцатку» вузов по качеству бюджетного приема входят несколько вузов с набором на бюджетные места меньше 200 человек: Нижегородский государственный лингвистический университет им. Н.А. Добролюбова (177 человек), Российская академия правосудия, г. Москва (83 человека).

Таблица 9. Вузы с самым крупным бюджетным приемом, 2015

	Вуз	Ср. балл ЕГЭ		Зачислено, чел.	
		2015	2014	2015	2014
1	Сибирский фед. ун-т, г. Красноярск	64,4	64,0	4117	3991
2	Уральский фед. ун-т им. Б.Н. Ельцина, г. Екатеринбург	70,4	69,3	4105	3306
3	Московский гос. ун-т им. М.В. Ломоносова	87,1	86,3	3848	3919
4	Московский гос. техн. ун-т им. Н.Э. Баумана	78,5	75,5	3088	2968
5	Санкт-Петербургский гос. политехн. ун-т	77,3	74,4	2508	2300
6	Дальневосточный фед. ун-т, г. Владивосток	66,7	65,5	2418	2200
7	Санкт-Петербургский гос. ун-т	88,1	88,0	2340	2365
8	Казанский (Приволжский) фед. ун-т	76,4	75,0	2319	2286
9	Южный фед. ун-т, г. Ростов-на Дону	70,7	70,5	2285	2218
10	Нац. исслед. Южно-Уральский гос. ун-т, г. Челябинск	65,2	66,1	2086	1897
11	Казанский нац. исслед. технол. ун-т	60,6	59,6	2070	1936
12	Московский авиационный ин-т (гос. техн. ун-т)	65,4	61,7	2067	2042
13	Северо-Восточный фед. ун-т им. М.К. Аммосова, г. Якутск	62,3	59,2	2059	2118
14	Нац. исслед. ун-т «Высшая школа экономики», г. Москва*	91,5	91,4	1989	1873
15	Московский гос. ун-т информационных технологий, радиотехники и электроники	67,8	68,1	1961	929
16	Российский гос. аграрный ун-т «МСХА» им. К.А. Тимирязева, г. Москва	59,9	57,3	1920	1768
17	Саратовский гос. ун-т им. Н.Г. Чернышевского	64,2	63,8	1812	1734
18	Кубанский гос. ун-т, г. Краснодар	72,4	70,7	1793	1612
19	Нац. исслед. ун-т «Московский энергетический ин-т»	67,3	64,9	1769	1900
20	Чеченский гос. ун-т, г. Грозный	47,1	52,1	1690	1722
21	Дагестанский гос. ун-т, г. Махачкала	55,4	54,7	1672	1664
22	Новосибирский гос. техн. ун-т	69,6	68,7	1655	1469
23	Донской гос. техн. ун-т, г. Ростов-на-Дону	57,4	55,1	1653	1628
24	Владимирский гос. ун-т	63,1	61,9	1573	1808
25	Воронежский гос. ун-т	69,3	70,5	1551	1612
26	Московский гос. строительный ун-т (нац. исслед. ун-т)	73,1	64,2	1550	1550
27	Оренбургский гос. ун-т	64,4	64,0	1547	1512
28	Северо-Кавказский фед. ун-т, г. Ставрополь	63,4	61,1	1530	1517
29	Иркутский нац. исслед. техн. ун-т	58,2	58,0	1520	1450
30	Пермский нац. исслед. политехн. ун-т	65,1	63,1	1513	1543
31	Уфимский гос. авиационный техн. ун-т	64,2	61,8	1513	1513

\* Здесь и далее данные о качестве приема в НИУ ВШЭ — Москва приводятся без учета МИЭМ, присоединившегося к ВШЭ в 2012 г. Данные по МИЭМ НИУ ВШЭ приводятся отдельной строкой.

Таблица 10. Топ-20 вузов по качеству платного приема, 2015  
(набор более 100 чел.)\*

	Вуз	Платный прием 2015, чел.	Доля платного приема относительно бюджетного, %	Ср. балл ЕГЭ 2015	
				платного приема	бюджетного приема
1	Московский физико-техн. ин-т	149	17	82,5	93,8
2	Московский гос. ин-т международных отношений	645	148	81,3	94,7
3	Нац. исслед. ун-т «Высшая школа экономики» (включая МИЭМ), г. Москва	2028	99	79,0	89,3
4	Санкт-Петербургский гос. ун-т	774	33	77,3	88,1
5	Нац. исслед. ядерный ун-т «МИФИ», г. Москва	305	64	76,0	86,3
6	Московский гос. ун-т им. М.В. Ломоносова	1807	47	74,3	87,1
7	Нац. исслед. ун-т «Высшая школа экономики», филиал, г. Санкт-Петербург	498	94	74,3	84,6
8	Первый Санкт-Петербургский гос. мед. ун-т им. И.П. Павлова	415	67	72,6	83,2
9	Всероссийская акад. внешней торговли, г. Москва	347	167	72,5	89,4
10	Российский нац. исслед. мед. ун-т им. Н.И. Пирогова, г. Москва	533	40	70,7	81,2
11	Московский архитектурный ин-т (гос. акад.)	134	77	70,6	74,5
12	Российский экономический ун-т им. Г.В. Плеханова, г. Москва	705	81	70,4	82,3
13	Новосибирский нац. исслед. гос. ун-т	501	53	70,4	82,0
14	Московский гос. юридический ун-т им. О.Е. Кутафина	269	47	70,2	82,6
15	Казанский гос. мед. ун-т	405	91	69,9	78,9
16	Тверской гос. мед. ун-т	180	53	69,9	79,3
17	Российская таможенная акад., г. Люберцы	168	47	69,3	80,4
18	Кубанский гос. мед. ун-т, г. Краснодар	562	132	69,1	77,9
19	Санкт-Петербургский гос. педиатрический мед. ун-т	229	53	69,0	81,0
20	Московский гос. лингвистический ун-т	198	26	68,9	80,2

\* Также в топовую «двадцатку» вузов по качеству платного приема входят несколько вузов с набором на платные места меньше 100 человек: Государственный институт русского языка им. А.С. Пушкина (20 человек), МИЭМ НИУ ВШЭ (63 человека), Московский государственный гуманитарный экономический институт (10 человек), НИУ ВШЭ — Нижний Новгород (58 человек).



Таблица 11. Топ-20 вузов по величине платного приема, 2015

	Вуз	Зачислено на платные места в 2015 г., чел.	Ср. балл ЕГЭ 2015
1	Российский ун-т дружбы народов, г. Москва	2812	61,3
2	Казанский (Приволжский) фед. ун-т	2550	64,5
3	Нац. исслед. ун-т «Высшая школа экономики», г. Москва	2028	<b>79,0</b>
4	Московский гос. ун-т им. М.В. Ломоносова	1807	<b>74,3</b>
5	Дальневосточный фед. ун-т, г. Владивосток	1588	55,7
6	Российская акад. народного хозяйства и государственной службы при Президенте РФ, г. Москва	1577	68,6
7	Санкт-Петербургский гос. политехн. ун-т	1480	62,2
8	Уральский фед. ун-т им. Б.Н. Ельцина, г. Екатеринбург	1416	66,0
9	Кубанский гос. ун-т, г. Краснодар	1406	64,2
10	Сибирский фед. ун-т	1396	57,7
11	Финансовый ун-т при Правительстве РФ, г. Москва	1301	66,8
12	Кубанский гос. аграрный ун-т, г. Краснодар	1288	64,3
13	Первый гос. московский мед. ун-т им. И.М. Сеченова	1200	68,2
14	Санкт-Петербургский гос. экономический ун-т	1190	67,0
15	Российский гос. пед. ун-т им. А.И. Герцена, г. Санкт-Петербург	1176	60,4
16	Московский гос. ун-т путей сообщения	1167	61,2
17	Новосибирский гос. техн. ун-т	1125	60,5
18	Тюменский гос. ун-т	1074	60,4
19	Воронежский гос. ун-т	1070	62,3
20	Пермский гос. нац. исслед. ун-т	1020	61,3

## Серия рисунков — 1. Сравнение качества бюджетного и платного приема, по типам вузов, 2015

На рис. 1.1–1.6 зеленая зона (●) соответствует среднему баллу ЕГЭ бюджетного набора > 70, белая зона (●) — среднему баллу ЕГЭ от 56 до 70, красная зона (●) — среднему баллу < 56. Размер точки отражает размер платного набора.

Рис. 1.1. Классические университеты

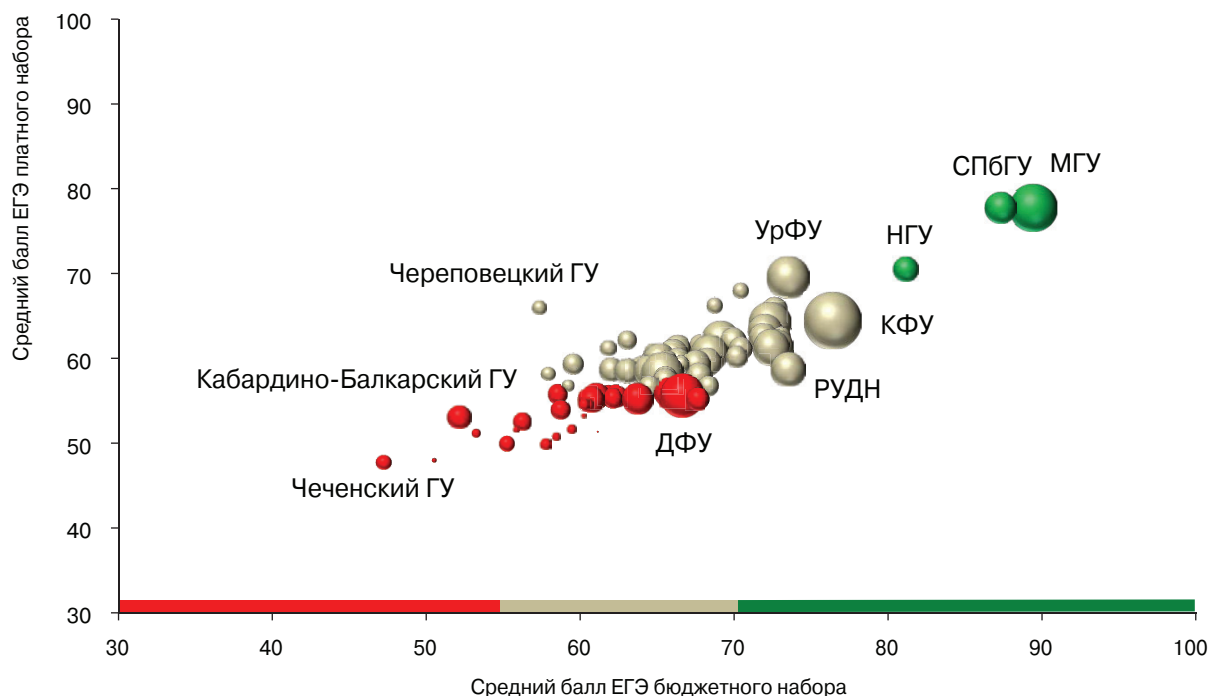


Рис. 1.2. Медицинские вузы

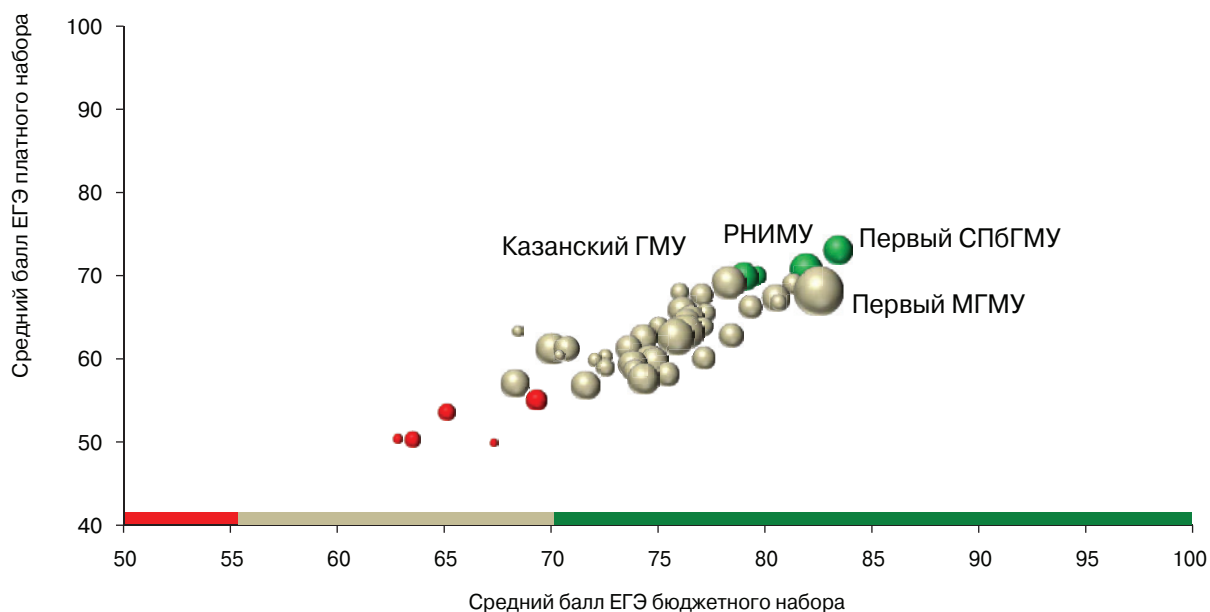


Рис. 1.3. Педагогические вузы

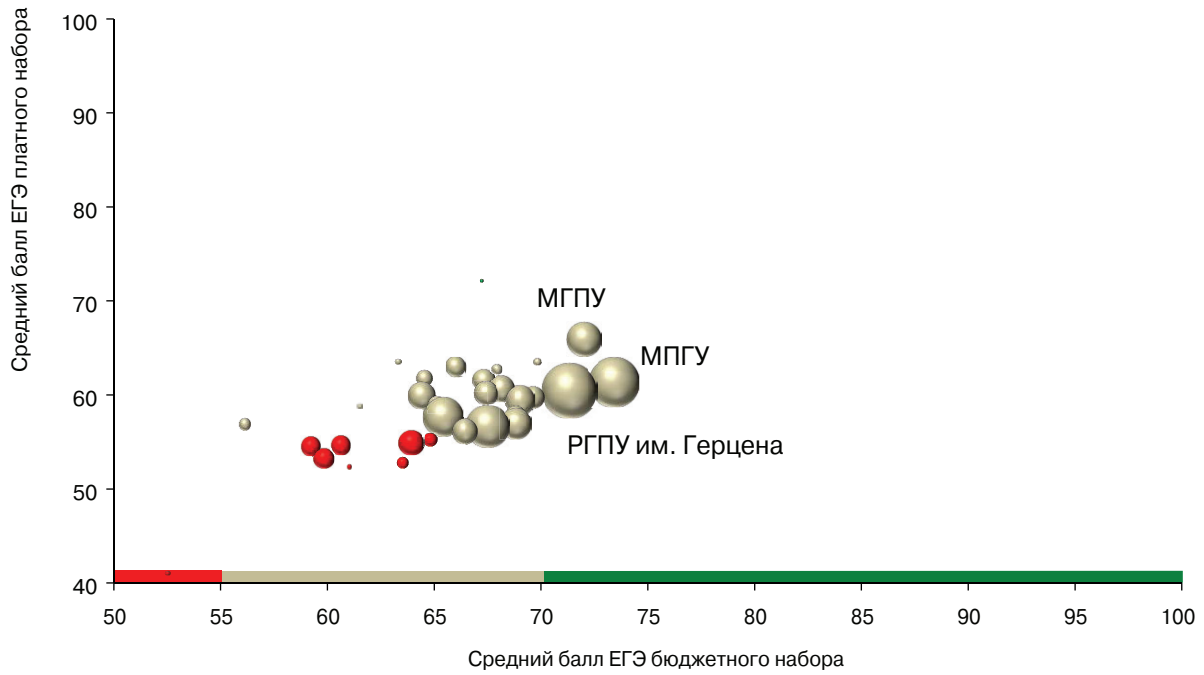


Рис. 1.4. Социально-экономические вузы

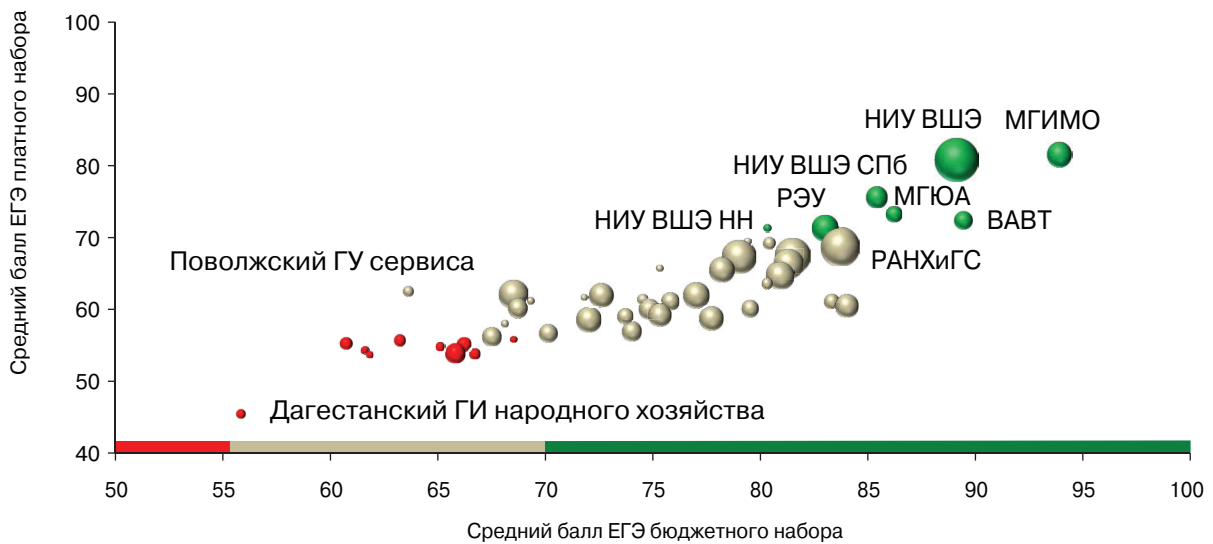


Рис. 1.5. Технические вузы

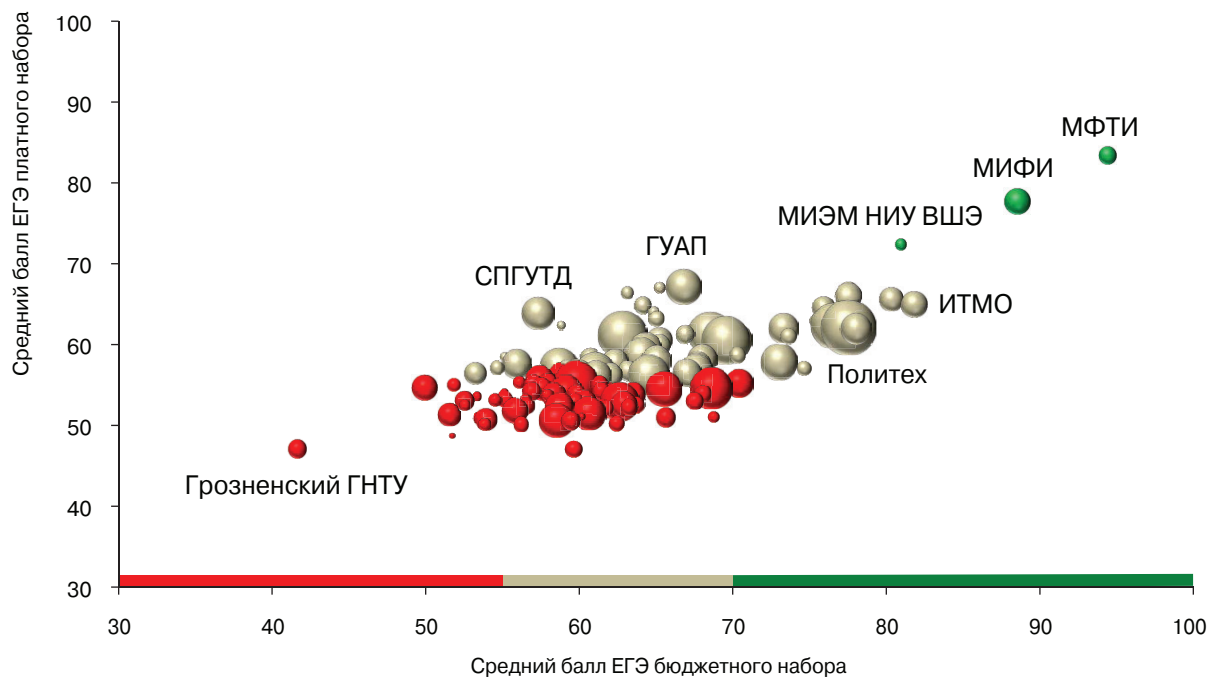
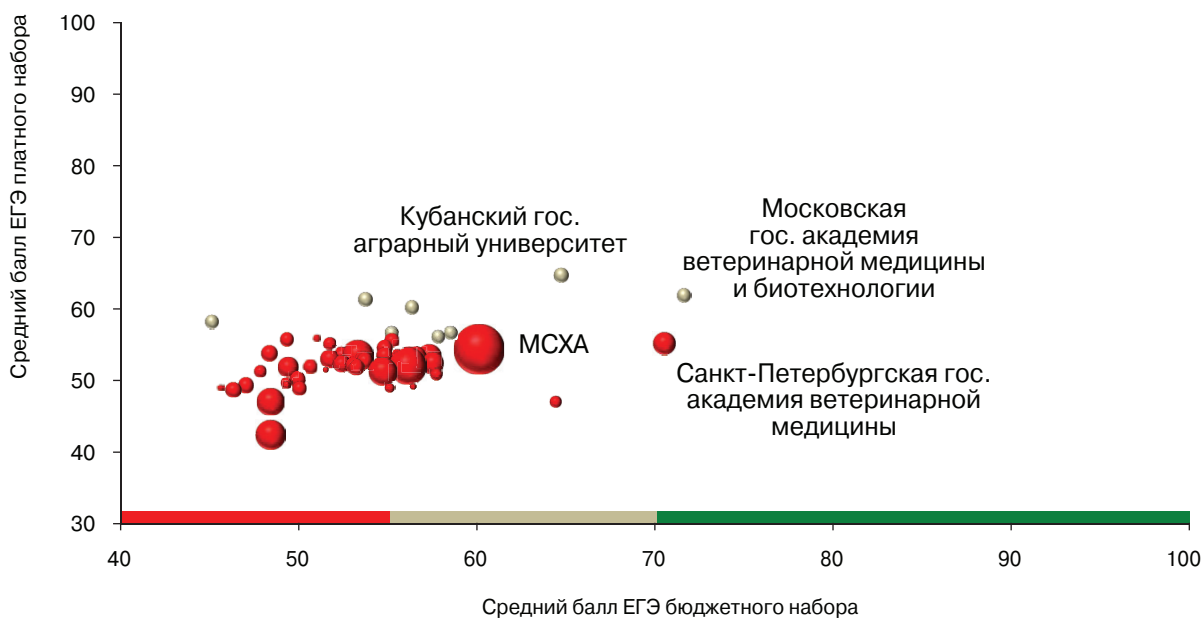


Рис. 1.6. Аграрные вузы



## Серия рисунков — 2. Сравнение качества бюджетного и платного приема, по группам направлений, 2015

На рис. 2.1–2.8 зеленая зона (●) соответствует среднему баллу ЕГЭ бюджетного набора > 70, белая зона (●) — среднему баллу ЕГЭ от 56 до 70, красная зона (●) — среднему баллу < 56. Размер точки отражает размер платного набора.

Рис. 2.1. Экономика

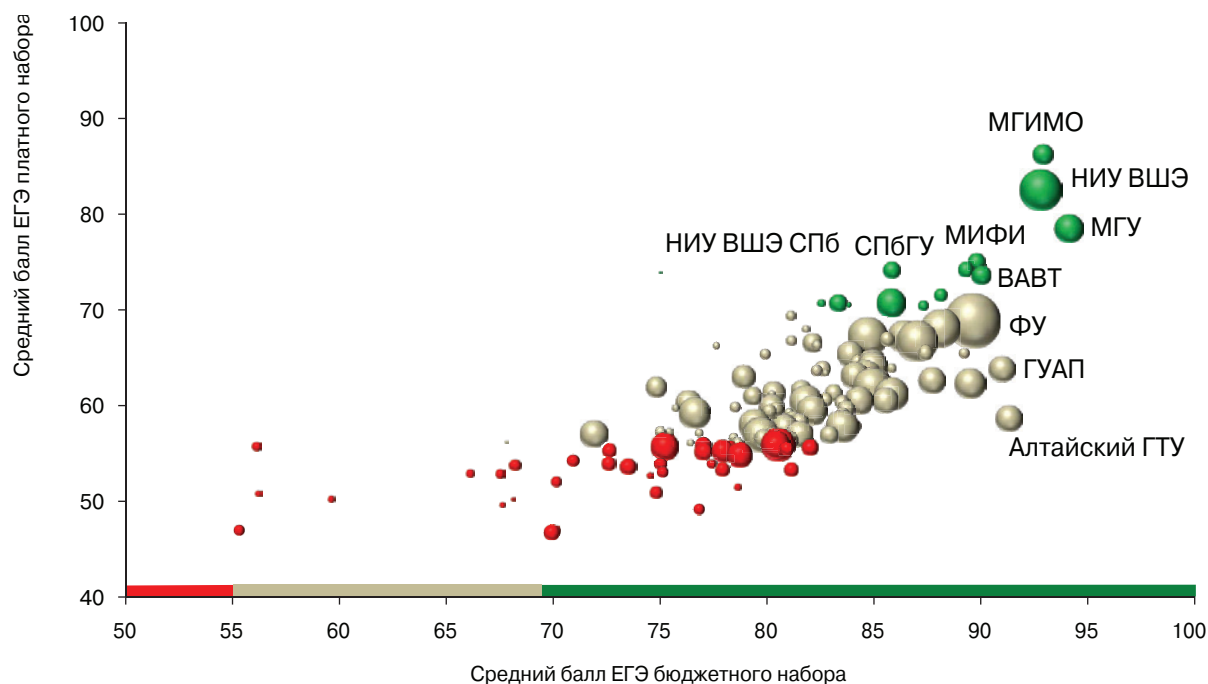


Рис. 2.2. Социология

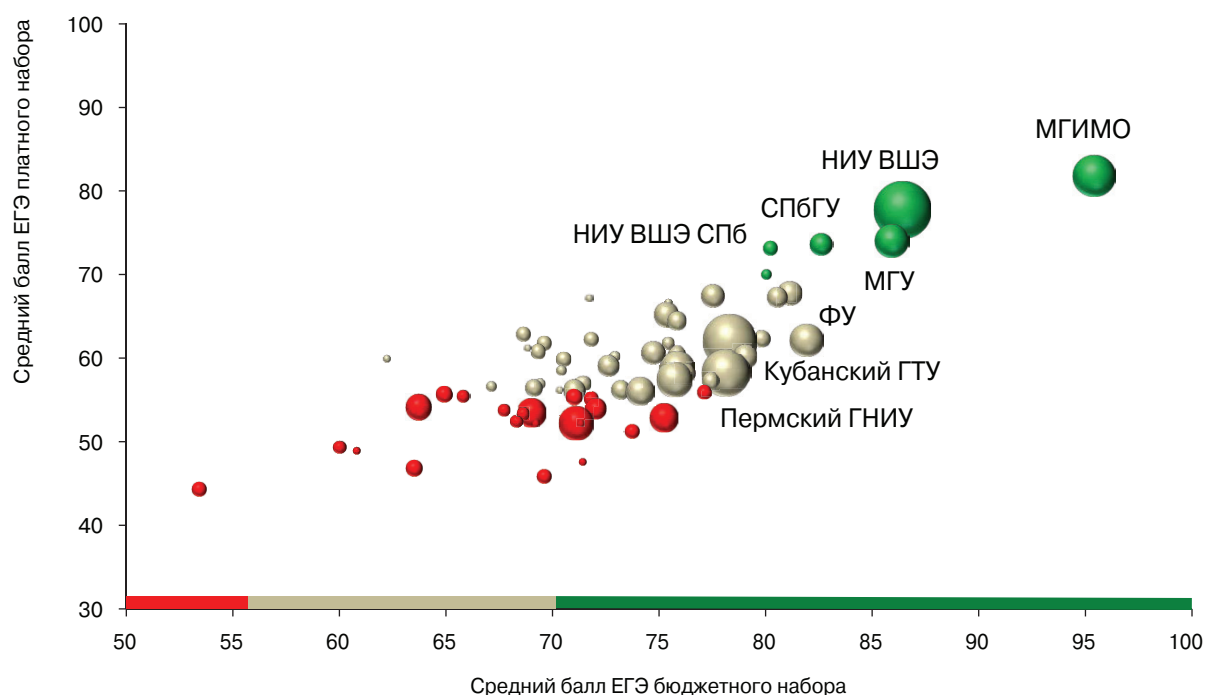


Рис. 2.3. Менеджмент

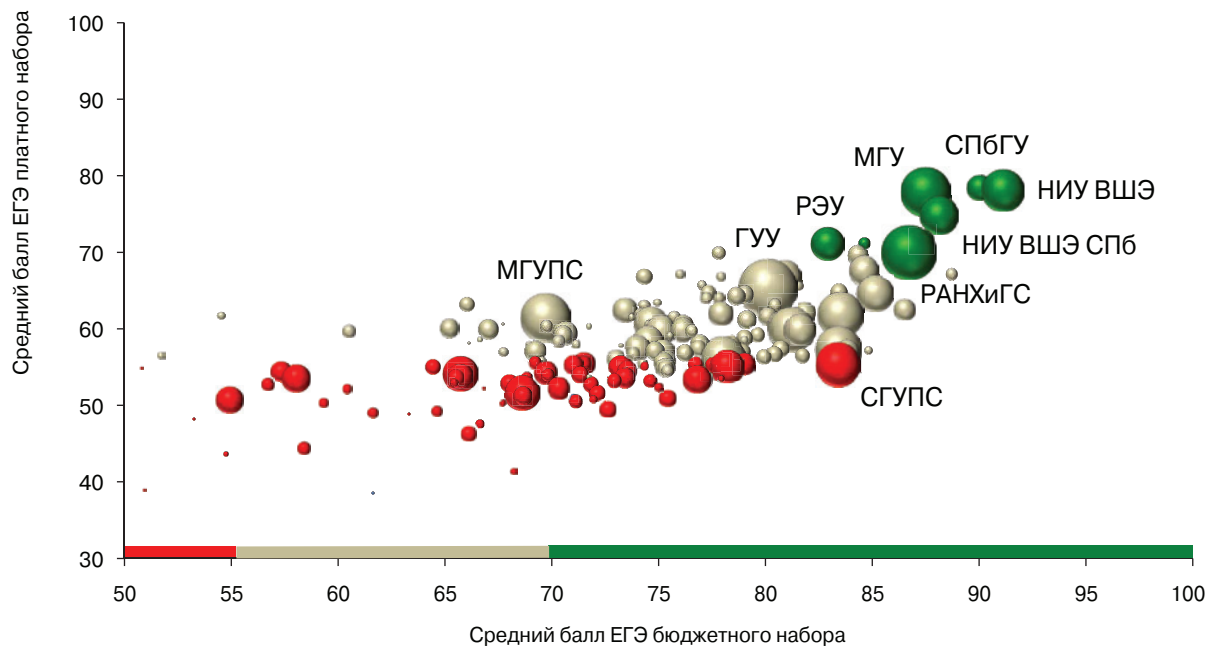


Рис. 2.4. Государственное и муниципальное управление

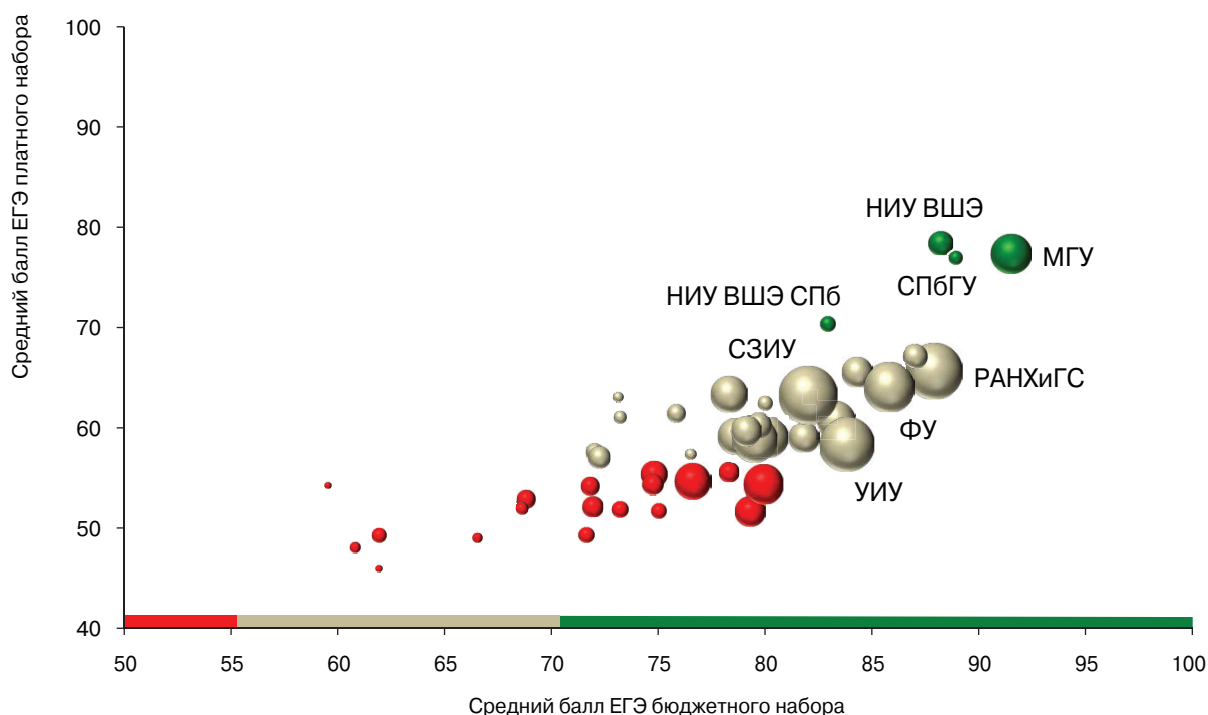


Рис. 2.5. Юриспруденция

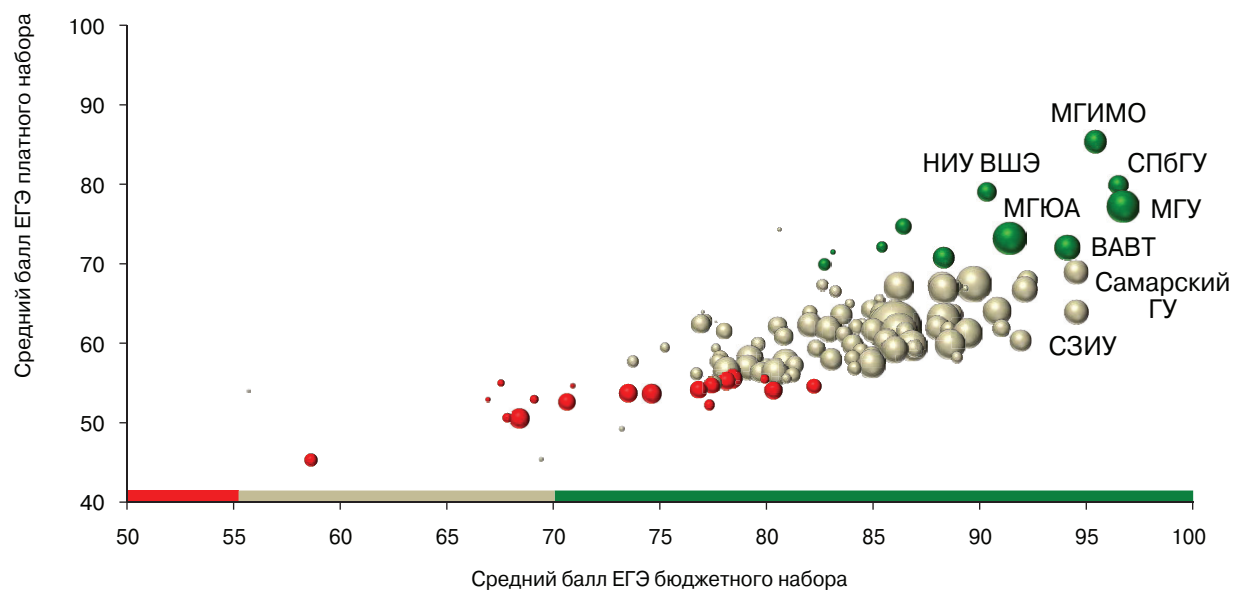


Рис. 2.6. Бизнес-информатика

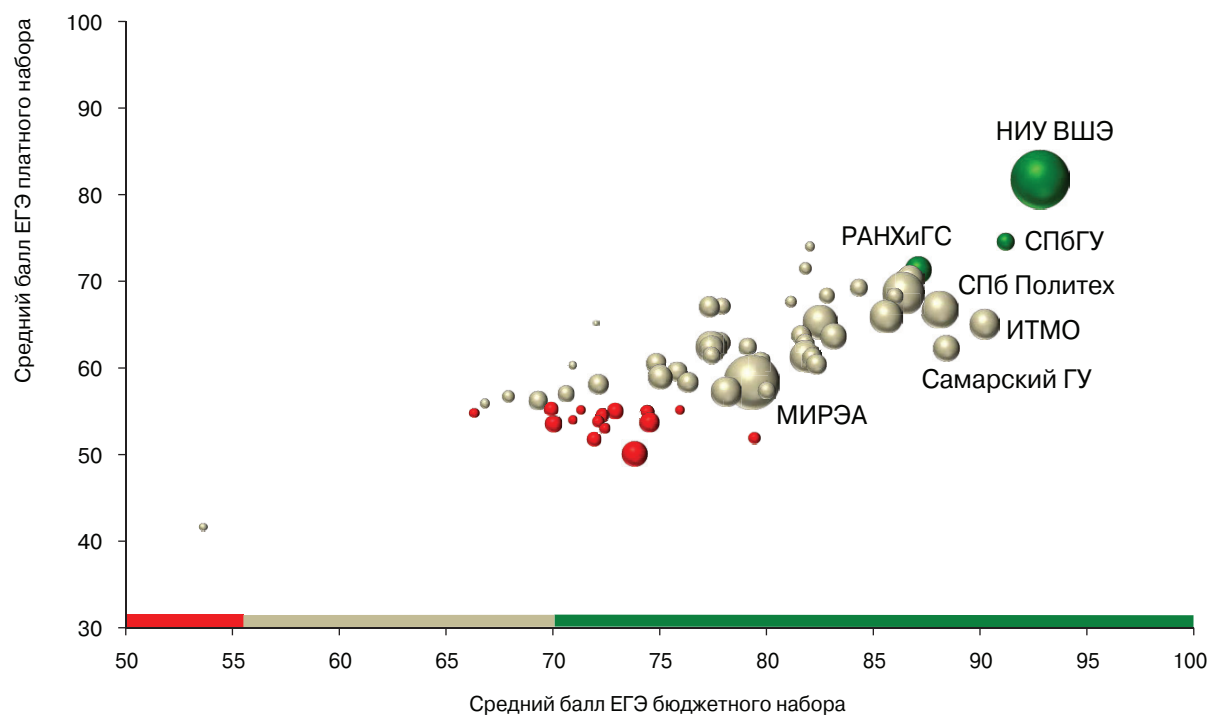


Рис. 2.7. Математика

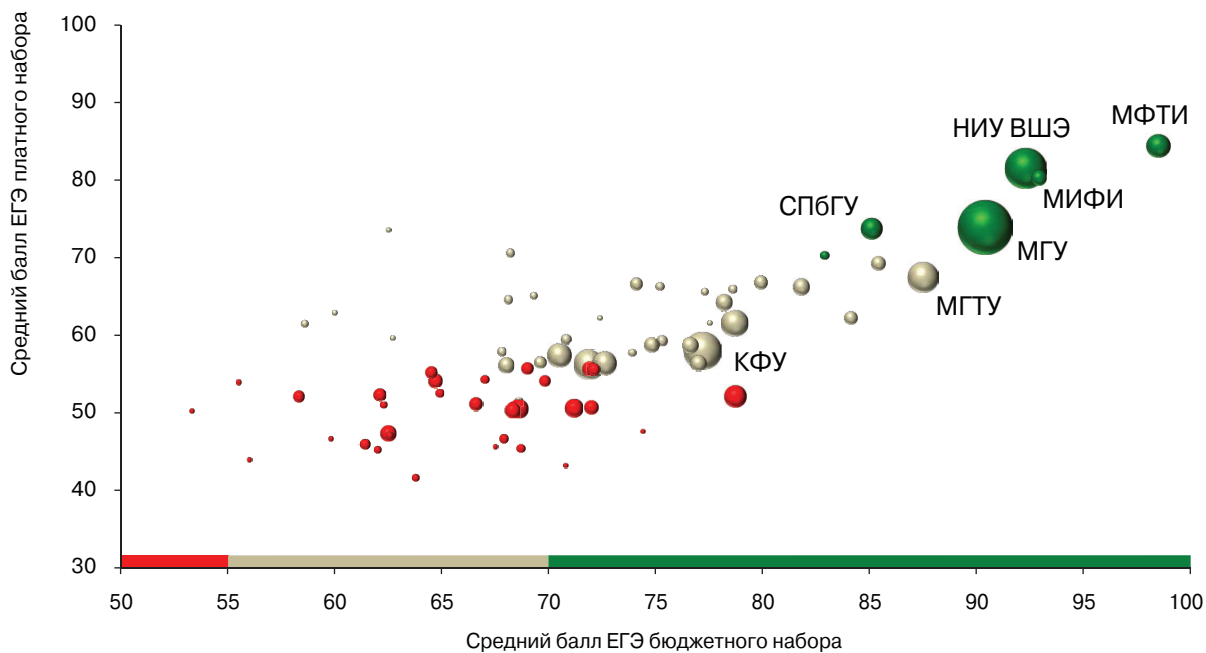
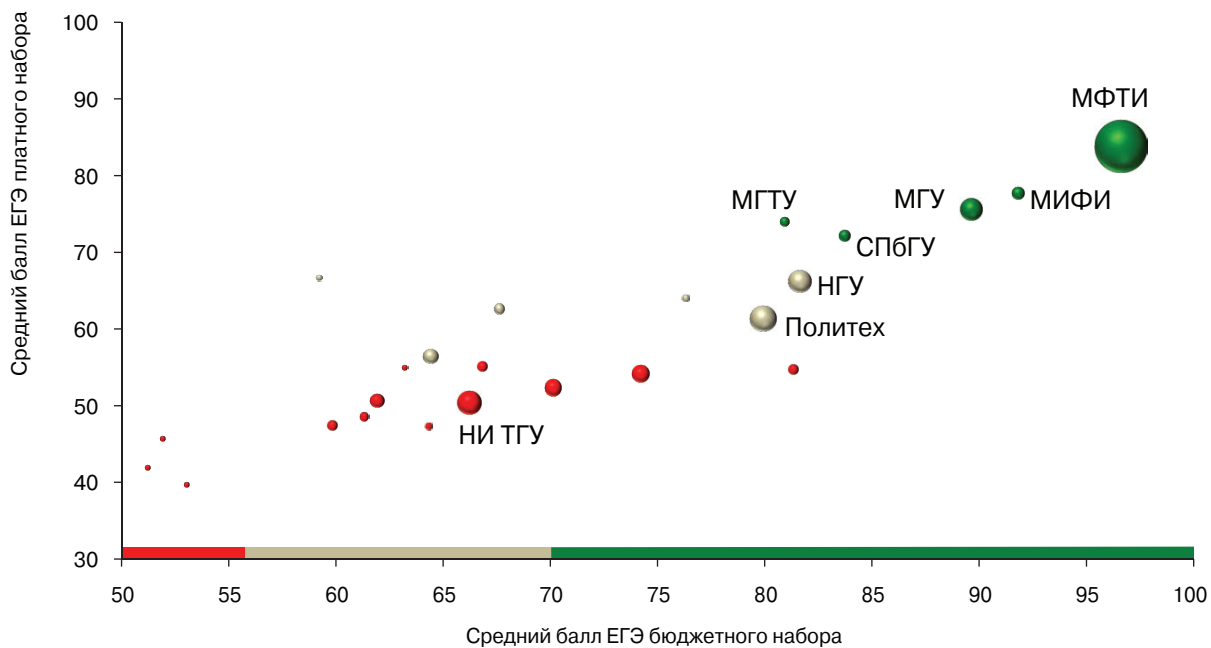


Рис. 2.8. Физика





## Серия рисунков — 3. Стоимость образовательных программ и качество платного приема, 2015

На рис. 3.1–3.11 зеленая зона (●) соответствует среднему баллу ЕГЭ бюджетного набора > 70, белая зона (●) — среднему баллу ЕГЭ от 56 до 70, красная зона (●) — среднему баллу < 56. Размер точки отражает размер платного набора.

Рис. 3.1. Экономика

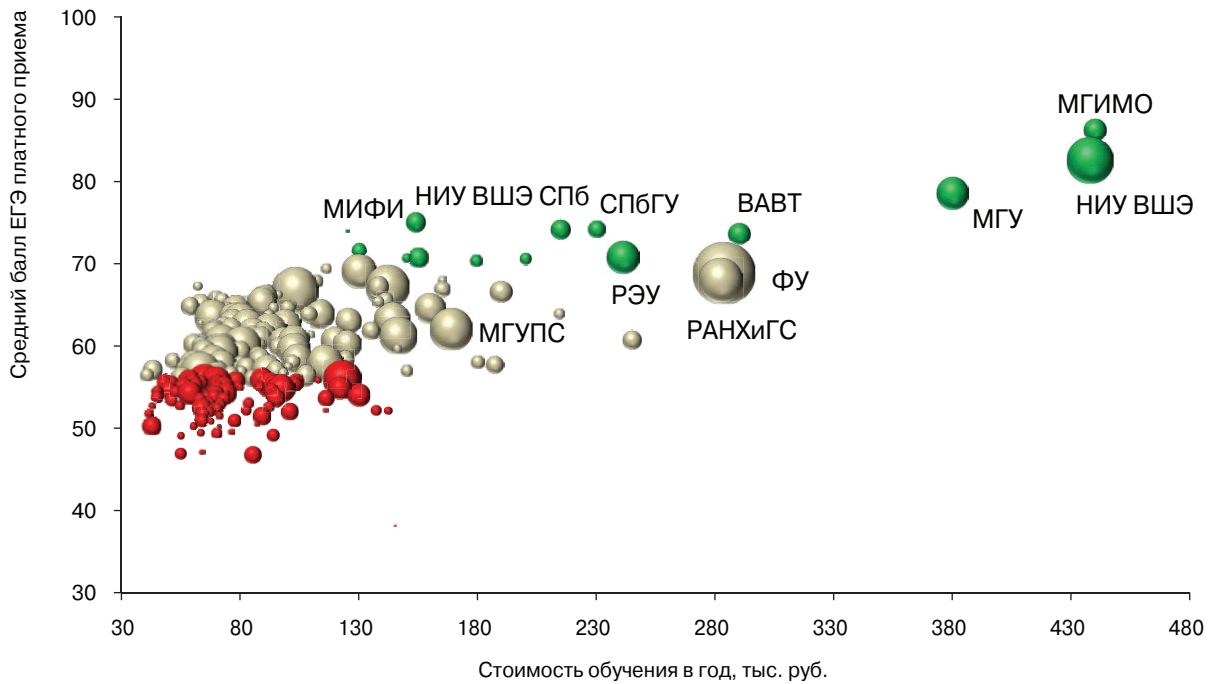


Рис. 3.2. Социология

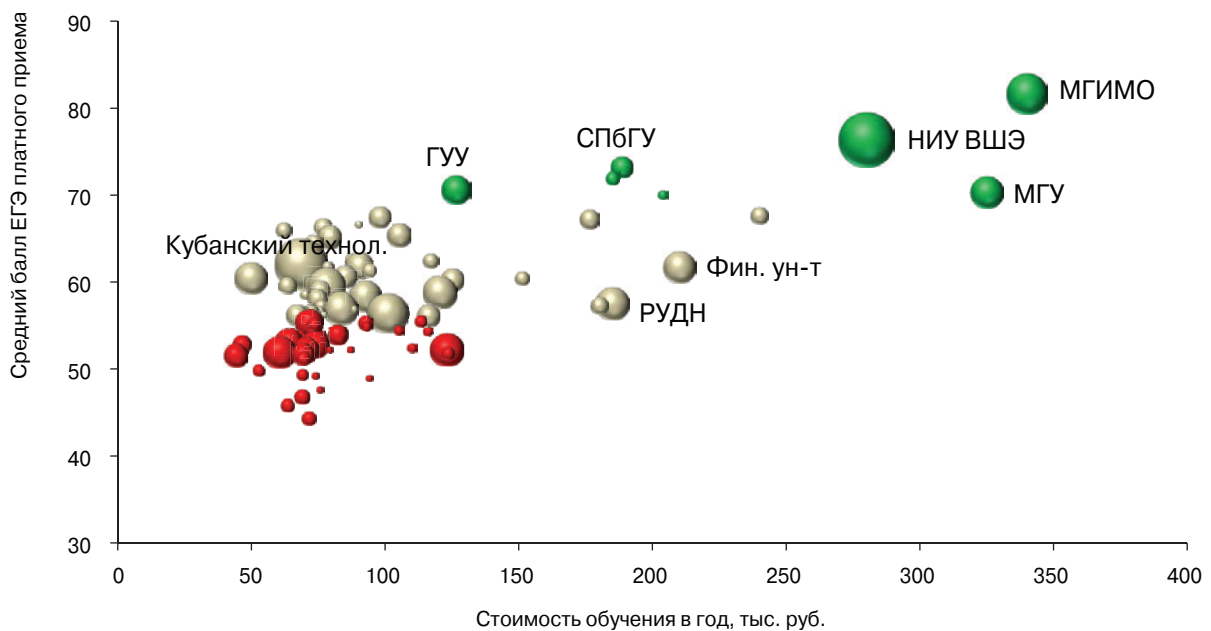


Рис. 3.3. Менеджмент

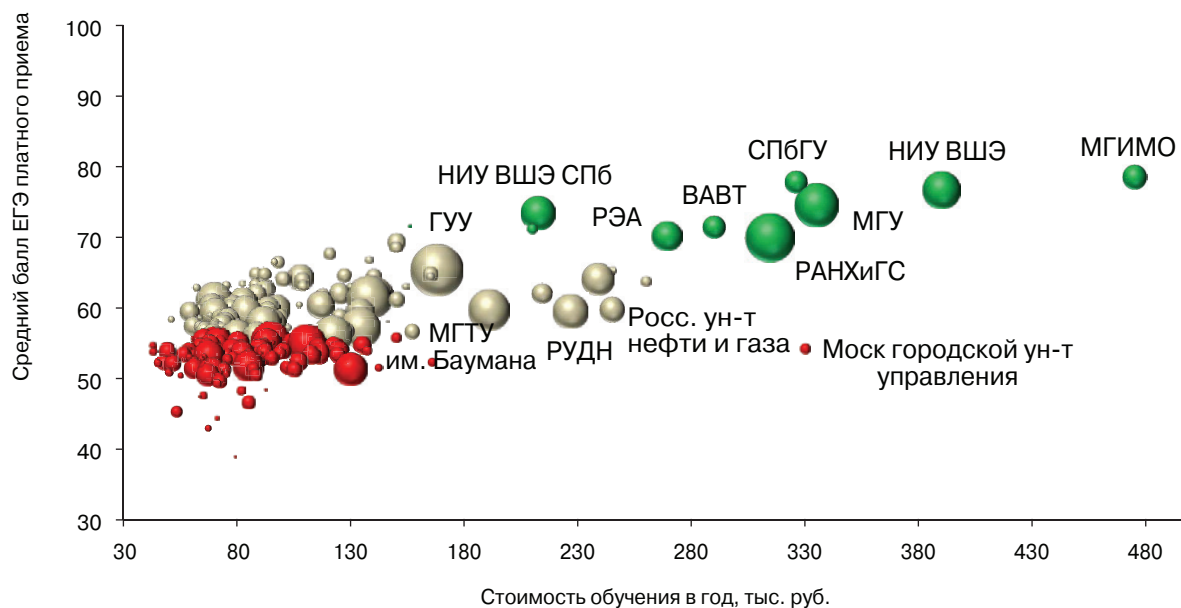


Рис. 3.4. Государственное и муниципальное управление

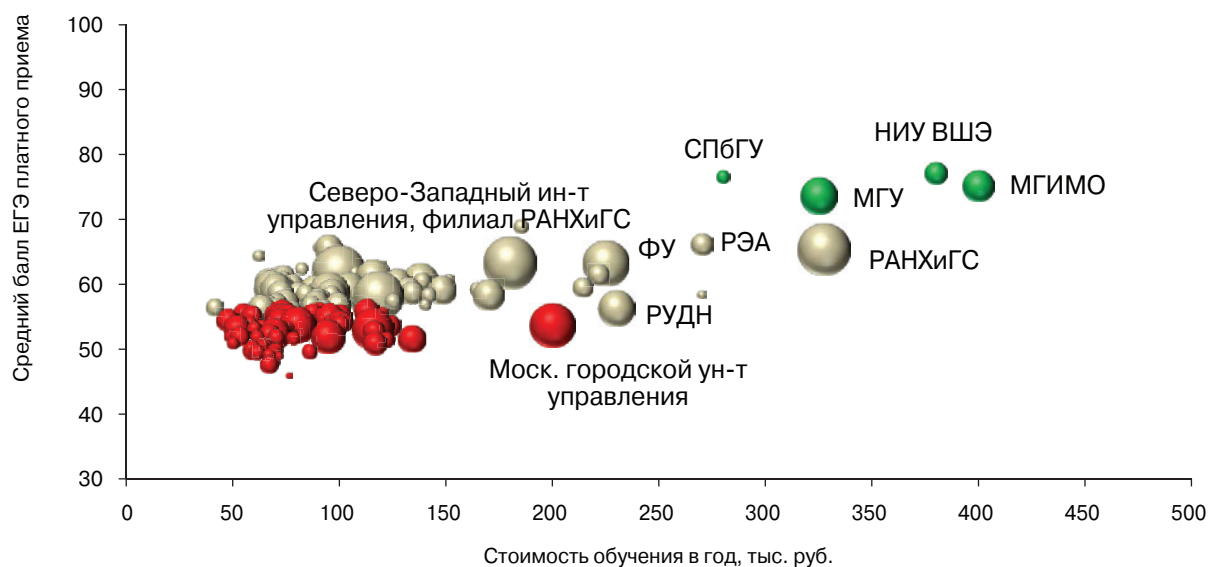


Рис. 3.5. Юриспруденция

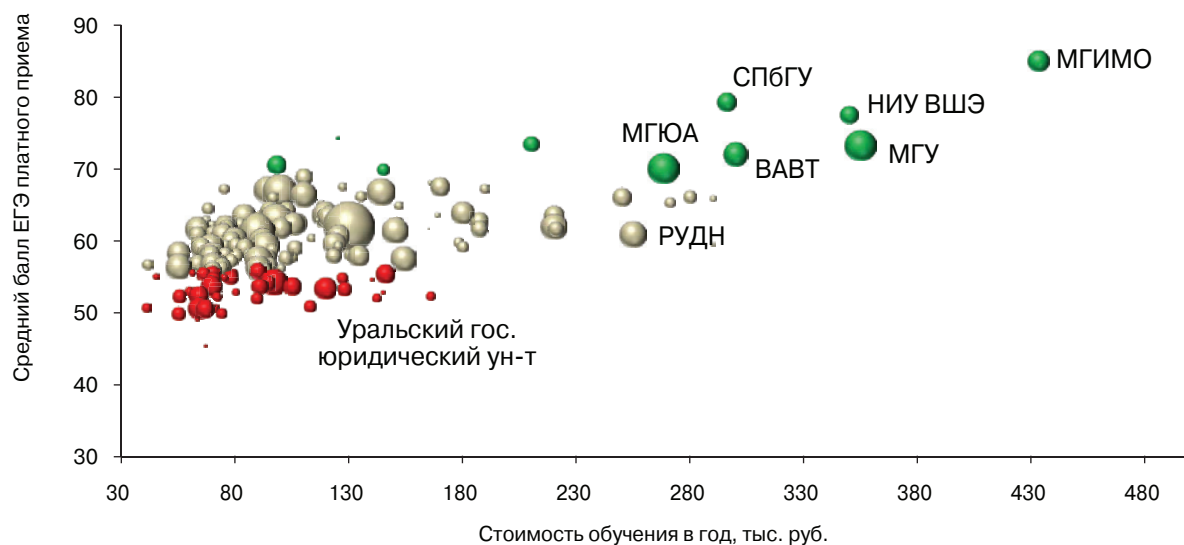


Рис. 3.6. Бизнес-информатика

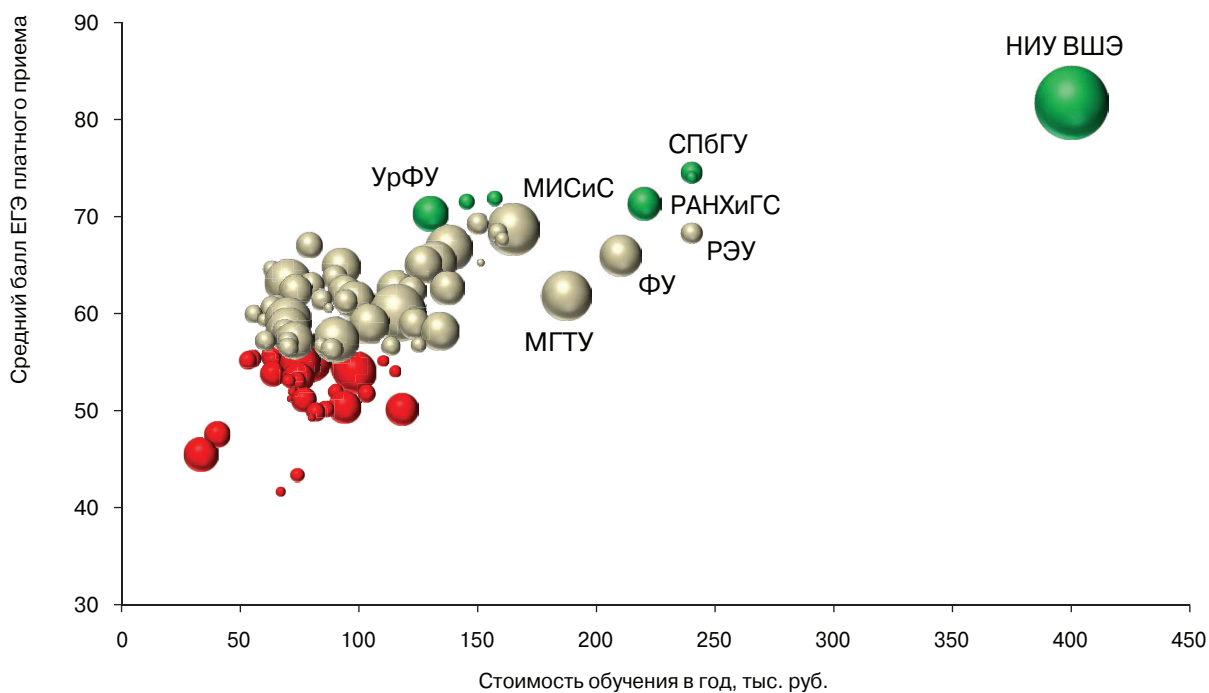


Рис. 3.7. Математика

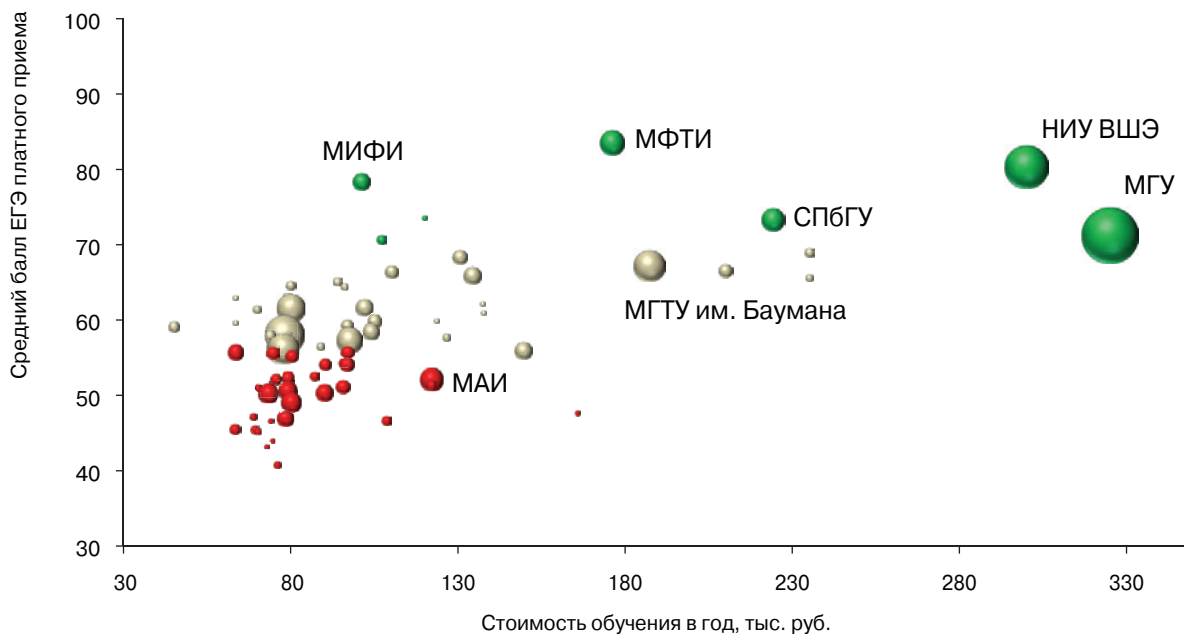


Рис. 3.8. Физика

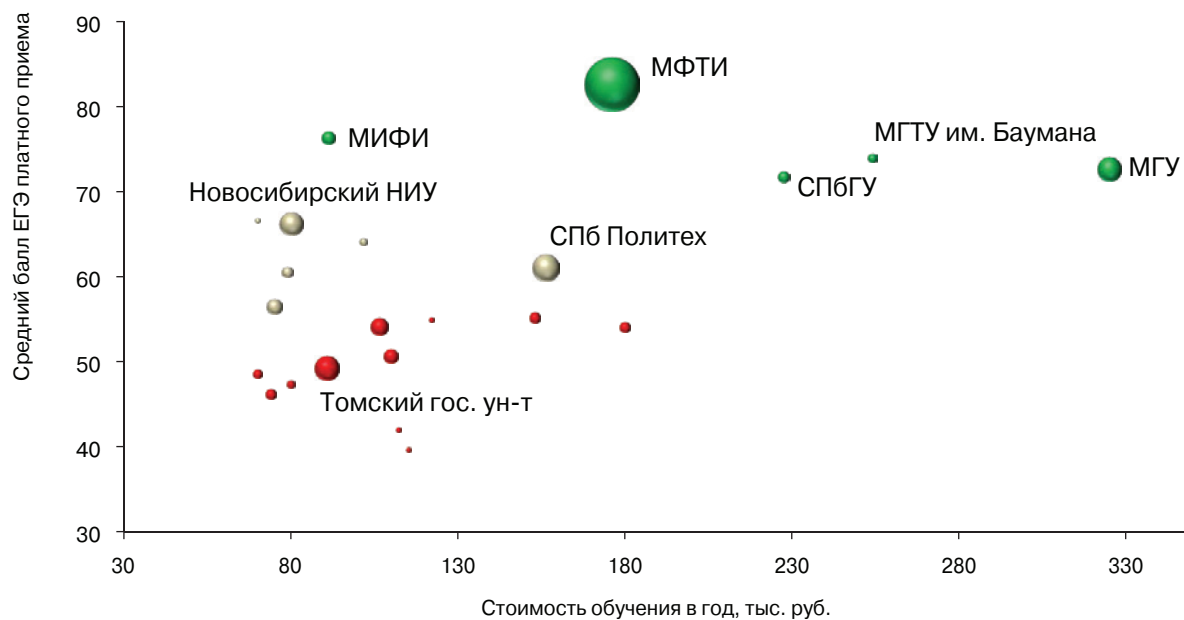


Рис. 3.9. **Здравоохранение**

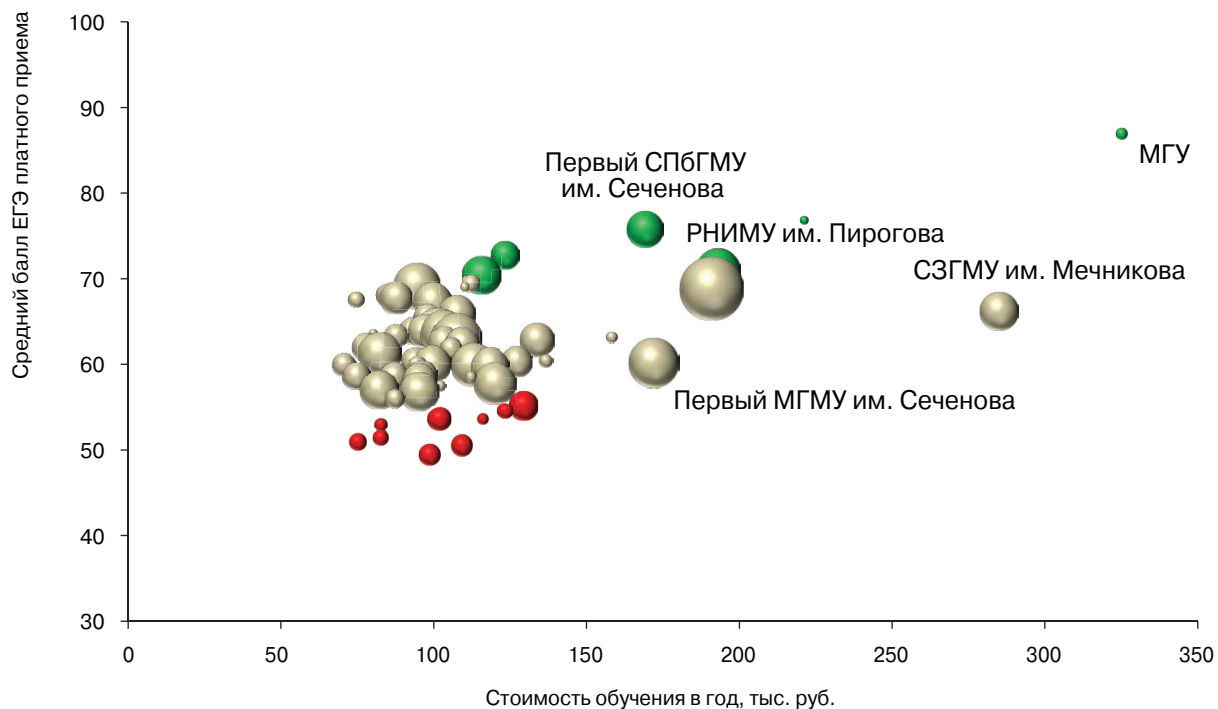


Рис. 3.10. **Информатика и вычислительная техника**

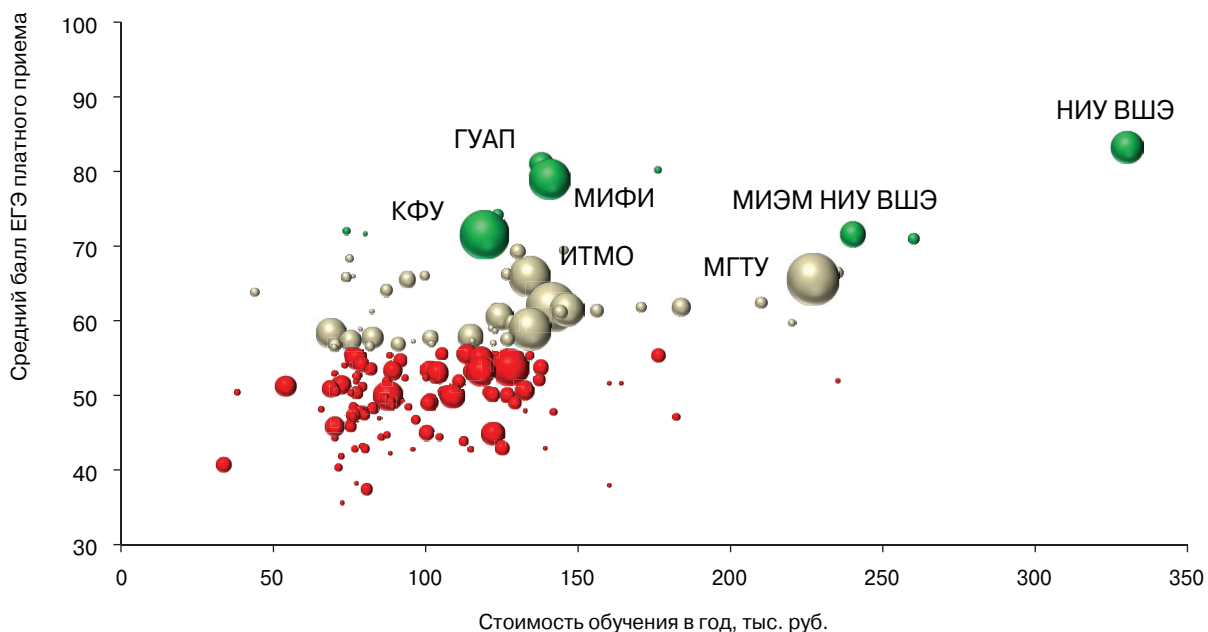
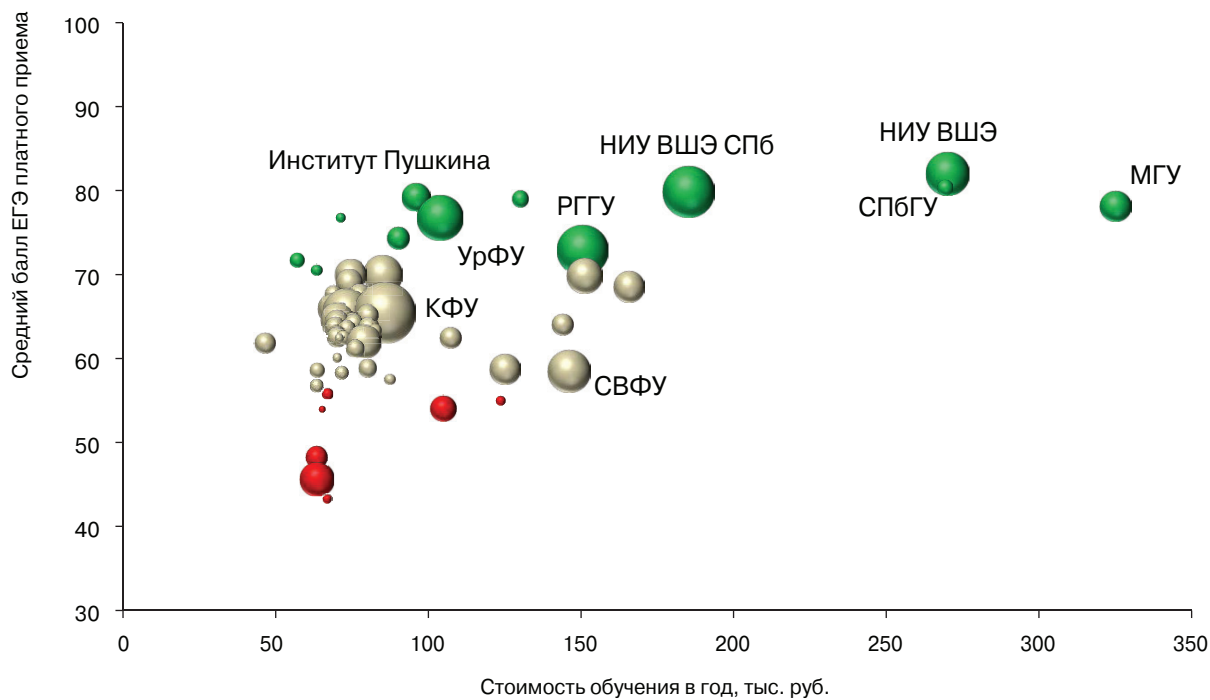


Рис. 3.11. **Филология**



## Серия рисунков — 4. Стоимость обучения в вузах, 2015

Рис. 4.1. Стоимость обучения в вузах Москвы, 2015, тыс. руб. в год

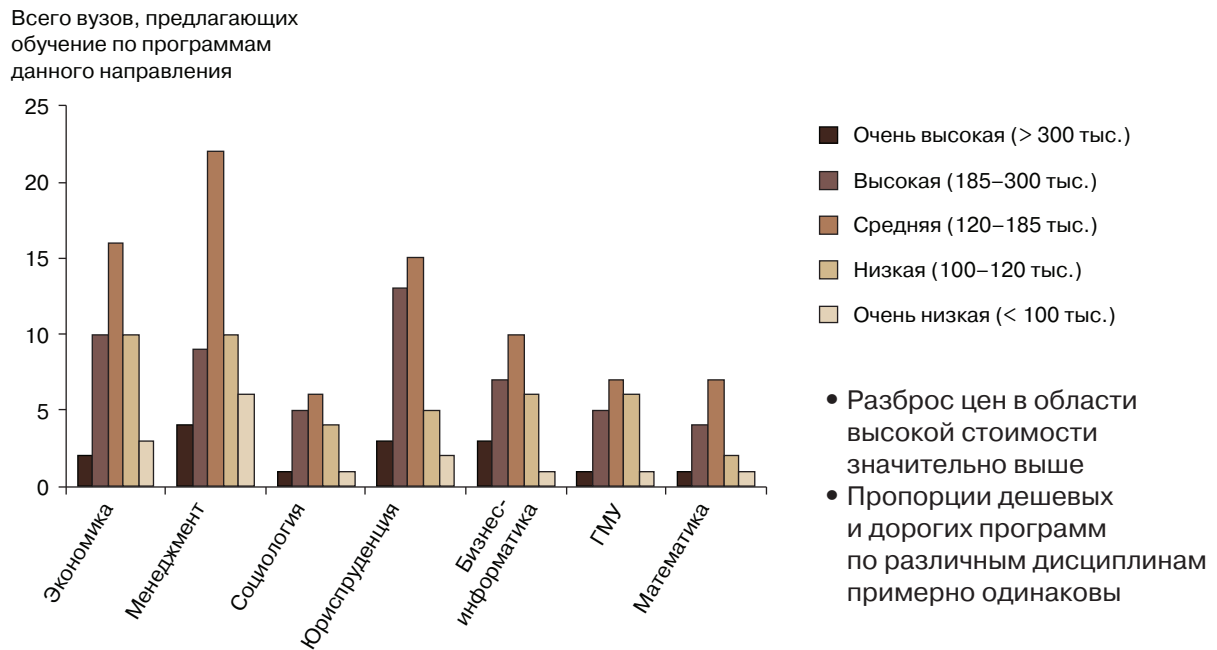


Рис. 4.2. Стоимость обучения в вузах Санкт-Петербурга, 2015, тыс. руб. в год

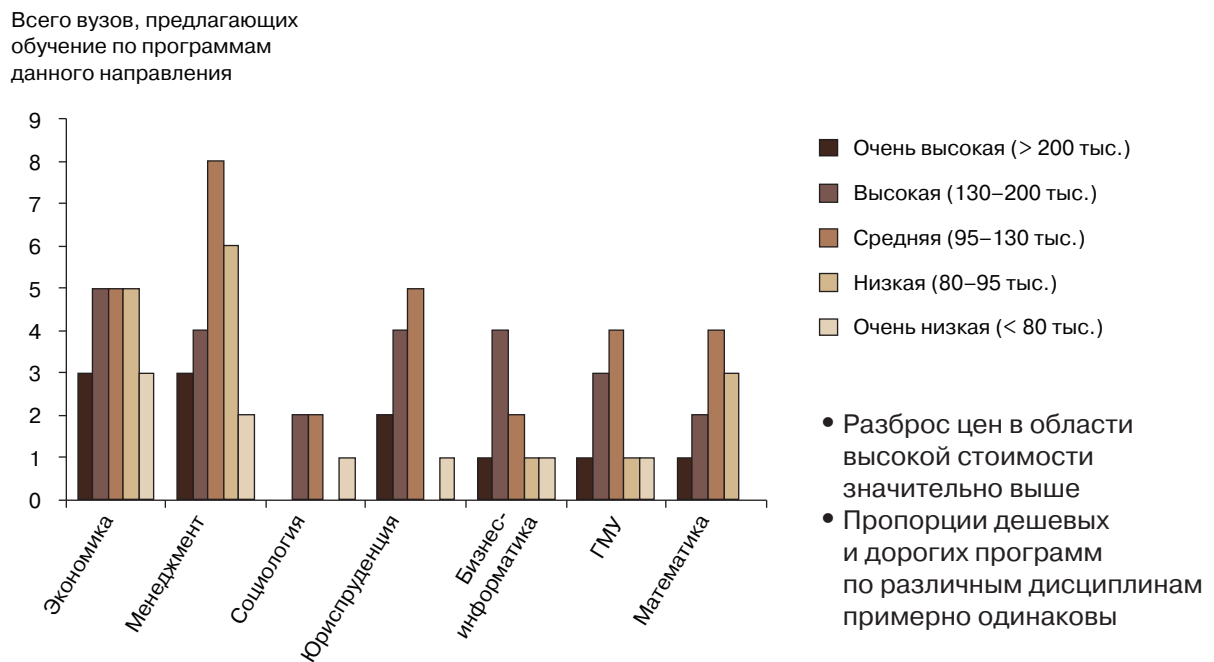


Рис. 4.3. Стоимость обучения в региональных вузах, 2015, тыс. руб. в год

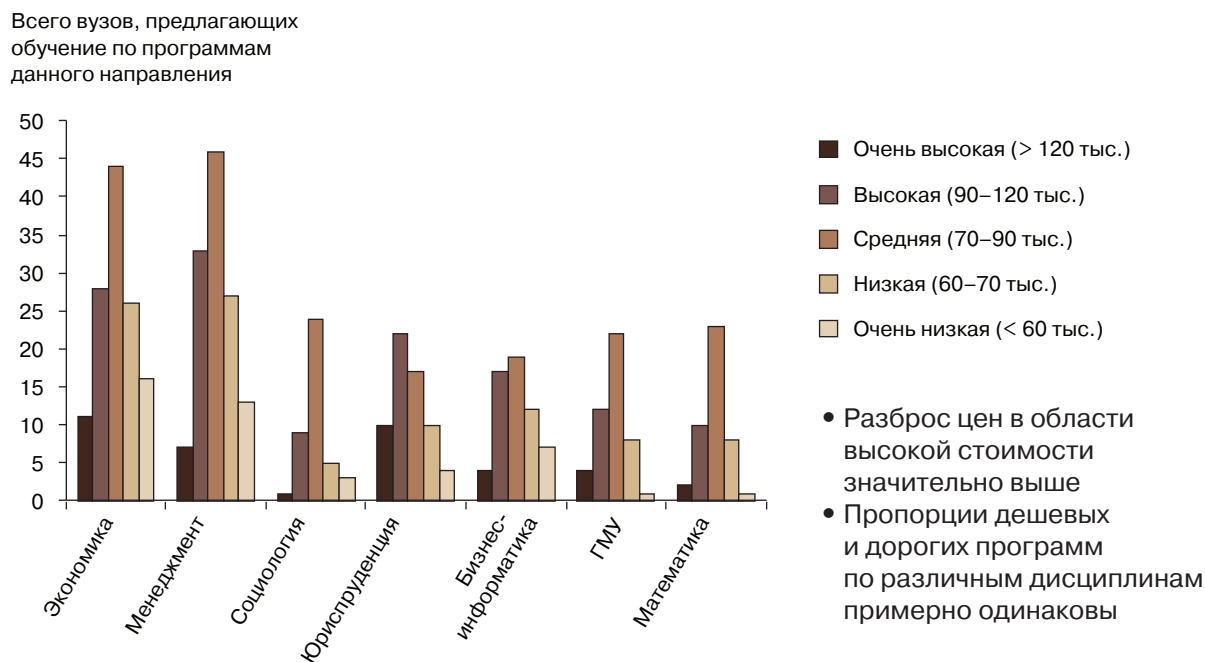
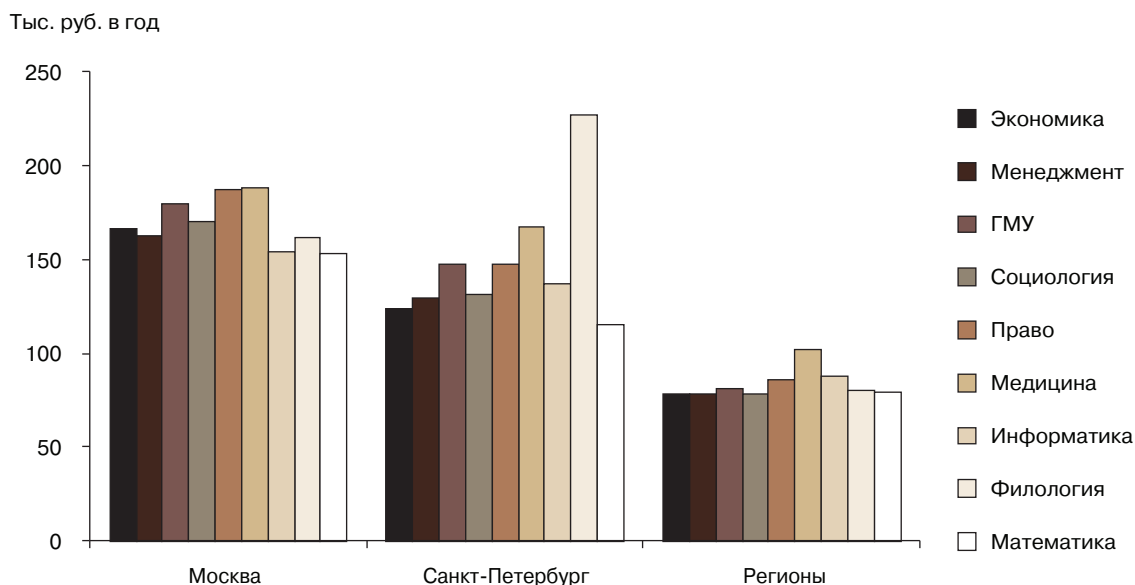


Рис. 4.4. Средняя годовая стоимость образовательных программ, 2015



- В Санкт-Петербурге платный прием ведут только две программы по филологии, обе в ведущих вузах (СПбГУ, НИУ ВШЭ — СПб)
- Программы по медицине — самые дорогие



## Серия рисунков — 5. Изменение величины платного приема в зависимости от стоимости обучения, по группам направлений, 2015

Рис. 5.1. Экономика

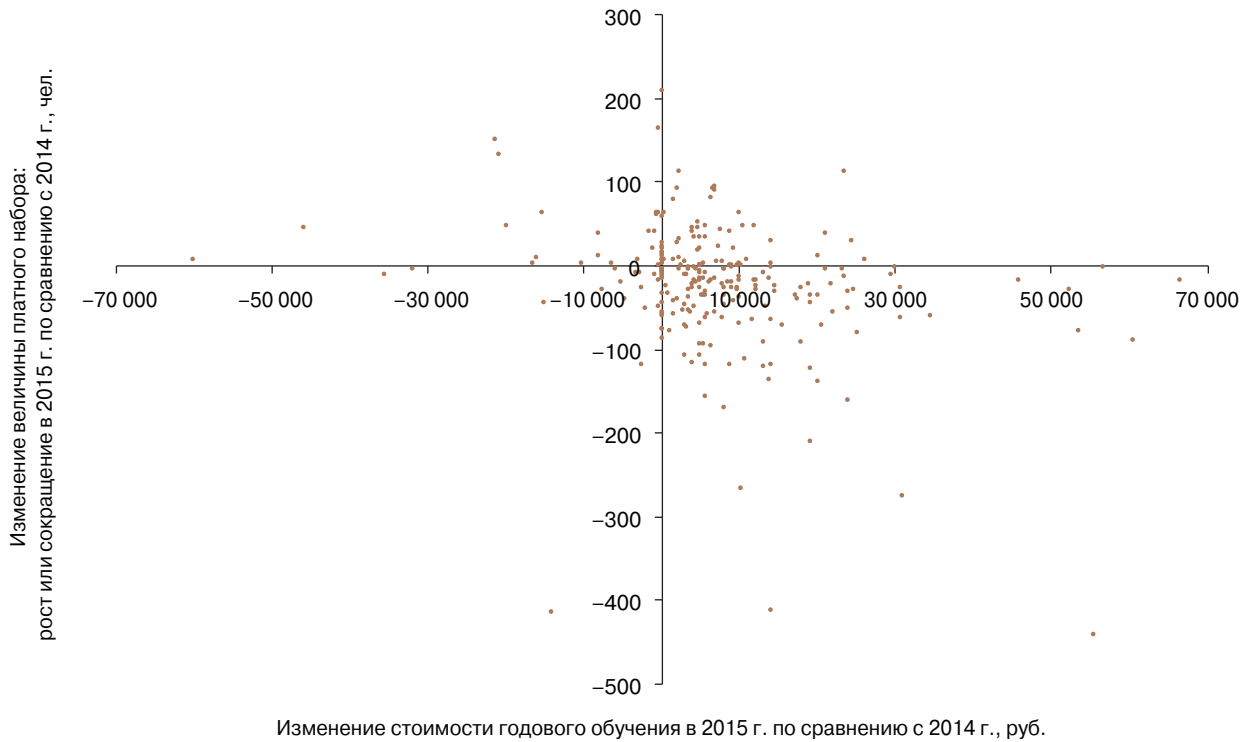


Рис. 5.2. Социология

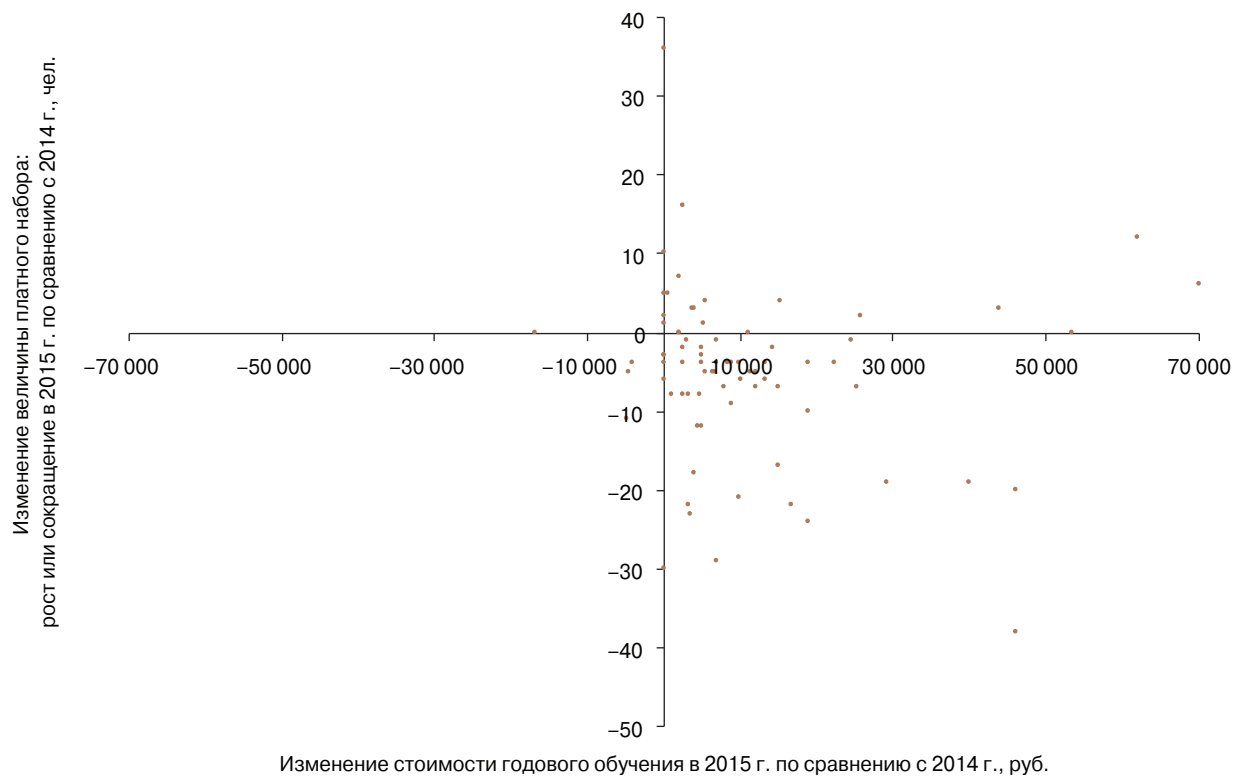


Рис. 5.3. Менеджмент

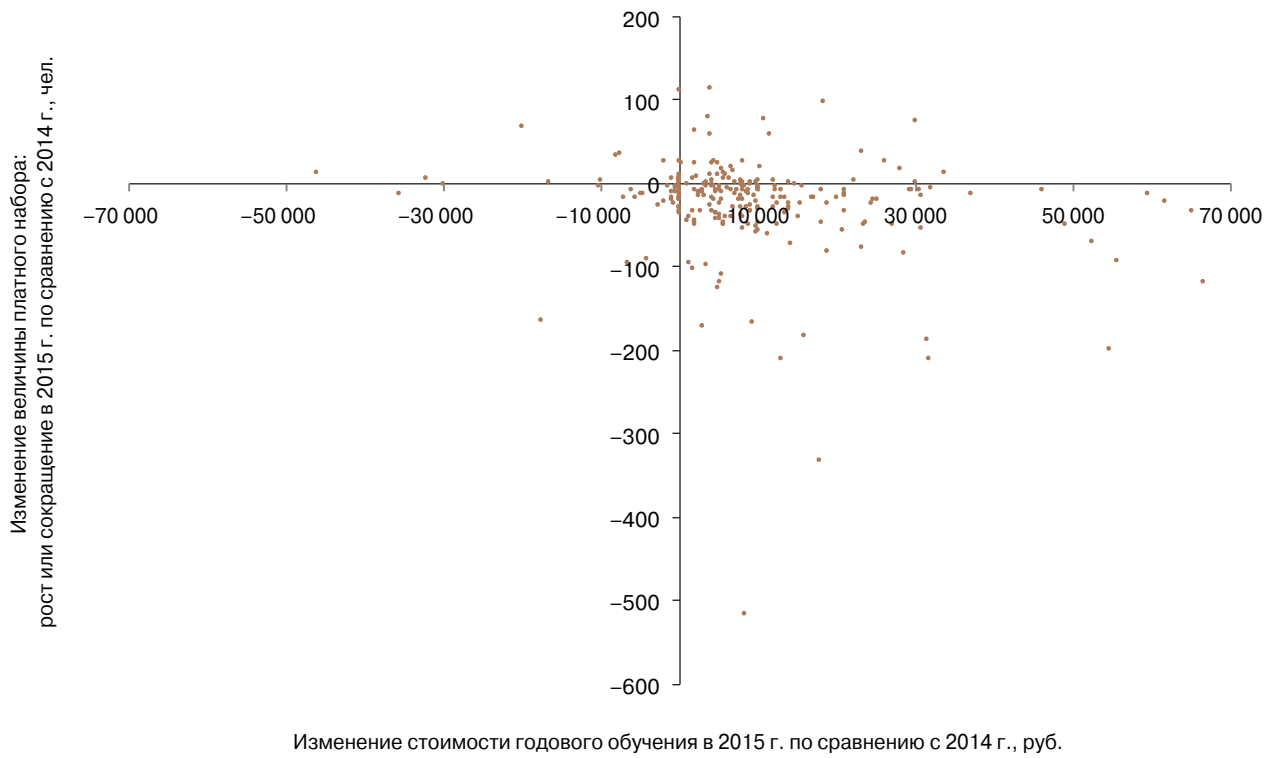


Рис. 5.4. Государственное и муниципальное управление

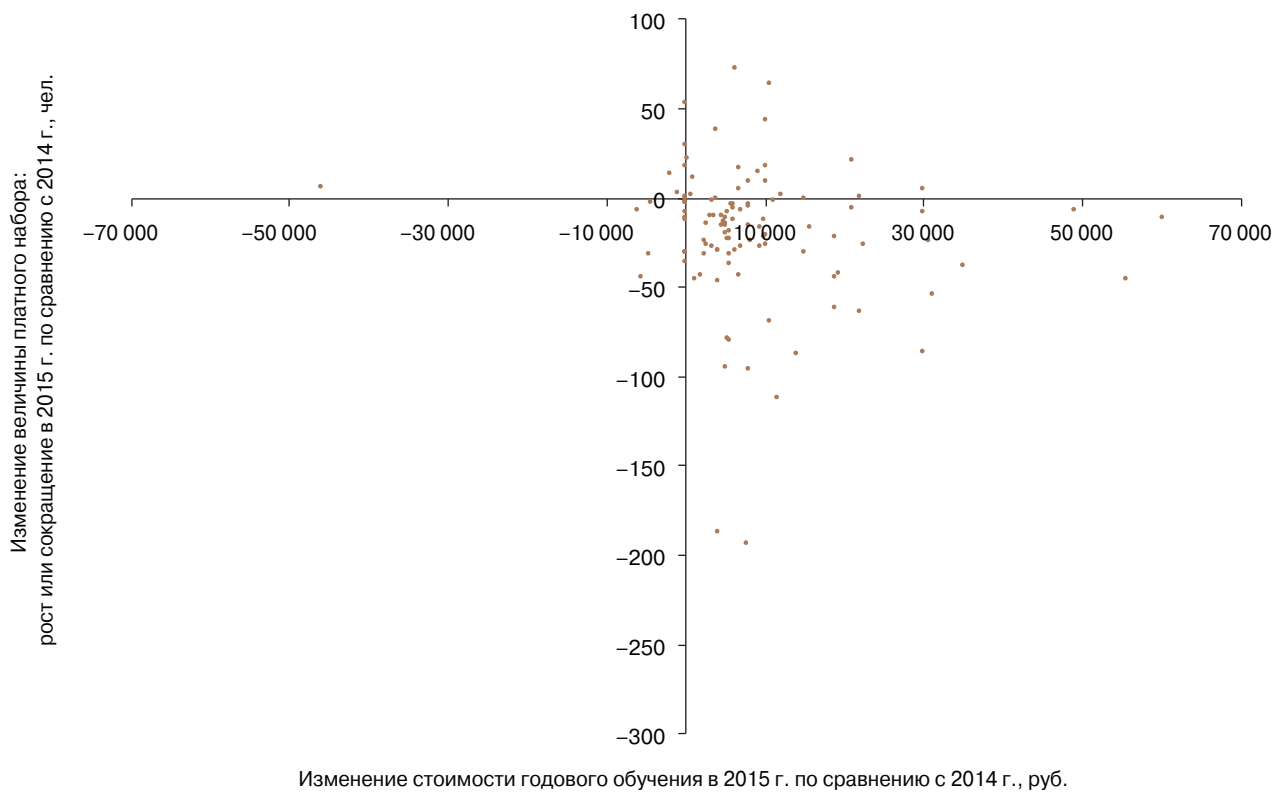


Рис. 5.5. Юриспруденция

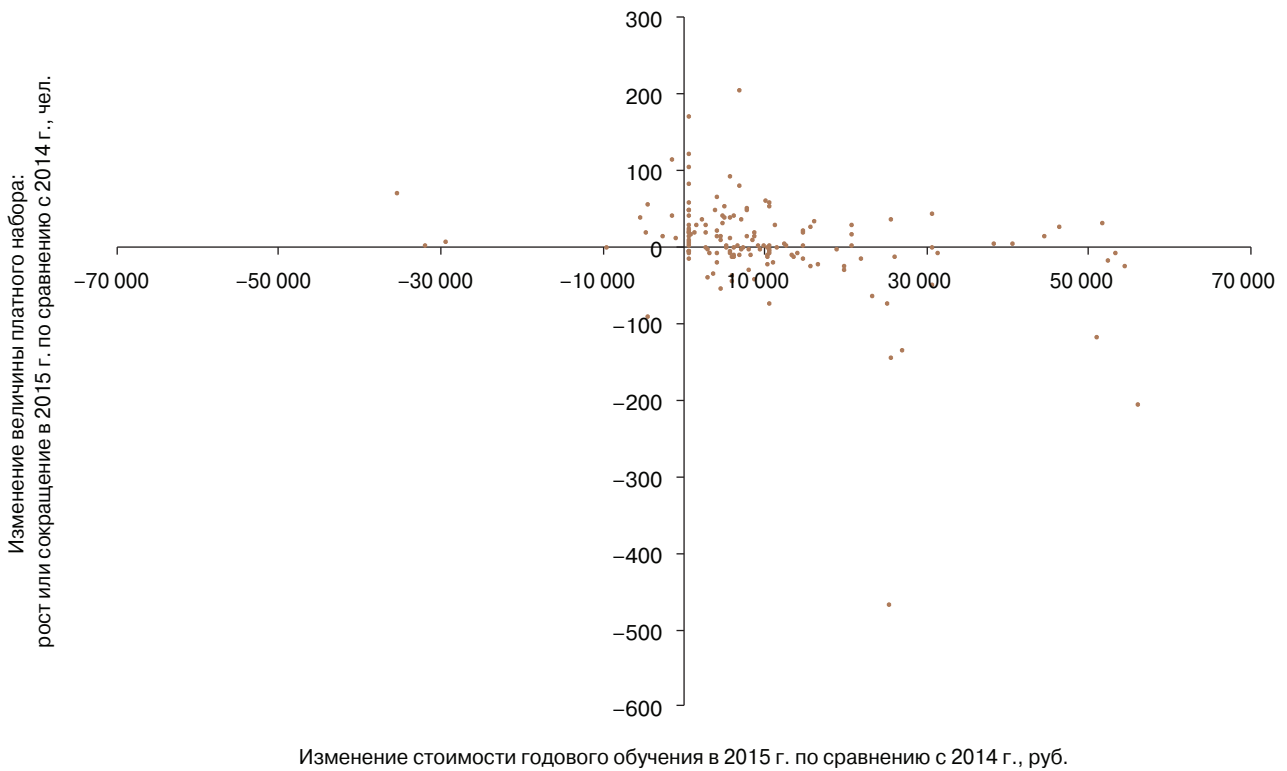


Рис. 5.6. Бизнес-информатика

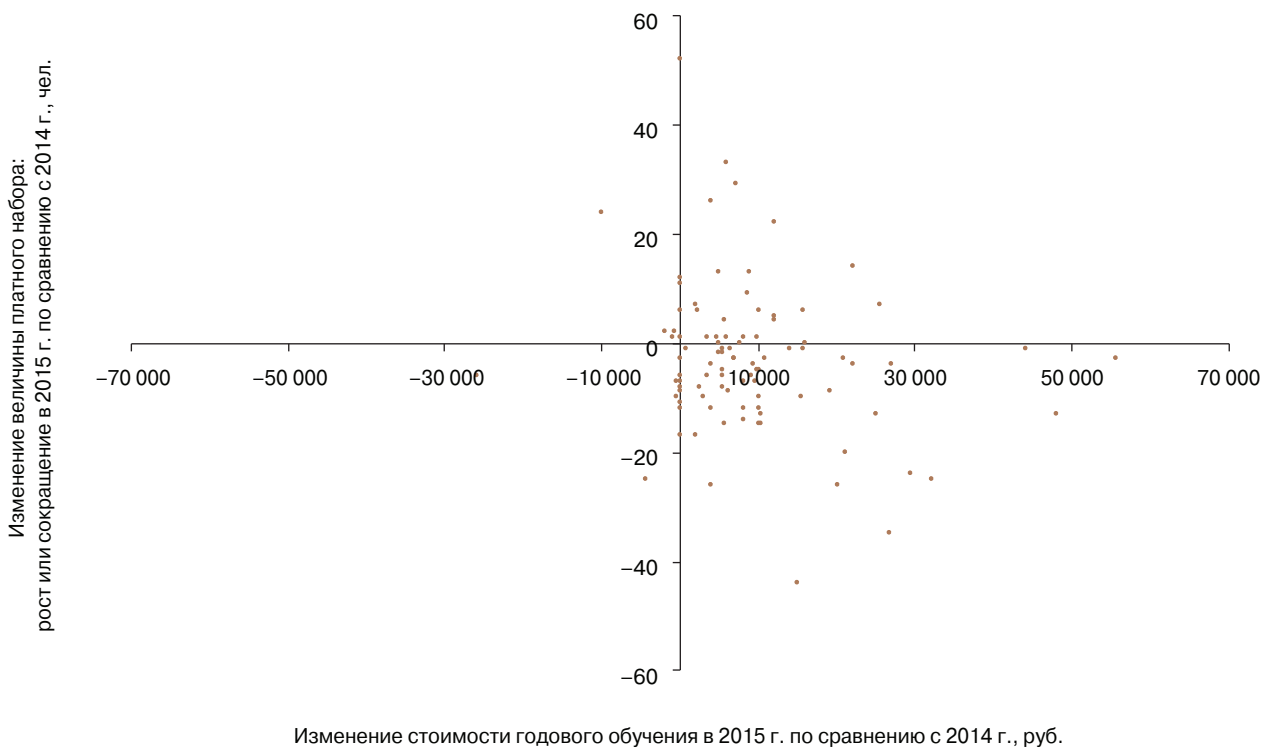


Рис. 5.7. Математика

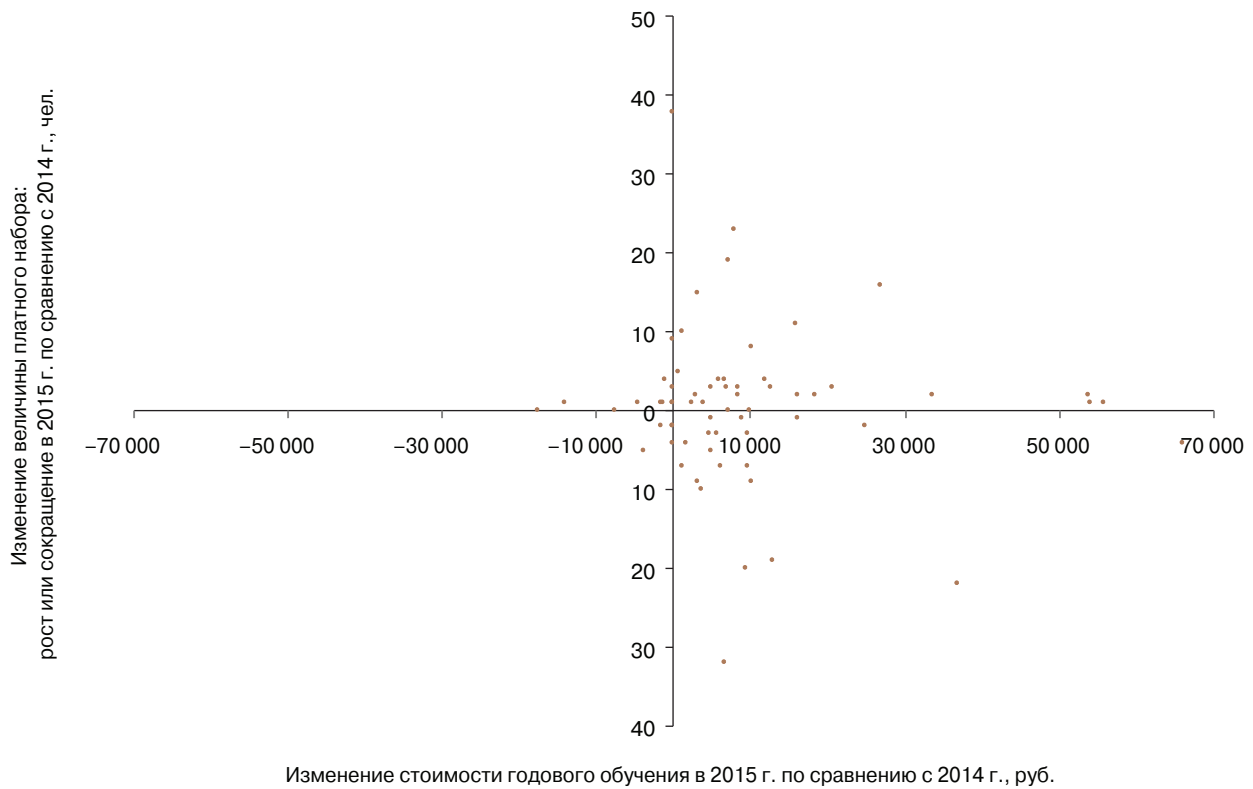
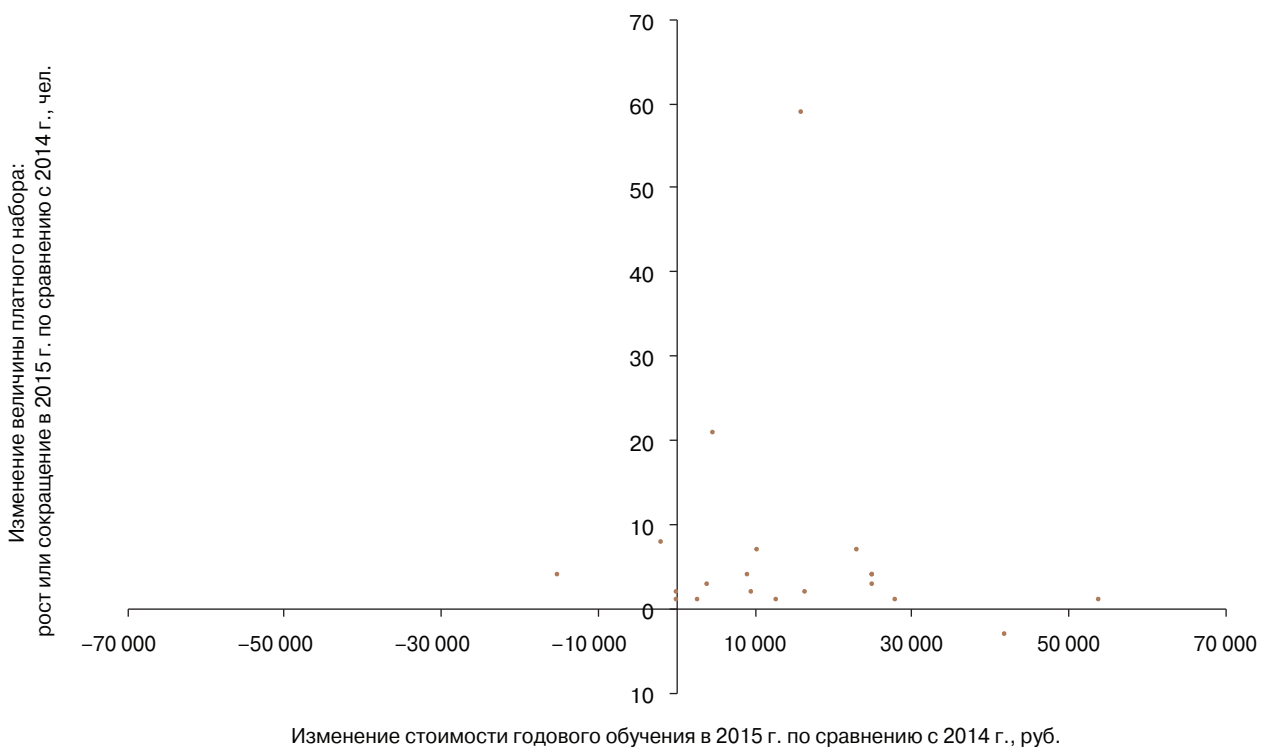


Рис. 5.8. Физика



## Серия рисунков — 6. Модели ценообразования на платных образовательных программах, 2015

Рис. 6.1. Модель 1: «Единая цена».

Московский физико-технический институт

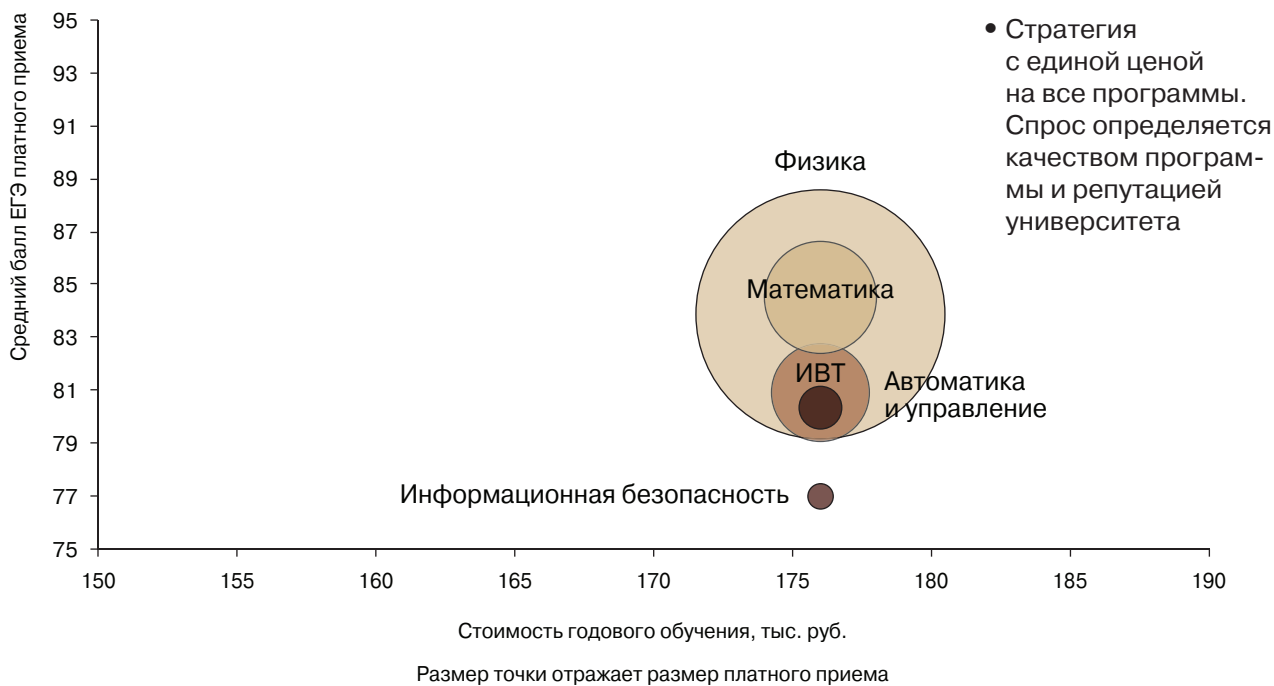


Рис. 6.2. Модель 2: «Ценовая дифференциация».

Казанский (Приволжский) федеральный университет

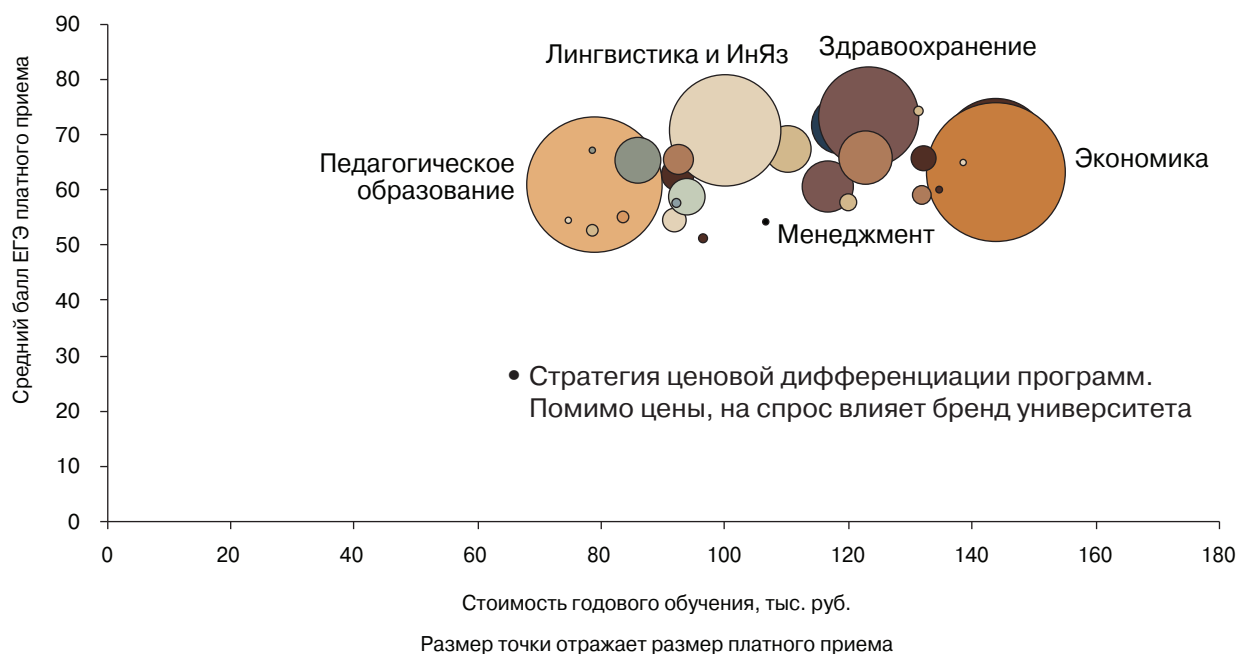
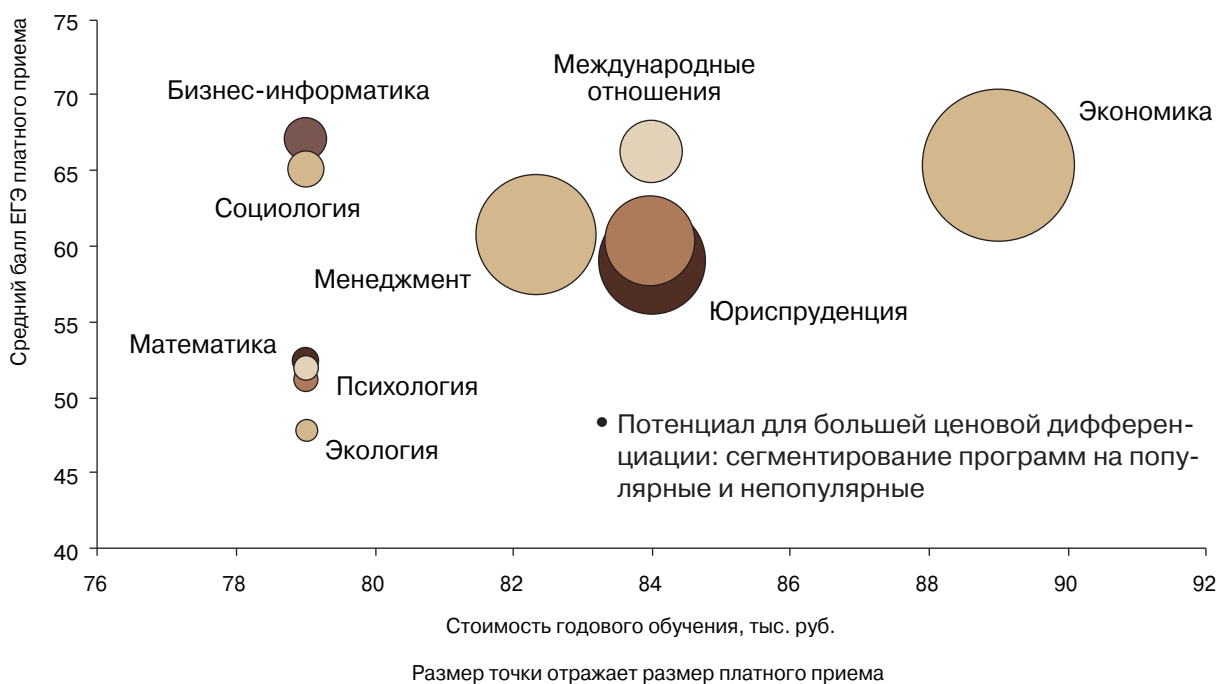


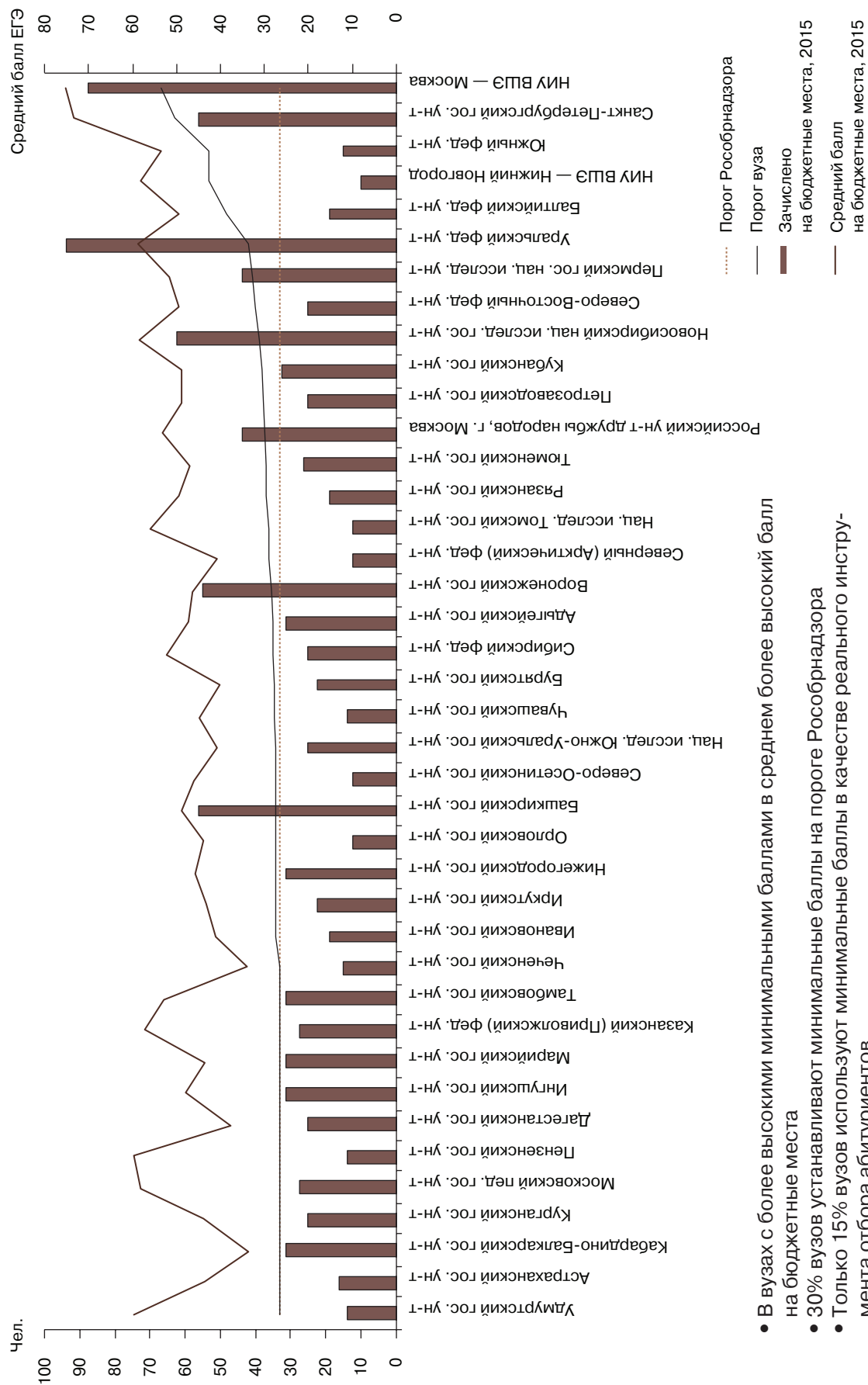
Рис. 6.3. Модель 3: «Сегментация».

Новосибирский государственный университет экономики и управления



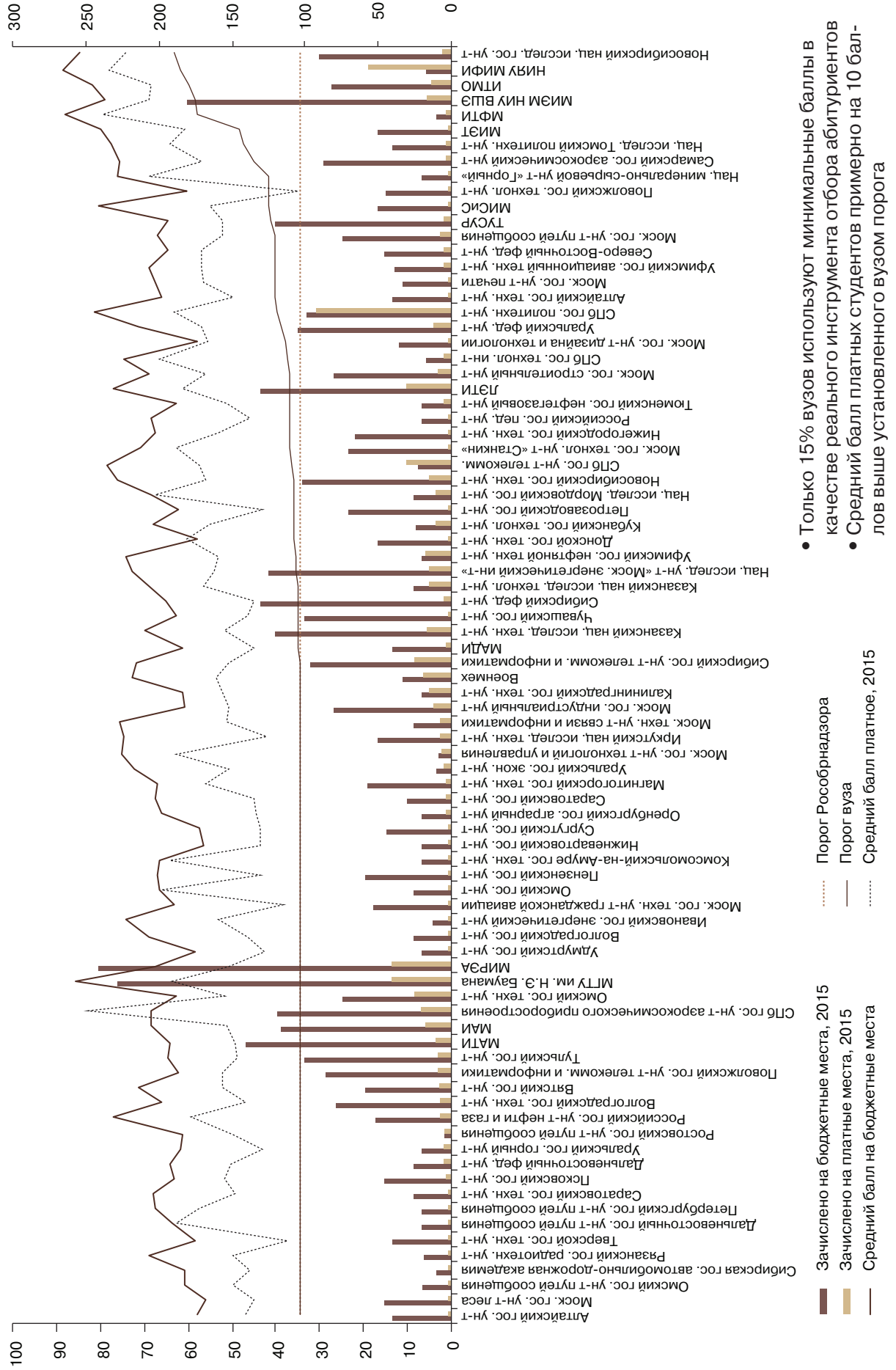
## Серия рисунков — 7. Минимальные баллы и качество приема, 2015: два примера

Рис. 7.1. Направление подготовки 01.03.01. Математика



- В вузах с более высокими минимальными баллами в среднем более высокий балл на бюджетные места
- 30% вузов устанавливают минимальные баллы на пороге Рособнадзора
- Только 15% вузов используют минимальные баллы в качестве реального инструмента отбора абитуриентов

Рис. 7.2. Направление подготовки 09.03.01. Информатика и вычислительная техника



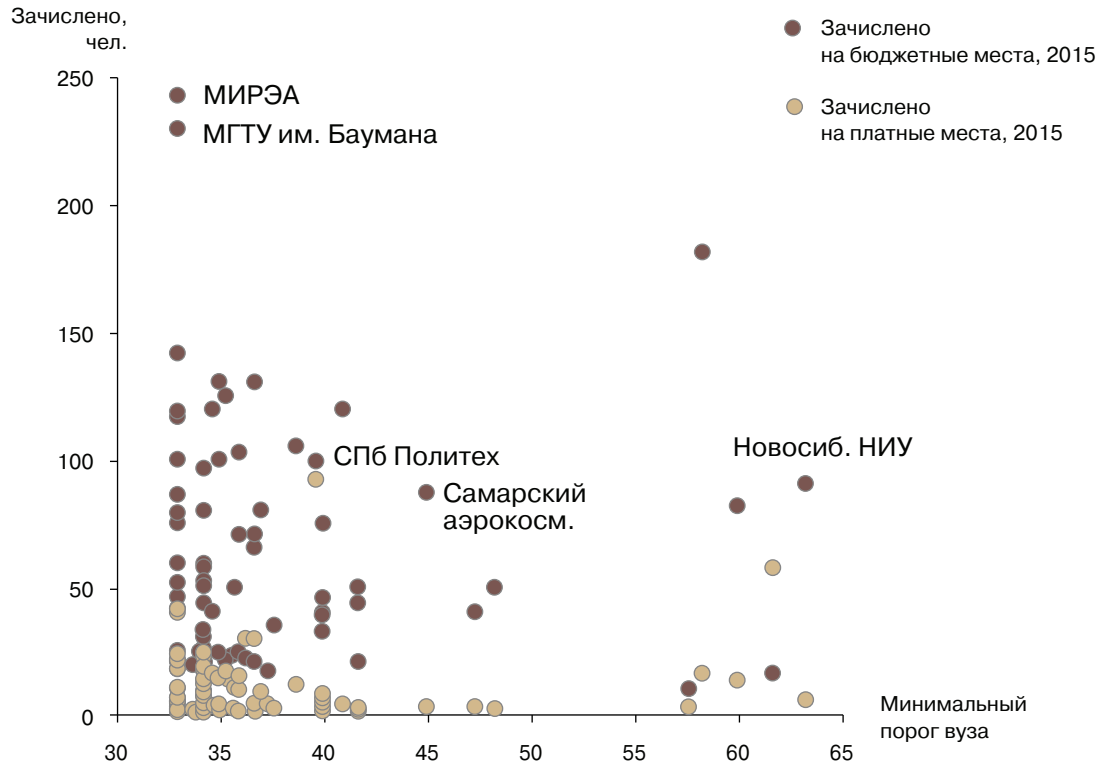
- Только 15% вузов используют минимальные баллы в качестве реального инструмента отбора абитуриентов
- Средний балл платных студентов примерно на 10 баллов выше установленного вузом порога

- Порог Рособраздзора
- Порог вуза
- Средний балл платное, 2015

- Зачислено на бюджетные места, 2015
- Зачислено на платные места, 2015
- Средний балл на бюджетные места



**Рис. 7.3. Численность поступивших в зависимости от установленных вузом минимальных пороговых значений ЕГЭ**  
 (на примере направления подготовки 09.03.01. Информатика и вычислительная техника)



## Серия рисунков — 8. Динамика качества приема по профилям вузов, 2011–2015

На рис. 8.1–8.6 показано изменение доли сильных и слабых абитуриентов в наборе: зеленая зона — доля зачисленных со средним баллом ЕГЭ > 70, бежевая — доля зачисленных со средним баллом ЕГЭ от 56 до 70, красная зона — доля зачисленных со средним баллом ЕГЭ < 56. Синий цвет — общее количество вузов.

Рис. 8.1. Классические университеты

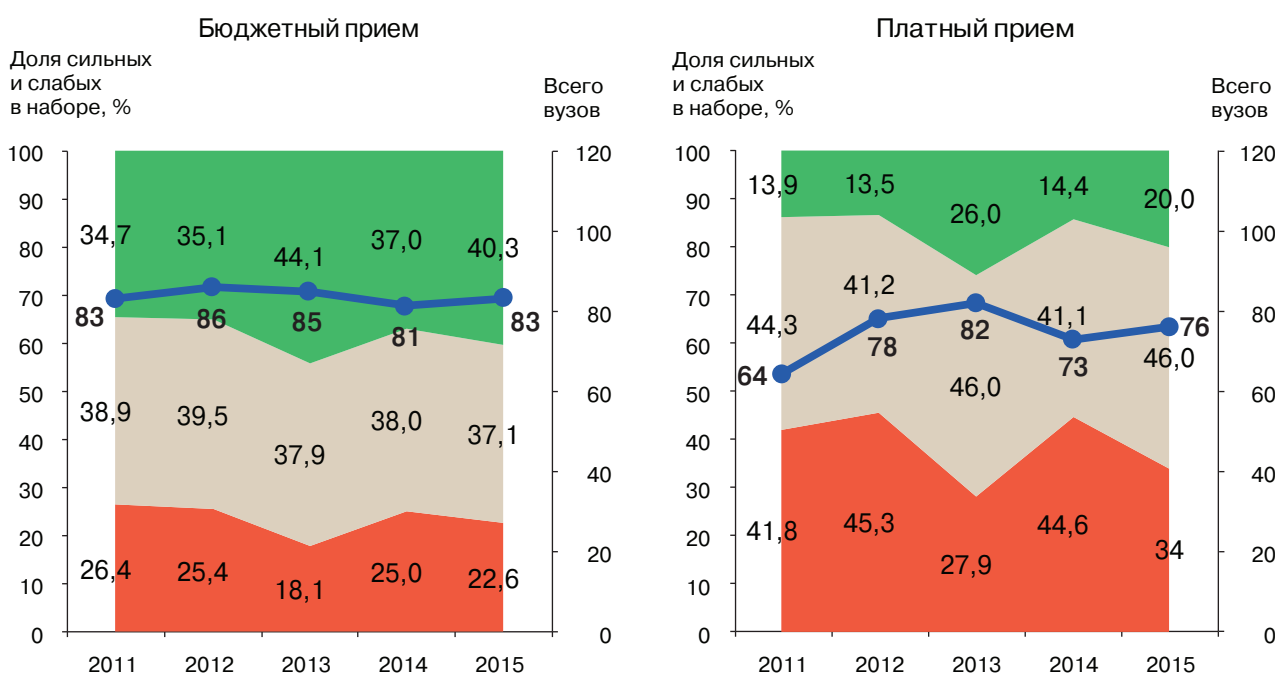


Рис. 8.2. Медицинские вузы

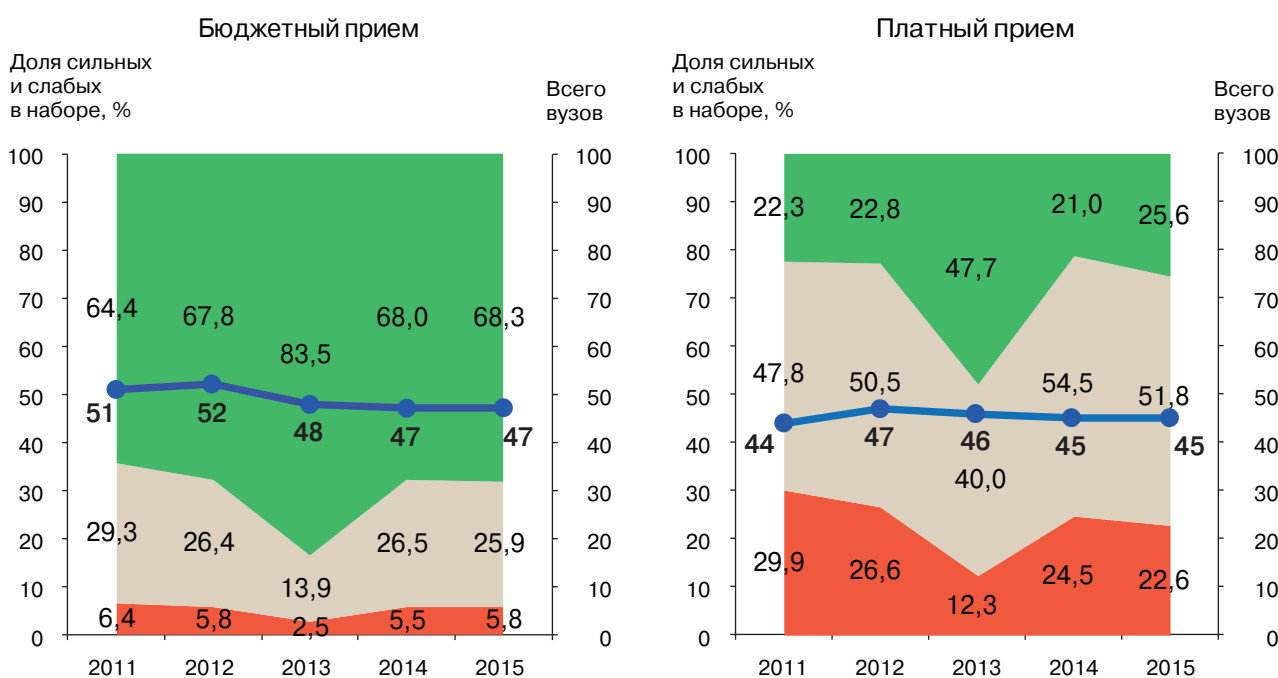


Рис. 8.3. Педагогические вузы

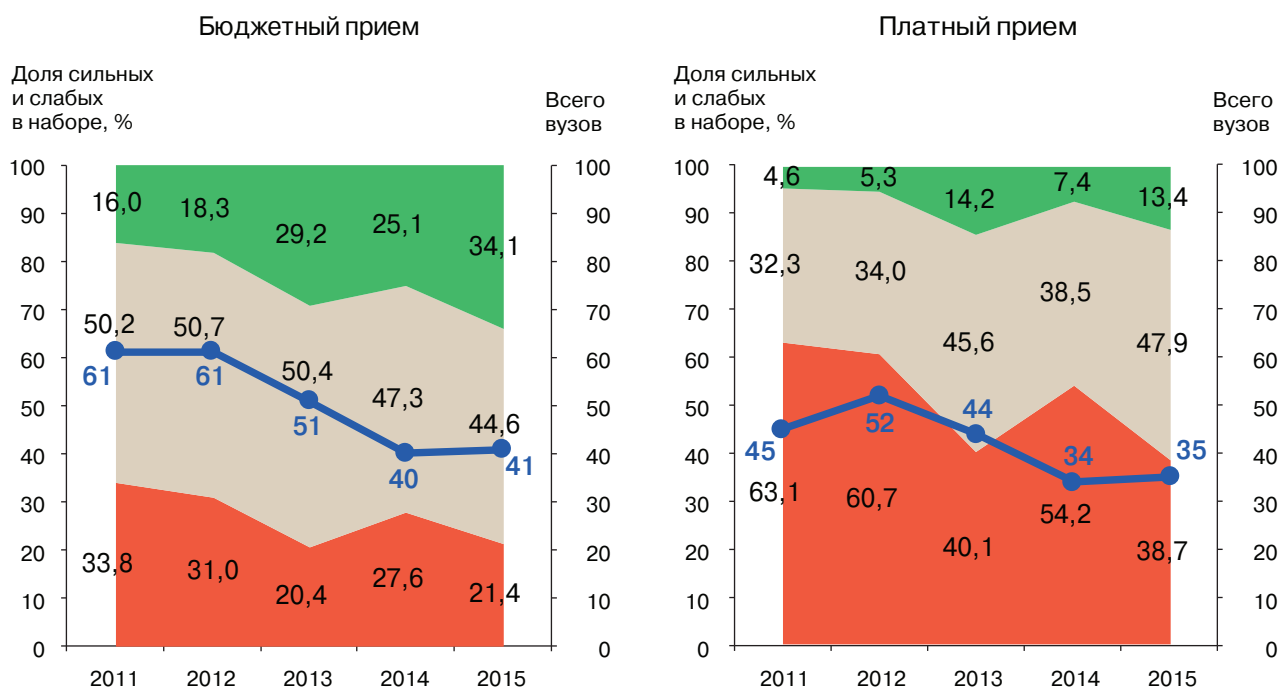


Рис. 8.4. Социально-экономические вузы

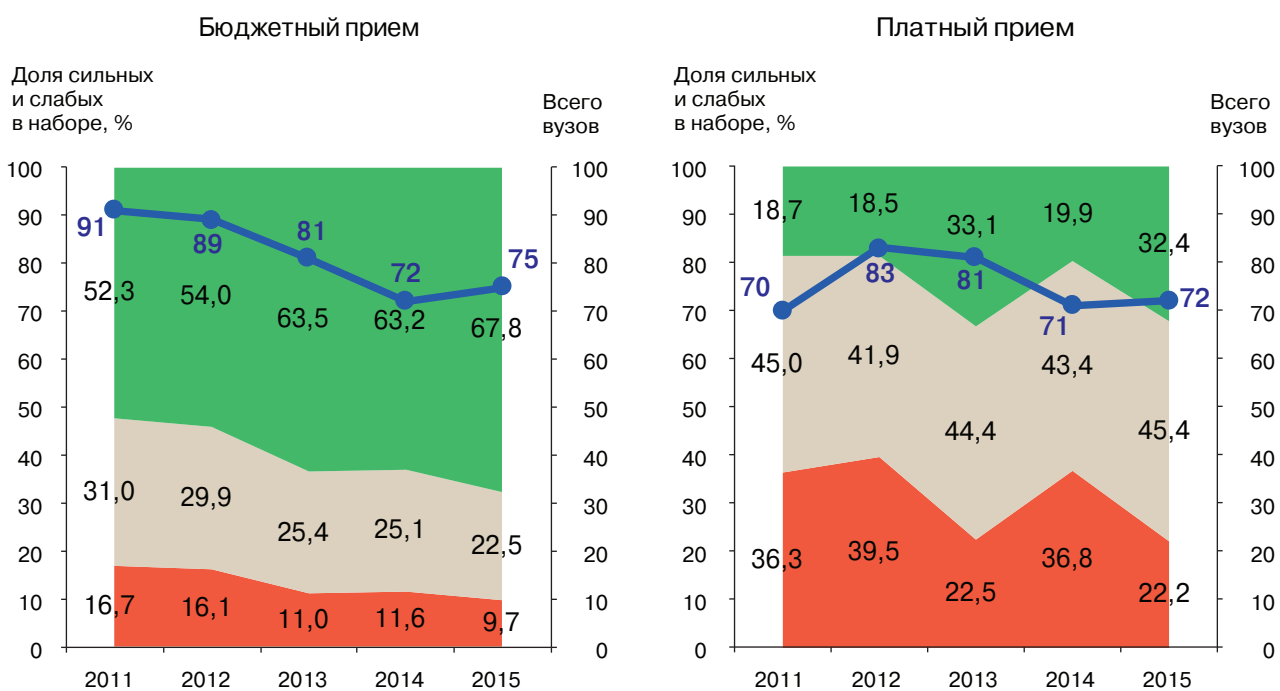


Рис. 8.5. Технические вузы

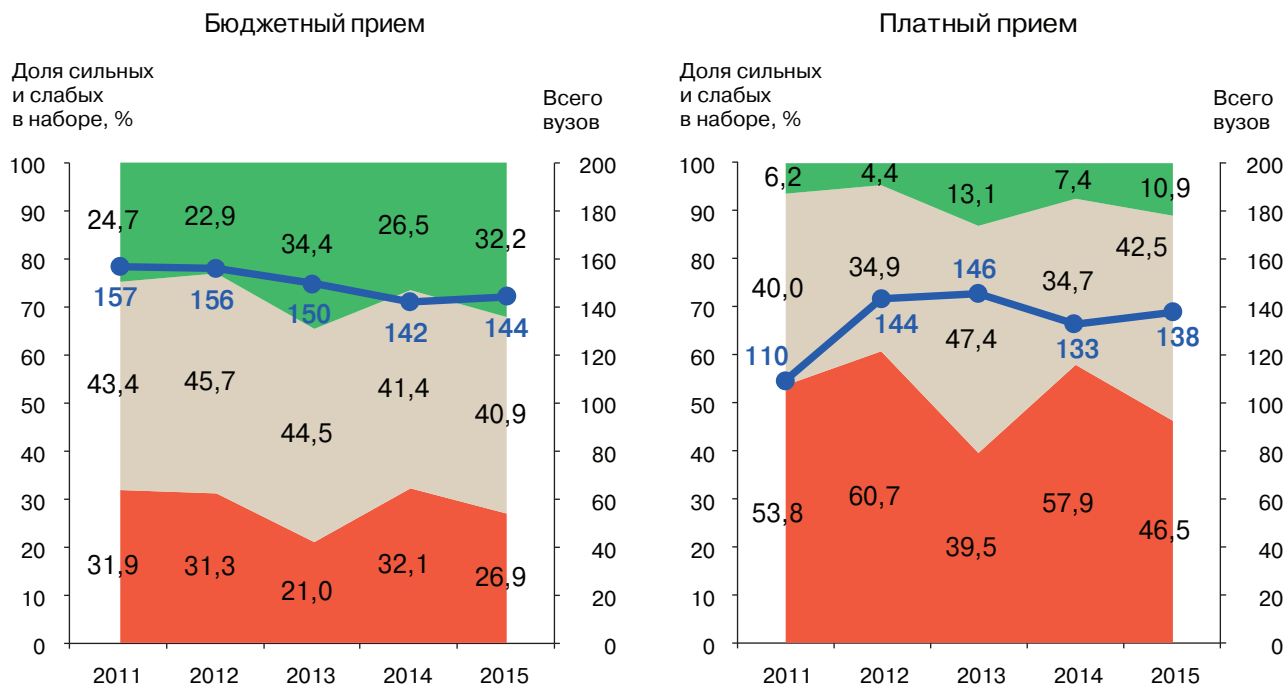
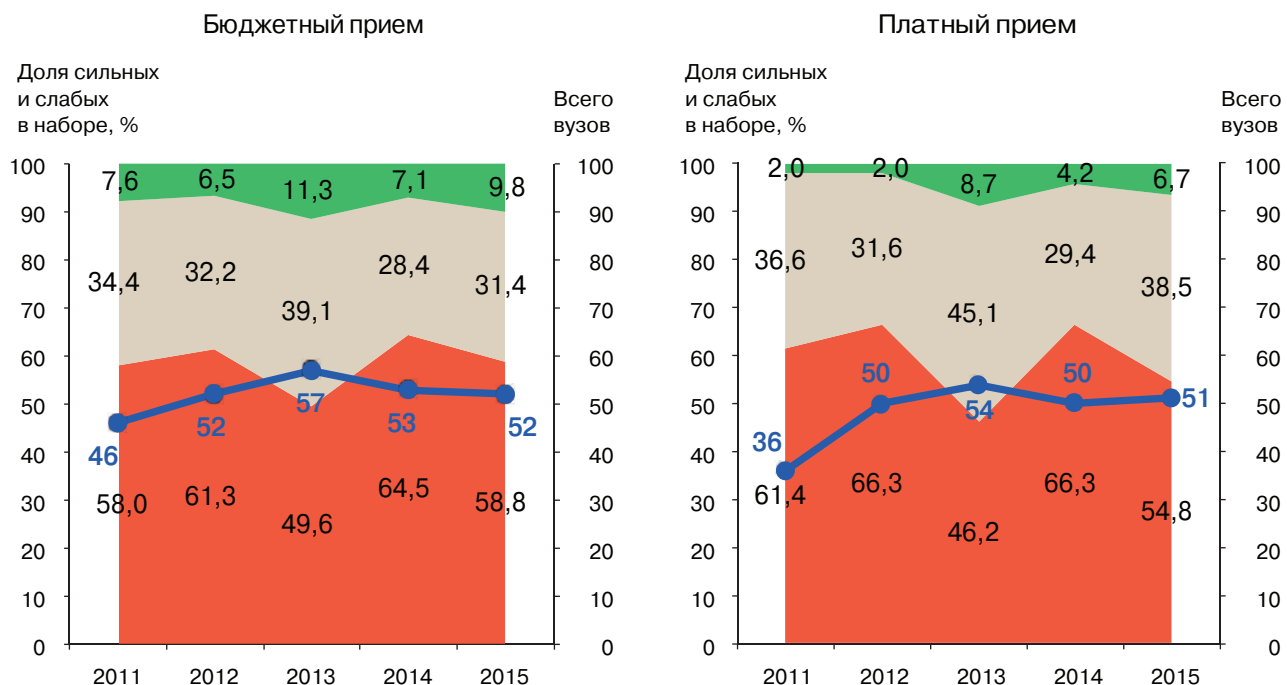


Рис. 8.6. Аграрные вузы



## Укрупненные группы по направлениям подготовки, используемые в мониторинге качества приема

Укрупненные группы	Направления подготовки
Авиационная и ракетно-космическая техника	Системы управления движением и навигация; Ракетные комплексы и космонавтика; Авиастроение; Двигатели летательных аппаратов; Аэронавигация; Интегрированные системы летательных аппаратов; Навигационно-баллистическое обеспечение применения космической техники; Самолето- и вертолетостроение; Проектирование, производство и эксплуатация ракет и ракетно-космических комплексов; Проектирование авиационных и ракетных двигателей; Системы управления летательными аппаратами; Эксплуатация воздушных судов и организация воздушного движения
Авиационные системы (эксплуатация)	Баллистика и гидроаэродинамика; Техническая эксплуатация авиационных электросистем и пилотажно-навигационных комплексов; Эксплуатация аэропортов и обеспечение полетов воздушных судов; Техническая эксплуатация и восстановление электросистем и пилотажно-навигационных комплексов боевых летательных аппаратов; Летная эксплуатация и применение авиационных комплексов; Техническая эксплуатация летательных аппаратов и двигателей; Техническая эксплуатация и восстановление боевых летательных аппаратов и двигателей; Испытание летательных аппаратов; Техническая эксплуатация транспортного радиооборудования; Эксплуатация воздушных судов и организация воздушного движения
Автоматика и управление	Автоматизация технологических процессов и производств; Мехатроника и робототехника; Управление в технических системах; Нанотехнологии и микросистемная техника; Специальные организационно-технические системы; Системный анализ и управление
Архитектура и строительство	Реконструкция и реставрация архитектурного наследия; Дизайн архитектурной среды; Архитектура; Градостроительство; Строительство уникальных зданий и сооружений
Библиотеки и архивы	Библиотечно-информационная деятельность; Документоведение и архивоведение
Бизнес-информатика	Бизнес-информатика
Биология	Биология
Вооружение	Боеприпасы и взрыватели; Корабельное вооружение; Стрелково-пушечное, артиллерийское и ракетное оружие; Проектирование, производство и испытание корабельного вооружения и информационно-управляющих систем
Востоковедение и африканистика	Востоковедение и африканистика
География	Картография и геоинформатика; Прикладная гидрометеорология; География; Гидрометеорология
Геодезия и землеустройство	Геодезия и дистанционное зондирование; Землеустройство и кадастры; Прикладная геодезия
Геология	Прикладная геология; Технология геологической разведки; Горное дело; Геология; Физические процессы горного или нефтегазового производства
Государственное и муниципальное управление	Государственное и муниципальное управление
Дизайн	Дизайн

Укрупненные группы по направлениям подготовки, используемые в мониторинге качества приема

Укрупненные группы	Направления подготовки
Журналистика и литературное творчество	Журналистика; Литературное творчество
Здравоохранение	Медицинская биохимия; Медицинская биофизика; Медицинская кибернетика; Лечебное дело; Педиатрия; Стоматология; Фармация; Медико-профилактическое дело
Издательское дело	Издательское дело
Информатика и вычислительная техника	Информационные системы и технологии; Программная инженерия; Информатика и вычислительная техника; Прикладная информатика; Прикладная математика
Информационная безопасность	Безопасность информационных технологий в правоохранительной сфере; Компьютерная безопасность; Информационная безопасность телекоммуникационных систем; Информационная безопасность автоматизированных систем; Информационная безопасность; Информационно-аналитические системы безопасности
История	История; Антропология и этнология
Культурология	Культурология
Лесное дело	Технология лесозаготовительных и деревоперерабатывающих производств; Ландшафтная архитектура; Лесное дело
Лингвистика и иностранные языки	Фундаментальная и прикладная лингвистика; Интеллектуальные системы в гуманитарной сфере; Перевод и переводоведение; Лингвистика
Математика	Механика и математическое моделирование; Математика и компьютерные науки; Фундаментальная информатика и информационные технологии; Математика; Прикладная математика и информатика; Фундаментальная математика и механика; Математическое обеспечение и администрирование информационных систем
Материалы	Материаловедение и технологии материалов; Наноматериалы; Химия, физика и механика материалов
Машиностроение	Машиностроение
Международные отношения	Зарубежное регионоведение; Международные отношения
Менеджмент	Управление персоналом; Инноватика; Менеджмент
Металлургия	Металлургия
Морская техника	Кораблестроение, океанотехника и системотехника объектов морской инфраструктуры; Строительство, ремонт и поисково-спасательное обеспечение надводных кораблей и подводных лодок; Эксплуатация судовых энергетических установок; Эксплуатация судового электрооборудования и средств автоматики; Применение и эксплуатация технических систем надводных кораблей и подводных лодок; Проектирование, изготовление и ремонт энергетических установок и систем автоматизации кораблей и судов; Проектирование и постройка кораблей, судов и объектов океанотехники
Нефтегазовое дело	Нефтегазовое дело
Охрана памятников	Реставрация; Музеология и охрана объектов культурного и природного наследия
Педагогическое образование	Педагогическое образование; Педагогическое образование (с двумя профилями подготовки)

Укрупненные группы по направлениям подготовки, используемые в мониторинге качества приема

Укрупненные группы	Направления подготовки
Пищевые технологии	Продукты питания животного происхождения; Технология продукции и организация общественного питания; Продукты питания из растительного сырья
Полиграфия и упаковка	Технология полиграфического и упаковочного производства
Политология	Политология; Публичная политика и социальные науки; Регионоведение России
Почвоведение	Почвоведение
Приборостроение и оптотехника	Лазерная техника и лазерные технологии; Электронные и оптико-электронные приборы и системы специального назначения; Приборостроение; Фотоника и оптоинформатика; Оптотехника; Биотехнические системы и технологии
Прикладное искусство (живопись, скульптура)	Живопись и изящные искусства; Живопись; Изящные искусства; Монументально-декоративное искусство; Скульптура; Графика
Профессиональное обучение	Профессиональное обучение (по отраслям)
Психология	Клиническая психология; Психология; Психология служебной деятельности
Психолого-педагогическое и специальное (дефектологическое) образование	Психолого-педагогическое образование; Специальное (дефектологическое) образование; Педагогика и психология девиантного поведения
Реклама и связи с общественностью	Реклама и связи с общественностью; Медиакommunikации
Религиоведение и теология	Теология; Прикладная этика; Религиоведение
Сельское и рыбное хозяйство	Промышленное рыболовство; Технология производства и переработки сельскохозяйственной продукции; Агрохимия и агропочвоведение; Агрономия; Агроинженерия; Водные биоресурсы и аквакультура; Ветеринария; Ветеринарно-санитарная экспертиза; Зоотехния; Садоводство
Сестринское дело	Сестринское дело
Социальная работа	Организация работы с молодежью; Социальная работа; Социально-культурная деятельность
Социология	Конфликтология; Социология
Строительство	Строительство железных дорог, мостов и транспортных тоннелей; Строительство, эксплуатация, восстановление и техническое прикрытие автомобильных дорог, мостов и тоннелей; Строительство
Сфера обслуживания	Рекреация и спортивно-оздоровительный туризм; Торговое дело; Товароведение; Гостиничное дело; Сервис; Туризм
Теория искусств	История искусств; Теория и история искусств; Театроведение; Киноведение; Искусства и гуманитарные науки
Технологии легкой промышленности	Технологии и проектирование текстильных изделий; Технология изделий легкой промышленности; Конструирование изделий легкой промышленности
Технологические машины и оборудование	Наноинженерия; Проектирование технологических машин и комплексов; Наноматериалы; Прикладная механика; Технологические машины и оборудование; Конструкторско-технологическое обеспечение машиностроительных производств

Укрупненные группы по направлениям подготовки, используемые в мониторинге качества приема

Укрупненные группы	Направления подготовки
Транспортные средства	Подвижной состав железных дорог; Технология транспортных процессов; Наземные транспортно-технологические комплексы; Наземные транспортно-технологические средства; Транспортные средства специального назначения; Системы обеспечения движения поездов; Эксплуатация железных дорог; Эксплуатация транспортно-технологических машин и комплексов
Управление водным транспортом	Управление водным транспортом и гидрографическое обеспечение судоходства; Судовождение
Управление качеством	Стандартизация и метрология; Управление качеством
Физика	Прикладные математика и физика; Физика; Техническая физика; Астрономия; Радиофизика
Физическая культура	Физическая культура для лиц с отклонениями в состоянии здоровья (адаптивная физическая культура); Физическая культура
Филология	Филология
Философия	Философия
Химическая и биотехнологии	Химическая технология; Энерго- и ресурсосберегающие процессы в химической технологии, нефтехимии и биотехнологии; Биотехнология; Химическая технология энергонасыщенных материалов и изделий; Биоинженерия и биоинформатика; Химическая технология материалов современной энергетики
Химия	Фундаментальная и прикладная химия; Химия
Экология	Техносферная безопасность; Природообустройство и водопользование; Пожарная безопасность; Экология и природопользование
Экономика	Экономика; Экономическая безопасность; Таможенное дело
Электронная техника, радиотехника и связь	Инфокоммуникационные технологии и системы связи; Электроника и нанoeлектроника; Радиоэлектронные системы и комплексы; Специальные радиотехнические системы; Радиотехника; Конструирование и технология электронных средств
Энергетика и энергетическое машиностроение	Теплоэнергетика и теплотехника; Электроэнергетика и электротехника; Энергетическое машиностроение; Холодильная, криогенная техника и системы жизнеобеспечения; Специальные системы жизнеобеспечения; Высокотехнологические плазменные и энергетические установки
Юриспруденция	Правовое обеспечение национальной безопасности; Правоохранительная деятельность; Судебная экспертиза; Юриспруденция
Ядерная физика и технологии	Ядерная энергетика и теплофизика; Ядерные реакторы и материалы; Атомные станции: проектирование, эксплуатация и инжиниринг; Технологии разделения изотопов и ядерное топливо; Техническая физика; Ядерная физика и технологии



## Качество приема по укрупненным направлениям, 2014–2015: сводные цифры

Укрупненная группа направлений	Бюджетный прием				Платный прием					
	Ср. балл ЕГЭ		Зачислено, чел.		Ср. балл ЕГЭ		Зачислено, чел.		Стоимость обучения, руб. в год	
	2015	2014	2015	2014	2015	2014	2015	2014		
	2015	2014	2015	2014	2015	2014	2015	2014		
Авиационная и ракетно-космическая техника	62,8	59,6	3 602	3 336	52,1	49,7	180	127	144 642,7	115 270,4
Авиационные системы (эксплуатация)	60,5	57,5	1 488	1 435	49,8	51,4	224	123	84 708,2	102 703,8
Автоматика и управление	62,2	60,2	5 728	5 526	53,4	50,0	710	444	112 170,4	103 974,3
Архитектура и строительство	71,8	72,6	3 436	3 290	55,9	57,7	2 095	1 488	121 358,2	119 280,6
Библиотеки и архивы	67,3	64,4	478	480	57,1	55,9	251	189	86 369,9	65 055,0
Бизнес-информатика	74,4	73,2	1 668	1 536	58,5	56,1	2 088	2 532	109 181,8	95 902,3
Биология	62,3	62,1	3 514	3 561	53,8	50,6	415	585	111 675,5	89 889,6
Вооружение	61,8	57,3	705	629	47,4	47,5	14	22	126 000,0	74 231,8
Востокведение и африканистика	80,6	78,5	496	509	68,9	66,8	814	588	191 963,8	156 005,6
География	61,4	61,1	2 191	2 121	51,6	49,8	103	232	92 078,0	98 825,4
Геодезия и землеустройство	59,1	57,2	3 252	3 210	49,8	46,2	256	249	90 605,3	59 571,2
Геология	60,1	58,8	5 541	5 344	50,8	46,6	409	372	118 438,0	88 712,3
Государственное и муниципальное управление	71,9	72,3	1 475	1 502	56,6	53,9	4 875	7 933	112 746,9	92 305,9
Дизайн	74,2	73,1	1 467	1 404	61,5	60,8	1 334	1 084	139 799,3	135 115,9
Журналистика и литературное творчество	77,5	76,5	1 234	1 291	65,0	65,8	2 455	1 856	116 248,5	117 539,6
Здравоохранение	74,2	74,4	24 669	23 815	61,8	61,0	17 276	16 299	111 743,8	107 689,2
Издательское дело	76,1	74,6	161	151	62,9	60,2	202	174	75 583,6	84 073,2
Информатика и вычислительная техника	64,1	63,9	18 602	16 988	53,8	52,5	2 442	2 621	117 466,7	115 261,3
Информационная безопасность	70,7	69,2	4 085	3 550	53,8	53,0	891	830	100 000,4	112 873,4
История	73,8	71,1	1 736	1 802	60,6	58,8	791	531	103 432,7	95 693,8

Укрупненная группа направлений	Бюджетный прием				Платный прием					
	Ср. балл ЕГЭ		Зачислено, чел.		Ср. балл ЕГЭ		Зачислено, чел.		Стоимость обучения, руб. в год	
	2015	2014	2015	2014	2015	2014	2015	2014	2015	2014
	2015	2014	2015	2014	2015	2014	2015	2014	2015	2014
Культурология	71,8	70,1	354	315	62,3	59,3	134	108	163 043,5	153 256,0
Лесное дело	53,1	52,5	2 963	2 835	47,0	45,8	115	203	90 612,4	75 745,6
Лингвистика и иностранные языки	80,0	76,5	2 858	2 819	63,9	62,4	5 167	4 061	116 399,6	90 813,0
Математика	64,8	64,5	9 660	9 127	57,6	54,2	776	726	150 016,1	112 337,9
Материалы	59,0	57,1	1 811	1 672	52,9	53,5	28	26	107 199,8	135 805,1
Машиностроение	56,5	54,1	2 152	2 072	48,6	45,8	134	76	86 849,3	65 979,2
Международные отношения	81,8	80,9	919	953	63,8	61,8	3 195	2 948	156 876,6	143 304,4
Менеджмент	69,7	69,0	7 786	7 464	56,5	54,0	13 919	19 988	119 670,4	101 683,3
Металлургия	52,7	51,5	1 453	1 262	45,9	51,0	29	32	103 178,3	122 514,1
Морская техника	52,4	51,0	1 747	1 633	49,0	46,6	25	12	87 618,1	71 809,7
Нефтегазовое дело	68,9	66,2	2 095	1 938	53,0	50,1	1 116	1 380	116 877,3	88 927,1
Охрана памятников	66,8	69,5	116	116	60,2	58,1	24	29	73 894,6	77 880,8
Педагогическое образование	65,2	63,2	21 642	22 476	57,3	52,9	6 298	5 427	90 651,6	64 633,9
Пищевые технологии	56,1	54,5	3 316	3 231	49,1	46,3	244	230	93 433,9	86 768,1
Полиграфия и упаковка	58,3	58,7	320	290	52,0	55,5	12	14	93 862,3	87 052,1
Политология	76,0	76,0	916	793	61,2	59,9	671	586	163 995,0	144 251,0
Почвоведение	58,4	60,2	294	336	47,3	50,1	3	14	59 200,0	75 479,1
Приборостроение и оплотехника	60,9	58,3	3 454	3 188	53,2	51,7	254	103	126 688,2	107 733,0
Профессиональное обучение	62,7	61,1	1 670	1 567	51,6	49,1	626	559	67 041,3	60 920,5
Психология	68,4	67,9	2 315	2 395	54,8	52,5	1 710	2 629	100 286,3	79 018,2
Психолого-педагогическое и специальное (дефектологическое) образование	59,8	58,7	6 308	6 316	51,6	48,8	786	676	92 587,0	71 454,7
Реклама и связи с общественностью	77,1	76,5	879	716	59,4	59,2	3 327	3 286	135 238,2	112 903,7

Религиоведение и геология	68,8	66,5	206	230	61,8	57,0	45	24	91 673,3	94 459,6
Сельское и рыбное хозяйство	53,3	52,4	15 833	15 652	49,3	45,8	836	1 274	96 493,6	78 064,7
Социальная работа	64,3	63,3	2 942	2 823	54,7	53,1	519	354	77 708,6	56 736,6
Социология	69,7	68,6	1 912	2 094	58,2	54,3	910	1 279	115 709,8	95 045,9
Строительство	61,7	60,1	13 522	13 507	48,8	47,3	2 872	2 158	94 641,4	85 052,9
Сфера обслуживания	68,0	66,9	3 876	3 778	56,1	53,6	4 379	5 636	96 521,1	84 952,4
Теория искусств	77,6	78,9	225	214	65,5	64,5	234	140	170 758,8	190 667,1
Технологии легкой промышленности	55,6	52,9	775	725	55,1	41,5	19	12	60 247,5	68 980,0
Технологические машины и оборудование	56,2	55,1	7 229	6 575	48,3	48,2	351	289	114 742,3	86 235,5
Транспортные средства	55,9	54,2	12 567	12 137	47,6	46,0	758	640	92 344,6	92 087,4
Управление водным транспортом	53,9	52,2	1 009	924	47,9	47,5	41	6	100 180,0	78 216,7
Управление качеством	59,2	57,7	2 795	2 666	51,7	48,4	241	189	93 398,6	75 718,9
Физика	61,7	59,5	4 946	4 647	58,1	50,5	272	129	150 105,5	135 779,1
Физическая культура	61,6	61,6	915	1 117	52,6	51,1	571	412	77 227,9	66 079,0
Филология	75,4	71,9	2 358	2 237	64,3	61,4	1 262	807	100 264,5	93 000,2
Философия	71,5	71,3	507	434	61,3	59,5	200	156	125 542,8	101 022,3
Химическая и биотехнологии	64,1	63,1	7 341	7 195	54,3	52,3	661	621	117 209,5	114 499,0
Химия	66,5	65,4	2 920	2 984	53,7	53,5	215	306	91 626,1	76 382,7
Экология	58,8	57,6	8 321	7 965	49,4	47,6	766	1 070	89 491,9	79 836,5
Экономика	75,8	74,3	7 913	8 850	58,5	55,9	28 207	33 455	107 578,2	95 655,8
Электронная техника, радиотехника и связь	60,2	58,5	9 011	8 660	51,1	48,6	427	299	107 602,4	113 145,3
Энергетика и энергетическое машиностроение	60,3	58,3	11 616	11 564	50,1	48,2	829	487	100 406,4	99 345,9
Юриспруденция	78,7	77,3	5 717	5 346	59,8	58,0	16 550	15 185	111 669,3	105 776,7
Ядерные физика и технологии	70,7	65,8	1 089	1 104	60,6	58,0	112	12	138 487,2	110 766,7

## Качество приема по группам направлений, 2014–2015: подробно

Место в группе	Вуз	Бюджетный прием				Платный прием					
		Ср. балл ЕГЭ		Зачислено, чел.		Ср. балл ЕГЭ		Зачислено, чел.		Стоимость обучения, руб. в год	
		2015	2014	2015	2014	2015	2014	2015	2014		
		2015	2014	2015	2014	2015	2014	2015	2014		
<b>Авиационная и ракетно-космическая техника</b>											
<b>В целом по направлению</b>		<b>62,8</b>	<b>59,6</b>	<b>3 602</b>	<b>3 336</b>	<b>52,1</b>	<b>49,7</b>	<b>180</b>	<b>127</b>	<b>144 643</b>	<b>115 270</b>
1	Московский гос. техн. ун-т им. Н.Э. Баумана	<b>75,1</b>	<b>72,0</b>	639	609	62,7	58,1	31	12	254 000	229 000
2	Санкт-Петербургский гос. ун-т аэрокосмического приборостроения	<b>74,0</b>	65,1	31	35	<b>55,9</b>		7		148 500	
3	Самарский гос. аэрокосмический ун-т им. С.П. Королева	<b>71,6</b>	<b>70,0</b>	188	225	61,0	<b>50,7</b>	6	24	148 400	115 667
4	Оренбургский гос. ун-т	<b>70,7</b>	61,0	15	21		<b>49,3</b>	1	1	114 000	90 760
5	Балтийский гос. техн. ун-т «Военмех» им. Д.Ф. Устинова, г. Санкт-Петербург	68,9	63,6	220	179	<b>52,3</b>	<b>48,2</b>	10	3	147 000	112 000
6	Пермский нац. исслед. политехн. ун-т	67,8	59,0	78	80						
7	Санкт-Петербургский гос. ун-т гражданской авиации	67,6	65,2	50	40	60,1	58,5	5	21	130 440	119 010
8	Новосибирский гос. техн. ун-т	67,0	66,2	45	43	<b>50,2</b>	<b>49,5</b>	4	2	84 600	79 450
9	Воронежский гос. техн. ун-т	66,9	61,9	40	40		<b>48,3</b>	3	3	128 640	90 760
10	Казанский нац. исслед. техн. ун-т им. А.Н. Туполева	66,4	59,6	159	162	<b>49,2</b>		7	10	149 972	103 132
11	Волгоградский гос. техн. ун-т	66,0	65,1	25	27		<b>37,3</b>	1	1	120 110	118 600
12	Ульяновское высшее авиационное училище гражданской авиации	65,7	65,9	61	64	<b>53,8</b>	<b>48,8</b>	26	30	80 367	
13	Южный фед. ун-т, г. Ростов-на-Дону	65,3	60,1	20	20						77 000
14	Нац. исслед. Южно-Уральский гос. ун-т, г. Челябинск	64,8	63,0	132	84			1		122 900	101 700

15	Московский авиационный ин-т (гос. техн. ун-т)	64,2	59,2	956	949	50,9	48,1	54	5	157 938	158 867
16	Московский гос. техн. ун-т гражданской авиации	64,1	61,7	50	41	53,7	49,3	9	3	160 000	160 000
17	Иркутский нац. исслед. техн. ун-т	64,0	59,7	58	50	42,2		2		114 000	118 910
18	Тульский гос. ун-т	62,8	56,4	72	78	50,7	44,6	3	2	118 000	101 500
19	МАТИ — Российский гос. технол. ун-т им. К.Э. Циолковского, г. Москва	61,7	60,7	74	87	44,9	47,8	6	5	175 300	99 667
23	Омский гос. техн. ун-т	61,3	60,7	92	65	49,0	56,7	2	2	133 030	
24	Нижегородский гос. техн. ун-т им. Р.Е. Алексеева	60,7	58,3	31	38					132 510	71 550
25	Донской гос. техн. ун-т, г. Ростов-на-Дону	59,8	57,4	27	30	50,1	43,0	3	1	114 000	69 520
26	Уфимский гос. авиационный техн. ун-т	59,4	56,0	138	113	43,9	59,7	2	1	114 000	101 380
27	Рыбинский гос. авиационный техн. ун-т им. П. А. Соловьева	58,3	53,6	23	20					125 100	112 000
28	Восточно-Сибирский гос. ун-т технологий и управления, г. Улан-Удэ	57,9	55,2	30	30						62 780
29	Финансово-технол. акад., г. Королев	57,7	55,2	15	10	55,8		2		80 000	80 000
30	Сибирский гос. аэрокосмический ун-т им. М. Ф. Решетнева, г. Красноярск	57,6	58,2	204	58		46,3		1	114 000	50 690
31	Ижевский гос. техн. ун-т	57,2	54,3	11	30						112 000
32	Московский гос. ун-т леса, г. Мытищи	56,1	53,5	25	27						85 000
33	Ульяновский гос. ун-т	55,6	49,1	17	16					119 060	71 550
34	Международный ун-т природы, общества и человека «Дубна»	53,2	55,7	15	14						
35	Ульяновский гос. техн. ун-т	52,0	53,9	41	31					119 070	71 560
36	Комсомольский-на-Амуре гос. техн. ун-т	51,6	50,9	20	20						78 000

Место в группе	Учреждение	Бюджетный прием				Платный прием					
		Ср. балл ЕГЭ		Зачислено, чел.		Ср. балл ЕГЭ		Зачислено, чел.		Стоимость обучения, руб. в год	
		2015	2014	2015	2014	2015	2014	2015	2014		
		2015	2014	2015	2014	2015	2014	2015	2014		
<b>Авиационные системы (эксплуатация)</b>											
<b>В целом по направлению</b>											
1	Ульяновское высшее авиационное училище гражданской авиации	60,5	57,5	1 488	1 435	49,8	51,4	224	123	84 708	102 704
		71,4	68,0	312	325	60,1	56,1	88	59		85 150
2	Самарский гос. аэрокосмический ун-т им. С. П. Королева	67,8	63,4	60	73	61,8	52,0	9	9	148 400	131 000
3	Санкт-Петербургский гос. ун-т гражданской авиации	67,6	66,2	248	257	57,0	52,3	68	48	125 718	114 680
4	Казанский нац. исслед. техн. ун-т им. А. Н. Туполева	67,6	62,3	23	25	49,0		1	2	149 972	133 082
5	Южный фед. ун-т, г. Ростов-на-Дону	66,8	58,4	4	8						124 000
6	Санкт-Петербургский гос. ун-т аэрокосмического приборостроения	66,5	55,5	95	93	53,1	48,0	2	1	147 000	147 000
7	Московский гос. техн. ун-т гражданской авиации	64,3	57,7	271	170	48,5	37,0	37	1	160 000	160 000
8	Новосибирский гос. техн. ун-т	61,6	60,5	49	43	46,5		5		127 050	119 280
9	Уфимский гос. авиационный техн. ун-т	61,5	56,6	25	25					114 000	112 000
10	Сибирский фед. ун-т, г. Красноярск	59,7	64,0	10	10						
11	Гос. ун-т морского и речного флота им. адмирала С. О. Макарова, г. Санкт-Петербург	58,6	55,7	50	50	50,0		1		123 080	117 650
12	Московский авиационный ин-т (гос. техн. ун-т)	58,5	53,4	82	90	48,5	49,7	9	1	175 300	176 630
13	Иркутский нац. исслед. техн. ун-т	58,2	52,4	20	25	38,3		1		114 000	112 000
14	Сибирский гос. аэрокосмический ун-т им. М. Ф. Решетнева, г. Красноярск	57,6	61,1	56	50	44,0	58,0	2	1	114 000	56 000

15	Гос. морской ун-т им. адмирала Ф. Ф. Ушакова, г. Новороссийск	56,9	<b>52,2</b>	26	25		106 300	96 640
16	Камчатский гос. техн. ун-т, г. Петропавловск-Камчатский	56,6	<b>54,5</b>	6	15	58,3	1	119 280
17	Морской гос. ун-т им. адмирала Г. И. Невельского, г. Владивосток	56,3	<b>50,9</b>	20	20		118 000	112 000
18	Балтийский гос. техн. ун-т «Военмех» им. Д. Ф. Устинова, г. Санкт-Петербург	<b>55,9</b>	62,5	15	15		147 000	112 000
19	Балтийская гос. акад. рыбопромыслового флота, г. Калининград	<b>55,5</b>	<b>54,7</b>	26	25	<b>40,7</b>	1	48 200
20	Волжская гос. акад. водного транспорта, г. Нижний Новгород	<b>54,5</b>	<b>51,2</b>	35	35			70 000
21	МАТИ — Российский гос. технол. ун-т им. К. Э. Циолковского, г. Москва	<b>54,4</b>	<b>50,9</b>	40	40		175 300	112 000
22	Мурманский гос. техн. ун-т	<b>53,8</b>	<b>52,9</b>	15	16		119 500	108 100

Место в группе	Вуз	Бюджетный прием		Платный прием							
		Зачислено, чел.		Зачислено, чел.							
		Ср. балл ЕГЭ	2015	2014	2015	2014					
	<b>В целом по направлению</b>	<b>62,2</b>	<b>60,2</b>	<b>5 728</b>	<b>5 526</b>	<b>53,4</b>	<b>50,0</b>	<b>710</b>	<b>444</b>	<b>112 170</b>	<b>103 974</b>
1	Московский физико-техн. ин-т	<b>89,8</b>	<b>88,4</b>	10	12	<b>80,0</b>	<b>76,9</b>	16	13	176 000	160 000
2	Нац. исслед. ядерный ун-т «МИФИ», г. Москва	<b>86,4</b>	<b>86,7</b>	10	10	<b>73,5</b>		4		75 600	68 000
3	Московский гос. техн. ун-т им. Н.Э. Баумана	<b>83,3</b>	<b>81,2</b>	186	178	59,3	60,8	36	15	222 047	212 667
4	Санкт-Петербургский нац. исслед. ун-т информационных технологий, механики и оптики	<b>79,8</b>	<b>77,1</b>	102	124	60,9	59,7	8	10	134 000	137 333
5	Нац. исслед. Томский политехн. ун-т	<b>78,6</b>	<b>78,6</b>	70	64	59,3	58,8	13	6	131 900	117 600
6	Российский гос. ун-т нефти и газа им. И.М. Губкина, г. Москва	<b>78,4</b>	<b>75,5</b>	27	26	62,6	<b>43,0</b>	4	1	156 000	140 000
7	Казанский (Приволжский) фед. ун-т	<b>78,1</b>	<b>72,6</b>	23	22	68,3	<b>51,3</b>	1	1	131 220	119 280
8	Санкт-Петербургский гос. политехн. ун-т	<b>77,8</b>	<b>75,4</b>	158	133	56,5	<b>55,2</b>	14	11	141 000	95 000
9	Нац. исслед. технол. ун-т «МИСиС», г. Москва	<b>77,0</b>	<b>72,1</b>	70	60	<b>54,3</b>	<b>46,6</b>	2	5	188 333	164 000
10	Санкт-Петербургский гос. ун-т телекоммуникаций им. М.А. Бонч-Бруевича	<b>76,8</b>	69,8	14	28	<b>53,1</b>	<b>51,2</b>	17	12	132 000	121 000
11	Уфимский гос. нефтяной техн. ун-т	<b>75,4</b>	<b>70,5</b>	58	50	<b>54,1</b>	<b>54,0</b>	41	48	112 500	107 500
12	Санкт-Петербургский гос. электротехн. ун-т «ЛЭТИ»	<b>74,5</b>	<b>74,6</b>	208	187	<b>55,5</b>	<b>52,5</b>	27	12	123 400	58 367
13	Московский гос. ун-т технологий и управления	<b>74,1</b>	<b>46,3</b>	9	3	<b>54,7</b>		2		147 000	131 000
14	Костромской гос. технол. ун-т	<b>73,9</b>	65,9	13	19					76 210	112 000
15	Кубанский гос. технол. ун-т, г. Краснодар	<b>73,4</b>		15				8	5	75 120	76 920
16	Нац. минерально-сырьевой ун-т «Горный», г. Санкт-Петербург	<b>72,1</b>	<b>71,3</b>	79	70	60,1	65,7	4	1	260 000	260 000

**Автоматика и управление**



17	Самарский гос. аэрокосмический ун-т им. С. П. Королева	72,1	69,1	39	36	53,0	44,3	1	1	101 600	131 000
18	Нац. исслед. Южно-Уральский гос. ун-т, г. Челябинск	71,6	69,0	64	65			3		78 500	97 867
19	Нац. исслед. Томский гос. ун-т	71,5	65,3	25	25					124 000	117 600
20	Нац. исслед. ун-т «Московский энергетический ин-т»	71,1	66,2	76	85	55,9	50,0	10	4	120 000	96 625
21	Уральский фед. ун-т им. Б. Н. Ельцина, г. Екатеринбург	71,0	67,6	119	95	52,0	47,0	1	7	117 935	111 800
22	Нац. исслед. ун-т «МИЭТ» (Московский гос. ин-т электронной техники)	71,0	64,5	26	26		49,8		4	164 000	60 500
23	Балтийский гос. техн. ун-т «Военмех» им. Д. Ф. Устинова, г. Санкт-Петербург	70,7	69,5	74	81	50,9	55,5	20	6	108 000	94 667
24	Казанский гос. энергетический ун-т	70,4	65,9	10	24	61,6		2		98 600	89 530
25	Московский гос. машиностроительный ун-т (МАМИ)	70,2	65,3	50	64				13	111 450	99 500
26	Юго-Западный гос. ун-т, г. Курск	69,6	65,5	21	20					102 000	122 900
27	Уральский гос. ун-т путей сообщения, г. Екатеринбург	69,1	71,7	20	29		44,3		4	79 200	79 200
28	Санкт-Петербургский гос. технол. ин-т (техн. ун-т)	68,5	70,6	17	29	62,8	64,1	6	7	94 430	88 200
29	Новосибирский гос. техн. ун-т	68,4	69,9	146	122	55,0	54,4	31	18	117 300	109 745
30	Саратовский гос. ун-т им. Н. Г. Чернышевского	67,9	70,0	10	10		55,4		3	76 900	67 060
31	Тюменский гос. нефтегазовый ун-т	67,5	62,2	32	39	51,1	53,9	17	9	111 975	107 985
32	Сибирский гос. технол. ун-т, г. Красноярск	67,5	63,4	26	32	50,0	47,0	1	10		89 530
33	Белгородский гос. технол. ун-т им. В. Г. Шухова	67,1	61,8	35	38					79 980	80 613
34	Томский гос. ун-т систем управления и радиоэлектроники	67,0	67,3	61	105	51,8	50,5	26	28	84 667	94 024
35	Дальневосточный фед. ун-т, г. Владивосток	66,9	57,7	46	50	51,0		20		75 000	112 000

Место в группе	Учреждение	Бюджетный прием						Платный прием					
		Ср. балл ЕГЭ		Зачислено, чел.		Ср. балл ЕГЭ	Зачислено, чел.	Ср. балл ЕГЭ		Зачислено, чел.		Стоимость обучения, руб. в год	
		2015	2014	2015	2014			2015	2014	2015	2014		
36	Московский гос. строительный ун-т (нац. исслед. ун-т)	66,8	55,1	34	48	59,5	46,7	130	1	141 000	152 500		
37	Кубанский гос. ун-т, г. Краснодар	66,6	64,9	27	31	47,6	51,0	2	1	77 000	77 000		
38	Южный фед. ун-т, г. Ростов-на-Дону	66,3	64,8	65	62						103 500		
39	Самарский гос. техн. ун-т	66,2	61,1	72	78	54,3	47,2	9	9	97 800	89 987		
40	Волгоградский гос. техн. ун-т	66,1	63,2	36	37	50,7		3		76 020	96 085		
41	Московский техн. ун-т связи и информатики	65,6	67,9	36	39	44,0	48,7	1	6	134 000	151 500		
42	Московский гос. ун-т информационных технологий, радиотехники и электроники	65,4	68,2	164	75	50,6	50,2	24	14		143 350		
43	Вологодский гос. ун-т	65,2	66,7	14	17		50,0		1	74 200	77 110		
44	Казанский нац. исслед. техн. ун-т им. А.Н. Туполева	65,0	62,6	40	41	51,5		5		103 704	77 015		
45	Астраханский гос. ун-т	65,0	56,6	10	16					81 000	121 000		
46	Московский авиационный ин-т (гос. техн. ун-т)	64,8	64,1	127	113	50,8	48,3	13	12	129 000	119 650		
47	Омский гос. ун-т путей сообщения	64,6	53,0	20	10		39,0		3	88 890	70 000		
48	Санкт-Петербургский гос. ун-т аэрокосмического приборостроения	64,4	58,9	45	41	75,5	49,3	28	8	111 333	102 000		
49	Московский гос. технол. ун-т «Станкин»	64,4	61,9	118	114	56,5		2		123 000	165 900		
50	Уфимский гос. авиационный техн. ун-т	64,1	59,2	158	141	50,5	47,1	14	3	78 800	84 298		
51	Магнитогорский гос. техн. ун-т им. Г.И. Носова	64,0	58,8	29	36	78,3	47,1	2	5	94 850	93 200		
52	Вятский гос. ун-т, г. Киров	63,5	57,8	31	31	50,7	45,2	3	4	72 100	89 530		
53	Рязанский гос. радиотехн. ун-т	63,4	62,0	64	85	47,6	56,7	4	1	79 470	107 410		

54	Санкт-Петербургский гос. технол. ун-т растительных полимеров	63,4	56,4	21	24	43,3	50,4	1	4	102 190	107 635
55	Кемеровский технол. ин-т пищевой промышленности	63,4	67,2	22	28					91 600	134 100
56	Ковровская гос. технол. акад. им. В. А. Дегтярева	62,8	56,2	45	37					70 000	89 530
57	Казанский нац. исслед. технол. ун-т	62,7	60,0	51	41	46,1	45,8	15	9	108 800	80 700
58	Чувашский гос. ун-т им. И. Н. Ульянова, г. Чебоксары	62,7	41,5	12	2		43,5		3	77 802	67 060
59	Ижевский гос. технол. ун-т	62,2	58,2	69	63		46,3		1	70 000	89 530
60	Нижегородский гос. технол. ун-т им. Р. Е. Алексеева	62,1	62,6	52	68	59,3	45,9	3	14	87 200	99 363
61	Ивановский гос. энергетический ун-т	62,1	61,4	34	34	57,4		2		75 669	70 710
62	Тульский гос. ун-т	62,0	59,2	76	56	52,7	45,2	3	3	118 000	112 000
63	Поволжский гос. ун-т телекоммуникаций и информатики, г. Самара	62,0	55,9	15	25	43,0	44,0	1	2	83 000	78 000
64	Московский гос. ун-т путей сообщения	62,0	65,9	20	19		48,7		5	131 870	125 000
65	Калининградский гос. технол. ун-т	61,9	60,5	15	20	47,1	56,0	5	4	40 600	73 800
66	Сибирский фед. ун-т, г. Красноярск	61,9	62,6	124	128	44,7	53,6	3	9	70 000	
67	Альметьевский гос. нефтяной ин-т	61,3	59,8	40	50	49,7		6		84 000	75 000
68	Пермский нац. исслед. политехн. ун-т	61,0	63,0	96	88	44,0	43,3	2	3	88 000	
69	Омский гос. технол. ун-т	60,9	60,0	63	51	68,3	56,3	13	5	87 490	
70	Уральский гос. горный ун-т, г. Екатеринбург	60,8	55,4	20	20	45,7	46,4	5	3	100 100	142 380
71	Тюменский гос. ун-т	60,5		23						118 160	
72	Московский автомобильно-дорожный ин-т (гос. технол. ун-т)	60,2	51,9	20	34	46,7	45,3	1	1	122 000	115 000
73	Ульяновский гос. ун-т	60,0	49,6	15	25					74 570	91 800
74	Саратовский гос. технол. ун-т	59,9	58,2	64	64	51,9	51,9	13	15	76 900	76 950

Место в группе	Учреждение	Бюджетный прием						Платный прием					
		Ср. балл ЕГЭ		Зачислено, чел.		Ср. балл ЕГЭ	Зачислено, чел.	Ср. балл ЕГЭ		Зачислено, чел.		Стоимость обучения, руб. в год	
		2015	2014	2015	2014			2015	2014	2015	2014		
75	Сургутский гос. ун-т Ханты-Мансийского автономного округа — Югры	59,9	54,4	26	25	47,4	42,8	3	4	112 250	70 413		
76	Пензенский гос. ун-т	59,4	50,9	47	20	46,2		3		75 600	70 560		
77	МАТИ — Российский гос. технол. ун-т им. К.Э. Циолковского, г. Москва	59,3	57,7	29	37					144 433	112 000		
78	Нижегородский гос. ун-т им. Н.И. Лобачевского	59,3	60,0	17	19					125 600	120 500		
79	Московский гос. ун-т печати	58,7	60,7	11	14	50,7		1		122 193	165 820		
80	Оренбургский гос. ун-т	58,3	59,4	56	53					70 000	89 530		
81	Санкт-Петербургский гос. морской техн. ун-т	58,3	50,2	35	15			6					
82	Российский ун-т дружбы народов, г. Москва	58,0	64,4	22	20	50,5	44,9	6	3	90 000	90 000		
83	Воронежский гос. техн. ун-т	57,9	54,4	24	40	46,4		2		105 396	97 020		
84	Гос. ун-т — учебно-научно-производственный комплекс, г. Орел	57,9	53,0	21	33						112 000		
85	Кузбасский гос. техн. ун-т им. Т.Ф. Горбачева, г. Кемерово	57,7	49,3	19	24	45,3		1		95 800	68 630		
86	Мурманский гос. техн. ун-т	57,7	65,5	20	25					132 400	119 700		
87	Тверской гос. техн. ун-т	57,6	53,2	43	48					78 830	89 530		
88	Донской гос. техн. ун-т, г. Ростов-на-Дону	57,0	55,2	156	139	59,2		4		70 000	97 020		
89	Тольяттинский гос. ун-т	57,0	55,6	18	21					70 000	67 060		
90	Ивановский гос. химико-технол. ун-т	56,4	56,9	56	53	47,6			7	76 925	93 180		
91	Сибирский гос. аэрокосмический ун-т им. М.Ф. Решетнева, г. Красноярск	56,2	58,1	54	52	46,4			2	70 000	45 500		
92	Брянский гос. техн. ун-т	56,1	55,9	41	33					70 000	112 000		

93	Камчатский гос. техн. ун-т, г. Петропавловск-Камчатский	55,9	56,3	3	10	42,0	1	103 200
94	Северный (Арктический) фед. ун-т им. М. В. Ломоносова, г. Архангельск	55,8	57,1	30	28			118 963 112 000
95	Воронежский гос. ун-т инженерных технологий	55,7	52,5	47	53	46,7	1	70 000 112 000
96	Тамбовский гос. техн. ун-т	55,0	54,6	31	42	44,4	16	95 000
97	Дагестанский гос. техн. ун-т, г. Махачкала	54,7	45,9	10	10			63 370
98	Иркутский нац. исслед. техн. ун-т	54,7	53,4	85	76			84 667 112 000
99	Липецкий гос. техн. ун-т	54,3	52,7	45	42			80 600 92 283
100	Владимирский гос. ун-т	54,0	56,3	82	92	46,5	3	87 780 97 020
101	Тихоокеанский гос. ун-т, г. Хабаровск	53,9	56,3	20	20			102 600 89 000
102	Ярославский гос. техн. ун-т	53,6	56,1	60	55	54,3	5	79 020 74 900
103	Братский гос. ун-т	53,4	48,0	16	20			75 242 67 060
104	Череповецкий гос. ун-т	53,3	48,8	35	26			
105	Пензенский гос. технол. ун-т	53,1	50,5	25	11			112 000
106	Поволжский гос. технол. ун-т, г. Йошкар-Ола	52,9	52,7	35	26	42,7	1	80 500 69 100
107	Амурский гос. ун-т, г. Благовещенск	52,7	49,6	26	18			104 278 112 000
108	Воронежский гос. архитектурно-строительный ун-т	52,7	54,0	50	22			112 000
109	Адыгейский гос. ун-т, г. Майкоп	52,6	49,5	16	7			78 540 67 060
110	Московский гос. индустриальный ун-т	52,2	54,7	60	70			103 000
111	Иркутский гос. ун-т путей сообщения	52,1	57,9	34	9	55,3	1	75 200
112	Московский гос. ун-т леса, г. Мытищи	52,0	51,1	50	50	38,7	2	47,0 73 215
113	Южно-Российский гос. политехн. ун-т им. М. И. Платова, г. Новочеркасск	51,9	54,0	58	64			78 690 80 000
114	Московский гос. ун-т дизайна и технологии	51,7	59,9	31	27	49,3	5	123 000 77 500

Место в группе	Вуз	Бюджетный прием				Платный прием							
		Ср. балл ЕГЭ		Зачислено, чел.		Ср. балл ЕГЭ		Зачислено, чел.		Стоимость обучения, руб. в год			
		2015	2014	2015	2014	2015	2014	2015	2014	2015	2014		
115	Финансово-технол. акад., г. Королев	51,5	57,1	16	12	49,3	1	85 000	85 000	85 000			
116	Дальневосточный гос. ун-т путей сообщения, г. Хабаровск	51,1		19						105 740			
117	Морской гос. ун-т им. адмирала Г.И. Невельского, г. Владивосток	51,1		13						105 000			
118	Курганский гос. ун-т	50,7	50,9	28	30					86 540	104 000		
119	Уральский гос. лесотехн. ун-т, г. Екатеринбург	50,2	59,0	20	8					99 600	93 000		
120	Ангарская гос. техн. акад.	49,7	52,4	13	14					70 000	112 000		
121	Самарский гос. ун-т путей сообщения	48,9	49,6	25	42			36,7	1	71 820	64 400		
122	Брянская гос. сельскохозяйственная акад.	46,8	43,4	11	25					88 550	87 100		
123	Северо-Кавказский горно-металлургический ин-т (гос. технол. ун-т), г. Владикавказ	42,9	42,8	15	5					70 000	112 000		
124	Грозненский гос. нефтяной техн. ун-т им. академika М. Д. Миллионщикова	40,9	44,0	38	29								
125	Кабардино-Балкарский гос. ун-т им. Х. М. Бербекова, г. Нальчик	39,7	38,0	40	37						113 000		
126	Астраханский гос. техн. ун-т		67,6		13			49,5	47,8	3	2	86 000	86 000
127	Санкт-Петербургский гос. ун-т технологии и дизайна		71,9		9			48,0	61,7	2	8	168 000	168 000
128	Санкт-Петербургский гос. лесотехн. ун-т им. С. М. Кирова							47,8	45,7	4	3	92 000	84 000

Место в группе	Учреждение	Бюджетный прием				Платный прием				
		Ср. балл ЕГЭ		Зачислено, чел.		Ср. балл ЕГЭ		Зачислено, чел.		Стоимость обучения, руб. в год
		2015	2014	2015	2014	2015	2014	2015	2014	
<b>Архитектура и строительство</b>										
<b>В целом по направлению</b>										
1	Санкт-Петербургский гос. политехн. ун-т	86,2	82,1	57	45	57,0	56,1	50	52	141 000
2	Уральский фед. ун-т им. Б. Н. Ельцина, г. Екатеринбург	85,8	90,2	10	11	61,5	55,5	16	30	99 450
3	Московский гос. строительный ун-т (нац. исслед. ун-т)	84,5	74,2	168	150	58,4	58,6	101	116	173 333
4	Курский гос. ун-т	83,7	80,1	10	9	67,0	63,9	6	2	125 450
5	Санкт-Петербургский гос. архитектурно-строительный ун-т	83,6	83,1	189	186	65,4		220		180 438
6	Тюменский гос. архитектурно-строительный ун-т	82,5	81,1	58	37	65,7	65,0	32	59	153 038
7	Казанский гос. архитектурно-строительный ун-т	80,8	79,1	112	97	59,6	60,5	127	82	78 000
8	Нац. исслед. Южно-Уральский гос. ун-т, г. Челябинск	80,5	78,3	40	40			49		107 633
9	Тулский гос. ун-т	80,4	75,5	18	24	58,9	52,1	18	18	125 500
10	Ярославский гос. техн. ун-т	78,2	77,8	15	19	67,2	62,2	12	15	140 350
11	Саратовский гос. техн. ун-т	77,2	79,1	44	49	54,5	57,6	57	45	76 900
12	Уфимский гос. нефтяной техн. ун-т	77,1	77,9	25	25	65,1	65,1	37	33	170 000
13	Гос. ун-т по землеустройству, г. Москва	77,1	73,8	64	30	63,7	67,7	44	34	196 000
14	Нижегородский гос. архитектурно-строительный ун-т	77,1	76,5	125	113	57,6	61,2	33	32	156 333

Место в группе	Учреждение	Бюджетный прием				Платный прием				
		Ср. балл ЕГЭ		Зачислено, чел.		Ср. балл ЕГЭ		Зачислено, чел.		Стоимость обучения, руб. в год
		2015	2014	2015	2014	2015	2014	2015	2014	
15	Дальневосточный гос. ун-т путей сообщения, г. Хабаровск	77,0	69,4	15	19	60,3	1	105 740	81 640	
16	Южный фед. ун-т, г. Ростов-на-Дону	76,9	83,0	75	70	58,5	2	130 000		
17	Самарский гос. архитектурно-строительный ун-т	75,8	80,2	71	71	60,8	31	82 620	108 250	
18	Алтайский гос. техн. ун-т им. И.И. Ползунова, г. Барнаул	75,5	76,1	26	27	58,0	25	32	101 627	
19	Дальневосточный фед. ун-т, г. Владивосток	75,5	73,5	90	58	56,4	46	118 333	109 333	
20	Кубанский гос. ун-т, г. Краснодар	74,9	75,4	16	29	62,7	19	13	125 000	
21	Новосибирский гос. архитектурно-строительный ун-т	74,9	71,9	55	65	55,8	19	30	105 050	
22	Северный (Арктический) фед. ун-т им. М.В. Ломоносова, г. Архангельск	74,6	74,2	13	20	57,7	1	88 850		
23	Московский архитектурный ин-т (гос. акад.)	74,5	74,8	175	151	70,6	134	18	264 340	
24	Московский гос. ун-т геодезии и картографии	73,8	76,7	10	9	64,4	8	9	200 000	
25	Липецкий гос. техн. ун-т	72,9	66,2	15	15	58,0	10	3	80 600	
26	Нац. исслед. Мордовский гос. ун-т им. Н.П. Огарева, г. Саранск	72,9	69,4	36	38	49,3	18	6	75 530	
27	Тихоокеанский гос. ун-т, г. Хабаровск	72,6	71,3	43	48	56,1	43	55	129 200	
28	Гос. ун-т — учебно-научно-производственный комплекс, г. Орел	72,5	67,4	26	30	46,2	11	6	118 910	
29	Уральская гос. архитектурно-художественная акад., г. Екатеринбург	72,4	80,6	87	80	65,5	57	65	165 940	
									157 290	



30	Юго-Западный гос. ун-т, г. Курск	72,4	73,1	23	20	60,0	50,8	30	16	82 000	109 350
31	Ивановский гос. политехн. ун-т	72,4	70,5	10	11	51,8		20		76 930	122 560
32	Тамбовский гос. техн. ун-т	72,2	84,2	23	32	60,0	61,6	27	2		127 000
33	Томский гос. архитектурно-строительный ун-т	71,8	72,5	99	127	64,9	55,3	56	14	83 190	116 540
34	Белгородский гос. технол. ун-т им. В. Г. Шухова	71,7	78,3	27	24	60,5		50		79 980	95 000
35	Сибирская гос. автомобильно-дорожная акад., г. Омск	71,4	77,6	24	25	53,3	56,9	27	38	106 140	89 530
36	Астраханский гос. техн. ун-т	71,3	72,7	13	14	44,8	38,2	16	23	77 000	66 000
37	Иркутский нац. исслед. техн. ун-т	71,1	73,6	70	70	51,4	54,9	53	37	92 500	100 397
38	Северо-Восточный фед. ун-т им. М. К. Аммосова, г. Якутск	71,0	79,6	19	20	57,1	71,6	7	9	285 000	285 000
39	Владимирский гос. ун-т	71,0	68,6	40	40	50,5	50,1	18	10	81 390	118 910
40	Сибирский фед. ун-т, г. Красноярск	70,7	75,8	146	143	56,4	59,0	39	46	107 500	105 948
41	Ростовский гос. строительный ун-т	70,5	67,5	126	120	61,7	55,0	24	43	111 758	123 663
42	Российский ун-т дружбы народов, г. Москва	69,8	74,3	20	20	57,8	56,0	60	69	190 000	180 000
43	Новосибирская гос. архитектурно-художественная акад.	69,8	71,9	135	143	55,3	59,5	36	37	119 000	119 000
44	Пензенский гос. ун-т архитектуры и строительства	69,1	68,5	60	63	53,8	52,7	25	6	78 117	106 610
45	Воронежский гос. архитектурно-строительный ун-т	68,5	68,3	225	212	64,4	67,1	46	70		108 540
46	Новгородский гос. ун-т им. Ярослава Мудрого	68,5		31	34	55,6		13	5	86 850	137 500
47	Вологодский гос. ун-т	68,2	69,7	34	36	51,4	52,0	2	1	99 050	98 010
48	Астраханский инженерно-строительный ин-т	68,1	56,5	73	60	41,5	46,5	1	20	62 933	57 267
49	Московский автомобильно-дорожный ин-т (гос. техн. ун-т)	67,9	69,2	60	52	49,2	50,8	23	23	104 000	94 000

Место в группе	Учреждение	Бюджетный прием						Платный прием					
		Ср. балл ЕГЭ		Зачислено, чел.		Ср. балл ЕГЭ	Зачислено, чел.	Ср. балл ЕГЭ		Зачислено, чел.		Стоимость обучения, руб. в год	
		2015	2014	2015	2014			2015	2014	2015	2014	2015	2014
50	Комсомольский-на-Амуре гос. техн. ун-т	67,8	63,1	29	14	44,7	51,8	6	5	43 680	78 000		
51	Оренбургский гос. ун-т	67,5	66,8	35	38	55,9	53,3	23	4	70 000	118 910		
52	Ульяновский гос. техн. ун-т	66,9	80,6	20	16	52,9	56,0	17	12	74 570	120 950		
53	Волгоградский гос. архитектурно-строительный ун-т	66,9	59,3	125	115	44,0	43,0	22	12	76 010	112 937		
54	Магнитогорский гос. техн. ун-т им. Г. И. Носова	66,8		10		47,3	74,2	7	6	105 173	118 910		
55	Костромская гос. сельскохозяйственная акад.	65,4	68,3	28	24	58,3	51,4	6	4	107 230	107 230		
56	Северо-Кавказский горно-металлургический ин-т (гос. техн. ун-т), г. Владикавказ	64,3	65,7	20	20	54,7	51,8	13	4	80 000	140 000		
57	Сибирский гос. индустриальный ун-т, г. Новокузнецк	64,2	76,7	23	13		60,6	11	2	90 500	30 000		
58	Смоленский гос. ун-т	64,0	74,4	20	20	49,0	64,7	2	1	70 000	118 910		
59	Поволжский гос. технол. ун-т, г. Йошкар-Ола	61,6	64,8	31	25	58,1		16		80 500	69 100		
60	Забайкальский гос. ун-т, г. Чита	60,1	60,7	25	25	46,7	46,7	1	1	75 500	71 410		
61	Московская гос. акад. водного транспорта	59,4	64,7	20	10	49,5	50,7	2	1	100 000	80 000		
62	Дагестанский гос. техн. ун-т, г. Махачкала	56,5	64,7	27	30	46,0	61,8	9	13	92 985			
63	Астраханский гос. ун-т	55,1	72,8	17	20	40,7	63,8	3	1	81 000	139 000		
64	Грозненский гос. нефтяной техн. ун-т им. академika М. Д. Миллионщикова	50,3	49,6	60	59	41,5		44					
65	Череповецкий гос. ун-т					68,9	68,3	5	27	53 200	50 400		
66	Кубанский гос. аграрный ун-т, г. Краснодар					66,8	65,8	24	30	92 400	80 000		
67	Нац. минерально-сырьевой ун-т «Горный», г. Санкт-Петербург					63,7	57,2	9	7	200 000	260 000		

68	Кубанский гос. технол. ун-т, г. Краснодар			63,3	56,9	33	25	75 120	76 920
69	Ухтинский гос. техн. ун-т	60,4	15	60,6	49,7	7	2	72 000	210 570
70	Чувашский гос. ун-т им. И.Н. Ульянова, г. Чебоксары	62,6	14	52,5	44,1	5	2	70 000	
71	Вятский гос. ун-т, г. Киров			51,5		12		49 585	
72	Тюменская гос. акад. культуры, искусств и социальных технологий			50,9	64,0	7	19	124 000	118 000
73	Российский гос. аграрный ун-т «МСХА» им. К.А. Тимирязева, г. Москва		1	46,8		4		125 000	87 900
74	Восточно-Сибирский гос. ун-т технологий и управления, г. Улан-Удэ			46,0		1		55 500	
75	Нижевартовский гос. ун-т			40,8	78,5	7	6	125 500	118 910

Место в группе	Учреждение	Бюджетный прием				Платный прием					
		Ср. балл ЕГЭ		Зачислено, чел.		Ср. балл ЕГЭ		Зачислено, чел.		Стоимость обучения, руб. в год	
		2015	2014	2015	2014	2015	2014	2015	2014		
<b>Библиотеки и архивы</b>											
<b>В целом по направлению</b>											
1	Нац. исслед. Мордовский гос. ун-т им. Н.П. Огарева, г. Саранск	82,4	72,0	15	15	57,1	55,9	251	189	86 370	65 055
2	Московский гос. лингвистический ун-т	79,1		35		65,8	75,0	3	2	122 825	101 200
3	Российский гос. социальный ун-т, г. Москва	76,7	63,1	6	10	65,7	73,3	2	1	118 000	118 000
4	Кубанский гос. технол. ун-т, г. Краснодар	76,7	69,5	8	8	59,2	56,5	14	13	68 490	73 220
5	Нижегородский гос. ун-т им. Н.И. Лобачевского	76,3	75,8	10	11		66,0		1	85 000	85 000
6	Российский гос. гуманитарный ун-т, г. Москва	75,5	73,7	50	50	65,6	59,7	36	16	147 000	140 000
7	Уральский фед. ун-т им. Б.Н. Ельцина, г. Екатеринбург	75,0	76,9	16	10	64,7	57,1	6	7	99 900	94 700
8	Тверской гос. ун-т	73,4		6		59,1		4		72 210	
9	Алтайский гос. ун-т, г. Барнаул	72,8	71,5	9	19		50,6		6	75 000	68 000
10	Московский гос. ун-т информационных технологий, радиотехники и электроники	72,0		15		57,8		6			
11	Чувашский гос. ун-т им. И.Н. Ульянова, г. Чебоксары	70,8	71,7	12	17	64,7	64,3	1	1	63 370	63 370
12	Башкирский гос. ун-т, г. Уфа	70,5	67,9	9	11					63 370	63 370
13	Гос. ун-т управления, г. Москва	70,1		6		54,0		1		126 500	
14	Нац. исслед. Томский гос. ун-т	69,4	66,0	18	20	57,0		6		75 950	72 050
15	Кемеровский гос. ун-т	69,3	70,1	5	10	58,3	51,7	1	2	107 720	82 650
16	Нац. исслед. Южно-Уральский гос. ун-т, г. Челябинск	68,6		10						71 200	

17	Южный фед. ун-т, г. Ростов-на-Дону	67,7	67,5	23	23				70 000		
18	Новосибирский гос. пед. ун-т	67,4		10					70 000		
19	Удмуртский гос. ун-т, г. Ижевск	66,9	59,7	26	31	58,5	<b>51,0</b>	2	2	73 185	63 370
20	Курганский гос. ун-т	66,8	63,3	10	10	<b>54,2</b>		2		79 240	77 100
21	Белгородский гос. ин-т искусств и культуры	66,3	62,9	13	7	59,0		1		30 500	
22	Коми республиканская акад. государственной службы и управления, г. Сыктывкар	66,3		15		<b>51,4</b>		4		63 400	
23	Нижевартовский гос. ун-т	65,8	<b>54,7</b>	4	10					88 800	84 200
24	Башкирский гос. пед. ун-т им. М. Акмуллы, г. Уфа	65,1	58,3	12	17	<b>45,3</b>	<b>49,3</b>	1	2	30 000	
25	Балтийский фед. ун-т им. И. Канга, г. Калининград	63,5	65,8	10	8	66,7		11		80 000	71 400
26	Тамбовский гос. ун-т им. Г. Р. Державина	62,0	60,0	25	25		<b>48,0</b>		1	83 500	69 000
27	Калмыцкий гос. ун-т, г. Элиста	61,9	61,6	10	21	<b>52,0</b>	<b>49,3</b>	2	1		63 370
28	Астраханский гос. ун-т	61,8	63,2	6	9	<b>55,3</b>	<b>53,1</b>	1	2	78 000	72 500
29	Петрозаводский гос. ун-т	61,5	67,3	5	10	<b>51,1</b>	<b>55,4</b>	2	2	76 000	69 000
30	Орловский гос. ун-т	60,6		10	5						
31	Омский гос. ун-т им. Ф. М. Достоевского	58,3	63,5	20	30		<b>49,0</b>		1	90 720	64 800
32	Сургутский гос. пед. ун-т	<b>53,7</b>	<b>55,0</b>	16	15					100 100	79 000
33	Тюменская гос. акад. культуры, искусств и социальных технологий	<b>52,0</b>	<b>50,4</b>	8	8					85 000	79 500
34	Дагестанский гос. ун-т, г. Махачкала	<b>43,0</b>	<b>40,2</b>	25	25					70 000	63 370
35	Казанский гос. энергетический ун-т					65,0	<b>53,4</b>	14	15	75 200	63 370
36	Воронежский гос. ун-т					62,0	57,9	6	15	69 000	44 000
37	Пензенский гос. ун-т		65,2		19	57,9	<b>50,3</b>	10	1	75 600	66 720
38	Донской гос. техн. ун-т, г. Ростов-на-Дону				2	57,5	<b>51,8</b>	2	5	55 000	

Место в группе	Учреждение	Бюджетный прием				Платный прием					
		Ср. балл ЕГЭ		Зачислено, чел.		Ср. балл ЕГЭ		Зачислено, чел.		Стоимость обучения, руб. в год	
		2015	2014	2015	2014	2015	2014	2015	2014	2015	2014
39	Московский гос. ун-т путей сообщения					56,9	53,9	6	7	126 600	120 000
40	Восточно-Сибирский гос. ун-т технологий и управления, г. Улан-Удэ					56,7	54,5	1	5	45 000	40 000
41	Тюменский гос. ун-т					54,9		22		78 760	
42	Магнитогорский гос. техн. ун-т им. Г. И. Носова		59,5		14	53,5		17		70 600	70 600
43	Саратовский гос. техн. ун-т					53,2	56,1	7	15	70 240	41 000
44	Сибирский гос. технол. ун-т, г. Красноярск					52,7	54,4	23	17	126 740	63 380
45	Липецкий гос. техн. ун-т					52,5	58,1	10	8	63 400	
46	Белгородский гос. нац. исслед. ун-т					51,9	56,6	3	5	74 000	70 150
47	Тувинский гос. ун-т, г. Кызыл		70,6		10	51,1	56,0	4	14	63 370	
48	Сибирский фед. ун-т, г. Красноярск					50,4	52,9	20	22	56 000	52 000

Место в группе	Вуз	Бюджетный прием		Платный прием							
		Ср. балл ЕГЭ	Зачислено, чел.	Ср. балл ЕГЭ	Зачислено, чел.	Стоимость обучения, руб. в год					
							2015	2014	2015	2014	2015
<b>Бизнес-информатика</b>											
<b>В целом по направлению</b>		<b>74,4</b>	<b>73,2</b>	<b>1 668</b>	<b>1 536</b>	<b>58,5</b>	<b>56,1</b>	<b>2 088</b>	<b>2 532</b>	<b>109 182</b>	<b>95 902</b>
1	Санкт-Петербургский нац. исслед. ун-т информационных технологий, механики и оптики	<b>93,2</b>	<b>86,8</b>	17	10	64,1	62,3	30	54	127 000	97 500
2	Нац. исслед. ун-т «Высшая школа экономики», г. Москва	<b>92,7</b>	<b>93,7</b>	100	107	<b>80,3</b>	<b>78,0</b>	118	66	400 000	400 000
3	Санкт-Петербургский гос. ун-т	<b>89,3</b>	<b>88,9</b>	20	20	<b>74,2</b>	<b>70,5</b>	10	14	240 000	218 000
4	Российская акад. народного хозяйства и государственной службы при Президенте РФ, г. Москва	<b>86,3</b>	<b>88,2</b>	15	15	<b>71,2</b>	66,9	24	50	220 000	200 000
5	Самарский гос. аэрокосмический ун-т им. С. П. Королева	<b>86,1</b>	<b>84,3</b>	10	19	62,1	63,2	24	30	94 000	85 000
6	Санкт-Петербургский гос. политехн. ун-т	<b>86,0</b>	<b>80,3</b>	28	19	66,8	65,8	47	33	138 000	116 000
7	Нац. исслед. технол. ун-т «МИСиС», г. Москва	<b>84,0</b>	<b>81,5</b>	25	25	68,5	62,8	60	75	165 000	155 000
8	Российский экономический ун-т им. Г. В. Плеханова, г. Москва	<b>83,9</b>	<b>85,4</b>	22	27	67,5	64,0	9	22	240 000	215 000
9	Гос. ун-т управления, г. Москва	<b>82,8</b>	<b>73,4</b>	9	10	68,4	56,3	8	22	158 200	150 000
10	Нац. исслед. ун-т «Высшая школа экономики», филиал, г. Пермь	<b>82,4</b>	<b>84,7</b>	32	32	68,4	69,8	10	16	150 000	150 000
11	Финансовый ун-т при Правительстве РФ, г. Москва	<b>82,4</b>	<b>82,9</b>	54	73	65,5	67,5	37	15	210 000	198 000
12	Самарский гос. ун-т	<b>80,9</b>	<b>77,1</b>	20	18	63,7	63,6	24	12	72 000	72 000
13	Нац. исслед. Южно-Уральский гос. ун-т, г. Челябинск	<b>80,7</b>		10			<b>51,0</b>	16	24	71 200	
14	Кубанский гос. ун-т, г. Краснодар	<b>80,2</b>	<b>78,1</b>	20	19	61,3	59,1	13	30	94 000	94 000

Место в группе	Учреждение	Бюджетный прием				Платный прием					
		Ср. балл ЕГЭ		Зачислено, чел.		Ср. балл ЕГЭ		Зачислено, чел.		Стоимость обучения, руб. в год	
		2015	2014	2015	2014	2015	2014	2015	2014	2015	2014
15	Нац. исслед. ун-т «Высшая школа экономики», филиал, г. Нижний Новгород	79,7	82,0	51	50	69,7	66,2	5	4	145 000	145 000
16	Российский ун-т дружбы народов, г. Москва	79,7	78,4	15	15	62,6	57,7	29	17	180 000	180 000
17	Саратовский гос. социально-экономический ун-т	79,7		5		60,0	53,2	2	11	70 250	51 000
18	Уральский фед. ун-т им. Б. Н. Ельцина, г. Екатеринбург	79,6	79,7	20	19	67,0	61,0	27	35	130 000	130 000
19	Северо-Западный ин-т управления — филиал РАНХиГС, г. Санкт-Петербург	79,3	74,6	30	28	67,7	63,9	4	16	160 000	150 000
20	Казанский (Приволжский) фед. ун-т	79,2	80,6	49	28	65,3	61,8	40	65	132 000	100 000
21	Балтийский фед. ун-т им. И. Канга, г. Калининград	78,8	75,4	25	25	62,7	59,1	14	21	89 600	80 000
22	Московский гос. ун-т экономики, статистики и информатики	78,3	77,2	23	21	74,1	67,1	3	16	240 000	192 000
23	Липецкий гос. техн. ун-т	77,9	73,2	10	15	62,9	53,5	11	12	74 000	73 303
24	Волгоградский гос. ун-т	77,8		10		57,6		14		69 390	
25	Омский гос. ун-т путей сообщения	77,4		10		61,4	56,9	25	9	79 710	64 000
26	Южный фед. ун-т, г. Ростов-на-Дону	77,1	77,8	29	25	67,2	66,5	9	7	70 000	70 000
27	Российский гос. социальный ун-т, г. Москва	76,8		15		62,5	57,0	33	26	115 600	90 000
28	Ивановский гос. химико-технол. ун-т	76,2		10		57,5	54,7	10	20	70 060	67 020
29	Челябинский гос. ун-т	76,1	75,5	24	25				37	63 400	63 400
30	Марийский гос. ун-т, г. Йошкар-Ола	75,9		21						73 800	
31	Вятский гос. ун-т, г. Киров	75,8	73,6	12	20	60,7	55,0	13	30	65 271	63 370
32	Санкт-Петербургский гос. ун-т аэрокосмического приборостроения	75,6		10		60,5	54,7	15	20	110 000	100 000



33	Петрозаводский гос. ун-т	75,3	71,2	71,2	20	15	61,5	56,7	10	9	84 000	76 000
34	Нижегородский гос. ун-т им. Н.И. Лобачевского	75,3	76,7	76,7	34	25	61,4	57,3	33	40	98 000	90 000
35	Пятигорский гос. лингвистический ун-т	75,2	63,9	48,2	12	11	55,2	48,2	3	3	110 000	105 000
36	Московский гос. ун-т информационных технологий, радиотехники и электроники	75,1	74,2	74,2	56	27	58,0	56,8	104	68	140 000	140 000
37	Новосибирский гос. ун-т экономики и управления	75,0	74,8	74,8	31	31	67,1	63,0	15	24	79 000	79 000
38	Белгородский гос. нац. исслед. ун-т	74,8	71,4	54,4	20	11	59,2	54,4	11	15	74 000	70 150
39	Алтайский гос. ун-т, г. Барнаул	74,7	73,4	51,9	44	43	51,9	56,6	5	7	90 000	85 000
40	Московский гос. машиностроительный ун-т (МАМИ)	74,6			22					38	100 800	90 000
41	Рязанский гос. радиотехн. ун-т	74,1	73,4	73,4	22	25	57,3	61,9	31	30	72 840	73 760
42	МАТИ — Российский гос. технол. ун-т им. К.Э. Циолковского, г. Москва	73,6	74,5	74,5	25	29	62,4	61,1	19	23	122 000	95 000
43	Саратовский гос. ун-т им. Н.Г. Чернышевского	73,2	74,2	55,1	25	26	55,0	55,1	6	2	70 230	64 600
44	Нац. исслед. Мордовский гос. ун-т им. Н.П. Огарева, г. Саранск	72,9	71,4	71,4	10	20	59,4	58,5	13	14	68 860	63 370
45	Чувашский гос. ун-т им. И.Н. Ульянова, г. Чебоксары	72,8	72,0	72,0	26	25	60,6	52,2	14	8	63 370	63 370
46	Дальневосточный фед. ун-т, г. Владивосток	72,7	69,4	54,8	20	20	59,0	54,8	21	24	123 000	116 000
47	Московская гос. акад. водного транспорта	72,3	69,5	54,6	20	20	54,6		6		100 000	90 000
48	Брянский гос. ун-т им. И.Г. Петровского	71,9	69,6	55,2	10	10	55,2	57,7	3	4	76 150	69 700
49	Мурманский гос. техн. ун-т	71,9	71,8	51,8	10	10	51,8	55,8	7	6	103 100	93 200
50	Московский городской пед. ун-т	71,7	69,6	58,1	21	15	65,3	58,1	1	2	151 000	107 000
51	Владимирский гос. ун-т	71,3	70,2	53,1	30	31	53,1	53,3	4	7	70 150	63 370
52	Российский гос. аграрный ун-т «МСХА» им. К.А. Тимирязева, г. Москва	71,1	77,1	60,2	10	10	60,2	56,7	12	15	115 600	94 700
53	Оренбургский гос. ун-т	71,0	73,8	53,2	26	19	53,8	53,2	14	3	63 370	63 370

Место в группе	Учреждение	Бюджетный прием				Платный прием					
		Ср. балл ЕГЭ		Зачислено, чел.		Ср. балл ЕГЭ		Зачислено, чел.		Стоимость обучения, руб. в год	
		2015	2014	2015	2014	2015	2014	2015	2014	2015	2014
54	Орловский гос. ун-т	70,9		10	22	53,9		5	12		
55	Московский гос. индустриальный ун-т	70,6		15		50,1	47,9	22	15	118 000	116 000
56	Костромской гос. ун-т им. Н.А. Некрасова	70,4	71,3	19	20	60,4	56,7	2	8	66 860	63 370
57	Мурманский гос. гуманитарный ун-т	69,9	71,9	15	20	54,7	55,2	9	9	82 000	66 000
58	Гос. ин-т экономики, финансов, права и технологий, г. Гатчина	69,8	69,8	10	10			9		52 000	48 000
59	Сибирский фед. ун-т, г. Красноярск	69,7	74,8	34	25	57,8	58,5	15	30	90 000	84 400
60	Ставропольский гос. аграрный ун-т	69,6	64,9	10	25	58,1	52,4	14	12	68 600	69 300
61	Сочинский гос. ун-т	69,2		10		53,4		10		72 000	
62	Владивостокский гос. ун-т экономики и сервиса	68,1	65,0	25	22	54,1	55,4	3	9	115 000	141 000
63	Калужский гос. ун-т им. К.Э. Циолковского	67,8	67,9	10	10	56,3	47,9	12	11	88 360	83 760
64	Северо-Кавказский фед. ун-т, г. Ставрополь	67,3	65,1	20	20	57,1	49,3	9	20	70 000	70 000
65	Томский гос. ун-т систем управления и радиоэлектроники	66,2		20		52,5	50,0	7	19	63 370	63 370
66	Байкальский гос. ун-т экономики и права, г. Иркутск	65,7	63,0	25	25	56,7	49,4	5	8	125 000	69 500
67	Северный (Арктический) фед. ун-т им. М.В. Ломоносова, г. Архангельск	64,8	65,8	19	10		52,3		3	82 220	63 370
68	Амурский гос. ун-т, г. Благовещенск	64,6	66,1	25	18	56,0	47,2	3	6	95 340	95 300
69	Калмыцкий гос. ун-т, г. Элиста	64,6	65,9	34	27	54,9	55,9	3	2	63 370	63 370
70	Оренбургский гос. ин-т менеджмента	62,9		18		54,9		9		63 370	44 000
71	Дагестанский гос. ун-т, г. Махачкала	53,0	58,0	50	40	41,7	43,7	2	1	66 800	63 370

72	Нижегородский гос. инженерно-экономический ин-т, г. Княгинино	51,4	51,0	25	25						
73	Дагестанский гос. ин-т народного хозяйства, г. Махачкала	44,0	48,7	29	67	39,3	38,4	1	3		
74	Нац. исслед. ядерный ун-т «МИФИ», г. Москва					71,1	67,1	5	6	157 100	141 500
75	Белгородский гос. технол. ун-т им. В. Г. Шухова					68,1		10			
76	Кубанский гос. аграрный ун-т, г. Краснодар					64,6	62,7	33	43	92 400	76 900
77	Поволжский гос. ун-т сервиса, г. Тольятти					64,6	59,5	7	9	63 370	58 050
78	Юго-Западный гос. ун-т, г. Курск					63,7	53,5	4	9	73 175	63 320
79	Пензенский гос. ун-т					63,4	48,0	7	1	69 000	66 720
80	Санкт-Петербургский гос. технол. ин-т (техн. ун-т)					63,3	66,0	46	20	69 900	66 000
81	Московский гос. ун-т путей сообщения					62,7	52,9	26	61	137 140	110 500
82	Воронежский гос. ун-т		59,7	5		62,4	55,1	24	44	73 200	52 000
83	Московский гос. техн. ун-т им. Н. Э. Баумана					61,8	65,3	54	25	187 200	180 000
84	Омский гос. ун-т им. Ф. М. Достоевского					60,6		2		87 120	
85	Восточно-Сибирский гос. ун-т технологий и управления, г. Улан-Удэ					60,0	54,4	7	13	55 500	50 000
86	Ульяновский гос. ун-т					59,9	54,2	9	17	67 900	65 400
87	Санкт-Петербургский гос. экономический ун-т					59,8	59,8	73	40	116 000	110 000
88	Башкирский гос. аграрный ун-т, г. Уфа					59,4	48,8	4	48	60 000	45 000
89	Уфимский гос. авиационный техн. ун-т					59,4	54,9	47	72	70 000	74 390
90	Нац. исслед. ун-т «Московский энергетический ин-т»					58,7	55,3	36	31	104 000	92 000
91	Пермский гос. нац. исслед. ун-т					58,6	61,6	23	18	82 300	
92	Московский гос. ун-т печати					58,4	57,7	44	20	70 000	80 000
93	Санкт-Петербургский гос. ун-т телекоммуникаций им. М. А. Бонч-Бруевича					58,2	60,9	32	44	134 000	126 000

Место в группе	Учреждение	Бюджетный прием				Платный прием					
		Ср. балл ЕГЭ		Зачислено, чел.		Ср. балл ЕГЭ		Зачислено, чел.		Стоимость обучения, руб. в год	
		2015	2014	2015	2014	2015	2014	2015	2014	2015	2014
94	Воронежский гос. техн. ун-т					57,2	56,0	9	14	60 480	54 960
95	Новосибирский гос. техн. ун-т					57,2	57,5	46	54	90 200	84 700
96	Алтайский гос. техн. ун-т им. И. И. Ползунова, г. Барнаул					57,1	<b>55,1</b>	48	78		63 370
97	Тамбовский гос. техн. ун-т					56,9	<b>54,2</b>	14	8		69 000
98	Международный ун-т природы, общества и человека «Дубна»		<b>70,5</b>		28	56,7	<b>49,9</b>	8	8	113 160	
99	Ростовский гос. экономический ун-т «РИНХ»					56,5	60,6	9	7	70 000	72 000
100	Волгоградский гос. техн. ун-т					56,4	<b>47,9</b>	13	23	69 390	69 880
101	Дальневосточный гос. ун-т путей сообщения, г. Хабаровск					56,1	<b>54,3</b>	6	15	84 000	77 900
102	Пермский гос. гуманитарно-пед. ун-т					56,1	<b>54,1</b>	4	17		42 000
103	Брянский гос. техн. ун-т					<b>55,4</b>	<b>53,5</b>	12	25	63 370	53 000
104	Нац. исслед. Томский гос. ун-т					<b>55,3</b>	<b>53,4</b>	3	24	83 500	
105	Смоленская гос. сельскохозяйственная акад.					<b>55,2</b>	<b>48,6</b>	7	6	53 000	47 000
106	Поволжский гос. ун-т телекоммуникаций и информатики, г. Самара					<b>54,9</b>	<b>49,7</b>	36	23	75 000	70 000
107	Бурятский гос. ун-т, г. Улан-Удэ					<b>54,8</b>	57,8	7	3	55 000	
108	Уральский гос. экономический ун-т, г. Екатеринбург					<b>54,3</b>	<b>54,7</b>	14	21	93 000	93 000
109	Петербургский гос. ун-т путей сообщения					<b>54,0</b>	<b>53,4</b>	39	26	98 162	89 400
110	Магнитогорский гос. техн. ун-т им. Г. И. Носова					<b>53,5</b>	<b>51,2</b>	20	46	74 500	70 600
111	Российский гос. гидрометеорологический ун-т, г. Санкт-Петербург					<b>53,4</b>	<b>52,3</b>	31	27	80 000	68 000

112	Астраханский гос. техн. ун-т	72,3	10	53,1	55,7	7	8	74 000	60 000
113	Ростовский гос. строительный ун-т			52,0	55,6	2	9	72 050	72 610
114	Адыгейский гос. ун-т, г. Майкоп	61,2	9	51,3	46,7	1	1	71 100	63 370
115	Тюменский гос. нефтегазовый ун-т			51,2	55,6	14	26	76 700	72 700
116	Уральский гос. лесотехн. ун-т, г. Екатеринбург			50,7	50,9	1	4	86 400	75 600
117	Сибирский гос. ун-т телекоммуникаций и информатики, г. Новосибирск			50,4	55,2	24	15	93 680	85 000
118	Тихоокеанский гос. ун-т, г. Хабаровск			50,2	47,9	6	10	85 800	76 500
119	Пермская гос. сельскохозяйственная акад. им. Д. Н. Прянишникова			49,9	50,6	8	23	81 600	71 400
120	Тамбовский гос. ун-т им. Г. Р. Державина	73,8	10	49,3	56,5	1	11	80 000	70 000
121	Грозненский гос. нефтяной техн. ун-т им. академика М. Д. Миллионщикова			48,7	46,2	3	11		
122	Иркутская гос. сельскохозяйственная акад.			47,6	46,2	15	48	40 000	
123	Волгоградский гос. аграрный ун-т			45,6	47,9	10	41		58 000
124	Чеченский гос. ун-т, г. Грозный			45,4	43,4	26	33	33 390	
125	Поволжский гос. технол. ун-т, г. Йошкар-Ола			43,4	56,5	4	18	73 800	

Место в группе	Учреждение	Бюджетный прием				Платный прием					
		Ср. балл ЕГЭ		Зачислено, чел.		Ср. балл ЕГЭ		Зачислено, чел.		Стоимость обучения, руб. в год	
		2015	2014	2015	2014	2015	2014	2015	2014		
<b>Биология</b>											
<b>В целом по направлению</b>		<b>62,3</b>	<b>62,1</b>	<b>3 514</b>	<b>3 561</b>	<b>53,8</b>	<b>50,6</b>	<b>415</b>	<b>585</b>	<b>111 676</b>	<b>89 890</b>
1	Санкт-Петербургский гос. ун-т	89,2	88,8	70	76	79,5	73,7	17	10	225 000	201 500
2	Московский гос. ун-т им. М. В. Ломоносова	87,8	88,9	198	202	72,5	70,4	40	43	325 000	325 000
3	Новосибирский нац. исслед. гос. ун-т	83,0	86,9	50	50	71,7	73,2	19	24	110 000	100 000
4	Российский гос. пед. ун-т им. А. И. Герцена, г. Санкт-Петербург	78,2	75,2	14	28	59,3	58,9	19	31	85 600	75 400
5	Уральский фед. ун-т им. Б. Н. Ельцина, г. Екатеринбург	77,2	74,0	50	48	61,4	54,5	12	18	85 660	81 200
6	Московская гос. акад. ветеринарной медицины и биотехнологии им. К. И. Скрябина	76,7	73,0	44	47	62,8	51,5	6	9	155 000	110 000
7	Челябинский гос. ун-т	73,3	70,3	49	64				61	71 000	67 100
8	Казанский (Приволжский) фед. ун-т	73,0	72,9	165	136	55,3	55,8	25	21	78 600	71 424
9	Самарский гос. ун-т	72,7	72,1	49	52	56,6	56,6	14	14	75 000	75 000
10	Нижегородский гос. ун-т им. Н. И. Лобачевского	72,5	74,9	90	90	51,7	53,6	14	24	85 000	85 000
11	Южный фед. ун-т, г. Ростов-на-Дону	72,2	71,4	45	55	66,8		2		74 000	
12	Курский гос. ун-т	71,2	62,0	15	16	46,7	47,2	1	2	79 805	67 060
13	Московский пед. гос. ун-т	70,9		10		54,7		1		174 500	
14	Вятский гос. ун-т, г. Киров	70,9	71,4	19	27	50,3	52,6	1	7	72 100	67 060
15	Кубанский гос. ун-т, г. Краснодар	70,4	71,3	76	73	55,6	54,3	12	7	77 000	77 000
16	Ярославский гос. ун-т им. П. Г. Демидова	70,0	69,5	40	41	59,2	52,0	3	1	81 070	74 900
17	Российский гос. аграрный ун-т «МСХА» им. К. А. Тимирязева, г. Москва	69,8	64,1	57	48	50,1	51,8	22	3	140 000	122 500

18	Нац. исслед. Томский гос. ун-т	69,4	72,2	65	69	53,0	1	74 200	70 400
19	Тульский гос. ун-т	69,3	64,1	20	27	54,3	11	71 000	67 500
20	Калужский гос. ун-т им. К.Э. Циолковского	68,7	60,8	15	13	55,1	6	92 270	87 460
21	Башкирский гос. ун-т, г. Уфа	68,3	67,2	41	46		11	70 000	
22	Пермский гос. нац. исслед. ун-т	68,0	70,1	62	65	46,4	3	82 300	
23	Новосибирский гос. пед. ун-т	67,1	67,1	11	25	52,8	2	78 900	70 400
24	Пензенский гос. ун-т	67,1	65,7	23	22	40,0	1	75 600	70 560
25	Алтайский гос. ун-т, г. Барнаул	66,8	70,9	80	76	50,9	3	82 000	79 000
26	Балтийский фед. ун-т им. И. Канга, г. Калининград	66,8	62,8	24	25	57,0	2	82 700	73 800
27	Дальневосточный фед. ун-т, г. Владивосток	66,6	66,9	50	48	48,3	14	79 000	74 000
28	Удмуртский гос. ун-т, г. Ижевск	66,3	63,6	58	63	51,3	9	76 500	67 060
29	Волгоградский гос. ун-т	66,1	65,2	25	25	52,1	2	76 020	78 400
30	Воронежский гос. ун-т	66,0	69,3	97	99	46,0	1	80 000	72 500
31	Сибирский фед. ун-т, г. Красноярск	65,7	68,4	90	92	49,2	23	70 000	67 060
32	Вятский гос. гуманитарный ун-т, г. Киров	65,5	63,2	17	25	58,2	3	82 920	67 060
33	Самарская гос. областная акад. (Наяновой)	65,5	52,5	7	10				
34	Северный (Арктический) фед. ун-т им. М. В. Ломоносова, г. Архангельск	65,4	64,7	19	20	51,3	1	88 850	67 060
35	Московский гос. ун-т технологий и управления	65,3	62,3	9	15	51,1	23	87 000	77 000
36	Тюменский гос. ун-т	64,7		59		49,4	11	83 380	
37	Ульяновский гос. пед. ун-т им. И. Н. Ульянова	64,2	58,1	24	20	48,7	1	74 570	65 400
38	Брянский гос. ун-т им. И. Г. Петровского	63,8	59,1	15	15	56,7	1	69 510	73 800
39	Рязанский гос. ун-т им. С. А. Есенина	63,7	67,2	20	15	42,0	1	79 500	77 500
40	Московский гос. областной ун-т	63,4	58,8	25	17	62,6	2	167 000	
41	Череповецкий гос. ун-т	63,3		25		54,5	16		50 400

Место в группе	Учреждение	Бюджетный прием						Платный прием					
		Ср. балл ЕГЭ		Зачислено, чел.		Ср. балл ЕГЭ	Зачислено, чел.	Ср. балл ЕГЭ		Зачислено, чел.		Стоимость обучения, руб. в год	
		2015	2014	2015	2014			2015	2014	2015	2014	2015	2014
42	Тульский гос. пед. ун-т им. Л. Н. Толстого	63,1	58,6	27	24	50,8	4			117 000	81 500		
43	Белгородский гос. нац. исслед. ун-т	62,7	65,5	12	15					80 000	73 840		
44	Северо-Кавказский фед. ун-т, г. Ставрополь	62,5	62,1	35	30	51,5	43,2	2	5	76 000	70 000		
45	Тверской гос. ун-т	62,5	62,0	45	49	50,0	50,3	7	4	78 840	74 860		
46	Сыктывкарский гос. ун-т	62,4	55,7	25	28	50,2	48,6	2	3	70 000	67 100		
47	Нац. исслед. Мордовский гос. ун-т им. Н. П. Огарева, г. Саранск	62,2	56,3	24	25	53,7	44,7	1	1	75 530	67 060		
48	Орловский гос. ун-т	62,0		36	38	49,9		2	8				
49	Башкирский гос. пед. ун-т им. М. Акмуллы, г. Уфа	61,2	62,8	49	38	60,0	50,6	1	4	35 000			
50	Сургутский гос. ун-т Ханты-Мансийского автономного округа — Югры	61,2	54,4	22	20	57,0	41,3	1	1	112 250	70 413		
51	Владимирский гос. ун-т	61,0	66,5	20	20	46,0		2	2	76 780	67 060		
52	Дагестанский гос. ун-т, г. Махачкала	60,9	58,6	52	52	45,9	42,4	2	7	70 700	67 060		
53	Марийский гос. ун-т, г. Йошкар-Ола	60,9	56,4	40	45					80 500	69 100		
54	Петрозаводский гос. ун-т	60,7	66,9	34	30	47,7	55,4	1	2	79 000	72 000		
55	Саратовский гос. ун-т им. Н. Г. Чернышевского	60,6	60,3	80	80					76 900	68 400		
56	Калмыцкий гос. ун-т, г. Элиста	60,0	56,1	23	26	55,5		2	2	67 060			
57	Северо-Восточный фед. ун-т им. М. К. Аммосова, г. Якутск	59,7	59,7	31	30	50,0	49,6	13	4	153 000	153 000		
58	Костромской гос. ун-т им. Н. А. Некрасова	59,5	58,7	12	20	55,3		3	3	70 000	67 060		
59	Псковский гос. ун-т	59,4	64,5	17	22	62,0	50,7	1	3	77 280	78 660		
60	Пермская гос. сельскохозяйственная акад. им. Д. Н. Прянишникова	59,3	60,3	16	23					88 800	75 900		



61	Астраханский гос. ун-т	59,2	57,5	16	7	45,0	2	81 000	76 000
62	Иркутский гос. ун-т	59,0	58,6	60	60	46,0	5	132 412	72 700
63	Кабардино-Балкарский гос. ун-т им. Х. М. Бербекова, г. Нальчик	58,6	57,2	40	50				80 000
64	Мурманский гос. техн. ун-т	58,5	62,2	30	29	42,5	2	107 000	96 800
65	Ульяновский гос. ун-т	58,3	68,8	18	13	57,3	1	74 570	69 090
66	Оренбургский гос. ун-т	58,2	58,5v	67	57	45,0	2	70 000	67 060
67	Адыгейский гос. ун-т, г. Майкоп	58,0	55,1	20	23		2	78 540	67 060
68	Мурманский гос. гуманитарный ун-т	57,8	61,0	15	15	49,1	3	82 000	69 000
69	Курганский гос. ун-т	57,7	57,6	19	25			86 540	81 200
70	Тамбовский гос. ун-т им. Г. Р. Державина	57,6	55,7	25	19	47,6	2	87 000	72 500
71	Кемеровский гос. ун-т	57,4	59,2	75	82	47,1	6	115 220	87 200
72	Вологодский гос. ун-т	57,1	64,0	21	25	46,3	2	84 100	77 120
73	Новосибирский гос. аграрный ун-т	56,6	60,4	21	25	49,0	1	73 000	67 000
74	Вятская гос. сельскохозяйственная акад., г. Киров	56,5	56,6	72	76	43,5	2	70 000	61 430
75	Ингушский гос. ун-т, г. Магас	56,5	60,4	25	26				
76	Ивановский гос. ун-т	56,4	60,2	68	53	48,3	4	75 670	70 710
77	Хакасский гос. ун-т им. Н. Ф. Катанова, г. Абакан	56,2	59,8	25	25			70 000	
78	Оренбургский гос. аграрный ун-т	56,0		10	21			70 000	88 300
79	Сахалинский гос. ун-т, г. Южно-Сахалинск	55,8	51,1	4	15			155 670	72 570
80	Бурятский гос. ун-т, г. Улан-Удэ	55,6	59,5	20	22	44,0	1	70 000	
81	Гос. аграрный ун-т Северного Зауралья, г. Тюмень	55,5	50,1	17	20			70 000	67 060
82	Самарская гос. сельскохозяйственная акад.	54,9	51,6	12	25			87 900	62 000
83	Новгородский гос. ун-т им. Ярослава Мудрого	54,3		15	18			86 850	76 740

Место в группе	Учреждение	Бюджетный прием				Платный прием					
		Ср. балл ЕГЭ		Зачислено, чел.		Ср. балл ЕГЭ		Зачислено, чел.		Стоимость обучения, руб. в год	
		2015	2014	2015	2014	2015	2014	2015	2014	2015	2014
84	Карачаево-Черкесский гос. ун-т им. У. Д. Алиева, г. Карачаевск	53,8	52,6	25	27					75 100	61 430
85	Северо-Осетинский гос. ун-т им. К. Л. Хетагурова, г. Владикавказ	53,6	56,2	14	15	52,7	41,3	1	3	75 000	67 440
86	Омский гос. пед. ун-т	52,0	56,8	31	29	39,3		1	1	70 000	63 800
87	Красноярский гос. аграрный ун-т	51,6	51,6	28	30	38,7		1	1	117 330	70 400
88	Рязанский гос. агротехнол. ун-т им. П. А. Костычева	51,3	59,3	14	15					79 470	
89	Астраханский гос. техн. ун-т	50,3	58,0	25	26	54,4		4	2	80 000	60 000
90	Бурятская гос. сельскохозяйственная акад. им. В. Р. Филиппова, г. Улан-Удэ	49,8	42,2	10	15						
91	Южно-Уральский гос. аграрный ун-т, г. Троицк	49,6	48,4	11	15					102 500	61 430
92	Чеченский гос. ун-т, г. Грозный	48,8	53,3	57	55					75 690	71 960
93	Дальневосточный гос. аграрный ун-т, г. Благовещенск	45,7	47,9	21	20	33,6		2	2	86 000	73 000
94	Иркутская гос. сельскохозяйственная акад.	45,7	45,5	45	48	36,5		8	8	61 430	61 430
95	Северо-Восточный гос. ун-т, г. Магадан	42,7	49,9	7	13					80 000	68 000
96	Дагестанский гос. пед. ун-т, г. Махачкала	42,5	47,0	9	22					67 060	
97	Волгоградский гос. мед. ун-т					58,8	54,3	21	19	38 500	35 000
98	Башкирский гос. мед. ун-т, г. Уфа					51,1	55,7	19	19	69 240	57 696
99	Санкт-Петербургский гос. лесотехн. ун-т им. С. М. Кирова					47,4	47,8	2	3	75 000	68 000

Место в группе	Учреждение	Бюджетный прием				Платный прием					
		Ср. балл ЕГЭ		Зачислено, чел.		Ср. балл ЕГЭ		Зачислено, чел.		Стоимость обучения, руб. в год	
		2015	2014	2015	2014	2015	2014	2015	2014		
<b>Вооружение</b>											
<b>В целом по направлению</b>		<b>61,8</b>	<b>57,3</b>	<b>705</b>	<b>629</b>	<b>47,4</b>	<b>47,5</b>	<b>14</b>	<b>22</b>	<b>126 000</b>	<b>74 232</b>
1	Московский гос. техн. ун-т им. Н.Э. Баумана	75,7	72,3	99	90		53,7		1	201 960	180 000
2	Южный фед. ун-т, г. Ростов-на-Дону	68,2		3							
3	Пензенский гос. ун-т	66,0	52,6	19	20	46,3		3		120 600	73 200
4	Нижегородский гос. техн. ун-т им. Р.Е. Алексеева	65,2	58,2	17	18		49,5		2	132 510	71 550
5	Балтийский гос. техн. ун-т «Военмех» им. Д.Ф. Устинова, г. Санкт-Петербург	63,8	59,8	150	160	53,9	46,9	6	13	147 000	90 000
6	Волгоградский гос. техн. ун-т	63,5	58,4	25	25					120 110	76 030
7	Пермский нац. исслед. политехн. ун-т	63,5	58,6	19	20					88 000	
8	Новосибирский гос. техн. ун-т	61,8	60,7	32	32	44,9		2		84 600	79 450
9	Тульский гос. ун-т	61,7	53,0	54	55	53,0	43,8	2	2	118 000	70 000
10	Сибирская гос. геодезическая акад., г. Новосибирск	60,7		19						144 860	
11	Самарский гос. техн. ун-т	60,3	54,3	40	34					77 300	
12	Нац. исслед. Южно-Уральский гос. ун-т, г. Челябинск	58,3	57,8	23	17					122 900	70 800
13	Российский гос. гидрометеорологический ун-т, г. Санкт-Петербург	57,6	57,2	42	24	38,7	43,7	1	4	115 000	
14	Ижевский гос. техн. ун-т	57,6	52,3	60	35					70 000	69 520
15	Санкт-Петербургский гос. морской техн. ун-т	54,0	50,1	80	78						
16	Ковровская гос. технол. акад. им. В.А. Дегтярева	51,3	57,4	23	21					114 000	69 520

Место в группе	Учреждение	Бюджетный прием						Платный прием					
		Ср. балл ЕГЭ		Зачислено, чел.		Ср. балл ЕГЭ	Зачислено, чел.	Ср. балл ЕГЭ		Зачислено, чел.		Стоимость обучения, руб. в год	
		2015	2014	2015	2014			2015	2014	2015	2014		
		2015	2014	2015	2014	2015	2014	2015	2014	2015	2014		
<b>Востоковедение и африканистика</b>													
<b>В целом по направлению</b>													
1	Нац. исслед. ун-т «Высшая школа экономики», г. Москва	80,6	78,5	496	509	68,9	66,8	814	588	191 964	156 006		
		94,7	96,3	49	54	80,7	79,4	112	55	330 000	330 000		
2	Нац. исслед. ун-т «Высшая школа экономики», филиал, г. Санкт-Петербург	92,1	91,0	24	30	77,6	73,3	56	39	245 000	170 000		
3	Санкт-Петербургский гос. ун-т	90,7	90,6	75	80	79,3	76,1	26	42	281 000	260 000		
4	Московский гос. ун-т им. М. В. Ломоносова	90,5	90,3	89	94	76,1	75,6	117	57	330 000	325 000		
5	Новосибирский нац. исслед. гос. ун-т	88,7	88,5	10	10	76,7	77,6	33	31	100 000	90 000		
6	Гос. академический ун-т гуманитарных наук, г. Москва	85,7		10		65,7	64,7	16	5	189 900	180 000		
7	Московский городской пед. ун-т	85,5	82,7	21	20	70,5	65,0	27	18	160 000	150 000		
8	Уральский фед. ун-т им. Б. Н. Ельцина, г. Екатеринбург	84,8	88,8	10	10	73,8	72,3	45	49	118 160	112 000		
9	Российский гос. гуманитарный ун-т, г. Москва	84,8	82,7	25	24	70,0	67,3	58	35	194 350	180 000		
10	Кубанский гос. ун-т, г. Краснодар	84,1	83,6	10	13	71,8	72,1	38	55	85 000	85 000		
11	Казанский (Приволжский) фед. ун-т	81,9	82,5	29	27	67,6	66,7	98	79	109 980	100 000		
12	Дальневосточный фед. ун-т, г. Владивосток	81,0	82,5	50	47	63,8	59,0	78	49	136 000	127 500		
13	Бурятский гос. ун-т, г. Улан-Удэ	72,6	68,3	15	14	55,8	53,9	96	68	63 370			
14	Башкирский гос. ун-т, г. Уфа	71,9	63,2	12	15				1	63 370	63 370		
15	Сахалинский гос. ун-т, г. Южно-Сахалинск	65,8	55,5	20	20	44,9	48,7	5	1	145 010	74 200		
16	Забайкальский гос. ун-т, г. Чита	64,9		7		63,0			1	71 500	53 250		
17	Дагестанский гос. ун-т, г. Махачкала	50,7	38,9	40	40					66 800	63 370		
18	Пятигорский гос. лингвистический ун-т	71,1			11	59,8	53,7	9	3	110 000	105 000		

Место в группе	Учреждение	Бюджетный прием				Платный прием					
		Ср. балл ЕГЭ		Зачислено, чел.		Ср. балл ЕГЭ		Зачислено, чел.		Стоимость обучения, руб. в год	
		2015	2014	2015	2014	2015	2014	2015	2014		
<b>География</b>											
<b>В целом по направлению</b>		<b>61,4</b>	<b>61,1</b>	<b>2 191</b>	<b>2 121</b>	<b>51,6</b>	<b>49,8</b>	<b>103</b>	<b>232</b>	<b>92 078</b>	<b>98 825</b>
1	Московский гос. ун-т им. М.В. Ломоносова	<b>87,1</b>	<b>89,6</b>	115	108		65,7		25	325 000	325 000
2	Санкт-Петербургский гос. ун-т	<b>83,7</b>	<b>82,6</b>	95	96	<b>70,8</b>	65,9	5	6	213 667	196 000
3	Сибирская гос. геодезическая акад., г. Новосибирск	<b>74,3</b>	65,7	23	25	58,6	56,2	3	8	99 170	
4	Российский гос. пед. ун-т им. А.И. Герцена, г. Санкт-Петербург	<b>74,3</b>	<b>70,5</b>	28	30	<b>55,8</b>		18		85 600	75 400
5	Московский гос. ун-т геодезии и картографии	<b>72,6</b>	<b>73,7</b>	64	53	58,1	57,6	8	30	148 000	80 000
6	Тверской гос. ун-т	<b>71,2</b>	64,2	25	25	<b>53,5</b>	<b>47,7</b>	2	1	78 840	74 860
7	Казанский (Приволжский) фед. ун-т	<b>70,5</b>	<b>71,1</b>	74	72	<b>55,9</b>	60,0	10	16	78 600	71 424
8	Нац. исслед. Томский гос. ун-т	69,2	69,3	80	81	57,4		2		74 200	70 400
9	Пермский гос. нац. исслед. ун-т	68,8	66,8	142	136	<b>43,7</b>	<b>50,1</b>	1	8	82 300	
10	Уральский фед. ун-т им. Б.Н. Ельцина, г. Екатеринбург	68,0	64,0	10	10					96 320	91 300
11	Балтийский фед. ун-т им. И. Канга, г. Калининград	67,7	67,5	15	20		58,3		1	78 900	70 400
12	Удмуртский гос. ун-т, г. Ижевск	67,4	66,3	38	41	<b>52,2</b>	<b>47,5</b>	5	16	76 500	67 060
13	Южный фед. ун-т, г. Ростов-на-Дону	66,4	66,2	32	24					74 000	
14	Курский гос. ун-т	66,0	63,9	15	15	<b>52,3</b>	<b>52,2</b>	1	7	79 805	67 060
15	Калужский гос. ун-т им. К.Э. Циолковского	65,9	63,7	11	16		<b>47,7</b>		1	92 270	87 460
16	Московский пед. гос. ун-т	65,6	69,0	23	21	<b>54,7</b>		1		174 500	115 000
17	Российский гос. гидрометеорологический ун-т, г. Санкт-Петербург	65,5	63,3	263	255	<b>49,9</b>	<b>48,9</b>	25	29	80 000	70 000

Место в группе	Вуз	Бюджетный прием				Платный прием					
		Ср. балл ЕГЭ		Зачислено, чел.		Ср. балл ЕГЭ		Зачислено, чел.		Стоимость обучения, руб. в год	
		2015	2014	2015	2014	2015	2014	2015	2014	2015	2014
18	Рязанский гос. ун-т им. С. А. Есенина	65,1	65,6	15	15	53,9	48,2	2	4	79 500	77 500
19	Башкирский гос. ун-т, г. Уфа	64,5	61,3	82	83			1	1	70 000	67 060
20	Кубанский гос. ун-т, г. Краснодар	64,4	65,2	56	58	40,0	53,5	1	10	76 920	76 920
21	Тюменский гос. ун-т	64,1		63		47,3		5		83 380	
22	Российский гос. аграрный ун-т «МСХА» им. К. А. Тимирязева, г. Москва	63,6	64,3	25	25	50,0	53,3	1	4	140 000	122 500
23	Белгородский гос. нац. исслед. ун-т	63,2	59,6	22	23	48,3		1		80 000	67 040
24	Сибирский фед. ун-т, г. Красноярск	63,2	68,6	25	25	48,3	55,8	1	5	70 000	67 060
25	Чувашский гос. ун-т им. И. Н. Ульянова, г. Чебоксары	62,1	61,0	29	28		46,4		3	77 802	67 060
26	Волгоградский гос. ун-т	62,0	57,6	40	42		42,3		1	76 020	78 400
27	Северо-Кавказский фед. ун-т, г. Ставрополь	61,6	63,0	50	45	47,9	42,2	3	16	76 000	70 000
28	Алтайский гос. ун-т, г. Барнаул	61,5	63,9	50	50	47,7		1		82 000	79 000
29	Брянский гос. ун-т им. И. Г. Петровского	61,5	68,9	13	15					69 510	73 800
30	Нижегородский гос. пед. ун-т им. Козьмы Минина	61,2	63,1	25	25	48,5	48,2	2	6	87 580	
31	Псковский гос. ун-т	61,2	56,0	10	17					77 280	78 660
32	Ярославский гос. пед. ун-т им. К. Д. Ушинского	60,7	62,5	20	23					75 960	72 000
33	Оренбургский гос. ун-т	60,5	54,1	20	20					70 000	67 060
34	Воронежский гос. ун-т	60,3	59,7	54	45	53,7		1		80 000	72 500
35	Нац. исслед. Мордовский гос. ун-т им. Н. П. Огарева, г. Саранск	59,9	58,9	52	51	39,7	47,7	1	3	75 530	67 060
36	Саратовский гос. ун-т им. Н. Г. Чернышевского	58,7	58,5	70	64		42,9		7	76 900	68 400

37	Северо-Восточный фед. ун-т им. М. К. Аммосова, г. Якутск	57,8	58,2	30	20	48,7	1	153 000	153 000
38	Вятский гос. гуманитарный ун-т, г. Киров	57,7	58,9	25	25			82 920	67 060
39	Курганский гос. ун-т	57,4	55,6	24	25	41,0	1	86 540	81 200
40	Дальневосточный фед. ун-т, г. Владивосток	56,8	58,2	45	45	45,8	8	79 000	74 000
41	Новгородский гос. ун-т им. Ярослава Мудрого	56,8		10	24		1	86 850	76 740
42	Вологодский гос. ун-т	56,6	59,7	20	25	49,8	4	84 100	77 120
43	Бурятский гос. ун-т, г. Улан-Удэ	55,5	56,9	19	15			70 000	
44	Иркутский гос. ун-т	53,6	55,1	47	50	39,2	3	150 432	72 700
45	Сахалинский гос. ун-т, г. Южно-Сахалинск	53,4	42,6	5	15			155 670	67 060
46	Северный (Арктический) фед. ун-т им. М. В. Ломоносова, г. Архангельск	53,3	58,2	13	13	38,0	1	88 850	67 060
47	Тамбовский гос. ун-т им. Г. Р. Державина	51,8	57,5	25	20	42,3	1	87 000	72 500
48	Кабардино-Балкарский гос. ун-т им. Х. М. Бербекова, г. Нальчик	51,5	44,6	14	10				80 000
49	Забайкальский гос. ун-т, г. Чита	48,6	51,1	15	15			75 500	71 410
50	Астраханский гос. ун-т	48,3	51,5	35	38	52,0	1	81 000	76 000
51	Северо-Осетинский гос. ун-т им. К. Л. Хетагурова, г. Владикавказ	46,9	41,8	10	10			75 000	67 440
52	Дагестанский гос. ун-т, г. Махачкала	43,0	41,6	25	25			70 700	67 060
53	Карачаево-Черкесский гос. ун-т им. У. Д. Алиева, г. Карачаевск	41,6	53,4	25	25			75 100	61 430
54	Чеченский гос. ун-т, г. Грозный	40,6	43,9	30	29			75 690	71 960
55	Орловский гос. ун-т				10	50,0	2	4	

Место в группе	Учреждение	Бюджетный прием				Платный прием					
		Ср. балл ЕГЭ		Зачислено, чел.		Ср. балл ЕГЭ		Зачислено, чел.		Стоимость обучения, руб. в год	
		2015	2014	2015	2014	2015	2014	2015	2014		
<b>Геодезия и землеустройство</b>											
<b>В целом по направлению</b>		<b>59,1</b>	<b>57,2</b>	<b>3 252</b>	<b>3 210</b>	<b>49,8</b>	<b>46,2</b>	<b>256</b>	<b>249</b>	<b>90 605</b>	<b>59 571</b>
1	Белгородский гос. технол. ун-т им. В. Г. Шухова	74,0	56,1	42	40					79 980	67 000
2	Нац. минерально-сырьевой ун-т «Горный», г. Санкт-Петербург	73,9	71,9	100	106	62,9		7		260 000	260 000
3	Уральский гос. экономический ун-т, г. Екатеринбург	73,3	66,2	10	10	48,9	46,0	7	9	101 000	97 000
4	Нац. исслед. Томский политехн. ун-т	72,7	73,4	20	20	64,5	56,5	2	2	78 900	70 400
5	Казанский (Приволжский) фед. ун-т	72,1	69,6	57	49	51,1	49,9	17	19	96 300	74 052
6	Нац. исслед. Южно-Уральский гос. ун-т, г. Челябинск	71,0	67,7	14	15			2		78 500	69 600
7	Санкт-Петербургский гос. архитектурно-строительный ун-т	70,9	69,8	25	23	56,3		9		102 190	101 500
8	Уральский фед. ун-т им. Б. Н. Ельцина, г. Екатеринбург	69,5	67,0	13	12	56,0		1		96 320	91 300
9	Сибирская гос. геодезическая акад., г. Новосибирск	68,6	65,5	191	194	57,2	55,3	4	17	99 170	
10	Кубанский гос. аграрный ун-т, г. Краснодар	68,3	65,2	50	54	56,9	51,6	7	10	79 400	68 200
11	Пермский нац. исслед. политехн. ун-т	67,7	65,9	18	54		51,0		9	88 000	
12	Томский гос. архитектурно-строительный ун-т	67,6	65,0	50	50		42,8		2	73 760	73 760
13	Российский ун-т дружбы народов, г. Москва	67,1	69,2	16	16	51,3	52,0	2	2	135 000	120 000
14	Вологодский гос. ун-т	66,3	64,2	20	25					84 100	77 110
15	Тульский гос. ун-т	66,2	63,6	25	22	50,6	44,0	4	4	75 500	72 000
16	Ростовский гос. ун-т путей сообщения	66,0	54,7	10	10	50,9	40,9	3	5	86 400	70 600



17	Оренбургский гос. ун-т	65,4	67,0	10	13			<b>43,0</b>	2	70 000	67 060		
18	Южный фед. ун-т, г. Ростов-на-Дону	65,4	61,5	17	13						74 000		
19	Юго-Западный гос. ун-т, г. Курск	64,7	62,8	10	9			<b>53,6</b>	<b>54,6</b>	3	2	80 000	78 000
20	Российский гос. аграрный ун-т «МСХА» им. К.А. Тимирязева, г. Москва	64,1	56,0	25	22			<b>43,7</b>	<b>44,3</b>	1	1	125 000	79 900
21	Вятский гос. ун-т, г. Киров	63,7	66,3	20	10			<b>48,0</b>		7	72 100	67 060	
22	Северо-Восточный фед. ун-т им. М.К. Аммосова, г. Якутск	63,6	61,0	25	25			57,4	2	153 000	153 000		
23	Уральский гос. горный ун-т, г. Екатеринбург	63,0	68,7	18	18			<b>50,0</b>		6	100 100	96 710	
24	Тверской гос. техн. ун-т	62,6	<b>55,1</b>	20	9			<b>46,7</b>	1	78 830	67 060		
25	Комсомольский-на-Амуре гос. техн. ун-т	62,6	62,0	10	10			<b>43,4</b>	<b>46,7</b>	2	1	43 680	78 000
26	Московский гос. ун-т геодезии и картографии	62,1	62,1	203	219			<b>55,7</b>	<b>52,7</b>	1	11	148 000	80 000
27	Кузбасский гос. техн. ун-т им. Т.Ф. Горбачева, г. Кемерово	61,5	65,5	20	18							95 800	41 850
28	Северный (Арктический) фед. ун-т им. М.В. Ломоносова, г. Архангельск	61,2	63,3	20	17			<b>44,9</b>		3	88 850	67 060	
29	Дагестанский гос. аграрный ун-т, г. Махачкала	60,6		19									
30	Пензенский гос. ун-т архитектуры и строительства	60,6	57,3	55	52							75 500	66 480
31	Воронежский гос. архитектурно-строительный ун-т	60,0	58,0	65	85			<b>44,3</b>	<b>44,1</b>	1	3		67 060
32	Нац. исслед. Мордовский гос. ун-т им. Н.П. Огарева, г. Саранск	60,0	56,1	18	17							75 530	67 060
33	Нижегородский гос. архитектурно-строительный ун-т	60,0	62,5	45	35			<b>46,6</b>		2	92 500	84 000	
34	Тюменский гос. архитектурно-строительный ун-т	59,9	56,2	80	56			<b>48,3</b>	<b>48,0</b>	2	6	103 575	93 800
35	Дальневосточный фед. ун-т, г. Владивосток	59,6	59,2	49	47			<b>44,6</b>	<b>41,0</b>	8	8	77 000	74 000

Место в группе	Учреждение	Бюджетный прием				Платный прием					
		Ср. балл ЕГЭ		Зачислено, чел.		Ср. балл ЕГЭ		Зачислено, чел.		Стоимость обучения, руб. в год	
		2015	2014	2015	2014	2015	2014	2015	2014	2015	2014
36	Гос. ун-т по землеустройству, г. Москва	59,6	55,9	310	285	45,3		1	152 150	86 000	
37	Санкт-Петербургский гос. аграрный ун-т	59,4	54,7	52	50	47,1	43,5	12	70 000		
38	Смоленский гос. ун-т	59,3	59,0	20	15	44,0		1	73 770	67 060	
39	Алтайский гос. аграрный ун-т, г. Барнаул	59,0	56,9	42	54	46,7	41,9	2	79 500	67 100	
40	Ивановская гос. сельскохозяйственная акад. им. Д. К. Беляева	58,8	48,8	18	14					66 000	
41	Ижевская гос. сельскохозяйственная акад.	58,4	58,1	22	22				70 000	67 060	
42	Волгоградский гос. аграрный ун-т	57,8	53,1	70	50	52,0	40,0	2	1		
43	Уральский гос. аграрный ун-т, г. Екатеринбург	57,4	52,0	12	19	38,0		1	94 700	65 000	
44	Новгородский гос. ун-т им. Ярослава Мудрого	57,1	53,8	10	10			1	86 850	76 740	
45	Ростовский гос. строительный ун-т	57,0	55,5	100	106	51,2	44,0	15	1	78 690	
46	Брянская гос. сельскохозяйственная акад.	57,0	51,7	20	17				88 550	87 100	
47	Башкирский гос. аграрный ун-т, г. Уфа	56,9	53,1	88	88	37,1	44,5	2	6	76 600	
48	Уральский гос. лесотехн. ун-т, г. Екатеринбург	56,7	67,7	20	9				99 600	93 000	
49	Казанский гос. аграрный ун-т	56,5	61,3	23	22	56,0		1	61 430	61 430	
50	Тихоокеанский гос. ун-т, г. Хабаровск	56,5	54,6	20	20				102 600	81 500	
51	Самарская гос. сельскохозяйственная акад.	56,3	47,6	24	25				87 900	62 000	
52	Иркутский нац. исслед. техн. ун-т	56,0	57,7	23	24	49,6	41,5	7	2	70 000	
53	Белгородская гос. сельскохозяйственная акад.	56,0	52,5	26	26	36,0		1	88 200	67 060	
54	Ставропольский гос. аграрный ун-т	54,9	57,0	60	70	43,3	42,8	6	2	76 000	
55	Иркутская гос. сельскохозяйственная акад.	54,7	45,7	40	36	44,6	35,5	3	5	64 430	
56	Северо-Кавказский фед. ун-т	54,5	51,4	25	20	35,7		1	76 000	70 000	

57	Байкальский гос. ун-т экономики и права, г. Иркутск	54,2	52,8	30	32	49,0	55,4	9	10	134 000	71 500
58	Красноярский гос. аграрный ун-т	53,9	52,8	75	75					117 330	70 400
59	Белгородский гос. нац. исслед. ун-т	53,6	55,8	15	15					80 000	67 040
60	Пензенская гос. сельскохозяйственная акад.	53,5	49,5	17	25					91 000	91 000
61	Пермская гос. сельскохозяйственная акад. им. Д.Н. Прянишникова	53,4	53,1	104	100	56,4	42,0	3	13	88 800	75 900
62	Дальневосточный гос. аграрный ун-т, г. Благовещенск	53,2	49,9	20	20	41,5		10		86 000	73 000
63	Гос. аграрный ун-т Северного Зауралья, г. Тюмень	53,2	51,7	9	19	40,0	48,7	4	1	70 000	67 060
64	Ульяновская гос. сельскохозяйственная акад.	52,1	53,5	25	25					78 600	94 000
65	Бурятская гос. сельскохозяйственная акад. им. В. Р. Филиппова, г. Улан-Удэ	51,7	46,7	61	62						
66	Сибирский гос. аэрокосмический ун-т им. М. Ф. Решетнева, г. Красноярск	51,2	55,1	25	25		48,8		4	70 000	33 600
67	Дагестанский гос. ин-т народного хозяйства, г. Махачкала	51,0	46,2	24	16	51,5		2			
68	Бурятский гос. ун-т, г. Улан-Удэ	50,8	51,8	18	9		48,1		5	70 000	
69	Омский гос. аграрный ун-т	50,5	54,8	147	157	38,0		1		91 490	
70	Нижегородская гос. сельскохозяйственная акад.	50,4	49,1	29	25					94 600	94 600
71	Кабардино-Балкарский гос. аграрный ун-т им. В. М. Кокова, г. Нальчик	49,5	42,0	40	38					75 700	67 100
72	Мичуринский гос. аграрный ун-т	49,3	49,5	25	20	36,3		1		88 000	65 200
73	Саратовский гос. аграрный ун-т им. Н. И. Вавилова	49,2	54,0	50	30		46,8		4	76 910	63 040
74	Майкопский гос. технол. ун-т	48,9	43,1	20	24		42,3		1	74 200	67 100
75	Приморская гос. сельскохозяйственная акад., г. Уссурийск	48,1	49,5	40	25					87 800	81 510

Место в группе	Учреждение	Бюджетный прием						Платный прием								
		Ср. балл ЕГЭ		Зачислено, чел.		Ср. балл ЕГЭ	Зачислено, чел.	Ср. балл ЕГЭ		Зачислено, чел.		Ср. балл ЕГЭ	Зачислено, чел.	Стоимость обучения, руб. в год		
		2015	2014	2015	2014			2015	2014	2015	2014			2015	2014	
76	Дагестанский гос. техн. ун-т, г. Махачкала	47,1	49,1	10	10											67 060
77	Горский гос. аграрный ун-т, г. Владикавказ	46,4	43,2	20	20											78 530
78	Грозненский гос. нефтяной техн. ун-т им. академика М.Д. Миллионщикова	41,3	40,7	33	37											68 000
79	Сараговский гос. техн. ун-т					57,3	51,9	8	13							76 900
80	Кубанский гос. технол. ун-т, г. Краснодар		64,0		25	56,9	54,8	14	3							75 120
81	Московский гос. ун-т путей сообщения		53,3		9	55,9	38,3	11	1							126 600
82	Санкт-Петербургский гос. лесотехн. ун-т им. С.М. Кирова					54,4	51,2	3	3							75 000
83	Петербургский гос. ун-т путей сообщения					52,0	50,4	17	9							94 318
84	Российский гос. геологоразведочный ун-т им. Серго Орджоникидзе, г. Москва					48,4	43,5	5	5							143 880
85	Самарский гос. экономический ун-т					47,4	47,0	26	11							54 800
86	Якутская гос. сельскохозяйственная акад.				10	47,3		4								142 300

Место в группе	Учреждение	Бюджетный прием				Платный прием					
		Ср. балл ЕГЭ		Зачислено, чел.		Ср. балл ЕГЭ		Зачислено, чел.		Стоимость обучения, руб. в год	
		2015	2014	2015	2014	2015	2014	2015	2014		
<b>Геология</b>											
<b>В целом по направлению</b>		<b>60,1</b>	<b>58,8</b>	<b>5 541</b>	<b>5 344</b>	<b>50,8</b>	<b>46,6</b>	<b>409</b>	<b>372</b>	<b>118 438</b>	<b>88 712</b>
1	Санкт-Петербургский гос. ун-т	79,2	76,9	65	73	62,7	52,3	4	3	215 000	192 500
2	Российский гос. ун-т нефти и газа им. И.М. Губкина, г. Москва	77,7	71,9	158	149	60,9	49,4	33	9	157 333	146 667
3	Московский гос. ун-т им. М.В. Ломоносова	76,8	73,9	201	203	64,4		8		325 000	325 000
4	Нац. исслед. технол. ун-т «МИСиС», г. Москва	75,7	74,0	265	315	59,0	46,8	31	38	165 000	124 000
5	Самарский гос. техн. ун-т	74,7	69,6	39	32	55,4	47,6	16	6	84 000	74 840
6	Казанский (Приволжский) фед. ун-т	73,6	70,9	97	93	57,5	55,7	35	69	120 000	78 660
7	Пермский гос. нац. исслед. ун-т	72,6	69,3	126	161	57,1	52,7	23	30		82 300
8	Уфимский гос. нефтяной техн. ун-т	72,6	70,8	121	90	54,1	54,8	34	34	130 000	118 333
9	Нац. исслед. Томский гос. ун-т	72,0	68,8	50	51	52,4		5		74 200	70 400
10	Кубанский гос. ун-т, г. Краснодар	71,6	70,3	50	45	54,7		10		76 920	76 920
11	Новосибирский нац. исслед. гос. ун-т	71,4	68,6	65	50	61,0		7		80 000	87 000
12	Башкирский гос. ун-т, г. Уфа	71,2	68,7	25	25				6	70 000	67 060
13	Нац. минерально-сырьевой ун-т «Горный», г. Санкт-Петербург	69,4	65,9	545	555	61,0	63,0	23	6	260 000	260 000
14	Нац. исслед. Томский политехн. ун-т	68,3	65,8	85	99	57,7		15		78 900	70 400
15	Московский гос. машиностроительный ун-т (МАМИ)	67,1		10						88 500	
16	Пермский нац. исслед. политехн. ун-т	65,2	62,2	138	92	45,0	47,0	1	10	88 000	
17	Тюменский гос. нефтегазовый ун-т	64,9	59,1	209	184	51,8	43,9	15	11	92 100	87 300
18	Южный фед. ун-т, г. Ростов-на-Дону	64,3	65,2	36	38						74 000

Место в группе	Учреждение	Бюджетный прием						Платный прием					
		Ср. балл ЕГЭ		Зачислено, чел.		Ср. балл ЕГЭ	Зачислено, чел.	Ср. балл ЕГЭ		Зачислено, чел.		Стоимость обучения, руб. в год	
		2015	2014	2015	2014			2015	2014	2015	2014		
19	Оренбургский гос. ун-т	64,2	64,1	45	40	45,4	4	70 000	67 060				
20	Российский гос. геологоразведочный ун-т им. Серго Орджоникидзе, г. Москва	62,9	60,0	270	269	50,9	48,0	37	49	143 880	85 000		
21	Российский ун-т дружбы народов, г. Москва	62,0	67,0	30	20	52,1	6	90 000	90 000				
22	Мурманский гос. техн. ун-т	60,5	59,1	25	30	52,3	2	123 600	111 800				
23	Саратовский гос. ун-т им. Н. Г. Чернышевского	59,5	58,4	79	85	50,7	43,7	7	20	76 900	67 060		
24	Кемеровский гос. ун-т	59,3	59,1	25	27	44,7	49,7	1	1	115 220	87 200		
25	Югорский гос. ун-т, г. Ханты-Мансийск	59,3	48,6	19	30					86 750	82 230		
26	Сахалинский гос. ун-т, г. Южно-Сахалинск	59,1	52,1	15	15					155 670	67 060		
27	Северо-Кавказский фед. ун-т, г. Ставрополь	58,5	57,4	45	40	47,0	41,5	2	3	76 000	70 000		
28	Петрозаводский гос. ун-т	58,2	56,5	40	40	46,5		2		79 000	72 000		
29	Белгородский гос. нац. исслед. ун-т	58,1	67,4	21	25					80 000	67 040		
30	Уральский гос. горный ун-т, г. Екатеринбург	57,8	56,7	370	365	42,1	45,8	14	20	100 100	96 710		
31	Северный (Арктический) фед. ун-т им. М. В. Ломоносова	57,6	66,1	25	26	62,3	48,9	1	4	88 850			
32	Тульский гос. ун-т	57,5	55,3	25	23	47,7	45,3	3	4	71 000	67 500		
33	Воронежский гос. ун-т	57,3	56,8	117	115	43,7		6		80 000	71 100		
34	Сибирский фед. ун-т, г. Красноярск	55,6	53,3	370	371	43,5	39,6	36	12	70 000	67 907		
35	Астраханский гос. ун-т	55,1	54,9	20	20					81 000	76 000		
36	Норильский индустриальный ин-т	54,9	54,9	35	25	36,0	42,1	1	5				
37	Казанский нац. исслед. технол. ун-т	54,6	52,3	21	11	45,7	43,8	1	2	103 700			
38	Южно-Российский гос. политехн. ун-т им. М. И. Платова, г. Новочеркасск	54,1	54,1	105	95					78 690	68 900		

39	Дальневосточный фед. ун-т, г. Владивосток	53,9	54,2	85	45	33,0	41,4	1	2	100 000	71 500
40	Бурятский гос. ун-т, г. Улан-Удэ	52,9	51,6	18	25					70 000	
41	Иркутский нац. исслед. техн. ун-т	52,6	49,3	186	185	43,3	33,5	17	4	70 000	63 370
42	Северо-Восточный фед. ун-т им. М. К. Аммосова, г. Якутск	52,4	49,7	178	189	43,1		4		153 000	153 000
43	Ухтинский гос. техн. ун-т	52,4	52,9	67	70	41,6		2	2	70 000	117 250
44	Кузбасский гос. техн. ун-т им. Т. Ф. Горбачева, г. Кемерово	52,3	54,8	290	185	46,9		2		95 800	41 850
45	Северо-Восточный гос. ун-т, г. Магадан	52,2	49,8	27	38					80 000	72 000
46	Сибирский гос. индустриальный ун-т, г. Новокузнецк	52,1	54,8	130	122					90 500	30 000
47	Магнитогорский гос. техн. ун-т им. Г. И. Носова	51,8	46,9	170	159	50,3		2		77 700	74 400
48	Амурский гос. ун-т, г. Благовещенск	50,7	45,7	15	31					104 278	67 060
49	Тверской гос. техн. ун-т	49,9		15						78 830	
50	Иркутский гос. ун-т	49,8	46,8	63	70	39,3	48,5	1	5	132 412	72 700
51	Тихоокеанский гос. ун-т, г. Хабаровск	49,4	50,4	10	10					102 600	81 500
52	Международный ун-т природы, общества и человека «Дубна»	48,2	55,2	10	18						
53	Забайкальский гос. ун-т, г. Чита	47,6	43,9	95	120	35,6		2	2	75 500	71 410
54	Северо-Кавказский горно-металлургический ин-т (гос. технол. ун-т), г. Владикавказ	46,0	43,9	143	81					70 000	68 000
55	Грозненский гос. нефтяной техн. ун-т им. академика М. Д. Миллионщикова	38,2	37,6	52	59						
56	Удмуртский гос. ун-т, г. Ижевск	60,2			10	48,2	47,1	11	3	76 500	73 900

Место в группе	Учреждение	Бюджетный прием				Платный прием					
		Ср. балл ЕГЭ		Зачислено, чел.		Ср. балл ЕГЭ		Зачислено, чел.		Стоимость обучения, руб. в год	
		2015	2014	2015	2014	2015	2014	2015	2014		
<b>Государственное и муниципальное управление</b>											
<b>В целом по направлению</b>		<b>71,9</b>	<b>72,3</b>	<b>1 475</b>	<b>1 502</b>	<b>56,6</b>	<b>53,9</b>	<b>4 875</b>	<b>7 933</b>	<b>112 747</b>	<b>92 306</b>
1	Санкт-Петербургский гос. ун-т	<b>87,5</b>	<b>88,0</b>	25	25	<b>76,6</b>	69,1	9	4	280 000	250 000
2	Нац. исслед. ун-т «Высшая школа экономики», г. Москва	<b>85,5</b>	<b>84,2</b>	80	85	<b>77,1</b>	<b>71,9</b>	27	9	380 000	380 000
3	Российская акад. народного хозяйства и государственной службы при Президенте РФ, г. Москва	<b>84,6</b>	<b>84,6</b>	50	57	65,5	58,7	147	382	327 500	245 000
4	Московский гос. ун-т им. М. В. Ломоносова	<b>84,4</b>	<b>86,9</b>	31	30	<b>73,7</b>	<b>74,2</b>	73	44	325 000	325 000
5	Кубанский гос. ун-т, г. Краснодар	<b>82,1</b>	<b>76,7</b>	24	22	65,6	64,5	42	31	95 000	94 000
6	Нац. исслед. ун-т «Высшая школа экономики», филиал, г. Санкт-Петербург	<b>81,8</b>	<b>83,2</b>	51	27	69,0	68,7	11	11	185 000	170 000
7	Финансовый ун-т при Правительстве РФ, г. Москва	<b>80,1</b>	<b>88,4</b>	55	31	63,3	65,4	115	51	225 000	214 500
8	Российский экономический ун-т им. Г. В. Плеханова, г. Москва	<b>79,9</b>	<b>82,9</b>	15	25	66,2	58,5	28	114	270 000	240 000
9	Северо-Западный ин-т управления — филиал РАНХиГС, г. Санкт-Петербург	<b>79,9</b>	<b>79,9</b>	80	95	63,3	60,0	155	112	180 000	170 000
10	Казанский (Приволжский) фед. ун-т	<b>79,9</b>	<b>78,2</b>	38	30	59,1	60,3	41	39	132 000	120 000
11	Российский ун-т дружбы народов, г. Москва	<b>78,5</b>	<b>82,1</b>	10	10	56,4	<b>51,9</b>	72	80	230 000	200 000
12	Уральский ин-т управления — филиал РАНХиГС, г. Екатеринбург	<b>78,1</b>	<b>78,4</b>	33	38	58,3	57,4	138	66	118 200	112 000
13	Владимирский гос. ун-т	<b>77,5</b>	69,6	15	12	<b>55,6</b>	<b>51,1</b>	17	60	70 150	63 370
14	Нижегородский ин-т управления — филиал РАНХиГС	<b>77,3</b>	<b>77,4</b>	37	38	59,1	<b>54,8</b>	77	103	104 000	94 000



15	Санкт-Петербургский гос. политехн. ун-т	77,2	23	60,7	53,6	67	131	138 000	116 000
16	Сибирский ин-т управления — филиал РАНХиГС, г. Новосибирск	76,7	38	58,8	61,8	92	62	95 000	95 000
17	Дальневосточный фед. ун-т, г. Владивосток	76,4	20	51,7	49,0	42	69	134 000	127 000
18	Северный (Арктический) фед. ун-т им. М. В. Ломоносова, г. Архангельск	76,3	10	62,5	52,6	9	41	82 220	76 800
19	Южно-Российский ин-т управления — филиал РАНХиГС, г. Ростов-на-Дону	75,6	69	63,4	63,9	61	85	97 900	89 800
20	Поволжский ин-т управления — филиал РАНХиГС, г. Саратов	75,5	37	59,2	53,7	58	81	70 240	65 000
21	Волгоградский филиал РАНХиГС	75,1	35	54,7	51,9	58	103	95 200	100 900
22	Сибирский фед. ун-т, г. Красноярск	74,7	45	59,9	58,7	29	41	106 000	100 000
23	Московский гос. ун-т информационных технологий, радиотехники и электроники	74,4	25	54,3	52,4	72	62		120 000
24	Кемеровский гос. ун-т	73,9	15	61,8	55,5	9	41	107 220	
25	Гос. ин-т экономики, финансов, права и технологий, г. Гагчина	73,4	20			17		52 000	48 000
26	Чувашский гос. ун-т им. И. Н. Ульянова, г. Чебоксары	73,0	35	57,4	57,7	5	8	63 370	63 370
27	Московский городской пед. ун-т	72,8	20	60,7		7		151 000	
28	Саратовский гос. социально-экономический ун-т	71,8	10	61,5	51,7	15	57	70 250	51 000
29	Томский гос. ун-т систем управления и радиоэлектроники	71,6	20	56,4	52,3	42	42	63 370	63 370
30	Псковский гос. ун-т	71,3	17	57,1	52,9	23	26	70 680	74 970
31	Орловский филиал РАНХиГС	70,9	20	54,2	49,5	16	29		63 370
32	Коми республиканская акад. государственной службы и управления, г. Сыктывкар	70,7	15	57,6	55,6	14	21	72 000	65 000
33	Северо-Кавказский фед. ун-т, г. Ставрополь	70,2	25	55,2	45,8	32	63	70 000	70 000

Место в группе	Вуз	Бюджетный прием				Платный прием					
		Ср. балл ЕГЭ		Зачислено, чел.		Ср. балл ЕГЭ		Зачислено, чел.		Стоимость обучения, руб. в год	
		2015	2014	2015	2014	2015	2014	2015	2014	2015	2014
34	Дальневосточный ин-т управления — филиал РАНХиГС, г. Хабаровск	70,2	69,5	30	30	52,2	51,8	20	82	94 140	75 300
35	Московский городской психолого-пед. ун-т	69,9	70,8	25	26	63,1	55,9	4	7	120 000	120 000
36	Северо-Осетинский гос. ун-т им. К. Л. Хетагурова, г. Владикавказ	68,5		15		49,4		11		69 000	
37	Ингушский гос. ун-т, г. Магас	68,5	61,1	10	20						
38	Владивостокский гос. ун-т экономики и сервиса	67,0	64,0	19	15	52,9	53,3	16	10	95 000	141 000
39	Сургутский гос. ун-т Ханты-Мансийского автономного округа — Югры	66,8	62,2	3	10	54,2	47,9	20	44	102 050	71 400
40	Забайкальский гос. ун-т, г. Чита	65,6	66,0	30	30	49,1	46,1	4	33	71 500	67 430
41	Калмыцкий гос. ун-т, г. Элиста	65,5	67,3	40	39	50,9	50,0	7	19		63 370
42	Курская акад. государственной и муниципальной службы	65,4	61,3	14	14	51,9	49,4	12	29	61 160	51 900
43	Дагестанский гос. ун-т, г. Махачкала	60,8	57,2	33	20	49,3	45,1	9	11	66 800	63 370
44	Северо-Восточный гос. ун-т, г. Магадан	60,5		10		46,0	44,7	2	6	76 000	68 000
45	Астраханский гос. ун-т	60,3		6		51,8	51,7	11	48	78 000	72 500
46	Майкопский гос. технол. ун-т	60,2	57,6	30	30	48,1	41,9	5	11	70 000	64 000
47	Костромской гос. технол. ун-т	59,6	78,7	10	10	52,3	53,0	28	38	66 900	63 370
48	Липецкий гос. пед. ун-т	57,3	65,9	26	25		48,8		7	63 370	63 370
49	Сахалинский гос. ун-т, г. Южно-Сахалинск	57,2	58,4	10	19		44,6		15	145 010	63 370
50	Чеченский гос. ун-т, г. Грозный	53,0	56,5	100	150	54,3		2		69 050	68 270
51	Дагестанский гос. техн. ун-т, г. Махачкала	51,5		20			42,8		3		47 530

52	Московский гос. ин-т международных отношений		75,2	73,1	54	65	400 000	340 000
53	Алтайский гос. ун-т, г. Барнаул	77,5	65,8	52,5	6	22	90 000	85 000
54	Южный фед. ун-т, г. Ростов-на-Дону		65,4	65,0	8	9		
55	Череповецкий гос. ун-т		64,4	60,7	7	17	62 000	58 800
56	Кубанский гос. аграрный ун-т, г. Краснодар		62,0	62,8	156	173	99 600	84 000
57	Гос. ун-т управления, г. Москва		61,5	48,3	25	137	221 500	210 000
58	Московский гос. ун-т геодезии и картографии		61,3	62,0	9	16	135 000	86 000
59	Российский гос. ун-т туризма и сервиса, г. Черкизово	2	61,2	52,1	34	12	117 600	117 400
60	Рязанский гос. ун-т им. С. А. Есенина		61,2	51,4	29	59	73 800	73 800
61	Уральский фед. ун-т им. Б. Н. Ельцина, г. Екатеринбург		61,1	56,8	72	259	116 000	112 000
62	Юго-Западный гос. ун-т, г. Курск		61,1	57,4	13	35	73 175	63 320
63	Поволжский гос. ун-т сервиса, г. Тольятти		60,6	58,6	8	16	63 370	58 050
64	Тюменский гос. ун-т		60,6		17		138 650	
65	Самарский гос. экономический ун-т		60,3	58,4	44	71	66 800	63 400
66	Российский гос. социальный ун-т, г. Москва	2	60,1	59,0	55	38	126 600	120 000
67	Воронежский гос. ун-т		59,9	55,1	29	48	78 000	72 500
68	Волгоградский гос. ун-т		59,6	51,9	26	56	74 000	74 000
69	Российский гос. гуманитарный ун-т, г. Москва		59,6	55,7	22	13	214 200	204 000
70	Кубанский гос. технол. ун-т, г. Краснодар	5	59,4	55,6	74	106	68 490	73 220
71	Московский гос. ун-т путей сообщения		59,2	50,0	47	241	147 700	140 000
72	Нац. исслед. технол. ун-т «МИСиС», г. Москва		59,2		15		165 000	
73	Пермский нац. исслед. политехн. ун-т		59,1	55,8	50	83	88 000	
74	Московский гос. строительный ун-т (нац. исслед. ун-т)		58,7	51,7	29	65	134 000	134 000

Место в группе	Вуз	Бюджетный прием		Платный прием						
		Зачислено, чел.		Ср. балл ЕГЭ	Зачислено, чел.		Стоимость обучения, руб. в год			
		2015	2014		2015	2014				
75	Тюменский гос. архитектурно-строительный ун-т			58,7	58,6	48	50	96 280	85 100	
76	Уфимский гос. авиационный техн. ун-т			58,7	<b>52,3</b>	30	99	80 600	70 000	
77	Тверской гос. ун-т			58,6	<b>53,8</b>	38	84	72 210	71 170	
78	Ленинградский гос. ун-т им. А. С. Пушкина, г. Санкт-Петербург			58,5	56,6	18	24	96 000	75 000	
79	Московский гос. ун-т экономики, статистики и информатики			58,5	59,4	4	25	270 000	165 000	
80	Новосибирский гос. ун-т экономики и управления			58,5	59,1	24	35	84 000	84 000	
81	Ярославский гос. ун-т им. П. Г. Демидова	<b>76,7</b>	1	25	58,5	60,0	16	20	108 660	103 000
82	Иркутский гос. ун-т			58,4	<b>54,1</b>	13	30	141 575		
83	Санкт-Петербургский гос. экономический ун-т			58,4	60,3	53	35	170 000	160 000	
84	Уральский гос. пед. ун-т, г. Екатеринбург			58,4	<b>54,2</b>	5	35	93 000	78 000	
85	Белгородский гос. нац. исслед. ун-т			58,0	57,5	21	31	89 600	85 000	
86	Байкальский гос. ун-т экономики и права, г. Иркутск			57,4	<b>48,3</b>	15	61	125 000	69 500	
87	Магнитогорский гос. техн. ун-т им. Г. И. Носова			56,4		39	1	74 500	70 600	
88	Кузбасский гос. техн. ун-т им. Т. Ф. Горбачева, г. Кемерово			56,9	<b>51,2</b>	45	30	88 860	79 740	
89	Московский гос. гуманитарный ун-т им. М. А. Шолохова			56,9	65,9	8	7	140 000	118 000	
90	Ростовский гос. ун-т путей сообщения			56,8	<b>51,3</b>	23	103	86 400	81 000	
91	Удмуртский гос. ун-т, г. Ижевск			56,8	<b>52,1</b>	32	48	69 870		

92	Уральский гос. экономический ун-т, г. Екатеринбург	56,8	<b>49,5</b>	36	83	99 000	95 000
93	Кемеровский технол. ин-т пищевой промышленности	56,7		28		66 500	
94	Ростовский гос. экономический ун-т «РИНХ»	56,6	<b>51,7</b>	21	7	70 000	72 000
95	Комсомольский-на-Амуре гос. техн. ун-т	56,5	<b>52,6</b>	17	30	41 440	
96	Гос. полярная акад., г. Санкт-Петербург	56,0	<b>53,8</b>	53	55		70 000
97	Гос. ун-т морского и речного флота им. адмирала С. О. Макарова, г. Санкт-Петербург	56,0	<b>54,0</b>	28	57	91 800	87 750
98	Самарский гос. техн. ун-т	56,0	<b>53,3</b>	25	54	77 200	70 900
99	Российский гос. пед. ун-т им. А. И. Герцена, г. Санкт-Петербург	<b>55,9</b>	<b>52,6</b>	37	82	112 600	93 800
100	Курский гос. ун-т	<b>55,8</b>	<b>51,4</b>	13	25	73 175	63 370
101	Московский гос. областной социально- гуманитарный ин-т	<b>55,8</b>	58,0	24	32	90 000	90 000
102	Омский гос. ун-т им. Ф. М. Достоевского	<b>55,8</b>	<b>49,6</b>	18	44	87 120	64 800
103	Пятигорский гос. лингвистический ун-т	<b>55,7</b>	<b>53,8</b>	9	20	120 000	115 000
104	Пермский гос. нац. исслед. ун-т	<b>55,5</b>	56,3	68	45		72 600
105	Рязанский гос. радиотехн. ун-т	<b>55,5</b>	60,0	48	45	72 840	73 760
106	Ставропольский гос. аграрный ун-т	<b>55,5</b>	<b>52,2</b>	33	47		60 000
107	Нац. исслед. Мордовский гос. ун-т им. Н. П. Огарева, г. Саранск	<b>55,4</b>	<b>55,2</b>	27	18	55 000	47 000
108	Казанский гос. аграрный ун-т	<b>55,2</b>	60,8	25	12	58 900	
109	Ульяновский гос. техн. ун-т	<b>55,2</b>		10		67 900	
110	Нижегородский гос. ун-т им. Н. И. Лобачевского	<b>55,0</b>	<b>51,0</b>	25	121	98 000	90 000

Место в группе	Вуз	Бюджетный прием				Платный прием					
		Ср. балл ЕГЭ		Зачислено, чел.		Ср. балл ЕГЭ		Зачислено, чел.		Стоимость обучения, руб. в год	
		2015	2014	2015	2014	2015	2014	2015	2014	2015	2014
111	Нац. исслед. Томский гос. ун-т					54,9	59,2	40	44	99 600	
112	Орловский гос. ун-т					54,9		5	3		
113	Самарский гос. ун-т					54,9	58,9	70	63	85 000	
114	Казанский нац. исслед. технол. ун-т					54,7	52,5	54	73	73 000	
115	Вятский гос. ун-т, г. Киров					54,6	51,4	28	60	47 475	45 000
116	Тульский гос. ун-т					54,6		51		75 500	
117	Амурский гос. ун-т, г. Благовещенск			69,2	12	54,5	49,0	8	11	95 340	95 300
118	Тамбовский гос. ун-т им. Г.Р. Державина					54,4	52,0	11	32	80 000	70 000
119	Елецкий гос. ун-т им. И.А. Бунина					54,3	49,9	1	7	63 370	
120	Финансово-технол. акад., г. Королев			72,1	15	54,3	51,1	29	28	100 000	100 000
121	Санкт-Петербургский гос. аграрный ун-т					54,2	50,3	43	130	72 000	58 050
122	Чувашский гос. пед. ун-т им. И.Я. Яковлева, г. Чебоксары					54,1	56,6	11	11	57 670	53 870
123	Московский гос. областной гуманитарный ин-т					54,0	50,9	18	56	100 000	65 000
124	Пензенский гос. ун-т			80,7	10	53,9	55,0	6	30	69 000	66 720
125	Омский гос. техн. ун-т					53,8	50,4	75	393	80 130	
126	Бурятский гос. ун-т, г. Улан-Удэ					53,7	49,4	8	22	63 370	
127	Камчатский гос. техн. ун-т, г. Петропавловск-Камчатский					53,7	46,8	5	39	97 500	
128	Московский городской ун-т управления Правительства Москвы					53,7	57,7	109	56	200 000	200 000
129	Ульяновский гос. ун-т					53,7	52,5	9	35	67 900	65 400
130	Московский гос. ун-т технологий и управления					53,6	52,0	25	22	124 000	

131	Вятский гос. гуманитарный ун-т, г. Киров		53,3	51,0	11	33	75 460	56 700
132	Оренбургский гос. аграрный ун-т		53,3		39	118	51 800	46 500
133	Алтайский гос. техн. ун-т им. И.И. Ползунова, г. Барнаул		53,2	53,9	43	68		63 370
134	Башкирский гос. аграрный ун-т, г. Уфа		53,2	48,6	13	108	60 000	55 000
135	Гос. ун-т — учебно-научно-производственный комплекс, г. Орел		53,2	51,9	3	20		63 370
136	Российский гос. аграрный ун-т «МСХА» им. К.А. Тимирязева, г. Москва		53,2	51,9	96	75	115 600	94 700
137	Московский гос. ун-т дизайна и технологии		52,9	50,1	28	82	116 000	85 000
138	Тихоокеанский гос. мед. ун-т, г. Владивосток		52,7	46,5	4	9	78 000	70 000
139	Поволжский гос. техн. ун-т, г. Йошкар-Ола		52,6	61,8	23	51	73 800	
140	Новосибирский гос. аграрный ун-т		52,4	53,6	56	72	69 500	65 000
141	Восточно-Сибирский гос. ун-т технологий и управления, г. Улан-Удэ		52,2	51,4	9	32	55 500	50 000
142	Курганский гос. ун-т		52,1	50,3	13	27	49 500	47 000
143	Сибирский гос. ун-т путей сообщения, г. Новосибирск		52,0	53,8	66	78	94 500	94 500
144	Смоленская гос. сельскохозяйственная акад.		52,0	47,8	22	26	53 000	47 000
145	Оренбургский гос. ун-т		51,9	52,2	19	14	70 000	63 370
146	МАТИ — Российский гос. техн. ун-т им. К.Э. Циолковского, г. Москва		51,6	59,4	15	23	122 000	
147	Московский гос. областной ун-т	17	51,0	52,9	33	28	116 500	
148	Самарская гос. сельскохозяйственная акад.		51,0	47,5	8	22	50 000	45 000
149	Кемеровский гос. сельскохозяйственный ин-т		50,9	45,4	13	46		
150	Воронежский гос. архитектурно-строительный ун-т		50,8	60,0	20	36		63 370
151	Уфимский гос. ун-т экономики и сервиса		50,7	46,7	5	25	65 000	60 000

Место в группе	Вуз	Бюджетный прием				Платный прием					
		Ср. балл ЕГЭ		Зачислено, чел.		Ср. балл ЕГЭ		Зачислено, чел.		Стоимость обучения, руб. в год	
		2015	2014	2015	2014	2015	2014	2015	2014	2015	2014
152	Северо-Кавказский горно-металлургический ин-т (гос. технол. ун-т), г. Владикавказ					50,5	46,2	20	27	64 000	70 000
153	Липецкий гос. техн. ун-т					50,2	48,1	17	21	63 400	
154	Алтайский гос. аграрный ун-т, г. Барнаул					49,9	49,0	21	64	59 000	57 000
155	Кабардино-Балкарский гос. аграрный ун-т им. В. М. Кокова, г. Нальчик		60,7		14	49,9	46,2	14	27	69 800	65 000
156	Тихоокеанский гос. ун-т, г. Хабаровск					49,7	48,6	13	40	85 800	76 500
157	Красноярский гос. аграрный ун-т					49,6	49,6	15	45	61 240	58 320
158	Бурятская гос. сельскохозяйственная акад. им. В. Р. Филиппова, г. Улан-Удэ					49,4	48,8	22	60		
159	Грозненский гос. нефтяной техн. ун-т им. академика М. Д. Миллионщикова					48,9	47,0	13	41		
160	Мичуринский гос. аграрный ун-т					47,7	45,0	18	33	67 000	59 000



Место в группе	Учреждение	Бюджетный прием				Платный прием					
		Ср. балл ЕГЭ		Зачислено, чел.		Ср. балл ЕГЭ		Зачислено, чел.		Стоимость обучения, руб. в год	
		2015	2014	2015	2014	2015	2014	2015	2014		
<b>Дизайн</b>											
<b>В целом по направлению</b>		<b>74,2</b>	<b>73,1</b>	<b>1 467</b>	<b>1 404</b>	<b>61,5</b>	<b>60,8</b>	<b>1 334</b>	<b>1 084</b>	<b>139 799</b>	<b>135 116</b>
1	Санкт-Петербургский гос. ун-т технологии и дизайна	94,6	87,7	118	125	64,7	62,6	108	75		216 000
2	Нац. исслед. ун-т «Высшая школа экономики», г. Москва	86,9	85,6	54	55	73,7	70,7	158	64	300 000	300 000
3	Самарский гос. архитектурно-строительный ун-т	86,1	85,8	9	10	69,0	67,1	29	21	128 580	138 300
4	Московский гос. машиностроительный ун-т (МАМИ)	85,6	83,1	20	20				13	134 400	120 000
5	Кубанский гос. ун-т, г. Краснодар	85,4	81,7	15	20	61,6	61,8	21	17	125 000	141 000
6	Гос. ин-т экономики, финансов, права и технологий, г. Гатчина	84,7	72,3	10	9			3		52 000	48 000
7	Вятский гос. гуманитарный ун-т, г. Киров	84,0	80,2	8	10	68,6	66,4	4	11	127 980	118 910
8	Воронежский гос. педагогический ун-т	83,5	67,8	10	4	69,3	50,5	16	2	123 770	
9	Нац. исслед. Мордовский гос. ун-т им. Н. П. Огарева, г. Саранск	82,5	79,2	10	10	69,7	59,2	4	1	120 020	118 910
10	Курский гос. ун-т	82,3	78,7	16	24	60,0	66,2	1	2	125 450	118 910
11	Российский гос. социальный ун-т, г. Москва	82,0	78,8	8	9	54,1	57,8	17	1	166 200	248 100
12	Белгородский гос. ин-т искусств и культуры	81,8	80,6	12	10	63,7	70,2	11	18	42 000	42 000
13	Алтайский гос. техн. ун-т им. И. И. Ползунова, г. Барнаул	81,8	70,8	8	10	61,2	55,5	9	4		118 910
14	Тульский гос. ун-т	81,8	73,0	8	10	58,0	61,1	19	22	125 500	119 000
15	Нац. исслед. Южно-Уральский гос. ун-т, г. Челябинск	81,8	78,7	10	9			7		122 900	122 200

Место в группе	Учреждение	Бюджетный прием				Платный прием					
		Ср. балл ЕГЭ		Зачислено, чел.		Ср. балл ЕГЭ		Зачислено, чел.		Стоимость обучения, руб. в год	
		2015	2014	2015	2014	2015	2014	2015	2014	2015	2014
16	Московский гос. гуманитарный ун-т им. М. А. Шолохова	81,2	83,0	16	15	61,9	80,0	14	1	220 000	144 000
17	Тамбовский гос. ун-т им. Г. Р. Державина	81,2	68,5	9	10	59,5	62,5	9	4	133 900	
18	Чувашский гос. ун-т им. И. Н. Ульянова, г. Чебоксары	81,1	84,3	8	8					122 299	118 910
19	Казанский (Приволжский) фед. ун-т	80,9	76,0	20	20	65,0	63,6	12	28	138 600	126 000
20	Санкт-Петербургский гос. политехн. ун-т	80,7	77,1	11	12	67,7	65,6	52	58	186 800	130 000
21	Уральский фед. ун-т им. Б. Н. Ельцина, г. Екатеринбург	80,6	79,2	10	10	65,0	64,1	32	31	130 800	124 000
22	Амурский гос. ун-т, г. Благовещенск	80,2	75,7	15	13	78,7	70,8	8	9	151 972	118 910
23	Нац. исслед. Томский гос. ун-т	80,2	85,8	8	8	68,5		7		130 800	124 000
24	Нижегородский гос. архитектурно-строительный ун-т	79,7	86,2	14	10	65,2	69,5	3	19	189 000	160 000
25	Дальневосточный фед. ун-т, г. Владивосток	78,8	73,8	15	15	64,9	63,4	23	18	127 000	127 000
26	Московский гос. ун-т технологий и управления	78,5	73,1	12	11	62,5	60,8	20	28	148 000	132 000
27	Липецкий гос. техн. ун-т	78,2		15		65,7	76,3	2	15	121 400	139 039
28	Новосибирская гос. архитектурно-художественная акад.	77,7	78,4	40	25	65,5	62,6	28	38	145 000	119 000
29	Омский гос. пед. ун-т	77,3	82,2	6	8	62,0	65,4	3	4	114 000	112 000
30	Российский экономический ун-т им. Г. В. Плеханова, г. Москва	77,0	71,8	10	14	65,8		2		245 000	
31	Южный фед. ун-т, г. Ростов-на-Дону	76,9	75,5	35	54					130 000	
32	Московский городской пед. ун-т	76,7		20		62,8		4		284 000	
33	Уральская гос. архитектурно-художественная акад., г. Екатеринбург	76,4	77,8	116	115	67,8	61,4	48	47	159 500	157 290

34	Тюменская гос. акад. культуры, искусств и социальных технологий	76,2	74,8	5	3	54,5	59,4	15	19	124 000	118 000
35	Новгородский гос. ун-т им. Ярослава Мудрого	75,9	62,1	10	11	65,1	51,5	4	1	130 890	137 500
36	Московский гос. ун-т дизайна и технологий	75,7	65,4	30	36	58,8	51,4	103	134	170 000	125 000
37	Балтийский фед. ун-т им. И. Канга, г. Калининград	75,6	75,4	8	8	54,9	55,3	12	13	134 400	120 000
38	Казанский гос. архитектурно-строительный ун-т	75,5	72,8	10	10	56,8	59,6	6	4	114 000	118 910
39	Российская акад. народного хозяйства и государственной службы при Президенте РФ, г. Москва	75,3	85,5	20	17	65,1	73,0	6	15	250 000	250 000
40	Смоленский гос. ун-т	75,2	73,3	18	25	52,0	59,7	1	1	118 910	118 910
41	Владивостокский гос. ун-т экономики и сервиса	75,1	73,3	30	25	63,2	62,8	13	14	150 210	178 000
42	Российский гос. ун-т туризма и сервиса, г. Черкизово	75,0	71,8	50	50					188 400	187 730
43	Омский гос. техн. ун-т	74,8		4		56,4	84,3	20	7	133 030	
44	Вятский гос. ун-т, г. Киров	74,6	72,5	10	10	59,8	55,7	12	3	117 420	118 910
45	Омский гос. ин-т сервиса	74,3	70,2	39	49	62,5	56,0	13	8	139 237	107 230
46	Нижевартовский гос. ун-т	74,0	75,7	4	10	68,8		4		125 500	118 910
47	Московский пед. гос. ун-т	73,9	74,5	43	20	59,4		2		220 000	150 000
48	Пenzaнский гос. ун-т архитектуры и строительства	73,3	81,4	14	15	63,9	63,9	7	13	121 000	124 740
49	Чувашский гос. пед. ун-т им. И. Я. Яковлева, г. Чебоксары	73,2	71,1	8	8		56,4		2	114 000	118 910
50	Сыктывкарский гос. ун-т	72,9	74,6	14	15	62,2		1		119 000	119 000
51	Псковский гос. ун-т	72,8	72,6	18	10	60,1	57,3	3	3	121 320	142 410
52	Сибирский фед. ун-т, г. Красноярск	72,7	74,7	17	12	63,4	62,4	18	11	120 000	118 910
53	Владимирский гос. ун-т	72,2	74,8	8	8	53,3	46,2	9	3	120 780	118 910
54	Орловский гос. ун-т	72,0		14	15	52,8		1	1		

Место в группе	Учреждение	Бюджетный прием				Платный прием					
		Ср. балл ЕГЭ		Зачислено, чел.		Ср. балл ЕГЭ		Зачислено, чел.		Стоимость обучения, руб. в год	
		2015	2014	2015	2014	2015	2014	2015	2014	2015	2014
55	Казанский нац. исслед. технол. ун-т	71,6	65,5	18	7	58,6	62,7	6	2	150 000	150 000
56	Иркутский нац. исслед. техн. ун-т	71,3	77,3	10	12	58,1	58,8	17	10	114 000	63 370
57	Тольяттинский гос. ун-т	71,1	71,3	15	11	59,8		6	6	114 000	118 910
58	Ульяновский гос. ун-т	70,9	70,1	10	10	64,8	46,2	6	2	119 060	120 940
59	Санкт-Петербургский гос. ун-т	70,8		10	10	71,3		6	2	270 000	245 000
60	Алтайская гос. акад. образования им. В. М. Шукшина, г. Бийск	70,8	68,2	4	5					126 960	138 080
61	Нац. исслед. ун-т «МИЭТ» (Московский гос. ин-т электронной техники)	70,7	84,0	20	15	58,4	59,4	5	18	248 000	124 000
62	Оренбургский гос. ун-т	70,5	77,2	30	20		49,4		1	114 000	118 910
63	Адыгейский гос. ун-т, г. Майкоп	70,3	72,9	6	6	61,0		1		127 900	118 910
64	Финансово-технол. акад., г. Королев	69,5	65,8	15	5	62,3	58,4	5	5	100 000	100 000
65	Северо-Кавказский фед. ун-т, г. Ставрополь	69,5	64,8	9	9	44,1	50,7	3	3	120 000	120 000
66	Костромской гос. технол. ун-т	69,4	77,0	9	10		59,7		2	120 210	118 910
67	Волгоградский гос. социально-пед. ун-т	69,3	55,6	6	6	56,2		2		120 110	133 370
68	Российский гос. гуманитарный ун-т, г. Москва	69,2	73,6	9	15	58,4		5		200 000	250 000
69	Московский гос. областной ун-т	69,2	67,1	25	19	57,0		4		162 000	
70	Ивановский гос. политехн. ун-т	69,1	56,4	5	4	63,8		1		121 090	122 560
71	Поволжский гос. ун-т сервиса, г. Тольятти	68,7	78,2	5	10		50,5	6	1	114 000	107 230
72	Елецкий гос. ун-т им. И. А. Бунина	68,6	72,0	12	10		57,8		1	114 000	139 039
73	Сургутский гос. пед. ун-т	68,6	66,3	15	12			2		143 300	132 600
74	Сочинский гос. ун-т	68,3	60,9	15	15	52,0		1		120 000	140 000

75	Шадринский гос. пед. ин-т	68,1	60,6	11	15				114 000	118 910	
76	Удмуртский гос. ун-т, г. Ижевск	67,9	63,9	22	20	57,8	42,3	2	4	120 500	118 910
77	Донской гос. техн. ун-т, г. Ростов-на-Дону	67,6	64,5	20	17	57,8		11		114 000	118 910
78	Гос. ун-т — учебно-научно-производственный комплекс, г. Орел	67,3		9		51,2	56,9	6	4		
79	Кабардино-Балкарский гос. ун-т им. Х. М. Бербекова, г. Нальчик	67,2	64,0	8	8					133 000	
80	Астраханский гос. ун-т	65,9	76,3	8	8	51,2	66,0	2	1	121 000	139 000
81	Уфимский гос. ун-т экономики и сервиса	65,6	67,6	6	6	45,1	46,7	5	3	114 000	118 910
82	Забайкальский гос. ун-т, г. Чита	62,9	65,8	8	10		44,2	1	1	114 000	126 300
83	Приамурский гос. ун-т им. Шолом-Алейхема, г. Биробиджан	62,2	75,0	4	2					114 000	118 910
84	Дальневосточный гос. гуманитарный ун-т, г. Хабаровск	62,1	67,4	8	8	46,2	52,2	4	4	150 300	119 000
85	Северо-Кавказская гос. гуманитарно-технол. акад., г. Черкесск	62,1	61,4	10	10					164 000	107 230
86	Южно-Российский гос. политехн. ун-т им. М. И. Платова, г. Новочеркасск	61,3		9			56,6		8	122 790	
87	Нижегородский гос. пед. ун-т им. Козьмы Минина	60,5	61,9	10	10	51,5	51,2	21	13	137 150	130 000
88	Карачаево-Черкесский гос. ун-т им. У. Д. Алиева, г. Карачаевск	56,8	55,3	10	10					119 200	107 230
89	Дагестанский гос. пед. ун-т, г. Махачкала	56,5	55,3	6	6					118 910	
90	Гос. ун-т по землеустройству, г. Москва					86,3	65,0	9	19	154 100	92 400
91	Гос. полярная акад., г. Санкт-Петербург					73,4	58,5	3	6		119 000
92	Череповецкий гос. ун-т					68,7	75,5	9	13	53 200	50 400
93	Ленинградский гос. ун-т им. А. С. Пушкина, г. Санкт-Петербург					67,9	68,9	14	10	146 500	90 000

Место в группе	Учреждение	Бюджетный прием				Платный прием					
		Ср. балл ЕГЭ		Зачислено, чел.		Ср. балл ЕГЭ		Зачислено, чел.		Стоимость обучения, руб. в год	
		2015	2014	2015	2014	2015	2014	2015	2014	2015	2014
94	Курганский гос. ун-т					66,5	68,0	11	14	46 400	40 300
95	Нац. исслед. ун-т «Московский энергетический ин-т»					65,1	67,0	11	13	168 000	158 000
96	Нац. исслед. Томский политехн. ун-т					64,8	68,4	23	21	95 000	84 700
97	Московский гос. техн. ун-т им. Н.Э. Баумана					63,7		25		201 960	
98	Санкт-Петербургский гос. технол. ун-т растительных полимеров					62,9	59,5	9	15	85 000	80 000
99	Новосибирский гос. пед. ун-т					61,2	66,7	30	18	80 000	89 500
100	Башкирский гос. пед. ун-т им. М. Акмуллы, г. Уфа			71,3	22	60,6	64,2	52	5	32 500	
101	Московский гос. ун-т печати				1	60,0	64,8	35	21	120 000	150 000
102	Пермский нац. исслед. политехн. ун-т					59,9		7		88 000	
103	Ростовский гос. строительный ун-т					58,8	60,7	11	6	90 000	98 000
104	Северо-Кавказский горно-металлургический ин-т (гос. технол. ун-т), г. Владикавказ					58,0	53,7	2	6	114 000	120 000
105	Восточно-Сибирский гос. ун-т технологий и управления, г. Улан-Удэ					57,4	55,7	13	14	55 500	50 000
106	Дагестанский гос. техн. ун-т, г. Махачкала					56,4	71,3	4	3	59 500	
107	Санкт-Петербургский гос. лесотехн. ун-т им. С.М. Кирова					55,9	54,1	14	12	88 000	80 000

Место в группе	Вуз	Бюджетный прием				Платный прием					
		Ср. балл ЕГЭ		Зачислено, чел.		Ср. балл ЕГЭ		Зачислено, чел.		Стоимость обучения, руб. в год	
		2015	2014	2015	2014	2015	2014	2015	2014		
<b>Журналистика и литературное творчество</b>											
<b>В целом по направлению</b>		<b>77,5</b>	<b>76,5</b>	<b>1 234</b>	<b>1 291</b>	<b>65,0</b>	<b>65,8</b>	<b>2 455</b>	<b>1 856</b>	<b>116 249</b>	<b>117 540</b>
1	Московский гос. ин-т международных отношений	<b>96,1</b>	<b>94,0</b>	25	25	<b>81,7</b>	<b>77,3</b>	29	25	420 000	375 000
2	Санкт-Петербургский гос. ун-т	<b>93,8</b>	<b>90,2</b>	45	41	<b>80,8</b>	<b>75,7</b>	51	32	220 000	206 500
3	Нац. исслед. ун-т «Высшая школа экономики», г. Москва	<b>92,4</b>	<b>92,2</b>	41	45	<b>81,8</b>	<b>78,4</b>	37	37	270 000	270 000
4	Алтайский гос. ун-т, г. Барнаул	<b>91,8</b>	<b>85,9</b>	10	11	66,8	62,7	32	26	82 000	75 000
5	Самарский гос. ун-т	<b>91,7</b>	<b>85,7</b>	10	10	<b>77,6</b>	<b>72,4</b>	19	18	72 000	72 000
6	Московский гос. ун-т им. М. В. Ломоносова	<b>89,1</b>	<b>87,5</b>	189	194	<b>76,8</b>	<b>70,3</b>	89	111	325 000	325 000
7	Новосибирский нац. исслед. гос. ун-т	<b>89,1</b>	<b>88,5</b>	15	12	<b>76,6</b>	<b>74,8</b>	34	39	95 000	90 000
8	Пермский гос. нац. исслед. ун-т	<b>89,1</b>	<b>92,2</b>	10	10	67,6	<b>75,2</b>	30	24	78 100	78 100
9	Дальневосточный фед. ун-т, г. Владивосток	<b>88,2</b>	<b>86,5</b>	15	15	<b>72,8</b>	<b>76,2</b>	26	19	123 000	116 000
10	Ленинградский гос. ун-т им. А. С. Пушкина, г. Санкт-Петербург	<b>87,5</b>	<b>85,3</b>	10	11	<b>74,3</b>	<b>72,7</b>	41	25	103 000	76 000
11	Российский гос. гуманитарный ун-т, г. Москва	<b>86,3</b>	<b>84,9</b>	26	28	68,7	65,9	26	24	243 600	232 000
12	Кубанский гос. ун-т, г. Краснодар	<b>86,3</b>	<b>82,9</b>	19	24	67,6	64,2	54	50	99 500	99 500
13	Уральский фед. ун-т им. Б. Н. Ельцина, г. Екатеринбург	<b>86,2</b>	<b>84,3</b>	10	10	<b>70,2</b>	68,5	89	105	109 500	103 800
14	Югорский гос. ун-т, г. Ханты-Мансийск	<b>86,1</b>	<b>75,7</b>	10	10	<b>71,8</b>	61,8	15	14	90 120	85 420
15	Московский гос. гуманитарный ун-т им. М. А. Шолохова	<b>85,3</b>	<b>90,0</b>	10	10	<b>73,3</b>	<b>76,9</b>	9	8	174 500	140 000
16	Волгоградский гос. ун-т	<b>83,8</b>		10	1	64,2	63,7	22	22	76 020	74 000

Место в группе	Учреждение	Бюджетный прием				Платный прием					
		Ср. балл ЕГЭ		Зачислено, чел.		Ср. балл ЕГЭ		Зачислено, чел.		Стоимость обучения, руб. в год	
		2015	2014	2015	2014	2015	2014	2015	2014	2015	2014
17	Воронежский гос. ун-т	83,1	81,4	16	17	64,0	61,0	30	34	80 000	70 000
18	Тверской гос. ун-т	82,2		10		64,4	68,6	17	45	75 525	71 170
19	Российский ун-т дружбы народов, г. Москва	81,9	83,5	10	10	67,5	68,7	82	62	225 000	200 000
20	Нижегородский гос. ун-т им. Н.И. Лобачевского	81,6	79,1	21	21	64,3	62,4	19	22	89 000	89 000
21	Балтийский фед. ун-т им. И. Канга, г. Калининград	81,2	81,4	10	10	69,2	65,7	9	14	101 000	86 000
22	Белгородский гос. нац. исслед. ун-т	81,2		10	2	68,4	65,0	22	38	80 000	70 150
23	Омский гос. ун-т им. Ф. М. Достоевского	81,2	81,6	10	10	63,6	60,9	33	27	94 320	64 800
24	Московский гос. ун-т печати	80,9	87,2	11	16	69,5	67,5	85	71	122 193	117 190
25	Тихоокеанский гос. ун-т, г. Хабаровск	80,9	72,2	10	10	67,5	58,8	13	11	106 500	95 000
26	Тюменский гос. ун-т	80,3		10		64,0		48		100 985	
27	Вятский гос. ун-т, г. Киров	80,0	81,7	10	10	66,3	68,0	24	15	72 100	63 370
28	Саратовский гос. ун-т им. Н.Г. Чернышевского	79,7	74,0	22	22	62,5	57,3	16	6	78 120	74 400
29	Московский гос. лингвистический ун-т	79,4	75,5	13	12	70,7		2		237 375	210 000
30	Рязанский гос. ун-т им. С. А. Есенина	79,2	75,8	11	15	67,4	67,5	18	12	79 500	73 800
31	Курганский гос. ун-т	78,9	80,8	10	10		68,7		1	86 540	77 100
32	Курский гос. ун-т	78,8		10		60,3	71,6	6	11	79 805	63 370
33	Нац. исслед. Томский гос. ун-т	78,7	81,2	28	28	73,8		32		97 350	95 400
34	Сыктывкарский гос. ун-т	78,6	74,1	20	21	66,4	63,2	3	9	70 000	63 400
35	Казанский (Приволжский) фед. ун-т	78,6	77,6	20	21	62,7	64,6	66	50	92 400	82 200
36	Башкирский гос. ун-т, г. Уфа	78,0	66,3	10	15				18	70 000	63 370
37	Челябинский гос. ун-т	77,9		14					34	70 000	58 000



38	Литературный ин-т им. А. М. Горького, г. Москва	77,5	80,0	91	91	68,0	66,9	34	36	137 500	128 000
39	Иркутский гос. ун-т	77,0	85,7	16	16	64,7	72,2	28	37	150 432	69 900
40	Гос. классическая акад. им. Маймонида, г. Москва	77,0	66,3	25	25	62,7	89,3	5	1	125 000	120 000
41	Орловский гос. ун-т	76,3		10	10	71,8		1	2		
42	Сибирский фед. ун-т, г. Красноярск	76,3	59,5	15	30	55,6	65,1	15	18	76 000	70 000
43	Северный (Арктический) фед. ун-т им. М. В. Ломоносова, г. Архангельск	75,3	77,6	10	10	65,9	62,8	12	5	88 850	72 620
44	Сахалинский гос. ун-т, г. Южно-Сахалинск	75,3	63,4	10	10					155 670	63 370
45	Сургутский гос. пед. ун-т	75,2	74,5	15	15			7	1	111 000	80 800
46	Байкальский гос. ун-т экономики и права, г. Иркутск	74,4		10		63,3	67,0	35	51	125 000	69 500
47	Тольяттинский гос. ун-т	74,3	75,5	10	10	62,2	60,7	11	9	70 000	63 370
48	Удмуртский гос. ун-т, г. Ижевск	74,2	81,1	20	22	64,2	59,4	15	13	76 500	63 370
49	Южный фед. ун-т, г. Ростов-на-Дону	73,9	73,9	45	48	57,3		1			82 000
50	Пятигорский гос. лингвистический ун-т	73,3	70,5	10	11	60,5	58,1	7	7	110 000	105 000
51	Забайкальский гос. ун-т, г. Чита	72,7		10		51,3	63,7	11	12	71 500	67 430
52	Мурманский гос. гуманитарный ун-т	71,3		15		54,9		7		76 000	
53	Северо-Восточный фед. ун-т им. М. К. Аммосова, г. Якутск	70,7	81,8	10	10	58,6	73,3	17	11	176 000	146 000
54	Нац. исслед. Мордовский гос. ун-т им. Н. П. Огарева, г. Саранск	70,6	77,7	10	10	63,0	71,1	10	3	75 530	63 370
55	Северо-Кавказский фед. ун-т, г. Ставрополь	70,6	72,0	10	15	58,6	60,3	30	25	76 000	65 000
56	Брянский гос. ун-т им. И. Г. Петровского	70,5		15			65,7		6	76 150	69 700
57	Северо-Восточный гос. ун-т, г. Магадан	68,4	59,7	10	10	59,7		1		70 000	68 000
58	Северо-Осетинский гос. ун-т им. К. Л. Хетагурова, г. Владикавказ	66,2	66,8	11	15	54,5	47,8	1	1	75 000	63 740

Место в группе	Учреждение	Бюджетный прием				Платный прием				
		Ср. балл ЕГЭ		Зачислено, чел.		Ср. балл ЕГЭ		Зачислено, чел.		Стоимость обучения, руб. в год
		2015	2014	2015	2014	2015	2014	2015	2014	
59	Калмыцкий гос. ун-т, г. Элиста	63,8		7		68,3		2		
60	Елецкий гос. ун-т им. И.А. Бунина	63,5	80,1	10	10					70 000
61	Дагестанский гос. ун-т, г. Махачкала	62,6	56,7	25	25					70 000
62	Приамурский гос. ун-т имени Шолом-Алейхема, г. Биробиджан	61,2	60,9	10	9	52,5	40,0	1	1	70 000
63	Карачаево-Черкесский гос. ун-т им. У.Д. Алиева, г. Карачаевск	56,2	56,6	11	13					75 100
64	Московский гос. гуманитарный экономический ин-т	55,3	74,3	15	10	62,5		1		125 000
65	Хакасский гос. ун-т им. Н.Ф. Каганова, г. Абакан	54,4	68,4	21	21	55,4		2		75 000
66	Чеченский гос. ун-т, г. Грозный	53,7	56,7	15	14	47,7		3		75 690
67	Северо-Западный ин-т управления — филиал РАНХиГС, г. Санкт-Петербург					76,2	74,1	47	25	140 000
68	Тульский гос. ун-т			1		74,8	69,2	33	21	82 000
69	Тамбовский гос. ун-т им. Г.Р. Державина		79,0	15		73,9	62,8	5	5	87 000
70	Чувашский гос. ун-т им. И.Н. Ульянова, г. Чебоксары					73,3	72,2	30	12	57 033
71	Воронежский гос. архитектурно-строительный ун-т					72,1	74,1	27	21	48 700
72	Владимирский гос. ун-т		78,7	10	10	71,6	66,1	29	11	76 780
73	Оренбургский гос. ун-т		82,4	10	10	69,8	64,3	38	12	70 000
74	Адыгейский гос. ун-т, г. Майкоп		59,2	7	7	68,8	63,0	3	1	71 100
75	Московский пед. гос. ун-т			5		68,3		50		174 500
76	Вятский гос. гуманитарный ун-т, г. Киров					68,2	71,6	3	9	82 920
										47 250

77	Российская акад. народного хозяйства и государственной службы при Президенте РФ, г. Москва		68,0	70,8	50	63	290 000	247 500
78	Российский гос. социальный ун-т, г. Москва	2	67,5	62,6	53	35	124 900	118 400
79	Смоленский гос. ун-т		66,9	76,3	19	13	69 700	63 370
80	Кемеровский гос. ун-т	10	66,1	66,8	16	14	115 220	82 650
81	Череповецкий гос. ун-т		66,1	67,4	34	16	53 200	50 400
82	Ярославский гос. пед. ун-т им. К.Д. Ушинского		65,3	66,7	26	9	75 960	72 000
83	Новосибирский гос. техн. ун-т		64,8	62,4	50	31	82 000	80 000
84	Ивановский гос. ун-т	10	64,0		11		75 670	67 020
85	Санкт-Петербургский гос. ун-т технологии и дизайна		63,9	73,9	47	42		108 000
86	Московский гос. ун-т путей сообщения		63,6	58,1	11	15	117 000	93 500
87	Бурятский гос. ун-т, г. Улан-Удэ	10	63,3	57,3	8	13	44 000	
88	Ульяновский гос. пед. ун-т им. И.Н. Ульянова		63,3		8		74 570	
89	Пензенский гос. ун-т		63,1	64,6	16	24	69 000	66 720
90	Ростовский гос. экономический ун-т «РИНХ»	1	63,0	61,3	34	18	77 000	72 000
91	Нижегородский гос. лингвистический ун-т им. Н.А. Добролюбова		62,7	60,9	14	9	89 000	88 000
92	Юго-Западный гос. ун-т, г. Курск	1	62,5	60,3	15	11	80 000	74 300
93	Омский гос. ун-т путей сообщения		62,2	58,7	22	9	79 710	64 000
94	Поволжская гос. социально-гуманитарная акад., г. Самара		62,1	76,5	85	8	65 400	62 000
95	Амурский гос. ун-т, г. Благовещенск	9	61,6	59,8	13	1	92 667	63 370
96	Новгородский гос. ун-т им. Ярослава Мудрого	13	61,0		16		86 850	73 050
97	Новосибирский гос. пед. ун-т		60,6	70,3	50	28	86 000	78 750
98	Магнитогорский гос. техн. ун-т им. Г.И. Носова		59,5		41		70 600	

Место в группе	Учреждение	Бюджетный прием				Платный прием					
		Ср. балл ЕГЭ		Зачислено, чел.		Ср. балл ЕГЭ		Зачислено, чел.		Стоимость обучения, руб. в год	
		2015	2014	2015	2014	2015	2014	2015	2014		
99	Нижевартовский гос. ун-т	67,6		10		57,8	<b>50,0</b>	4	1	89 900	85 200
100	Астраханский гос. ун-т					56,9	66,5	8	21	81 000	72 500
101	Ульяновский гос. ун-т	<b>71,9</b>		11		56,0	56,9	11	3	74 570	65 400
102	Восточно-Сибирский гос. ун-т технологий и управления, г. Улан-Удэ					<b>55,9</b>	64,9	35	46	45 000	40 000
103	Иркутский нац. исслед. техн. ун-т					<b>55,2</b>		104		70 000	
104	Самарский гос. техн. ун-т					<b>53,7</b>		1		71 200	
105	Оренбургский гос. пед. ун-т					<b>46,6</b>		5		70 000	
106	Дальневосточный гос. гуманитарный ун-т, г. Хабаровск					<b>43,8</b>	<b>48,4</b>	3	6	92 000	90 000

Место в группе	Учреждение	Бюджетный прием				Платный прием					
		Ср. балл ЕГЭ		Зачислено, чел.		Ср. балл ЕГЭ		Зачислено, чел.		Стоимость обучения, руб. в год	
		2015	2014	2015	2014	2015	2014	2015	2014		
<b>Здравоохранение</b>											
<b>В целом по направлению</b>											
1	Санкт-Петербургский гос. ун-т	74,2	74,4	24 669	23 815	61,8	61,0	17 276	16 299	111 744	107 689
2	Московский гос. ун-т им. М.В. Ломоносова	93,4	93,4	75	87	76,5	73,1	16	23	221 000	212 250
3	Новосибирский нац. исслед. гос. ун-т	92,6	94,6	52	50	83,7	82,4	34	38	325 000	325 000
4	Российский ун-т дружбы народов, г. Москва	89,0	87,7	38	34	69,1	66,7	22	33	110 000	95 000
5	Первый Санкт-Петербургский гос. мед. ун-т им. И.П. Павлова	84,3	88,1	75	75	60,1	60,9	635	686	220 000	178 333
6	Первый гос. московский мед. ун-т им. И.М. Сеченова	83,3	87,8	605	565	75,1	72,7	335	232	169 000	163 233
7	Первый гос. московский мед. ун-т им. И.М. Сеченова	81,8	79,6	1234	1392	68,9	66,6	1063	1306	190 786	168 000
8	Санкт-Петербургская гос. химико-фармацевтическая акад.	81,6	78,7	150	151	69,3	65,3	84	87	112 000	98 000
9	Тамбовский гос. ун-т им. Г.Р. Державина	81,6	78,2	40	40	61,9	59,3	129	149	105 533	
10	Российский нац. исслед. мед. ун-т им. Н.И. Пирогова, г. Москва	81,4	83,0	1299	992	70,9	61,7	514	346	192 857	208 571
11	Санкт-Петербургский гос. педиатрический мед. ун-т	81,3	80,1	420	430	70,8	68,0	190	194	118 800	
12	Казанский гос. мед. ун-т	80,4	80,2	403	394	70,4	68,7	390	257	115 646	112 246
13	Воронежский гос. мед. ун-т им. Н.Н. Бурденко	80,0	78,5	425	420	67,1	68,8	382	368	99 620	99 620
14	Тверской гос. мед. ун-т	79,3	78,1	337	331	70,9	64,7	168	158	114 584	103 694
15	Воронежский гос. ун-т	79,3	81,3	35	37	58,6	61,3	32	64	112 000	100 000
16	Северо-Западный гос. мед. ун-т им. И.И. Мечникова, г. Санкт-Петербург	79,2	73,1	513	565	66,3	60,1	282	288	165 000	165 000
17	Тульский гос. ун-т	78,8	77,6	80	76	63,4	64,9	147	158	87 500	83 000

Место в группе	Учреждение	Бюджетный прием				Платный прием					
		Ср. балл ЕГЭ		Зачислено, чел.		Ср. балл ЕГЭ		Зачислено, чел.		Стоимость обучения, руб. в год	
		2015	2014	2015	2014	2015	2014	2015	2014	2015	2014
17	Балтийский фед. ун-т им. И. Канта, г. Калининград	78,2	77,9	60	51	67,5	64,6	58	92	99 200	88 600
18	Нижегородская гос. мед. акад.	78,1	79,3	383	367	62,8	64,2	311	333	133 800	108 600
19	Кубанский гос. мед. ун-т, г. Краснодар	77,9	77,8	427	444	69,1	66,8	562	588	94 400	89 600
20	Ярославская гос. мед. акад.	77,6	77,4	380	380	65,6	64,1	189	200	97 646	86 030
21	Марийский гос. ун-т, г. Йошкар-Ола	77,5	81,2	30	30	62,2	62,2	19	19	80 500	71 550
22	Чувашский гос. ун-т им. И. Н. Ульянова, г. Чебоксары	77,4	76,8	234	231	62,0	60,5	224	373	78 000	83 500
23	Смоленский гос. мед. ун-т	76,8	74,9	345	320	63,7	60,5	195	237	93 075	
24	Самарский гос. мед. ун-т	76,6	77,1	649	563	60,2	65,3	252	220	127 000	114 400
25	Курский гос. мед. ун-т	76,5	76,7	376	389	63,9	61,4	311	365	97 080	85 000
26	Южно-Уральский гос. мед. ун-т, г. Челябинск	76,2	75,6	435	420	65,9	64,7	353	336	107 575	102 500
27	Московский гос. медико-стоматологический ун-т	76,1	80,0	600	557	66,3	69,1	379	502	285 000	195 250
28	Рязанский гос. мед. ун-т им. И. П. Павлова	76,1	76,8	396	372	63,7	64,7	557	586	103 110	91 200
29	Уральский гос. мед. ун-т, г. Екатеринбург	75,9	76,9	511	508	67,6	63,5	270	272	113 402	99 718
30	Дальневосточный фед. ун-т, г. Владивосток	75,8	71,8	65	75	54,6	53,2	59	38	123 250	116 500
31	Петрозаводский гос. ун-т	75,6	74,3	165	145	63,3	64,7	35	44	103 667	94 333
32	Белгородский гос. нац. исслед. ун-т	75,4	75,2	129	137	62,1	61,1	182	127	101 420	99 000
33	Башкирский гос. мед. ун-т, г. Уфа	75,3	73,3	628	604	62,6	62,0	661	652	107 456	87 389
34	Ростовский гос. мед. ун-т	75,2	74,9	726	658	63,6	63,0	463	328	101 040	90 720
35	Ивановская гос. мед. акад.	75,1	74,7	319	335	67,7	63,7	155	140	84 933	76 300
36	Пензенский гос. ун-т	75,0	75,7	204	140	58,8	59,3	152	134	86 700	95 460

37	Ижевская гос. мед. акад.	74,8	75,2	390	357	64,0	63,5	171	110	94 000
38	Сибирский гос. мед. ун-т, г. Томск	74,7	74,9	581	530	59,7	58,9	381	264	118 243 104 857
39	Новгородский гос. ун-т им. Ярослава Мудрого	74,6	75,6	139	127	58,7	58,9	204	112	86 850 98 197
40	Оренбургский гос. мед. ун-т	74,6	72,4	435	430	57,5	55,0	293	196	95 200 95 200
41	Сараатовский гос. мед. ун-т	74,3	75,1	608	571	60,0	61,2	375	485	99 360 88 560
42	Орловский гос. ун-т	74,3		135	129	53,4		244	195	
43	Красноярский гос. мед. ун-т им. В. Ф. Войно-Ясенецкого	74,1	72,4	422	406	57,7	58,3	469	445	120 040 108 525
44	Новосибирский гос. мед. ун-т	73,9	73,6	446	414	59,9	58,9	495	189	112 736 113 500
45	Тюменский гос. мед. ун-т	73,8	72,5	448	447	62,3	59,7	300	310	109 250 103 250
46	Волгоградский гос. мед. ун-т	73,8	74,2	543	540	58,3	62,4	229	305	96 050 87 350
47	Нац. исслед. Мордовский гос. ун-т им. Н. П. Огарева, г. Саранск	73,4	71,4	246	247	60,1	59,8	204	238	93 765 90 760
48	Северный гос. мед. ун-т, г. Архангельск	72,8	72,3	367	359	60,0	60,1	149	134	70 500 69 950
49	Кировская гос. мед. акад.	72,3	73,9	385	391	61,4	63,6	95	107	87 750
50	Кабардино-Балкарский гос. ун-т им. Х. М. Бербекова, г. Нальчик	72,2	76,7	80	55	53,2	54,7	261	230	109 500
51	Пермский гос. мед. ун-т	71,9	71,8	471	473	60,0	56,2	84	133	94 500 94 500
52	Хакасский гос. ун-т им. Н. Ф. Катанова, г. Абакан	71,6	72,1	50	50	63,7	68,6	19	4	80 000 95 000
53	Ульяновский гос. ун-т	71,3	75,6	165	124	55,5	58,4	199	185	74 570 71 550
54	Омский гос. мед. ун-т	71,1	71,9	406	392	56,9	56,4	416	449	95 100 83 880
55	Сургутский гос. ун-т Ханты-Мансийского автономного округа — Югры	71,0	64,8	103	100	61,1	56,6	106	68	112 250 91 350
56	Кемеровская гос. мед. акад.	70,9	70,0	422	404	59,5			251	81 040 73 875
57	Ингушский гос. ун-т, г. Магас	70,0	73,4	36	30					
58	Ставропольский гос. мед. ун-т	69,9	71,6	410	411	62,0	60,1	269	300	103 333 103 333

Место в группе	Учреждение	Бюджетный прием						Платный прием					
		Ср. балл ЕГЭ		Зачислено, чел.		Ср. балл ЕГЭ	Зачислено, чел.	Ср. балл ЕГЭ		Зачислено, чел.		Стоимость обучения, руб. в год	
		2015	2014	2015	2014			2015	2014	2015	2014	2015	2014
59	Дагестанская гос. мед. акад., г. Махачкала	69,9	71,2	485	486	61,2	484	61,0	61,8	88	89	82 240	82 240
60	Северо-Осетинская гос. мед. акад., г. Владикавказ	69,8	68,6	323	315	61,0	88	61,8	88	88	89	83 600	83 600
61	Северо-Кавказский фед. ун-т, г. Ставрополь	69,4	71,7	28	30	53,5	31	53,5	53,5	24	24	116 000	112 000
62	Иркутский гос. мед. ун-т	68,9	68,5	428	411	55,0	224	54,9	224	156	156	129 167	129 167
63	Астраханский гос. мед. ун-т	68,3	67,8	348	354	64,6	55	62,4	55	52	52	136 540	136 540
64	Ханты-Мансийская гос. мед. акад.	68,1	69,4	100	102	59,3	50	57,1	50	30	30	158 000	167 600
65	Северо-Восточный фед. ун-т им. М. К. Аммосова, г. Якутск	67,6	63,1	185	192	63,1	29	51,7	29	85	85	158 000	167 600
66	Пермская гос. фармацевтическая акад.	67,3	69,8	240	215	50,0	31	52,6	31	13	13	90 000	90 000
67	Северо-Кавказская гос. гуманитарно-технол. акад., г. Черкесск	66,8	69,1	49	45	51,0	78	50,6	78	62	62	75 000	69 500
68	Дальневосточный гос. мед. ун-т, г. Хабаровск	66,7	66,5	349	350							82 000	82 000
69	Алтайский гос. мед. ун-т, г. Барнаул	66,4	69,1	482	450	56,3	391	55,9	391	243	243	82 080	73 704
70	Читинская гос. мед. акад.	64,8	65,3	295	286	53,6	149	52,2	149	116	116	101 667	101 667
71	Майкопский гос. технол. ун-т	64,0	64,1	71	67	51,5	66	52,3	66	90	90	82 500	93 500
72	Северо-Осетинский гос. ун-т им. К. Л. Хетагурова, г. Владикавказ	63,7	65,7	40	23	56,1	97	55,9	97	84	84	87 250	106 005
73	Тихоокеанский гос. мед. ун-т, г. Владивосток	63,5	62,7	464	482	50,5	117	48,5	117	71	71	109 000	97 500
74	Амурская гос. меди. акад., г. Благовещенск	62,7	61,8	286	286	50,5	45	48,5	45	18	18	82 500	82 500
75	Бурятский гос. ун-т, г. Улан-Удэ	62,5	62,8	111	115	52,8	44	51,3	44	88	88	98 563	74 420
76	Чеченский гос. ун-т, г. Грозный	55,4	63,5	254	254	49,3	119	49,3	119			98 563	74 420



77	Казанский (Приволжский) фед. ун-т	72,8	69,5	213	195	123 333	115 000
78	Сыктывкарский гос. ун-т	67,6	60,7	61	84	74 500	74 500
79	Калужский гос. ун-т им. К.Э. Циолковского	64,9	65,9	50	37	94 860	89 920
80	Уральский фед. ун-т им. Б. Н. Ельцина, г. Екатеринбург	62,5		34			
81	Юго-Западный гос. ун-т, г. Курск	60,0	63,7	3	1	124 000	112 000
82	Псковский гос. ун-т	59,7	61,7	16	34	121 320	80 000
83	Тульский гос. пед. ун-т им. Л. Н. Толстого	58,8	56,8	16	16	77 800	126 500
84	Московский гос. областной гуманитарный ин-т	57,6	58,3	31	28	102 000	75 000

Место в группе	Учреждение	Бюджетный прием				Платный прием					
		Ср. балл ЕГЭ		Зачислено, чел.		Ср. балл ЕГЭ		Зачислено, чел.		Стоимость обучения, руб. в год	
		2015	2014	2015	2014	2015	2014	2015	2014		
<b>Издательское дело</b>											
<b>В целом по направлению</b>											
1	Уральский фед. ун-т им. Б. Н. Ельцина, г. Екатеринбург	84,7	80,5	10	10	68,6	66,0	6	17	99 900	94 700
2	Московский гос. ун-т печати	84,7	80,1	37	46	64,2	64,7	43	33	122 193	117 190
3	Нац. исслед. Томский гос. ун-т	77,5	78,5	12	9	63,0		1		70 000	66 400
4	Московский гос. гуманитарный экономический ин-т	76,0	70,1	15	8	63,7		1		128 000	90 000
5	Кубанский гос. ун-т, г. Краснодар	75,6	73,3	20	25	63,3	55,6	6	5	91 800	91 800
6	Волгоградский гос. ун-т	74,8		10		58,8		3		76 020	
7	Тюменский гос. ун-т	74,7		10		60,4		22		78 760	
8	Тверской гос. ун-т	74,7		10		58,0	63,9	13	13	78 840	71 170
9	Дальневосточный фед. ун-т, г. Владивосток	72,0	69,2	17	21	58,0	55,5	13	8	123 000	116 000
10	Северный (Арктический) фед. ун-т им. М. В. Ломоносова, г. Архангельск	71,7	69,2	10	10	57,0	58,7	2	1	88 850	63 370
11	Башкирский гос. ун-т, г. Уфа	70,4	72,5	10	10				4	70 000	63 370
12	Белгородский гос. ин-т искусств и культуры					74,7	50,7	1	1	35 700	35 700
13	Ульяновский гос. техн. ун-т					72,1	58,2	3	11	74 570	48 500
14	Санкт-Петербургский гос. политехн. ун-т					70,2	67,3	15	28	141 000	100 000
15	Воронежский гос. ун-т		77,9		12	66,7	63,1	3	12	79 800	67 200
16	Санкт-Петербургский гос. ун-т технологии и дизайна					64,5	63,7	53	11		70 000

17	Нижегородский гос. ун-т им. Н.И. Лобачевского	63,0	61,8	3	10	89 000	89 000
18	Вятский гос. гуманитарный ун-т, г. Киров	59,0	61,5	4	7	82 920	47 250
19	Новосибирский гос. пед. ун-т	57,9	57,4	6	4	70 000	66 538
20	Казанский нац. исслед. технол. ун-т	<b>53,1</b>	<b>51,4</b>	5	8	79 700	

Место в группе	Учреждение	Бюджетный прием				Платный прием					
		Ср. балл ЕГЭ		Зачислено, чел.		Ср. балл ЕГЭ		Зачислено, чел.		Стоимость обучения, руб. в год	
		2015	2014	2015	2014	2015	2014	2015	2014		
<b>Информатика и вычислительная техника</b>											
<b>В целом по направлению</b>											
1	Нац. исслед. ун-т «Высшая школа экономики», г. Москва	96,9	96,4	87	80	82,0	79,7	53	32	330 000	330 000
2	Санкт-Петербургский гос. ун-т	94,5	91,6	32	32	75,3			1	255 000	228 500
3	Нац. исслед. ядерный ун-т «МИФИ», г. Москва	89,4	87,5	26	56	77,7	68,3	88	1	140 578	118 000
4	Московский физико-техн. ин-т	88,2	91,5	10	10	79,8	81,0	3	1	176 000	160 000
5	Санкт-Петербургский гос. ун-т технологии и дизайна	86,1	86,5	40	38	64,4	60,4	27	34		117 333
6	Нац. исслед. ун-т «Высшая школа экономики», филиал, г. Нижний Новгород	85,4	84,1	20	20	68,6	66,5	4	2	145 000	145 000
7	Санкт-Петербургский нац. исслед. ун-т информационных технологий, механики и оптики	85,0	85,8	263	277	65,0	64,3	88	104	134 000	127 375
8	Новосибирский нац. исслед. гос. ун-т	84,9	87,8	90	104	74,3	72,8	6	9	123 420	112 000
9	Московский гос. техн. ун-т им. Н.Э. Баумана	84,7	81,6	406	393	65,3	59,2	142	78	226 889	219 200
10	Нац. исслед. ун-т «Высшая школа экономики», филиал, г. Пермь	83,3	80,7	24	29	67,9	66,0	11	12	130 000	130 000
11	Санкт-Петербургский гос. политехн. ун-т	82,6	79,7	183	180	62,4	57,8	132	91	141 000	117 000
12	Российская акад. народного хозяйства и государственной службы при Президенте РФ, г. Москва	82,5	86,2	14	9	59,8	57,1	3	20	220 000	220 000
13	Нац. исслед. технол. ун-т «МИСиС», г. Москва	81,6	78,2	140	200	61,9	56,1	17	39	183 750	170 000
14	Нац. исслед. Томский политехн. ун-т	80,9	73,6	95	108	65,3	76,3	9	1	131 900	122 367
15	Московский ин-т электроники и математики НИУ ВШЭ (МИЭМ)	79,9	79,5	323	172	70,1	67,0	35	1	240 000	240 000

16	Российский экономический ун-т им. Г. В. Плеханова, г. Москва	79,1	76,9	30	39	66,0	56,5	7	11	235 000	210 000
17	Нац. исслед. ун-т «МИЭТ» (Московский гос. ин-т электронной техники)	78,5	75,1	175	160	60,9	53,8	5	33	170 500	81 375
18	Санкт-Петербургский гос. электротехн. ун-т «ЛЭТИ»	78,2	78,2	242	205	59,5	61,9	59	28	146 200	73 100
19	Российский гос. ун-т нефти и газа им. И. М. Губкина, г. Москва	77,9	79,0	78	64	61,4	61,3	9	8	156 000	140 000
20	Санкт-Петербургский гос. ун-т телекоммуникаций им. М. А. Бонч-Бруевича	77,9	75,5	86	96	58,9	58,7	93	103	134 000	126 000
21	Казанский (Приволжский) фед. ун-т	77,8	77,7	158	168	71,6	64,6	126	136	119 055	111 710
22	Финансовый ун-т при Правительстве РФ, г. Москва	77,1	76,1	53	56	62,2	58,2	7	4	210 000	198 000
23	Московский гос. ун-т технологий и управления	76,4	64,6	28	23	58,6	44,2	12	12	128 000	81 000
24	Новосибирский гос. техн. ун-т	76,3	77,3	175	151	55,0	57,4	35	59	117 838	110 635
25	Нац. минерально-сырьевой ун-т «Горный», г. Санкт-Петербург	75,7	74,9	40	40	67,1	66,7	6	1	260 000	260 000
26	Самарский гос. аэрокосмический ун-т им. С. П. Королева	75,7	72,4	87	96	57,0		3		101 600	131 000
27	Ивановский гос. энергетический ун-т	75,7	74,9	68	61	54,8		12		75 669	99 440
28	Санкт-Петербургский гос. экономический ун-т	74,7	70,5	47	40	60,9	58,4	11	4	144 000	135 000
29	Уфимский гос. нефтяной техн. ун-т	74,4	72,7	20	28	53,3	50,0	17	17	115 000	115 000
30	Московский гос. машиностроительный ун-т (МАМИ)	74,4	72,4	71	77				36	134 400	120 000
31	Санкт-Петербургский гос. технол. ин-т (техн. ун-т)	73,5	72,3	25	35	66,1	64,8	5	10	99 490	92 800
32	Московский гос. гуманитарный экономический ин-т	73,4	56,2	10	7					125 000	85 000
33	Нац. исслед. ун-т «Московский энергетический ин-т»	73,2	70,6	135	152	53,9	51,7	23	24	120 000	102 000

Место в группе	Учреждение	Бюджетный прием						Платный прием					
		Ср. балл ЕГЭ		Зачислено, чел.		Ср. балл ЕГЭ	Зачислено, чел.	Ср. балл ЕГЭ		Зачислено, чел.		Стоимость обучения, руб. в год	
		2015	2014	2015	2014			2015	2014	2015	2014	2015	2014
34	Уфимский гос. авиационный техн. ун-т	72,8	71,6	174	254	58,4	55,8	47	91	68 895	96 405		
35	Уральский фед. ун-т им. Б. Н. Ельцина, г. Екатеринбург	72,5	69,5	367	286	58,0	53,8	40	52	124 045	113 725		
36	Гос. ун-т управления, г. Москва	72,5	70,2	10	15	57,6	49,9	10	13	126 500	120 000		
37	Уральский гос. экономический ун-т, г. Екатеринбург	72,5	65,2	10	20	53,4	53,6	19	18	101 000	120 000		
38	Ярославский гос. ун-т им. П. Г. Демидова	72,3	72,7	20	20	53,7	53,7	3	3	81 070	71 210		
39	Воронежский гос. ун-т	72,2	74,4	201	162	54,8	56,3	10	27	91 400	90 700		
40	Балтийский гос. техн. ун-т «Военмех» им. Д. Ф. Устинова, г. Санкт-Петербург	72,2	71,0	83	69	53,2	53,7	44	10	118 000	112 000		
41	Сыктывкарский гос. ун-т	72,1	67,2	24	26	56,8	52,5	10	15	70 000	63 400		
42	Кубанский гос. ун-т, г. Краснодар	71,8	69,1	49	50	54,2	53,3	13	12	78 560	102 000		
43	Московский техн. ун-т связи и информатики	71,6	73,5	117	104	50,7	47,6	22	23	132 250	161 500		
44	Нац. исслед. Томский гос. ун-т	71,0	72,4	53	42	50,7	50,7	3	3	93 000	95 425		
45	Алтайский гос. техн. ун-т им. И. И. Ползунова, г. Барнаул	70,9	69,8	111	108	49,9	54,3	6	6	95 790	95 790		
46	Московский гос. ун-т информационных технологий, радиотехники и электроники	70,8	72,1	589	305	52,5	54,7	138	154	165 820	165 820		
47	Московский авиационный ин-т (гос. техн. ун-т)	70,7	65,7	251	260	53,8	52,1	75	53	127 600	164 722		
48	Московский гос. ун-т экономики, статистики и информатики	70,6	71,2	109	107	52,0	54,8	1	16	235 000	147 000		
49	Московский гос. технол. ун-т «Станкин»	70,5	70,7	185	183	61,1	61,1	5	5	123 000	149 667		
50	Самарский гос. техн. ун-т	70,5	63,9	68	69					103 907	103 907		
51	Сараатовский гос. техн. ун-т	70,4	68,8	77	71	54,8	52,1	25	38	76 900	76 950		

52	Российский гос. пед. ун-т им. А. И. Герцена, г. Санкт-Петербург	70,3	70,6	40	28	55,1	52,4	4	9	127 000	112 000
53	Казанский нац. исслед. техн. ун-т им. А. Н. Туполева	70,3	66,6	194	189	53,0	60,7	26	9	103 704	119 065
54	Гос. морской ун-т им. адмирала Ф. Ф. Ушакова, г. Новороссийск	70,2	54,0	10	10					106 300	96 640
55	Московский гос. ун-т печати	69,9	71,3	88	68	55,6	49,6	2	5	122 193	165 820
56	Тверской гос. ун-т	69,7	60,0	22	26		42,0		1	78 840	71 170
57	Московский гос. строительный ун-т (нац. исслед. ун-т)	69,6	64,4	109	95	53,8	43,0	13	5	137 500	180 000
58	Мурманский гос. техн. ун-т	69,5	69,2	45	46	58,7	49,4	2	22	122 633	106 450
59	Кубанский гос. технол. ун-т, г. Краснодар	69,1	65,0	45	47	57,4	53,6	25	2	75 120	105 707
60	Пензенский гос. ун-т	69,1	66,4	187	157	46,3	53,1	3	4	74 500	101 360
61	Иркутский нац. исслед. техн. ун-т	69,0	68,7	110	107	46,1	54,7	13	23	70 000	112 000
62	Сибирский гос. ун-т телекоммуникаций и информатики, г. Новосибирск	68,7	72,8	164	138	50,0	56,6	33	72	108 550	90 040
63	Пермский нац. исслед. политехн. ун-т	68,6	62,3	61	43	55,4	40,9	2	2	88 000	
64	Тольяттинский гос. ун-т	68,6	65,4	17	10		49,6		2	70 000	63 370
65	Сибирский гос. ун-т путей сообщения, г. Новосибирск	68,4	67,8	42	37	49,1	51,1	11	34	100 430	89 250
66	Рязанский гос. радиотехн. ун-т	68,4	65,5	52	130	47,5	50,3	8	1	79 470	110 233
67	Нац. исслед. Мордовский гос. ун-т им. Н. П. Огарева, г. Саранск	68,2	66,8	40	37	65,5		15	1	93 765	112 000
68	Вятский гос. ун-т, г. Киров	68,2	62,2	109	108	51,4	46,3	20	6	72 100	95 790
69	Кубанский гос. аграрный ун-т, г. Краснодар	67,9	69,6	80	68	57,8	60,1	25	29	82 400	74 350
70	Нижегородский гос. ун-т им. Н. И. Лобачевского	67,8	66,6	144	93	57,9	51,7	34	8	114 500	110 333
71	Белгородский гос. технол. ун-т им. В. Г. Шухова	67,7	71,3	115	103	71,7	62,9	1	2	79 980	80 538
72	Норильский индустриальный ин-т	67,7	61,1	15	30	51,0	42,7	7	5		

Место в группе	Учреждение	Бюджетный прием				Платный прием					
		Ср. балл ЕГЭ		Зачислено, чел.		Ср. балл ЕГЭ		Зачислено, чел.		Стоимость обучения, руб. в год	
		2015	2014	2015	2014	2015	2014	2015	2014	2015	2014
73	Челябинский гос. ун-т	67,6	73,9	32	27					102 000	112 000
74	Санкт-Петербургский гос. ун-т аэрокосмического приборостроения	67,5	60,9	296	245	81,1	78,6	30	56	137 750	134 500
75	Казанский гос. энергетический ун-т	67,4	62,2	71	53	64,1	54,3	8	8	86 900	95 790
76	Петербургский гос. ун-т путей сообщения	67,4	58,7	30	10	52,0	51,5	10	7	110 670	100 600
77	Казанский нац. исслед. технол. ун-т	67,3	69,5	55	50	55,6	48,1	23	10	113 400	133 100
78	Новосибирский гос. архитектурно-строительный ун-т	67,3	65,5	23	25				1	90 100	112 000
79	Томский гос. ун-т систем управления и радиоэлектроники	67,2	69,5	215	199	55,1	54,9	13	41	101 343	99 843
80	Ивановский гос. химико-технол. ун-т	67,1	66,0	30	33	48,0	46,1	2	3	76 925	115 650
81	Петрозаводский гос. ун-т	67,1	65,6	110	100	43,0	47,7	1	1	139 000	126 000
82	Дагестанский гос. аграрный ун-т, г. Махачкала	67,1	69,4	35	15						51 300
83	Набережночелнинский ин-т социально-пед. технологий и ресурсов	67,1	67,1	15	19					63 370	
84	Нижегородский гос. техн. ун-т им. Р. Е. Алексеева	66,9	67,8	145	129	51,8	51,1	5	7	87 200	114 500
85	Российский химико-технол. ун-т им. Д. И. Менделеева, г. Москва	66,8	67,5	40	44	57,1	55,1	2	6	122 000	112 000
86	Санкт-Петербургский гос. лесотехн. ун-т им. С. М. Кирова	66,8	68,9	29	25	51,1	41,8	2	2	133 000	121 000
87	Сибирский гос. технол. ун-т, г. Красноярск	66,8	66,8	88	57	47,2	57,1	3	6	182 000	112 000
88	Нац. исслед. Южно-Уральский гос. ун-т, г. Челябинск	66,8	69,0	185	144			26		96 500	112 000
89	Казанский гос. архитектурно-строительный ун-т	66,7	65,4	25	20	56,5	49,3	2	1	70 000	112 000



90	Южный фед. ун-т, г. Ростов-на-Дону	66,7	67,7	168	169								113 200		
91	Омский гос. ун-т им. Ф. М. Достоевского	66,5	67,5	25	35					66,3	<b>47,4</b>	1	14	94 320	89 100
92	Сибирская гос. геодезическая акад., г. Новосибирск	66,5	64,8	30	30					<b>53,7</b>		1	1	99 170	
93	Гос. ун-т морского и речного флота им. адмирала С. О. Макарова, г. Санкт-Петербург	66,4	67,4	70	61					56,9	<b>52,4</b>	11	13	90 780	86 775
94	Юго-Западный гос. ун-т, г. Курск	66,4	64,5	64	69					56,7	<b>54,9</b>	3	8	81 500	110 750
95	Московский гос. ун-т путей сообщения	66,4	61,9	90	81					<b>52,1</b>	<b>48,7</b>	8	23	137 140	130 000
96	Гос. ун-т — учебно-научно-производственный комплекс, г. Орел	66,4	67,6	62	65						<b>52,3</b>		1		99 843
97	Владимирский гос. ун-т	66,3	62,1	92	92						<b>43,7</b>		5	76 780	99 843
98	Оренбургский гос. аграрный ун-т	66,2		20	20					<b>44,4</b>		3		70 000	88 300
99	Дальневосточный гос. ун-т путей сообщения, г. Хабаровск	66,1	64,6	53	54					<b>49,8</b>	<b>51,0</b>	8	8	105 740	83 013
100	Ижевский гос. техн. ун-т	66,1	64,8	198	168						<b>47,0</b>		8	68 674	102 274
101	Ульяновский гос. техн. ун-т	65,8	68,8	159	117					<b>54,1</b>	<b>52,4</b>	2	18	73 236	104 688
102	Сибирский фед. ун-т, г. Красноярск	65,8	68,0	463	491					<b>45,6</b>	<b>50,6</b>	21	37	70 000	100 350
103	Тульский гос. ун-т	65,5	64,6	150	151					<b>49,2</b>	<b>46,1</b>	16	8	101 167	96 000
104	Нижегородский гос. архитектурно-строительный ун-т	65,5	62,2	43	46					<b>46,7</b>	<b>50,9</b>	5	4	88 500	102 550
105	Дальневосточный фед. ун-т, г. Владивосток	65,4	65,1	95	94					<b>50,2</b>	<b>53,8</b>	12	8	121 750	120 500
106	Волгоградский гос. техн. ун-т	65,3	63,3	130	120					<b>46,7</b>		12		76 020	102 360
107	Липецкий гос. техн. ун-т	65,1	60,4	66	60					59,0		1		78 400	122 243
108	Тюменский гос. ун-т	65,1		70						<b>50,5</b>		8		120 395	
109	Воронежский гос. техн. ун-т	65,0	62,9	90	90					61,3	<b>44,9</b>	1	2	82 152	112 000
110	Кузбасский гос. техн. ун-т им. Т. Ф. Горбачева, г. Кемерово	65,0	61,7	85	79					57,3		1		95 800	54 250

Место в группе	Учреждение	Бюджетный прием				Платный прием					
		Ср. балл ЕГЭ		Зачислено, чел.		Ср. балл ЕГЭ		Зачислено, чел.		Стоимость обучения, руб. в год	
		2015	2014	2015	2014	2015	2014	2015	2014	2015	2014
111	Российский гос. гуманитарный ун-т, г. Москва	65,0	65,0	25	26	<b>51,7</b>	<b>52,7</b>	1	2	163 900	156 000
112	Иркутский гос. ун-т	65,0	66,4	54	25	<b>47,7</b>	<b>50,6</b>	1	20	132 412	70 000
113	Северо-Восточный фед. ун-т им. М. К. Аммосова, г. Якутск	64,6	61,6	65	56	<b>55,4</b>	56,5	10	4	176 000	176 000
114	Саратовский гос. ун-т им. Н. Г. Чернышевского	64,6	68,6	103	104	<b>44,8</b>	<b>45,5</b>	3	3	87 075	100 250
115	Комсомольский-на-Амуре гос. техн. ун-т	64,5	59,6	55	30	63,9		4		43 680	78 000
116	Северный (Арктический) фед. ун-т им. М. В. Ломоносова, г. Архангельск	64,5	67,6	89	84	<b>44,5</b>	<b>50,6</b>	3	12	104 283	80 810
117	Омский гос. техн. ун-т	64,3	65,5	145	146	<b>50,0</b>	<b>48,1</b>	46	32	87 490	97 600
118	Белгородский гос. нац. исслед. ун-т	64,3	<b>78,7</b>	35	44					105 850	77 075
119	Байкальский гос. ун-т экономики и права, г. Иркутск	64,2	61,7	10	8	<b>55,2</b>	<b>50,5</b>	4	22	134 000	69 500
120	МАТИ — Российский гос. технол. ун-т им. К. Э. Циолковского, г. Москва	64,2	61,4	141	142	<b>49,1</b>	<b>47,3</b>	10	4	129 000	112 000
121	Волгоградский гос. ун-т	64,2	61,8	100	100	<b>48,6</b>	<b>51,0</b>	4	5	76 020	109 888
122	Уральский гос. ун-т путей сообщения, г. Екатеринбург	64,1	64,2	20	10	<b>53,6</b>	<b>49,2</b>	9	9	81 800	81 800
123	Сибирский гос. индустриальный ун-т, г. Новокузнецк	64,1	65,6	60	61		<b>48,2</b>	2	20	90 500	35 000
124	Тюменский гос. нефтегазовый ун-т	63,9	59,8	45	41	<b>51,1</b>	58,6	5	2	109 690	128 520
125	Саратовский гос. социально-экономический ун-т	63,9		13		<b>38,3</b>		1		76 950	
126	Поволжский гос. ун-т телекоммуникаций и информатики, г. Самара	63,8	61,6	174	110	<b>53,4</b>	<b>47,6</b>	20	18	89 000	84 000
127	Костромской гос. технол. ун-т	63,8	65,2	57	52	<b>46,1</b>		4	4	73 107	87 685

128	Новгородский гос. ун-т им. Ярослава Мудрого	63,7	60,8	20	18				86 850	121 680	
129	Новосибирский гос. ун-т экономики и управления	63,4	61,5	45	46	<b>51,2</b>	<b>47,8</b>	5	5	79 000	95 500
130	Магнитогорский гос. техн. ун-т им. Г. И. Носова	63,4	62,9	82	79	<b>50,4</b>	<b>50,6</b>	8	4	77 185	91 300
131	Башкирский гос. ун-т, г. Уфа	63,3	64,8	24	20			11		70 000	63 370
132	Ярославский гос. техн. ун-т	63,2	63,2	90	66	63,5	<b>48,6</b>	7	6	126 430	119 840
133	Санкт-Петербургский гос. ун-т гражданской авиации	63,2	57,5	11	33	59,1		2		121 300	111 410
134	Псковский гос. ун-т	63,2	62,9	81	66	<b>52,6</b>	67,3	4	2	77 280	90 563
135	Московский гос. гуманитарный ун-т им. М. А. Шолохова	63,2	66,0	45	21					130 000	100 000
136	Российский гос. аграрный ун-т «МСХА» им. К. А. Тимирязева, г. Москва	63,1	67,0	44	19	<b>43,0</b>	<b>48,4</b>	11	11	125 000	116 200
137	Томский гос. пед. ун-т	63,1	64,8	15	15					70 000	112 000
138	Дагестанский гос. ин-т народного хозяйства, г. Махачкала	62,8	<b>45,5</b>	25	16	<b>52,8</b>		4			
139	Омский гос. ун-т путей сообщения	62,8	<b>55,9</b>	30	20	<b>47,8</b>		4		88 890	64 000
140	Калининградский гос. техн. ун-т	62,6	59,4	32	40	<b>51,3</b>	60,7	23	9	53 800	101 800
141	Армавирская гос. пед. акад.	62,6	56,6	20	20					112 000	
142	Московский гос. ун-т геодезии и картографии	62,6	67,4	59	47	<b>55,4</b>		4		148 000	105 000
143	Московский пед. гос. ун-т	62,6		46						174 500	
144	Нижегородская гос. социально-пед. акад.	62,4		16		<b>52,5</b>		16		74 000	64 000
145	Балтийский фед. ун-т им. И. Канга, г. Калининград	62,2	65,4	25	25					124 000	117 600
146	Рыбинский гос. авиационный техн. ун-т им. П. А. Соловьева	62,0	60,7	81	70	<b>44,3</b>		3		81 100	96 000
147	Камчатский гос. техн. ун-т, г. Петропавловск-Камчатский	61,9	<b>53,9</b>	21	30	<b>44,3</b>		1			112 020

Место в группе	Вуз	Бюджетный прием				Платный прием					
		Ср. балл ЕГЭ		Зачислено, чел.		Ср. балл ЕГЭ		Зачислено, чел.		Стоимость обучения, руб. в год	
		2015	2014	2015	2014	2015	2014	2015	2014	2015	2014
148	Владивостокский гос. ун-т экономики и сервиса	61,7	65,1	53	51	55,7	9	105 000	117 500		
149	Ивановский гос. ун-т	61,7	60,6	25	20			75 670	67 020		
150	Сибирский гос. аэрокосмический ун-т им. М. Ф. Решетнева, г. Красноярск	61,6	69,4	165	112	64,1	73	68 800	52 800		
151	Тихоокеанский гос. ун-т, г. Хабаровск	61,5	59,3	90	80	57,3	2	115 160	125 000		
152	Донской гос. техн. ун-т, г. Ростов-на-Дону	61,4	61,6	223	230	50,9	15	68 674	102 274		
153	Тверской гос. техн. ун-т	61,4	57,0	83	68	43,3	2	78 830	112 000		
154	Уральский гос. пед. ун-т, г. Екатеринбург	61,3	15	15	15	46,8	4	96 550	78 500		
155	Московский гос. индустриальный ун-т	61,2	63,3	90	90	50,0	13	126 600	108 000		
156	Российский гос. геологаразведочный ун-т им. Серго Орджоникидзе, г. Москва	61,2	54,3	68	57	47,9	3	141 670	85 000		
157	Брянский гос. техн. ун-т	61,2	64,6	119	112			70 000	99 830		
158	Поволжский гос. технол. ун-т, г. Йошкар-Ола	61,1	62,3	165	127	37,5	7	80 500	98 133		
159	Вологодский гос. ун-т	61,0	58,0	69	70			84 100	112 000		
160	Ростовский гос. ун-т путей сообщения	60,9	58,9	50	49	49,7	5	86 400	112 000		
161	Северо-Кавказский фед. ун-т, г. Ставрополь	60,8	58,4	55	50	52,7	2	78 000	88 500		
162	Нижегородский гос. пед. ун-т им. Козьмы Минина	60,8	53,3	41	40	48,1	2		75 932		
163	Пермский гос. гуманитарно-пед. ун-т	60,6	64,4	71	40	56,3	1	100 200			
164	Воронежский гос. ун-т инженерных технологий	60,6	60,9	47	50	45,0	3	70 000	87 685		
165	Тюменский гос. архитектурно-строительный ун-т	60,6	59,7	21	10	42,8	2	114 590	114 590		

166	Южно-Российский гос. политехн. ун-т им. М. И. Платова, г. Новочеркасск	60,6	59,3	101	115				77 364	86 060	
167	Московский городской пед. ун-т	60,5	61,2	15	11	<b>51,7</b>	<b>49,0</b>	1	3	160 000	107 000
168	Российский гос. гидрометеорологический ун-т, г. Санкт-Петербург	60,4	57,1	6	10	<b>47,3</b>	<b>45,5</b>	7	5	78 000	65 000
169	Ростовский гос. экономический ун-т «РИНХ»	60,3	63,2	10	10	68,4	<b>47,1</b>	3	3	74 667	93 000
170	Чувашский гос. ун-т им. И. Н. Ульянова, г. Чебоксары	60,3	61,5	175	175	<b>50,4</b>	<b>45,9</b>	3	5	75 201	95 790
171	Волгоградский гос. архитектурно-строительный ун-т	60,3	<b>49,1</b>	15	10					76 010	118 600
172	Астраханский гос. ун-т	60,2	68,9	33	15		<b>53,0</b>		1	81 000	121 000
173	Санкт-Петербургский гос. морской техн. ун-т	60,2	56,2	67	56			1		135 000	112 000
174	Московский автомобильно-дорожный ин-т (гос. техн. ун-т)	60,1	61,1	65	70	<b>44,9</b>	<b>53,7</b>	29	5	122 000	115 000
175	Московский городской психолого-пед. ун-т	60,1	61,8	17	24					120 000	120 000
176	Московский гос. ун-т тонких химических технологий им. М. В. Ломоносова	60,1	64,7	18	22		<b>48,0</b>		1	119 500	171 000
177	Тамбовский гос. техн. ун-т	60,0	58,3	24	65	<b>49,0</b>		10			93 250
178	Оренбургский гос. ун-т	60,0	60,4	88	63					68 343	112 000
179	Иркутский гос. ун-т путей сообщения	59,8	64,5	79	25	<b>45,9</b>		7		75 200	115 600
180	Ростовский гос. строительный ун-т	59,8	62,0	70	106		<b>49,4</b>		5	78 690	105 090
181	Российский гос. профессионально-пед. ун-т, г. Екатеринбург	59,7	65,0	53	37	<b>52,5</b>		3		99 800	
182	Московский гос. техн. ун-т гражданской авиации	59,7	61,1	88	53	<b>38,0</b>	<b>43,0</b>	1	1	160 000	160 000
183	Башкирский гос. пед. ун-т им. М. Акмуллы, г. Уфа	59,3	62,4	42	40	<b>50,5</b>	<b>49,4</b>	2	7	37 888	
184	Уральский гос. горный ун-т, г. Екатеринбург	59,3	<b>55,3</b>	50	40	<b>45,0</b>		12		100 100	142 380
185	Ухтинский гос. техн. ун-т	59,3	56,9	45	45	<b>41,9</b>	<b>38,3</b>	2	1	72 000	164 560

Место в группе	Учреждение	Бюджетный прием						Платный прием					
		Ср. балл ЕГЭ		Зачислено, чел.		Ср. балл ЕГЭ	Зачислено, чел.	Ср. балл ЕГЭ		Зачислено, чел.		Стоимость обучения, руб. в год	
		2015	2014	2015	2014			2015	2014	2015	2014	2015	2014
186	Алтайский гос. ун-т, г. Барнаул	59,1	59,7	105	130	47,0	1	84 667	105 000				
187	Белгородская гос. сельскохозяйственная акад.	58,9	54,9	11	10	42,3	1	88 200	64 900				
188	Новосибирская гос. акад. водного транспорта	58,9	57,9	40	33	45,5	2	80 000	75 000				
189	Калужский гос. ун-т им. К.Э. Циолковского	58,8	59,9	25	15	49,3	1	92 270	132 400				
190	Пензенский гос. технол. ун-т	58,6	56,5	102	114	65,9	5	73 800	95 800				
191	Сургутский гос. ун-т Ханты-Мансийского автономного округа — Югры	58,6	64,7	69	55	43,9	5	112 250	117 600				
192	Финансово-технол. акад., г. Королев	58,5	57,8	35	24	48,3	7	82 500	82 500				
193	Ковровская гос. технол. акад. им. В. А. Дегтярева	58,5	61,7	26	26			70 000	112 000				
194	Чувашский гос. пед. ун-т им. И. Я. Яковлева, г. Чебоксары	58,4	63,3	25	19	50,6	5	70 000	63 370				
195	Морской гос. ун-т им. адмирала Г. И. Невельского, г. Владивосток	58,3		20				105 000					
196	Нижегородский гос. ун-т	58,2	63,2	27	30	43,6	2	124 700	118 200				
197	Ульяновский гос. ун-т	58,2	64,3	32	23		2	74 570	81 405				
198	Российский гос. социальный ун-т, г. Москва	58,1	54,6	95	84			122 200	165 900				
199	Северо-Осетинский гос. ун-т им. К. Л. Хетагурова, г. Владикавказ	58,1	53,2	10	10			75 000	112 510				
200	Астраханский гос. техн. ун-т	58,0	67,8	37	42	42,9	4	80 000	72 000				
201	Тамбовский гос. ун-т им. Г. Р. Державина	57,8	53,9	20	34			87 000	69 000				
202	Северо-Кавказский горно-металлургический ин-т (гос. технол. ун-т), г. Владикавказ	57,5	57,9	75	86	40,0	3	70 000	89 000				
203	Поволжский ин-т управления — филиал РАНХиГС, г. Саратов	57,2	50,4	20	22	51,9	2	76 910	62 740				

204	Хабаровская гос. акад. экономики и права	57,2	66,4	15	15	48,2	49,8	3	4	79 500	75 300
205	Сибирская гос. автомобильно-дорожная акад., г. Омск	57,1	58,6	36	34	46,2		3		94 120	87 660
206	Адыгейский гос. ун-т, г. Майкоп	57,1	52,2	45	13					127 900	112 000
207	Самарский гос. ун-т путей сообщения	57,1	56,1	38	34	45,6		2		84 400	80 000
208	Омский гос. ин-т сервиса	56,8	63,4	22	24	55,0		5		93 694	58 050
209	Нижегородский ин-т управления — филиал РАНХиГС	56,5	49,6	20	27					82 000	76 000
210	Орловский гос. ун-т	56,4		35	29	41,0		1	5		
211	Удмуртский гос. ун-т, г. Ижевск	56,2	58,7	67	68	42,9		3		76 500	95 790
212	Московский гос. ун-т леса, г. Мытищи	56,1	55,6	45	41	45,0	49,4	1	3		85 000
213	Приамурский гос. ун-т им. Шолом-Алейхема, г. Биробиджан	56,0	55,7	16	10	47,0		1		70 000	87 685
214	Пермская гос. сельскохозяйственная акад. им. Д. Н. Прянишникова	56,0	56,1	44	36	44,5	43,1	3	10	85 200	88 200
215	Челябинский гос. пед. ун-т	55,9	59,7	20	14	40,4	62,4	3	2	71 100	112 000
216	Пензенский гос. ун-т архитектуры и строительства	55,8	58,8	20	17	35,7		1		72 350	117 490
217	Ставропольский гос. аграрный ун-т	55,7	54,8	22	25	47,2		4		76 000	
218	Брянская гос. инженерно-технол. акад.	55,6		9			46,7		4	70 000	40 000
219	Нижегородский гос. инженерно-экономический ин-т, г. Княгинино	55,6	48,5	13	12						
220	Московский гос. ун-т дизайна и технологии	55,5	61,6	89	75	55,5	47,5	2	25	123 000	85 000
221	Амурский гос. ун-т, г. Благовещенск	55,5	50,4	62	60					104 278	95 790
222	Череповецкий гос. ун-т	55,4	57,3	67	70	44,0		1			
223	Братский гос. ун-т	54,7	59,0	31	40					98 383	87 685
224	Воронежский гос. архитектурно-строительный ун-т	54,7	56,2	50	45						87 685

Место в группе	Учреждение	Бюджетный прием			Платный прием			
		Ср. балл ЕГЭ		Зачислено, чел.	Ср. балл ЕГЭ	Зачислено, чел.		Стоимость обучения, руб. в год
		2015	2014			2015	2014	
225	Международный ун-т природы, общества и человека «Дубна»	54,7	60,9	138	106		155 760	
226	Благовещенский гос. пед. ун-т	54,6	56,2	20	20		99 500 147 000	
227	Хакасский гос. ун-т им. Н.Ф. Катанова, г. Абакан	54,4	56,8	100	100	53,0	2 70 000	
228	Карачаево-Черкесский гос. ун-т им. У. Д. Алиева, г. Карачаевск	54,4	58,4	25	24		75 100 58 050	
229	Самарский гос. архитектурно-строительный ун-т	54,4	54,4	34	28		82 620	
230	Дагестанский гос. техн. ун-т, г. Махачкала	54,3	54,3	70	68	61,0	1 95 790	
231	Забайкальский гос. ун-т, г. Чита	54,1	58,0	65	70	41,8	1 4 75 500 93 355	
232	Ангарская гос. техн. акад.	53,6	60,7	30	24		70 000 112 000	
233	Бурятская гос. сельскохозяйственная акад. им. В. Р. Филиппова, г. Улан-Удэ	53,5	49,0	26	26	49,3	1 1	
234	Курганский гос. ун-т	53,5	53,0	25	35		86 540 101 950	
235	Северо-Восточный гос. ун-т, г. Магадан	53,3	62,8	13	13	43,9	4 76 000 68 000	
236	Шадринский гос. пед. ин-т	53,2	54,5	33	45		87 685	
237	Воронежская гос. лесотехн. акад.	53,0	50,6	29	18		70 000 112 000	
238	Волгоградский гос. социально-пед. ун-т	52,9		5			76 020	
239	Брянская гос. сельскохозяйственная акад.	52,2	57,4	10	20		55 000 87 100	
240	Дагестанский гос. ун-т, г. Махачкала	51,7	49,7	144	137		70 000 87 685	
241	Северо-Кавказская гос. гуманитарно-технол. акад., г. Черкесск	51,7	59,0	74	69	41,3	1 72 667 76 017	
242	Елецкий гос. ун-т им. И. А. Бунина	51,3	57,4	10	10		75 300 122 243	



243	Югорский гос. ун-т, г. Ханты-Мансийск	50,8	52,8	110	57	41,1	17	131 500	124 650
244	Восточно-Сибирский гос. ун-т технологий и управления, г. Улан-Удэ	50,6	54,9	81	83	46,4	6	70 000	78 263
245	Сочинский гос. ун-т	50,1	61,8	21	20	47,3	1	75 900	72 000
246	Омский гос. пед. ун-т	49,8	58,3	14	22	45,5	3	70 000	60 200
247	Поволжский гос. ун-т сервиса, г. Тольятти	49,7	58,7	10	20	57,9	2	70 000	71 525
248	Воронежский гос. пед. ун-т	49,5	56,0	10	9			65 000	
249	Санкт-Петербургский гос. архитектурно-строительный ун-т	48,6	55,0	25	25	42,8	1	95 560	75 000
250	Ивановский гос. политехн. ун-т	47,3	51,5	26	22			76 930	115 650
251	Амурский гуманитарно-пед. гос. ун-т, г. Комсомольск-на-Амуре	46,2	50,0	31	32			80 025	
252	Алтайский гос. пед. ун-т, г. Барнаул	45,6	52,3	15	39			95 495	
253	Иркутская гос. сельскохозяйственная акад.	45,3	48,4	20	20			58 050	58 050
254	Кабардино-Балкарский гос. ун-т им. Х. М. Бербекова, г. Нальчик	44,6	45,6	80	80				113 000
255	Грозненский гос. нефтяной техн. ун-т им. академик М. Д. Миллионщикова	44,5	48,6	102	105				
256	Чеченский гос. пед. ин-т, г. Грозный	44,4	49,0	24	25	37,3	1	75 688	
257	Майкопский гос. технол. ун-т	43,7	39,7	13	18			74 200	64 000
258	Новосибирский гос. пед. ун-т					71,9	3	73 700	
259	Самарский гос. экономический ун-т					58,7	3		
260	Московский гос. областной гуманитарный ин-т					57,9	6	102 000	70 000
261	Тульский гос. пед. ун-т им. Л. Н. Толстого					53,0	5	81 500	77 800
262	Волгоградский гос. аграрный ун-т					51,6	2		63 320
263	Поволжская гос. социально-гуманитарная акад., г. Самара					48,2	2	65 400	
264	Чеченский гос. ун-т, г. Грозный					40,6	12	33 390	

Место в группе	Учреждение	Бюджетный прием				Платный прием					
		Ср. балл ЕГЭ		Зачислено, чел.		Ср. балл ЕГЭ		Зачислено, чел.		Стоимость обучения, руб. в год	
		2015	2014	2015	2014	2015	2014	2015	2014		
<b>Информационная безопасность</b>											
<b>В целом по направлению</b>		<b>70,7</b>	<b>69,2</b>	<b>4 085</b>	<b>3 550</b>	<b>53,8</b>	<b>53,0</b>	<b>891</b>	<b>830</b>	<b>100 000</b>	<b>112 873</b>
1	Московский физико-техн. ин-т	<b>92,9</b>	<b>91,3</b>	10	10	<b>76,7</b>	<b>75,0</b>	1	1	176 000	160 000
2	Нац. исслед. ядерный ун-т «МИФИ», г. Москва	<b>89,2</b>	<b>90,8</b>	45	81	<b>74,4</b>	<b>74,0</b>	13	16	174 000	157 500
3	Московский гос. техн. ун-т им. Н. Э. Баумана	<b>88,3</b>	<b>86,8</b>	80	77	65,5	64,3	34	27	235 870	229 000
4	Московский ин-т электроники и математики НИУ ВШЭ (МИЭМ)	<b>87,9</b>	<b>88,7</b>	41	35	<b>73,7</b>	<b>71,0</b>	19	10	240 000	240 000
5	Нац. исслед. ун-т «МИЭТ» (Московский гос. ин-т электронной техники)	<b>85,9</b>	<b>86,2</b>	25	25		67,7		2	177 000	88 500
6	Санкт-Петербургский нац. исслед. ун-т информационных технологий, механики и оптики	<b>85,8</b>	<b>86,8</b>	83	92	63,2	59,1	67	70	134 000	102 000
7	Самарский гос. аэрокосмический ун-т им. С. П. Королева	<b>84,8</b>	<b>84,2</b>	50	50	58,7	60,6	1	3	101 600	131 000
8	Казанский (Приволжский) фед. ун-т	<b>84,3</b>	<b>81,0</b>	36	52	60,2	<b>54,2</b>	9	5	134 490	119 280
9	Финансовый ун-т при Правительстве РФ, г. Москва	<b>83,8</b>	<b>84,3</b>	25	21	62,0	69,0	11	6	210 000	198 000
10	Санкт-Петербургский гос. политехн. ун-т	<b>82,8</b>	<b>80,1</b>	117	105	58,1	<b>52,6</b>	31	17	141 000	120 000
11	Пермский гос. нац. исслед. ун-т	<b>82,2</b>	<b>80,4</b>	31	30	59,7		6		130 100	
12	Сибирский фед. ун-т, г. Красноярск	<b>81,0</b>	<b>80,3</b>	15	20	<b>50,7</b>	<b>53,8</b>	28	29	65 333	59 000
13	Новосибирский гос. техн. ун-т	<b>80,5</b>	<b>82,0</b>	47	40	59,0	57,0	11	17	127 050	119 280
14	Санкт-Петербургский гос. электротехн. ун-т «ЛЭТИ»	<b>80,3</b>	<b>76,9</b>	60	55	56,6	<b>53,1</b>	7	9	146 200	73 100
15	Казанский нац. исслед. техн. ун-т им. А. Н. Туполева	<b>79,8</b>	<b>77,1</b>	40	40	<b>53,2</b>		14	7	103 704	133 082

16	Ярославский гос. ун-т им. П. Г. Демидова	78,9	81,8	24	28				81 070	122 500		
17	Алтайский гос. техн. ун-т им. И. И. Ползунова, г. Барнаул	78,8	76,5	25	24		54,6	2		112 000		
18	Нижегородский гос. ун-т им. Н. И. Лобачевского	78,6	71,0	50	50		54,7	42,5	1	2	120 500	120 500
19	Нац. исслед. Томский гос. ун-т	78,5	75,4	24	19		49,9	2			124 000	117 600
20	Сибирский гос. ун-т телекоммуникаций и информатики, г. Новосибирск	78,1	76,1	13	18		57,5	59,8	13	17	110 770	100 700
21	Уральский фед. ун-т им. Б. Н. Ельцина, г. Екатеринбург	77,9	76,5	85	85		60,7	54,0	11	20	124 060	118 400
22	Саратовский гос. ун-т им. Н. Г. Чернышевского	77,5	77,6	40	40		48,0	61,1	1	3	76 900	112 000
23	Санкт-Петербургский гос. экономический ун-т	77,2	74,3	24	27		62,9		10		160 000	150 000
24	Нац. исслед. ун-т «Московский энергетический ин-т»	76,1	77,2	21	14		55,4	54,0	31	72	120 000	112 000
25	Уфимский гос. авиационный техн. ун-т	75,9	73,0	60	55		59,3	57,6	24	51	70 000	89 530
26	Кубанский гос. технол. ун-т, г. Краснодар	75,6	68,6	43	45		62,4	59,0	24	7	75 120	121 950
27	Санкт-Петербургский гос. ун-т аэрокосмического приборостроения	74,6	66,4	50	25		61,4	53,6	9	5	136 000	147 000
28	Пятигорский гос. лингвистический ун-т	74,1	65,5	10	10		44,7	51,4	1	2	120 000	115 000
29	Самарский гос. техн. ун-т	74,1	67,5	20	20		42,3		2			120 280
30	Томский гос. ун-т систем управления и радиоэлектроники	74,0	75,5	100	80		56,6	51,2	11	15	114 000	112 000
31	Московский гос. ун-т экономики, статистики и информатики	73,9	75,1	45	71			55,6	19		235 000	157 000
32	Московский авиационный ин-т (гос. техн. ун-т)	73,7	70,4	33	23		53,9	55,5	26	25	129 000	176 630
33	Тюменский гос. ун-т	73,7	100,0	64	1		53,8		5		152 733	
34	Оренбургский гос. ун-т	73,7	69,0	35	35						70 000	112 000
35	Воронежский гос. техн. ун-т	73,5	71,5	30	20		60,0	54,8	8	2	82 152	112 000

Место в группе	Вуз	Бюджетный прием				Платный прием					
		Ср. балл ЕГЭ		Зачислено, чел.		Ср. балл ЕГЭ		Зачислено, чел.		Стоимость обучения, руб. в год	
		2015	2014	2015	2014	2015	2014	2015	2014	2015	2014
36	Московский гос. ун-т информационных технологий, радиотехники и электроники	73,1	72,4	235	112	54,2	53,6	119	49	165 820	
37	Балтийский фед. ун-т им. И. Канта, г. Калининград	72,2	69,7	20	20	59,0	55,1	2	8	126 600	120 000
38	Казанский нац. исслед. технол. ун-т	72,0	65,7	21	15	54,9	60,7	12	2	103 700	133 100
39	Омский гос. ун-т путей сообщения	71,7	66,2	20	20	51,3	48,2	10	12	88 890	77 000
40	Юго-Западный гос. ун-т, г. Курск	71,6	64,3	28	35	54,1	52,5	5	2	82 000	122 900
41	Пермский нац. исслед. политехн. ун-т	71,5	64,9	45	50	61,0	45,7	1	1	88 000	
42	Поволжский гос. ун-т телекоммуникаций и информатики, г. Самара	71,3	72,2	58	45	47,8	46,2	19	22	89 000	85 000
43	Нац. исслед. Южно-Уральский гос. ун-т, г. Челябинск	71,3	75,9	40	40			10		89 667	112 000
44	Саратовский гос. техн. ун-т	71,1	68,4	50	46	56,3	51,7	6	1	76 900	112 000
45	Рязанский гос. радиотехн. ун-т	71,0	68,0	15	30	56,6	48,0	8	2	79 470	122 390
46	Российский гос. гуманитарный ун-т, г. Москва	71,0	71,6	30	20	50,3	46,4	1	2	191 200	182 000
47	Комсомольский-на-Амуре гос. техн. ун-т	70,8	68,4	13	15	48,7		1		52 000	104 000
48	Омский гос. техн. ун-т	70,3	63,1	37	25	48,8	49,6	15	36	87 490	
49	Уральский гос. ун-т путей сообщения, г. Екатеринбург	70,2	65,9	20	15	52,3	48,0	6	8	81 800	81 800
50	Вятский гос. ун-т, г. Киров	70,2	69,2	26	38	45,8	44,6	4	3	72 100	112 000
51	Алтайский гос. ун-т, г. Барнаул	70,2	67,3	24	25					82 000	125 000
52	Московский гос. ун-т путей сообщения	70,0	62,4	24	21	57,0	48,9	10	28	137 140	130 000
53	Московский гос. лингвистический ун-т	70,0	71,1	25	30	53,3		1		152 562	130 000
54	Владимирский гос. ун-т	69,8	69,7	34	30	55,3	48,2	1	4	76 780	112 000

55	Московский гос. техн. ун-т гражданской авиации	69,8	<b>72,1</b>	71	35	<b>49,5</b>	<b>49,2</b>	2	5	160 000	160 000
56	Тверской гос. ун-т	69,8	64,4	40	39					78 840	116 150
57	Южный фед. ун-т, г. Ростов-на-Дону	69,6	69,7	107	86	62,0		1			124 000
58	Пензенский гос. ун-т	69,6	67,7	86	40	<b>42,0</b>	<b>41,7</b>	1	1	75 600	117 720
59	Ижевский гос. техн. ун-т	69,6	<b>72,5</b>	19	16					70 000	112 000
60	Челябинский гос. ун-т	69,5	<b>70,0</b>	32	33			4		70 000	112 000
61	Гос. ун-т морского и речного флота им. адмирала С.О. Макарова, г. Санкт-Петербург	69,3	67,7	45	27	<b>54,1</b>	<b>54,2</b>	30	19	96 220	90 350
62	Дальневосточный гос. ун-т путей сообщения, г. Хабаровск	69,2	<b>70,6</b>	27	20	58,7	66,5	1	2	105 740	85 760
63	Сибирский гос. аэрокосмический ун-т им. М.Ф. Решетнева, г. Красноярск	69,2	<b>75,5</b>	68	44		65,2		2	70 000	56 000
64	Тульский гос. ун-т	68,9	59,4	48	43	<b>48,8</b>	<b>45,9</b>	4	5	118 000	112 000
65	Курганский гос. ун-т	68,8	62,8	20	20		<b>51,7</b>		1	86 540	126 800
66	Иркутский гос. ун-т путей сообщения	68,5	57,2	28	9	<b>45,5</b>		5		75 200	115 600
67	Омский гос. ун-т им. Ф.М. Достоевского	68,3	<b>73,8</b>	46	49	<b>50,6</b>	<b>52,1</b>	3	14	94 320	113 400
68	Тамбовский гос. техн. ун-т	68,2	68,5	20	25	56,8		7			117 500
69	Дальневосточный фед. ун-т, г. Владивосток	68,0	60,7	50	27	<b>51,6</b>	<b>44,6</b>	8	7	127 000	127 000
70	Московский гос. ун-т геодезии и картографии	68,0	<b>71,7</b>	42	29	<b>49,0</b>	57,1	1	4	148 000	134 000
71	Сибирская гос. геодезическая акад., г. Новосибирск	67,7	63,6	25	25		<b>53,7</b>		1	99 170	
72	Новосибирский гос. ун-т экономики и управления	67,5	69,5	25	25	<b>52,4</b>	<b>51,2</b>	6	5	79 000	112 000
73	Астраханский гос. техн. ун-т	67,2	<b>71,4</b>	28	15	<b>53,0</b>	<b>55,9</b>	2	6	86 000	86 000
74	Волгоградский гос. ун-т	66,7	61,7	50	51					76 020	121 850
75	Самарский гос. ун-т	66,4	63,6	50	46						122 000

Место в группе	Учреждение	Бюджетный прием				Платный прием				
		Ср. балл ЕГЭ		Зачислено, чел.		Ср. балл ЕГЭ		Зачислено, чел.		Стоимость обучения, руб. в год
		2015	2014	2015	2014	2015	2014	2015	2014	
76	Дагестанский гос. ин-т народного хозяйства, г. Махачкала	65,6	49,0	25	13	45,8	44,0	4	1	
77	Морской гос. ун-т им. адмирала Г.И. Невельского, г. Владивосток	65,4	57,7	45	25	49,3		4		105 000
78	Калмыцкий гос. ун-т, г. Элиста	64,9	56,9	10	12	53,0		1		112 000
79	Поволжский гос. технол. ун-т, г. Йошкар-Ола	64,9	70,6	46	37					80 500
80	Брянский гос. техн. ун-т	64,7	67,6	61	52	42,7		1		70 000
81	Донской гос. техн. ун-т, г. Ростов-на-Дону	64,0	65,1	55	56	50,2	47,1	7	2	63 333
82	Астраханский гос. ун-т	63,9	60,9	20	14	43,9		3		81 000
83	Санкт-Петербургский гос. морской техн. ун-т	63,9	57,7	25	27			2		
84	Сыктывкарский гос. ун-т	63,4	63,1	25	28					70 000
85	Удмуртский гос. ун-т, г. Ижевск	63,3	60,3	26	17	47,9	49,7	2	1	76 500
86	Череповецкий гос. ун-т	63,0	60,8	20	20					
87	Башкирский гос. ун-т, г. Уфа	62,9	59,9	40	63					70 000
88	Финансово-технол. акад., г. Королев	62,9	70,2	20	12	47,7		5		90 000
89	Северо-Кавказский фед. ун-т, г. Ставрополь	61,6	58,5	70	55	48,5	43,9	13	2	78 000
90	Российский гос. социальный ун-т, г. Москва	61,6	59,4	47	42	47,4		2		122 200
91	Российский гос. гидрометеорологический ун-т, г. Санкт-Петербург	61,6	62,9	40	42	40,1		2		115 000
92	Московский гос. индустриальный ун-т	61,4	69,5	39	10	50,2	48,8	15	32	123 100
93	Иркутский нац. исслед. техн. ун-т	61,0	71,3	25	25	44,0	55,3	2	12	70 000
94	Оренбургский гос. аграрный ун-т	60,8		50	50	50,0		4	1	70 000
95	Ульяновский гос. ун-т	60,3	61,2	14	12					74 570

96	Сибирская гос. автомобильно-дорожная акад., г. Омск	60,0	58,6	44	30	48,7	46,0	1	1	94 120	112 000
97	Балтийская гос. акад. рыбопромыслового флота, г. Калининград	59,4		25		47,8	51,6	5	11	59 800	
98	Курская акад. государственной и муниципальной службы	57,0	53,1	10	10	51,3	40,2	1	3	61 160	51 900
99	Тамбовский гос. ун-т им. Г.Р. Державина	56,3	55,8	31	29					110 450	127 000
100	Липецкий гос. пед. ун-т	56,2	51,7	20	15	44,0		1		112 000	112 000
101	Кабардино-Балкарский гос. ун-т им. Х.М. Бербекова, г. Нальчик	52,4	52,8	25	25						120 000
102	Оренбургский гос. ин-т менеджмента	52,4	51,4	9	26					70 000	112 000
103	Майкопский гос. технол. ун-т	48,7	41,0	25	25					74 200	112 000
104	Воронежский гос. ун-т					54,3		3		80 000	
105	Ростовский гос. экономический ун-т «РИНХ»		59,5		10	52,0		1		70 000	114 000
106	Нац. исслед. Мордовский гос. ун-т им. Н.П. Огарева, г. Саранск					51,9	48,3	8	5	75 530	65 390
107	Санкт-Петербургский гос. ун-т телекоммуникаций им. М.А. Бонч-Бруевича					51,3	65,5	33	9	138 000	126 000
108	Уральский гос. экономический ун-т, г. Екатеринбург					50,9	49,2	11	7	101 000	143 000
109	Воронежский гос. ун-т инженерных технологий					50,7		9			
110	Петербургский гос. ун-т путей сообщения		66,4		9	48,1	48,9	6	7	100 358	91 400
111	Московский техн. ун-т связи и информатики					47,3		18		134 000	
112	Самарский гос. экономический ун-т					44,8	45,9	4	9	54 800	52 000

Место в группе	Учреждение	Бюджетный прием				Платный прием					
		Ср. балл ЕГЭ		Зачислено, чел.		Ср. балл ЕГЭ		Зачислено, чел.		Стоимость обучения, руб. в год	
		2015	2014	2015	2014	2015	2014	2015	2014		
<b>История</b>											
<b>В целом по направлению</b>		<b>73,8</b>	<b>71,1</b>	<b>1 736</b>	<b>1 802</b>	<b>60,6</b>	<b>58,8</b>	<b>791</b>	<b>531</b>	<b>103 433</b>	<b>95 694</b>
1	Московский гос. ун-т им. М. В. Ломоносова	<b>90,8</b>	<b>86,7</b>	123	127	<b>74,6</b>	<b>72,9</b>	27	26	325 000	325 000
2	Нац. исслед. ун-т «Высшая школа экономики», г. Москва	<b>88,5</b>	<b>84,7</b>	65	64	<b>75,6</b>	<b>71,3</b>	21	2	240 000	240 000
3	Санкт-Петербургский гос. ун-т	<b>88,4</b>	<b>84,4</b>	88	92	<b>75,7</b>	<b>70,9</b>	29	13	185 000	166 000
4	Российская акад. народного хозяйства и государственной службы при Президенте РФ, г. Москва	<b>85,6</b>	<b>85,0</b>	20	27	68,5	67,2	3	4	340 000	295 000
5	Самарский гос. ун-т	<b>84,6</b>	<b>78,7</b>	19	19	<b>71,4</b>	64,0	10	3	72 000	72 000
6	Уральский фед. ун-т им. Б. Н. Ельцина, г. Екатеринбург	<b>84,2</b>	<b>82,2</b>	20	20	66,2	62,1	30	25	99 900	94 700
7	Российский ун-т дружбы народов, г. Москва	<b>82,8</b>	<b>80,2</b>	7	7	64,1	64,5	21	11	140 000	140 000
8	Нац. исслед. ун-т «Высшая школа экономики», филиал, г. Санкт-Петербург	<b>82,7</b>	<b>79,2</b>	31	45	69,8	<b>71,4</b>	18	8	185 000	170 000
9	Воронежский гос. ун-т	<b>82,5</b>	<b>77,0</b>	17	21	57,3	57,7	15	13	74 000	71 500
10	Тюменский гос. ун-т	<b>82,3</b>		10		61,2		35		78 760	
11	Псковский гос. ун-т	<b>81,7</b>	<b>76,9</b>	10	15	<b>55,2</b>	62,4	6	5	70 680	74 970
12	Курский гос. ун-т	<b>81,3</b>		10		57,8		6		73 175	
13	Алтайский гос. ун-т, г. Барнаул	<b>81,1</b>	<b>77,6</b>	10	10	58,8	<b>55,9</b>	16	7	75 000	68 000
14	Гос. академический ун-т гуманитарных наук, г. Москва	<b>81,0</b>	<b>78,0</b>	10	10	67,8	60,1	9	9	152 900	145 000
15	Российский гос. гуманитарный ун-т, г. Москва	<b>80,5</b>	<b>78,9</b>	68	70	67,2	64,8	29	24	136 500	140 000
16	Белгородский гос. нац. исслед. ун-т	<b>80,2</b>	<b>75,6</b>	12	10	64,5	62,8	6	6	74 000	70 150



17	Московский пед. гос. ун-т	79,8	74,6	10	10	10	59,3	14	165 700	110 000
18	Нижегородский гос. ун-т им. Н.И. Лобачевского	79,6	81,5	30	30	30	63,5	18	85 000	85 000
19	Нац. исслед. Томский гос. ун-т	79,1	76,4	49	41	41	63,1	14	77 500	73 500
20	Кубанский гос. ун-т, г. Краснодар	79,0	77,8	30	29	29	66,2	20	73 220	73 220
21	Новосибирский нац. исслед. гос. ун-т	78,6	82,3	25	25	25	66,6	9	90 000	75 000
22	Тверской гос. ун-т	78,5	76,6	11	19	19	61,0	11	72 210	71 170
23	Сибирский фед. ун-т, г. Красноярск	78,4		10			62,9	32	64 000	52 000
24	Пермский гос. нац. исслед. ун-т	77,9	80,1	20	20	20	69,7	9	78 100	
25	Саратовский гос. ун-т им. Н.Г. Чернышевского	77,3	73,3	30	30	30	57,9	8	70 230	64 600
26	Московский гос. областной ун-т	76,8		20			61,5	21	90 500	
27	Нац. исслед. Южно-Уральский гос. ун-т, г. Челябинск	76,6	75,4	10	10	10		6	71 200	65 700
28	Северный (Арктический) фед. ун-т им. М.В. Ломоносова, г. Архангельск	76,3	71,2	10	10	10	56,7	5	82 220	63 370
29	Вятский гос. ун-т, г. Киров	76,0	72,2	11	21	21	55,2	2	65 271	63 370
30	Казанский (Приволжский) фед. ун-т	75,6	76,3	56	45	45	64,5	63	78 600	67 440
31	Костромской гос. ун-т им. Н.А. Некрасова	75,5	70,6	13	20	20	56,9	3	66 860	63 370
32	Московский городской пед. ун-т	75,3	70,9	20	10	10	64,1	7	151 000	120 000
33	Ярославский гос. ун-т им. П.Г. Демидова	75,3	75,9	32	35	35	61,5	5	74 440	71 210
34	Волгоградский гос. ун-т	75,1	72,4	20	19	19	59,0	14	69 390	74 000
35	Южный фед. ун-т, г. Ростов-на-Дону	75,0	72,5	39	40	40	67,3	1	70 000	70 000
36	Курганский гос. ун-т	75,0	68,0	10	11	11		2	79 240	77 100
37	Владимирский гос. ун-т	74,9	66,3	11	20	20	58,0	2	70 150	63 370
38	Челябинский гос. ун-т	74,7	72,0	15	20	20		7	65 000	63 400
39	Балтийский фед. ун-т им. И. Канга, г. Калининград	74,1	69,3	23	26	26	60,2	9	77 100	68 800
40	Новгородский гос. ун-т им. Ярослава Мудрого	73,5	64,8	10	11	11	58,9	4	80 210	73 050

Место в группе	Учреждение	Бюджетный прием				Платный прием					
		Ср. балл ЕГЭ		Зачислено, чел.		Ср. балл ЕГЭ		Зачислено, чел.		Стоимость обучения, руб. в год	
		2015	2014	2015	2014	2015	2014	2015	2014	2015	2014
41	Удмуртский гос. ун-т, г. Ижевск	73,4	69,4	19	27	57,5	56,3	7	6	69 870	63 370
42	Чувашский гос. ун-т им. И.Н. Ульянова, г. Чебоксары	73,3	74,7	16	20	62,6	48,3	6	1	63 370	63 370
43	Смоленский гос. ун-т	73,1	71,7	10	19	61,7		1	1	69 700	63 370
44	Иркутский гос. ун-т	72,8	67,0	19	19	60,3	57,8	5	9	123 556	70 000
45	Тольяттинский гос. ун-т	72,8	73,2	11	11	58,9	62,1	16	10	63 370	63 370
46	Северо-Кавказский фед. ун-т	72,6	69,6	24	25	57,0	53,3	23	8	70 000	65 000
47	Сыктывкарский гос. ун-т	72,5	65,5	16	28	54,1	52,4	7	6	63 400	63 400
48	Орловский гос. ун-т	72,2		20		68,2		2	3		
49	Башкирский гос. ун-т, г. Уфа	72,2	72,1	25	28			10	10	63 370	63 370
50	Дальневосточный фед. ун-т, г. Владивосток	72,1	68,1	25	25	56,3	57,5	6	2	123 000	116 000
51	Вятский гос. гуманитарный ун-т, г. Киров	71,5	68,6	24	25	55,6	55,4	16	3	75 460	63 370
52	Петрозаводский гос. ун-т	71,0	66,7	37	38	57,5	54,0	3	1	76 000	69 000
53	Омский гос. ун-т им. Ф. М. Достоевского	70,6	68,1	38	40	54,9	51,8	11	10	87 120	64 800
54	Нац. исслед. ун-т «Высшая школа экономики», филиал, г. Пермь	70,6	74,6	15	16		62,0		1	120 000	120 000
55	Кемеровский гос. ун-т	70,3	72,3	33	38	65,3	57,3	4	10	107 220	82 650
56	Хакасский гос. ун-т им. Н. Ф. Каганова, г. Абакан	70,0	65,7	20	26	57,3		10		65 000	
57	Сургутский гос. ун-т Ханты-Мансийского автономного округа — Югры	69,8	62,2	15	15	49,4	46,7	3	1	102 050	66 486
58	Тувинский гос. ун-т, г. Кызыл	69,6	69,3	10	18		53,6		3	71 960	63 370
59	Брянский гос. ун-т им. И. Г. Петровского	68,6		10		59,9		5		69 510	

60	Нац. исслед. Мордовский гос. ун-т им. Н.П. Огарева, г. Саранск	68,0	60,9	13	20	<b>53,5</b>	3	68 860	63 370		
61	Калмыцкий гос. ун-т, г. Элиста	68,0	62,1	29	30	<b>52,1</b>	<b>48,3</b>	5	63 370		
62	Тамбовский гос. ун-т им. Г.Р. Державина	68,0	69,1	20	26	<b>55,4</b>	2	80 000	69 000		
63	Пятигорский гос. лингвистический ун-т	67,8	61,7	11	10	<b>41,6</b>	<b>46,3</b>	2	110 000	105 000	
64	Северо-Восточный фед. ун-т им. М. К. Аммосова, г. Якутск	67,7	65,2	23	25	56,2	11	146 000	146 000		
65	Елецкий гос. ун-т им. И.А. Бунина	66,7	<b>55,8</b>	10	10			63 370	73 613		
66	Северо-Осетинский гос. ун-т им. К.Л. Хетагурова, г. Владикавказ	65,0	<b>52,2</b>	16	20	<b>53,3</b>	3	69 000	63 740		
67	Ингушский гос. ун-т, г. Магас	63,3	61,2	22	20						
68	Кабардино-Балкарский гос. ун-т им. Х.М. Бербекова, г. Нальчик	62,9	61,7	25	25	<b>51,6</b>	2		80 000		
69	Адыгейский гос. ун-т, г. Майкоп	57,4	60,0	20	24	<b>51,0</b>	<b>49,1</b>	1	3	71 100	63 370
70	Приамурский гос. ун-т им. Шолом-Алейхема, г. Биробиджан	<b>55,1</b>		10				66 860			
71	Дагестанский гос. ун-т, г. Махачкала	<b>50,7</b>	<b>53,3</b>	59	60	<b>44,7</b>	1	66 800	63 370		
72	Карачаево-Черкесский гос. ун-т им. У.Д. Алиева, г. Карачаевск	<b>48,5</b>	<b>46,5</b>	25	25			68 400	58 050		
73	Чеченский гос. ун-т, г. Грозный	<b>43,5</b>	<b>49,0</b>	31	20			69 050	68 270		
74	Ульяновский гос. ун-т					68,0	1	67 900			
75	Российский гос. пед. ун-т им. А.И. Герцена, г. Санкт-Петербург		<b>74,6</b>		10	66,3	63,1	30	30	110 600	97 400
76	Ивановский гос. ун-т		<b>82,7</b>		10	60,3	7	69 040	67 020		
77	Рязанский гос. ун-т им. С.А. Есенина					59,2	12	73 800			
78	Тульский гос. пед. ун-т им. Л.Н. Толстого					56,7	<b>51,1</b>	6	9	77 800	77 800
79	Бурятский гос. ун-т, г. Улан-Удэ		65,7		10	<b>54,2</b>	56,6	22	8	44 000	

Место в группе	Учреждение	Бюджетный прием				Платный прием					
		Ср. балл ЕГЭ		Зачислено, чел.		Ср. балл ЕГЭ		Зачислено, чел.		Стоимость обучения, руб. в год	
		2015	2014	2015	2014	2015	2014	2015	2014		
<b>Культурология</b>											
<b>В целом по направлению</b>											
1	Санкт-Петербургский гос. ун-т	71,8	70,1	354	315	62,3	59,3	134	108	163 044	153 256
2	Нац. исслед. ун-т «Высшая школа экономики», г. Москва	91,4	90,5	15	12	75,5	73,7	6	8	185 000	166 500
3	Московский гос. лингвистический ун-т	89,6	87,3	31	32	76,5	66,8	8	1	240 000	240 000
4	Московский гос. лингвистический ун-т	89,4	73,5	20	11	77,9		13		189 500	154 000
5	Московский гос. ун-т им. М. В. Ломоносова	88,4	89,1	10	10	76,9	74,7	22	22	332 500	325 000
6	Российский гос. гуманитарный ун-т, г. Москва	84,3	82,8	17	14	73,9	64,1	21	28	151 200	144 000
7	Казанский (Приволжский) фед. ун-т	77,7	73,9	25	26	58,8	57,9	4	3	78 600	67 440
8	Уральский фед. ун-т им. Б. Н. Ельцина	75,3	81,3	5	7	69,3	60,8	1	4	109 500	103 800
9	Сибирский фед. ун-т, г. Красноярск	74,8	70,5	20	17	63,9	56,1	5	10	70 000	63 370
10	Московский пед. гос. ун-т	73,2	75,5	15	15	63,5		2		174 500	110 000
11	Нац. исслед. Томский гос. ун-т	70,6	67,3	20	21	61,0		1		70 000	66 400
12	Северный (Арктический) фед. ун-т им. М. В. Ломоносова, г. Архангельск	70,0	66,8	10	14		53,7		3	88 850	63 370
13	Южный фед. ун-т, г. Ростов-на-Дону	69,4	67,2	10	7						70 000
14	Новгородский гос. ун-т им. Ярослава Мудрого	68,8	62,9	10	10					86 850	73 050
15	Удмуртский гос. ун-т, г. Ижевск	67,4	62,1	10	5	59,0	54,0	1	1	76 500	63 370
16	Вятский гос. ун-т, г. Киров	66,7	70,6	10	20	59,7	59,7	5	2	72 100	63 370
17	Дальневосточный фед. ун-т, г. Владивосток	66,0	62,8	18	20	53,1		3		116 000	116 000
18	Башкирский гос. ун-т, г. Уфа	65,9	63,7	20	22				1	70 000	63 370
19	Курганский гос. ун-т	65,9	57,6	10	10		47,0		1	86 540	77 100

19	Саратовский гос. ун-т им. Н.Г. Чернышевского	65,4	64,1	10	5	<b>50,0</b>	1	76 900	64 600
20	Вятский гос. гуманитарный ун-т, г. Киров	65,3		18		61,7	1	82 920	
21	Омский гос. ун-т им. Ф. М. Достоевского	65,1		10		62,3	1	94 320	
22	Владимирский гос. ун-т	63,4	58,7	13	15	<b>54,7</b>	1	76 780	63 370
23	Сыктывкарский гос. ун-т	56,9		17		<b>49,7</b>	1	70 000	
24	Северо-Восточный фед. ун-т им. М. К. Аммосова, г. Якутск	<b>52,4</b>	58,3	10	10	58,1	<b>52,4</b>	2	146 000
25	Гос. академический ун-т гуманитарных наук, г. Москва					62,1	<b>55,0</b>	2	8
26	Российский гос. социальный ун-т, г. Москва					61,8	58,2	10	7
27	Ивановский гос. химико-технол. ун-т					61,1	<b>55,5</b>	5	7
28	Санкт-Петербургский гос. ун-т аэрокосмического приборостроения					57,4		4	107 000
29	Ульяновский гос. ун-т		<b>55,2</b>		12	57,3	1	74 570	65 400
30	Комсомольский-на-Амуре гос. техн. ун-т					<b>52,8</b>	7	39 760	

Место в группе	Учреждение	Бюджетный прием				Платный прием					
		Ср. балл ЕГЭ		Зачислено, чел.		Ср. балл ЕГЭ		Зачислено, чел.		Стоимость обучения, руб. в год	
		2015	2014	2015	2014	2015	2014	2015	2014		
<b>Лесное дело</b>											
<b>В целом по направлению</b>		<b>53,1</b>	<b>52,5</b>	<b>2 963</b>	<b>2 835</b>	<b>47,0</b>	<b>45,8</b>	<b>115</b>	<b>203</b>	<b>90 612</b>	<b>75 746</b>
1	Нижегородский гос. архитектурно-строительный ун-т	<b>70,8</b>	<b>72,3</b>	25	20	<b>52,7</b>	<b>53,0</b>	5	19	99 000	89 000
2	Российский ун-т дружбы народов, г. Москва	<b>70,3</b>	69,2	20	21	<b>54,7</b>	57,3	11	6	120 000	120 000
3	Дагестанский гос. аграрный ун-т, г. Махачкала	68,1		15							
4	Российский гос. аграрный ун-т «МСХА» им. К.А. Тимирязева, г. Москва	67,7	63,6	64	55	<b>50,0</b>	<b>47,1</b>	17	10	155 000	113 100
5	Тюменский гос. ун-т	65,4		25		<b>42,7</b>		3		83 380	
6	Нац. исслед. Томский гос. ун-т	65,0	65,4	25	25	<b>49,3</b>		1		74 200	70 400
7	Уральский гос. аграрный ун-т, г. Екатеринбург	61,7		16						89 600	
8	Ставропольский гос. аграрный ун-т	60,4	58,6	24	25	<b>44,4</b>		4		76 000	69 300
9	Ленинградский гос. ун-т им. А.С. Пушкина, г. Санкт-Петербург	60,3	67,4	19	21		56,9		3	103 000	60 000
10	Волгоградский гос. социально-пед. ун-т	58,0	57,4	10	10					76 020	75 220
11	Санкт-Петербургский гос. лесотехн. ун-т им. С.М. Кирова	57,6	57,4	289	335	<b>47,6</b>	<b>45,3</b>	32	39	95 667	87 333
12	Майкопский гос. технол. ун-т	57,1	<b>45,1</b>	30	28					74 200	67 100
13	Вологодская гос. молочногохозяйственная акад. им. Н.В. Верещагина	56,7	<b>54,1</b>	66	47		<b>53,9</b>		2	70 000	61 430
14	Новгородский гос. ун-т им. Ярослава Мудрого	56,6	56,3	11	9		<b>47,7</b>		1	86 850	76 740
15	Петрозаводский гос. ун-т	56,5	<b>52,5</b>	49	73					79 000	72 000
16	Сибирский гос. технол. ун-т, г. Красноярск	56,4	56,5	257	220	<b>41,7</b>	<b>40,8</b>	1	15	140 400	67 060
17	Оренбургский гос. аграрный ун-т	<b>55,8</b>		12	20					70 000	88 300

18	Вятский гос. ун-т, г. Киров	55,2	50,9	15	17			72 100	67 060
19	Орловский гос. аграрный ун-т	55,1	53,5	30	30	42,9	2	80 000	80 000
20	Байкальский гос. ун-т экономики и права, г. Иркутск	54,9	56,0	23	24	35,7	3	134 000	71 500
21	Ижевская гос. сельскохозяйственная акад.	54,5	50,3	55	50			70 000	67 060
22	Ульяновский гос. ун-т	54,3	52,7	20	25	43,3	1	74 570	69 090
23	Казанский нац. исслед. технол. ун-т	54,2	51,0	50	50	41,2	2	103 700	80 700
24	Брянская гос. инженерно-технол. акад.	53,5	52,0	61	103			70 000	61 430
25	Московский гос. ун-т леса, г. Мытищи	53,3	53,2	386	386	46,0	11	27	61 430
26	Северный (Арктический) фед. ун-т им. М. В. Ломоносова, г. Архангельск	53,2	53,2	58	97	44,7	1	4	88 850
27	Казанский гос. аграрный ун-т	52,6	53,5	24	25			61 430	61 430
28	Пензенский гос. ун-т архитектуры и строительства	52,6	48,6	19	15			72 350	70 350
29	Новосибирский гос. аграрный ун-т	52,5	55,4	26	21	54,7	11	12	73 000
30	Тихоокеанский гос. ун-т, г. Хабаровск	52,5	51,5	35	53	41,2	4	102 600	81 500
31	Северо-Восточный фед. ун-т им. М. К. Аммосова, г. Якутск	52,1	51,7	18	15	46,0	1	153 000	153 000
32	Северо-Кавказская гос. гуманитарно-технол. акад., г. Черкесск	52,1	44,5	15	10			75 000	61 430
33	Воронежская гос. лесотехническая акад.	51,8	51,8	195	163	38,0	1	1	70 000
34	Башкирский гос. аграрный ун-т, г. Уфа	51,0	54,8	63	55	44,0	16	76 600	61 430
35	Поволжский гос. технол. ун-т, г. Йошкар-Ола	50,4	48,7	187	132	42,3	1		69 100
36	Бурятская гос. сельскохозяйственная акад. им. В. Р. Филиппова, г. Улан-Удэ	50,4	50,9	30	30				
37	Алтайский гос. аграрный ун-т, г. Барнаул	50,1	47,9	30	44			79 500	85 600
38	Пермская гос. сельскохозяйственная акад. им. Д. Н. Прянишникова	49,8	51,0	43	42	47,3	9	88 800	75 900
39	Нижегородская гос. сельскохозяйственная акад.	49,7	54,6	43	32			94 600	94 600

Место в группе	Учреждение	Бюджетный прием						Платный прием								
		Ср. балл ЕГЭ			Зачислено, чел.			Ср. балл ЕГЭ			Зачислено, чел.			Стоимость обучения, руб. в год		
		2015	2014	2015	2015	2014	2014	2015	2014	2015	2014	2015	2014	2015	2014	
40	Уральский гос. лесотехн. ун-т, г. Екатеринбург	49,7	55,2	152	116									99 600	93 000	
41	Гос. аграрный ун-т Северного Зауралья, г. Тюмень	48,9	45,9	25	30			32,0	1					70 000	67 060	
42	Омский гос. аграрный ун-т	48,6	55,2	25	24											
43	Саратовский гос. аграрный ун-т им. Н. И. Вавилова	48,2	51,9	60	44			41,5	6					76 910	61 430	
44	Якутская гос. сельскохозяйственная акад.	47,5		20	10									142 300		
45	Пензенская гос. сельскохозяйственная акад.	47,2	45,8	25	25									91 000	91 000	
46	Мичуринский гос. аграрный ун-т	46,1	47,6	25	20									88 000	66 000	
47	Восточно-Сибирский гос. ун-т технологий и управления, г. Улан-Удэ	45,2	39,0	25	20									68 000	61 430	
48	Рязанский гос. агротехнол. ун-т им. П. А. Костычева	44,8	48,7	30	25									79 470	77 450	
49	Костромской гос. технол. ун-т	44,6	49,6	12	18									70 800	67 060	
50	Братский гос. ун-т	43,9	53,1	56	35									75 242	67 060	
51	Ухтинский гос. техн. ун-т	42,9	51,9	25	25									70 000	117 250	
52	Кабардино-Балкарский гос. аграрный ун-т им. В. М. Кокова, г. Нальчик	42,4	36,5	13	10									75 700	67 100	
53	Приморская гос. сельскохозяйственная акад., г. Уссурийск	41,9	44,6	32	50									87 800	81 510	
54	Горский гос. аграрный ун-т, г. Владикавказ	41,4	44,3	20	20									78 530	68 000	
55	Дальневосточный гос. аграрный ун-т, г. Благовещенск	39,3	42,5	35	35			36,0	1	32,7	1	1	86 000	73 000		
56	Государственный ун-т по землеустройству, г. Москва					68,0	60,0	1	7				154 100	92 400		
57	Иркутская гос. сельскохозяйственная акад.					45,8	40,3	12	6				40 000			



Место в группе	Учреждение	Бюджетный прием				Платный прием					
		Ср. балл ЕГЭ		Зачислено, чел.		Ср. балл ЕГЭ		Зачислено, чел.		Стоимость обучения, руб. в год	
		2015	2014	2015	2014	2015	2014	2015	2014		
<b>Лингвистика и иностранные языки</b>											
<b>В целом по направлению</b>											
1	Нац. иссл. ун-т «Высшая школа экономики», г. Москва	97,8	93,9	74	41	80,4	80,1	229	22	270 000	270 000
2	Московский гос. ун-т им. М. В. Ломоносова	93,8	95,9	55	56	74,8	76,3	62	67	330 000	325 000
3	Санкт-Петербургский гос. ун-т	93,3	93,9	120	147	81,7	79,8	46	36	274 000	254 000
4	Российский экономический ун-т им. Г. В. Плеханова, г. Москва	92,5		15		74,3		55		200 000	
5	Челябинский гос. ун-т	91,5	92,3	22	19				68	76 500	75 000
6	Курский гос. ун-т	89,7		10		66,9	65,5	63	38	73 175	63 370
7	Казанский (Приволжский) фед. ун-т	89,4	87,5	34	33	70,6	69,5	232	113	100 020	72 276
8	Нац. иссл. ун-т «Высшая школа экономики», филиал, г. Нижний Новгород	89,1	92,8	21	20	75,1	74,0	14	10	130 000	130 000
9	Российский ун-т дружбы народов, г. Москва	88,6	86,7	15	17	67,2	64,7	233	116	210 000	190 000
10	Новосибирский нац. иссл. гос. ун-т	88,4	89,1	25	21	75,4	76,5	54	52	105 000	97 500
11	Российский гос. пед. ун-т им. А. И. Герцена, г. Санкт-Петербург	88,4	89,4	45	47	71,7	71,6	108	128	182 080	163 150
12	Ленинградский гос. ун-т им. А. С. Пушкина, г. Санкт-Петербург	87,8	83,6	11	10	70,2	70,6	44	9	122 000	120 000
13	Тверской гос. ун-т	86,8	82,4	26	28	70,4	63,9	48	37	76 105	75 585
14	Международный ун-т природы, общества и человека «Дубна»	86,8	77,3	10	25	68,3	61,0	8	6	113 160	
15	Нац. иссл. технол. ун-т «МИСиС», г. Москва	86,5	87,4	25	25	70,9	65,4	24	58	160 000	140 000
16	Новосибирский гос. техн. ун-т	86,1	82,6	25	26	66,7	63,1	123	83	92 000	90 000

Место в группе	Учреждение	Бюджетный прием				Платный прием					
		Ср. балл ЕГЭ		Зачислено, чел.		Ср. балл ЕГЭ		Зачислено, чел.		Стоимость обучения, руб. в год	
		2015	2014	2015	2014	2015	2014	2015	2014	2015	2014
17	Тюменский гос. ун-т	85,3		10		67,9		99		88 175	
18	Волгоградский гос. ун-т	85,3		20	7	66,7	60,4	84	82	69 390	74 000
19	Пермский нац. исслед. политехн. ун-т	85,1	83,3	9	17	65,2	67,1	42	11	88 000	
20	Воронежский гос. ун-т	84,9	76,8	58	79	66,9	60,1	97	158	80 000	71 500
21	Уральский фед. ун-т им. Б. Н. Ельцина, г. Екатеринбург	84,8	84,9	15	15	69,3	65,6	121	107	100 600	95 867
22	Алтайский гос. ун-т, г. Барнаул	84,6		10		61,5	58,6	16	5	75 000	64 000
23	Нижегородский гос. лингвистический ун-т им. Н. А. Добролюбова	84,5	83,8	94	104	68,8	66,8	118	124	103 200	98 400
24	Пермский гос. нац. исслед. ун-т	84,5	81,2	21	20	67,0	64,3	66	45	177 000	77 300
25	Нац. исслед. ун-т «МИЭТ» (Московский гос. ин-т электронной техники)	84,2	82,3	10	20	70,8	64,9	16	16	177 000	75 000
26	Вятский гос. гуманитарный ун-т, г. Киров	84,2	77,4	28	28	66,8	61,4	24	11	75 460	63 370
27	Рязанский гос. ун-т им. С. А. Есенина	83,7	83,3	10	11	56,6	56,8	49	35	73 800	73 800
28	Псковский гос. ун-т	83,6	82,8	10	10	66,1	65,4	20	30	70 680	74 970
29	Башкирский гос. ун-т, г. Уфа	83,4	80,8	10	10				52	73 850	70 000
30	Российский гос. гуманитарный ун-т, г. Москва	83,3	85,7	30	31	69,3	68,0	95	104	173 250	165 000
31	Югорский гос. ун-т, г. Ханты-Мансийск	82,8	73,4	10	15	65,0	57,2	12	7	84 250	79 860
32	Омский гос. ун-т им. Ф. М. Достоевского	82,5	80,8	10	10	61,1	59,3	68	61	87 120	64 800
33	Нац. исслед. Южно-Уральский гос. ун-т, г. Челябинск	82,5	82,2	10	20				51	71 200	65 700
34	Московский городской пед. ун-т	82,3	83,0	80	51	69,0	65,7	74	27	155 500	150 000
35	Челябинский гос. пед. ун-т	82,3		10		65,7	65,9	15	12	71 100	64 000
36	Калужский гос. ун-т им. К. Э. Циолковского	81,9	76,9	25	25	60,9	59,8	22	23	88 360	83 760

37	Башкирский гос. пед. ун-т им. М. Акмуллы, г. Уфа	<b>81,8</b>	10	64,6	61,7	54	19	31 685
38	Тамбовский гос. ун-т им. Г.Р. Державина	<b>81,8</b>	12	57,3	60,3	5	6	80 000
39	Оренбургский гос. ун-т	<b>81,7</b>	24	64,6	61,8	54	23	63 370
40	Южный фед. ун-т, г. Ростов-на-Дону	<b>81,4</b>	82	69,5		14		76 000
41	Московский пед. гос. ун-т	<b>81,4</b>	72	68,3		78		195 000
42	Орловский гос. ун-т	<b>81,2</b>	28	64,1		19	19	
43	Балтийский фед. ун-т им. И. Канга, г. Калининград	<b>81,1</b>	55	66,4	61,5	49	33	94 000
44	Тульский гос. пед. ун-т им. Л.Н. Толстого	<b>81,0</b>	10	66,4	59,3	35	32	75 000
45	Удмуртский гос. ун-т, г. Ижевск	<b>81,0</b>	40	62,7	65,5	35	42	69 870
46	Московский гос. лингвистический ун-т	<b>80,7</b>	388	66,7		61		255 615
47	Саратовский гос. ун-т им. Н.Г. Чернышевского	<b>80,7</b>	10	65,5	69,2	5	8	70 230
48	Нац. исслед. Томский гос. ун-т	<b>79,9</b>	46	66,0		87		72 500
49	Новгородский гос. ун-т им. Ярослава Мудрого	<b>79,3</b>	30	59,7	<b>54,0</b>	14	6	80 210
50	Мурманский гос. гуманитарный ун-т	<b>79,2</b>	10	68,5	62,2	49	18	76 000
51	Сибирский фед. ун-т, г. Красноярск	<b>79,2</b>	41	67,5	68,5	72	56	100 000
52	Московский гос. областной ун-т	<b>78,5</b>	157	63,4	58,5	116	49	129 000
53	Северный (Арктический) фед. ун-т им. М.В. Ломоносова, г. Архангельск	<b>78,5</b>	34	56,9	59,1	36	40	82 220
54	Московский городской психолого-пед. ун-т	<b>77,9</b>	25	68,8	63,5	8	2	120 000
55	Северо-Восточный фед. ун-т им. М.К. Аммосова, г. Якутск	<b>77,7</b>	17	64,5	<b>50,9</b>	14	7	146 000
56	Белгородский гос. нац. исслед. ун-т	<b>77,2</b>	30	61,5	66,1	37	51	74 000
57	Ульяновский гос. ун-т	<b>77,2</b>	13	60,3	58,2	26	12	82 250
58	Дальневосточный фед. ун-т, г. Владивосток	<b>77,0</b>	61	60,8	<b>55,3</b>	71	71	133 500
59	Брянский гос. ун-т им. И.Г. Петровского	<b>76,2</b>	10	63,0	65,7	7	15	76 150
			1					69 700

Место в группе	Учреждение	Бюджетный прием				Платный прием					
		Ср. балл ЕГЭ		Зачислено, чел.		Ср. балл ЕГЭ		Зачислено, чел.		Стоимость обучения, руб. в год	
		2015	2014	2015	2014	2015	2014	2015	2014	2015	2014
60	Тихоокеанский гос. ун-т, г. Хабаровск	75,7	73,3	16	10	55,1	47,2	16	7	94 200	80 500
61	Нац. иссл.-ин-т Мордовский гос. ун-т им. Н.П. Огарева, г. Саранск	75,3	76,4	39	38	56,6	58,6	32	34	56 930	63 370
62	Сургутский гос. ун-т Ханты-Мансийского автономного округа — Югры	75,3	70,7	21	30	56,6	54,0	26	19	102 050	71 400
63	Московский гос. гуманитарный экономический ин-т	75,2	71,3	20	16	75,0	69,3	2	1	125 500	95 000
64	Северо-Кавказский фед. ун-т, г. Ставрополь	75,1	76,1	28	30	57,3	52,0	49	57	70 000	65 000
65	Забайкальский гос. ун-т, г. Чита	75,1	68,1	10	10	55,7	53,9	11	16	71 500	67 430
66	Пятигорский гос. лингвистический ун-т	74,8	67,6	159	165	56,4	55,2	67	45	116 083	111 250
67	Елецкий гос. ун-т им. И.А. Бунина	74,4	61,4	10	10					63 370	73 613
68	Сахалинский гос. ун-т, г. Южно-Сахалинск	73,5	52,5	10	10	43,3		1		145 010	79 180
69	Амурский гос. ун-т, г. Благовещенск	71,1	69,5	11	12	60,3	53,9	13	9	79 355	60 685
70	Хакасский гос. ун-т им. Н.Ф. Катанова, г. Абакан	70,7	60,4	16	25	52,9		12		70 000	
71	Дальневосточный гос. гуманитарный ун-т, г. Хабаровск	70,4	69,5	33	33	59,7	53,9	41	58	94 200	70 300
72	Липецкий гос. пед. ун-т	70,2	73,1	29	23	58,3	61,1	1	8	63 370	63 370
73	Северо-Осетинский гос. ун-т им. К.Л. Хетагурова, г. Владикавказ	68,3	65,5	30	30	55,3	50,1	15	18	69 000	63 740
74	Адыгейский гос. ун-т, г. Майкоп	62,6	63,4	39	37	45,1	46,0	6	2	71 100	63 370
75	Приамурский гос. ун-т им. Шолом-Алейхема, г. Биробиджан	56,2	54,5	10	12	70,7		1		66 860	63 370
76	Дагестанский гос. ин-т народного хозяйства, г. Махачкала	54,9	57,6	24	19	47,8		2			

77	Дагестанский гос. ун-т, г. Махачкала	52,2	52,1	87	86		66 800	63 370
78	Чеченский гос. ун-т, г. Грозный	42,7	49,7	48	44	36,4	69 050	68 270
79	Московский гос. гуманитарный ун-т им. М. А. Шолохова					73,3	72,1	165 700
80	Санкт-Петербургский гос. экономический ун-т					73,0	72,1	170 000
81	Санкт-Петербургский гос. политехн. ун-т					71,8	73,6	134 200
82	Смоленский гос. ун-т					70,5	70,5	69 700
83	Пензенский гос. ун-т					69,5	62,6	75 600
84	Санкт-Петербургский гос. электротехн. ун-т «ЛЭТИ»			14	14	69,2	64,5	112 000
85	Череповецкий гос. ун-т					68,9	65,9	53 200
86	Самарский гос. ун-т					68,8	70,9	75 000
87	Кубанский гос. ун-т, г. Краснодар		87,7		10	67,8	70,6	90 940
88	Пермский гос. гуманитарно-пед. ун-т					67,7	67,0	62 000
89	Московский авиационный ин-т (гос. техн. ун-т)					67,6	64,8	159 000
90	Санкт-Петербургский нац. исслед. ун-т информационных технологий, механики и оптики					67,5	46,9	110 000
91	Санкт-Петербургский гос. ун-т аэрокосмического приборостроения					67,2	61,5	120 000
92	Ярославский гос. пед. ун-т им. К. Д. Ушинского					67,1	62,5	84 400
93	Ульяновский гос. пед. ун-т им. И. Н. Ульянова					67,0	61,2	67 900
94	Московский гос. техн. ун-т им. Н. Э. Баумана					66,7	65,7	187 200
95	Московский гос. ун-т экономики, статистики и информатики					66,6	62,4	200 000
96	Красноярский гос. пед. ун-т им. В. П. Астафьева					66,5	69,4	63 400

Место в группе	Учреждение	Бюджетный прием				Платный прием					
		Ср. балл ЕГЭ		Зачислено, чел.		Ср. балл ЕГЭ		Зачислено, чел.		Стоимость обучения, руб. в год	
		2015	2014	2015	2014	2015	2014	2015	2014	2015	2014
97	Поволжская гос. социально-гуманитарная академ., г. Самара					66,1	60,9	30	28	65 400	62 000
98	Российский гос. социальный ун-т, г. Москва			2		65,9	64,7	67	69	124 750	118 250
99	Томский гос. пед. ун-т					65,3		1		63 370	
100	Новосибирский гос. пед. ун-т					65,2	63,1	44	24	83 000	
101	Уральский гос. пед. ун-т, г. Екатеринбург					65,2	64,0	21	18	93 000	80 000
102	Балтийский гос. техн. ун-т «Военмех» им. Д. Ф. Устинова, г. Санкт-Петербург					65,1	61,8	100	105	96 000	93 000
103	Армавирская гос. пед. академ.		64,6	10		64,9	58,5	4	13	72 950	
104	Волгоградский гос. социально-пед. ун-т					63,9	65,5	7	10	71 080	71 080
105	Московский гос. ун-т путей сообщения					63,8	59,8	24	42	137 140	130 000
106	Тольяттинский гос. ун-т					63,7	65,4	35	54	65 000	63 370
107	Магнитогорский гос. техн. ун-т им. Г. И. Носова		58,6	19		63,5		41		70 600	70 600
108	Чувашский гос. пед. ун-т им. И. Я. Яковлева, г. Чебоксары					63,5	60,2	24	21	63 370	63 370
109	Оренбургский гос. пед. ун-т					63,4	63,9	15	14	63 370	63 370
110	Астраханский гос. ун-т			2		63,3	56,6	11	59	81 000	72 500
111	Чувашский гос. ун-т им. И. Н. Ульянова, г. Чебоксары		57,4	3		63,0	60,7	20	11	57 033	63 370
112	Ульяновский гос. техн. ун-т					62,8	60,7	16	19	67 900	48 500
113	Владимирский гос. ун-т					62,6	58,1	18	12	70 150	63 370
114	Московский гос. областной социально-гуманитарный ин-т					62,4	63,7	21	28	98 000	98 000

115	Саратовский гос. социально-экономический ун-т		61,8	63,3	22	28	70 250	51 000
116	Пензенский гос. технол. ун-т		60,8	69,5	7	4	59 910	
117	Амурский гуманитарно-пед. гос. ун-т, г. Комсомольск-на-Амуре	71,7	60,7	56,1	14	7	63 370	69 660
118	Юго-Западный гос. ун-т, г. Курск		60,7	63,6	7	19	74 300	74 300
119	Донской гос. техн. ун-т, г. Ростов-на-Дону	1	59,8	56,7	123	86	62 500	
120	Тульский гос. ун-т		59,8	56,5	6	26	75 500	72 000
121	Кемеровский гос. ун-т	77,1	59,5	69,9	22	7	107 220	82 650
122	Комсомольский-на-Амуре гос. техн. ун-т		59,5	53,7	9	8		71 000
124	Липецкий гос. техн. ун-т		59,5	61,3	18	21	63 400	
125	Ростовский гос. экономический ун-т «РИНХ»		58,7	67,5	22	19		72 000
126	Сибирский гос. технол. ун-т, г. Красноярск		58,7	58,8	35	27	129 870	63 380
127	Вятский гос. ун-т, г. Киров		58,1	67,1	11	31	46 420	44 000
128	Московский гос. областной гуманитарный ин-т		57,3	56,0	7	9	95 400	65 000
129	Бурятский гос. ун-т, г. Улан-Удэ	70,4	56,5	53,9	33	36	63 370	
130	Алтайский гос. пед. ун-т, г. Барнаул		56,2	62,0	14	12	66 850	
131	Московский гос. ун-т леса, г. Мытищи		55,5	53,9	37	18		58 050
132	Нац. исслед. ун-т «Московский энергетический ин-т»		55,4	65,4	6	16	126 000	120 000
133	Нижевартовский гос. ун-т	68,4	50,8	44,5	4	4	95 500	90 500
134	Иркутский гос. ун-т	93,3	47,4	52,8	25	29	123 556	70 000

Место в группе	Учреждение	Бюджетный прием				Платный прием					
		Ср. балл ЕГЭ		Зачислено, чел.		Ср. балл ЕГЭ		Зачислено, чел.		Стоимость обучения, руб. в год	
		2015	2014	2015	2014	2015	2014	2015	2014		
<b>Математика</b>											
<b>В целом по направлению</b>											
1	Нац. исслед. ун-т «Высшая школа экономики», г. Москва	97,0	98,2	195	220	80,4	77,8	67	29	300 000	300 000
2	Санкт-Петербургский нац. исслед. ун-т информационных технологий, механики и оптики	96,3	99,2	117	123	68,4	66,3	8	5	130 500	117 750
3	Московский физико-техн. ин-т	93,7	91,5	120	126	83,6	79,0	22	11	176 000	160 000
4	Нац. исслед. ядерный ун-т «МИФИ», г. Москва	89,6	85,8	40	42	78,4	77,3	10	2	101 100	91 000
5	Московский гос. ун-т им. М. В. Ломоносова	87,7	87,3	737	774	71,3	69,6	114	56	325 000	325 000
6	Санкт-Петербургский гос. ун-т	87,0	87,8	430	246	73,4	80,0	18	2	224 333	197 500
7	Московский гос. техн. ун-т им. Н. Э. Баумана	83,1	78,1	72	89	67,3	63,8	36	17	187 200	180 000
8	Санкт-Петербургский гос. политехн. ун-т	82,3	80,4	168	159	66,0	58,2	11	33	134 200	97 250
9	Российский экономический ун-т им. Г. В. Плеханова, г. Москва	81,3	81,8	31	35	69,0	64,2	3	5	235 000	210 000
10	Финансовый ун-т при Правительстве РФ, г. Москва	80,2	80,9	70	63	66,6	60,7	7	3	210 000	198 000
11	Новосибирский нац. исслед. гос. ун-т	78,8	79,7	215	218	61,6	61,6	28	47	80 000	67 100
12	Московский авиационный ин-т (гос. техн. ун-т)	78,7	74,7	73	72	52,2	47,7	20	10	122 000	120 880
13	Санкт-Петербургский гос. электротехн. ун-т «ЛЭТИ»	78,0	77,4	55	55	59,9	56,4	7	5	105 000	51 100
14	Самарский гос. аэрокосмический ун-т им. С. П. Королёва	77,8	75,5	125	125	65,2	58,1	3	4	94 000	85 000
15	Московский гос. ун-т экономики, статистики и информатики	77,2	77,9	25	25	65,7	63,4	2	6	235 000	169 000



16	Московский гос. гуманитарный экономический ин-т	77,0	59,0	10	9				115 600	78 000	
17	Казанский (Приволжский) фед. ун-т	76,6	74,5	153	160	58,1	60,1	55	32	78 132	70 123
18	Уральский фед. ун-т им. Б. Н. Ельцина, г. Екатеринбург	76,0	77,2	235	229	61,7	62,9	11	14	101 916	96 180
19	Нац. иссл. ун-т «Высшая школа экономики», филиал, г. Нижний Новгород	75,6	75,0	38	32	61,0	61,0	1	1	137 500	145 000
20	Нац. иссл. ун-т «Московский энергетический ин-т»	75,6	71,5	75	86	58,5	48,5	10	8	104 000	70 500
21	Московский гос. ун-т информационных технологий, радиотехники и электроники	74,4	68,0	60	55	56,3	53,3	10	20		120 880
22	Казанский нац. иссл. техн. ун-т им. А. Н. Туполева	73,6	71,2	27	27	59,4		5	6	96 802	80 706
23	Санкт-Петербургский гос. экономический ун-т	73,0	72,0	19	10	66,5	45,0	6	2	110 000	104 000
24	Нижегородский гос. техн. ун-т им. Р. Е. Алексеева	73,0	65,9	27	27	58,5	55,0	9	18	79 380	69 090
25	Нац. иссл. Томский политехн. ун-т	72,9	71,2	40	20	63,0		3		78 900	70 400
26	Московский пед. гос. ун-т	72,9	69,0	22	19	47,7		1		165 700	110 000
27	Пермский нац. иссл. политехн. ун-т	72,8	63,2	42	45					88 000	
28	Пермский гос. нац. иссл. ун-т	72,6	75,0	201	190	56,5	56,6	23	30		80 200
29	Ярославский гос. ун-т им. П. Г. Демидова	71,9	71,2	165	184	55,7	51,5	6	13	74 440	73 267
30	Южный фед. ун-т, г. Ростов-на-Дону	71,9	74,0	206	200						72 400
31	Кубанский гос. ун-т, г. Краснодар	71,6	70,7	201	176	56,3	54,2	36	27	77 610	77 610
32	Уфимский гос. авиационный техн. ун-т	71,6	69,3	135	136	55,8	57,7	9	9	63 370	80 810
33	Гос. ун-т управления, г. Москва	71,2	62,2	10	10	57,8		2		126 500	
34	Курский гос. ун-т	71,2	67,4	35	35	50,8	50,2	8	15	73 175	67 060
35	Московский гос. ун-т путей сообщения	71,0	65,9	10	9	62,3	57,3	1	1	137 140	130 000
36	Дальневосточный фед. ун-т, г. Владивосток	70,5	70,0	110	105	50,7	49,2	13	18	79 000	74 000

Место в группе	Учреждение	Бюджетный прием						Платный прием					
		Ср. балл ЕГЭ		Зачислено, чел.		Ср. балл ЕГЭ	Зачислено, чел.	Ср. балл ЕГЭ		Зачислено, чел.		Стоимость обучения, руб. в год	
		2015	2014	2015	2014			2015	2014	2015	2014	2015	2014
37	Российский ун-т дружбы народов, г. Москва	70,2	72,1	108	113	57,4	54,8	24	26	97 500	97 500	97 500	97 500
38	Тульский гос. ун-т	69,6	69,2	45	24	45,5	52,3	3	7	69 250	67 500	67 500	67 500
39	Воронежский гос. ун-т	69,5	72,2	357	361	56,6	57,3	6	38	74 667	67 917	67 917	67 917
40	Рязанский гос. радиотехн. ун-т	69,5	64,8	28	25	43,3		1		72 840	77 450	77 450	77 450
41	Новосибирский гос. техн. ун-т	69,4	75,2	130	130	54,2	57,2	5	14	90 200	87 000	87 000	87 000
42	Вятский гос. ун-т, г. Киров	69,1	67,2	20	21					65 271	67 060	67 060	67 060
43	Смоленский гос. ун-т	68,7	64,0	25	25	58,0		4		73 770	67 060	67 060	67 060
44	Балтийский фед. ун-т им. И. Канта, г. Калининград	68,6	70,9	75	75	56,6	58,7	2	22	88 867	79 333	79 333	79 333
45	Уральский гос. экономический ун-т, г. Екатеринбург	68,5	68,1	20	21	55,8	55,3	6	8	97 000	97 000	97 000	97 000
46	Пензенский гос. ун-т	68,3	63,0	54	40	45,7	50,9	1	3	69 000	70 560	70 560	70 560
47	Дальневосточный гос. ун-т путей сообщения, г. Хабаровск	68,2		16		64,5		2		95 930		95 930	
48	Российский гос. пед. ун-т им. А. И. Герцена, г. Санкт-Петербург	68,0	69,6	20	19	64,6	56,9	3	10	80 000	70 400	70 400	70 400
49	МАТИ — Российский гос. технол. ун-т им. К. Э. Циолковского, г. Москва	68,0	67,9	84	87	51,5	49,1	3	2	122 000	68 000	68 000	68 000
50	Петрозаводский гос. ун-т	67,8	65,1	54	50	57,9		3		79 000	72 000	72 000	72 000
51	Нижегородский гос. ун-т им. Н. И. Лобачевского	67,5	67,3	265	254	50,4	44,4	10	11	90 000	85 000	85 000	85 000
52	Санкт-Петербургский гос. архитектурно-строительный ун-т	67,0	62,9	30	30	54,4		3		95 560	75 000	75 000	75 000
53	Нац. исслед. Томский гос. ун-т	67,0	67,2	150	141	50,4		15		73 200	70 040	70 040	70 040
54	Сибирский гос. ун-т телекоммуникаций и информатики, г. Новосибирск	66,9		32	25	46,7		3	1	108 550	90 040	90 040	90 040

55	Ивановский гос. энергетический ун-т	66,8	68,6	27	25				69 039	68 865
56	Нац. исслед. Южно-Уральский гос. ун-т, г. Челябинск	66,7	72,5	155	125		15		71 200	67 650
57	Тюменский гос. ун-т	66,3		95		51,2	7		95 465	
58	Владимирский гос. ун-т	66,3	70,1	73	71	44,2	2		70 150	65 215
59	Северо-Восточный фед. ун-т им. М. К. Аммосова, г. Якутск	65,8	67,4	70	69	56,0	10	55,1	149 500	150 667
60	Тверской гос. ун-т	65,6	61,2	71	75	37,7	1		72 210	73 938
61	Государственный ун-т морского и речного флота им. адмирала С. О. Макарова, г. Санкт-Петербург	64,9	69,9	24	17	52,6	3	58,3	87 040	83 200
62	Волгоградский гос. ун-т	64,3	64,9	80	84	50,0	9		69 390	76 933
63	Башкирский гос. ун-т, г. Уфа	64,0	63,9	92	97		3		63 370	65 215
64	Санкт-Петербургский гос. ун-т аэрокосмического приборостроения	63,8	62,8	46	38	70,7	3		107 000	102 000
65	Казанский нац. исслед. технол. ун-т	63,6	61,8	55	45	54,2	8	43,9	96 800	80 700
66	Глазовский гос. пед. ин-т им. В. Г. Короленко	63,5	60,2	13	13					
67	Белгородский гос. нац. исслед. ун-т	63,4	67,8	26	42		2		76 340	72 364
68	Нац. исслед. Мордовский гос. ун-т им. Н. П. Огарева, г. Саранск	63,2	58,3	70	70	47,2	2		68 860	65 830
69	Омский гос. техн. ун-т	62,9	60,7	25	25	55,3	6	55,6	80 130	
70	Московский городской психолого-пед. ун-т	62,6	63,2	16	17	73,7	1		120 000	120 000
71	Мурманский гос. гуманитарный ун-т	62,6	60,3	30	36	40,9	2		76 000	67 500
72	Адыгейский гос. ун-т, г. Майкоп	62,6	57,3	100	41				76 060	65 830
73	Самарский гос. техн. ун-т	62,4	57,7	25	25					74 840
74	Саратовский гос. техн. ун-т	62,4	61,4	16	15	60,3	1		70 240	67 060
75	Саратовский гос. социально-экономический ун-т	62,1		7					70 250	
76	Ростовский гос. экономический ун-т «РИНХ»	62,0	54,2	10	10				70 000	72 000

Место в группе	Учреждение	Бюджетный прием						Платный прием							
		Ср. балл ЕГЭ			Зачислено, чел.			Ср. балл ЕГЭ			Зачислено, чел.			Стоимость обучения, руб. в год	
		2015	2014	2015	2014	2015	2014	2015	2014	2015	2014	2015	2014		
77	Новосибирский гос. ун-т экономики и управления	61,9	64,2	25	25	25	25	52,4	54,2	6	10	79 000	79 000		
78	Саратовский гос. ун-т им. Н.Г. Чернышевского	61,8	63,7	156	152	152	152	51,1	53,6	2	12	70 230	66 612		
79	Челябинский гос. ун-т	61,7	62,0	77	86	86	86			2	2	65 867	65 867		
80	Тольяттинский гос. ун-т	61,4	64,8	75	90	90	90	59,7	48,4	1	6	63 370	67 060		
81	Оренбургский гос. пед. ун-т	61,2	53,2	4	7	7	7					63 370	67 060		
82	Алтайский гос. ун-т, г. Барнаул	61,1	62,8	100	101	101	101	47,0	46,3	10	5	78 333	77 667		
83	Сибирский фед. ун-т, г. Красноярск	61,1	59,5	140	142	142	142	45,6	44,0	4	3	63 370	64 600		
84	Рязанский гос. ун-т им. С. А. Есенина	61,0	57,0	40	35	35	35	35,0	35,0	1	1	73 800	75 650		
85	Тамбовский гос. ун-т им. Г. Р. Державина	60,7	59,4	75	60	60	60	39,0	39,0	1	1	80 000	71 333		
86	Орловский гос. ун-т	60,6		30	30	30	30								
87	Самарский гос. ун-т	60,2	61,9	56	43	43	43	46,9	46,9	3	3	74 000	74 000		
88	Ингушский гос. ун-т, г. Магас	60,0	56,5	25	25	25	25								
89	Липецкий гос. техн. ун-т	59,8	54,8	30	25	25	25	46,7	46,7	1	1	74 000	75 458		
90	Северо-Кавказский фед. ун-т, г. Ставрополь	59,7	53,8	45	40	40	40	45,3	47,7	2	1	70 000	67 500		
91	Елецкий гос. ун-т им. И. А. Бунина	59,3	53,1	10	15	15	15	63,0	63,0	1	1	63 370	77 303		
92	Сургутский гос. ун-т Ханты-Мансийского автономного округа — Югры	59,2	59,5	8	10	10	10	49,0	49,0	1	1	102 050	70 413		
93	Иркутский гос. ун-т	59,0	64,4	74	71	71	71	60,0	60,0	1	1	123 556	72 000		
94	Самарская гос. областная акад. (Найновой)	59,0	57,3	9	5	5	5								
95	Вологодский гос. ун-т	58,8	62,4	23	31	31	31					79 710	75 707		
96	Удмуртский гос. ун-т, г. Ижевск	58,7	58,8	102	87	87	87	61,5	43,6	2	5	69 870	65 215		
97	Вятский гос. гуманитарный ун-т, г. Киров	58,7	56,7	72	67	67	67	52,2	49,9	5	8	75 460	65 830		
98	Омский гос. ун-т им. Ф. М. Достоевского	58,6	62,5	90	80	80	80	49,7	49,7	1	1	87 120	68 400		

99	Оренбургский гос. ун-т	58,5	57,0	34	40	63 370	65 830
100	Брянский гос. техн. ун-т	58,4	56,3	20	20	70 000	67 060
101	Комсомольский-на-Амуре гос. техн. ун-т	58,4	<b>55,7</b>	15	12	43 680	78 000
102	Северный (Арктический) фед. ун-т им. М. В. Ломоносова, г. Архангельск	58,3	66,9	35	35	82 220	65 215
103	Бурятский гос. ун-т, г. Улан-Удэ	57,5	58,4	87	88	63 370	63 370
104	Новгородский гос. ун-т им. Ярослава Мудрого	57,3		16	13	80 210	76 740
105	Кемеровский гос. ун-т	57,2	61,9	135	130	107 220	86 063
106	Ульяновский гос. ун-т	57,1	<b>54,6</b>	75	71	67 900	67 860
107	Восточно-Сибирский гос. ун-т технологий и управления, г. Улан-Удэ	57,0	63,4	25	25	63 370	61 430
108	Ивановский гос. ун-т	57,0	<b>53,8</b>	61	39		67 500
109	Донской гос. техн. ун-т, г. Ростов-на-Дону	56,9	<b>53,4</b>	32	30	63 370	67 060
110	Международный ун-т природы, общества и человека «Дубна»	56,9	63,9	22	20	123 400	
111	Чувашский гос. ун-т им. И. Н. Ульянова, г. Чебоксары	56,9	61,2	57	57	71 134	65 830
112	Брянский гос. ун-т им. И. Г. Петровского	56,8	59,5	30	30	76 150	73 800
113	Астраханский гос. ун-т	56,7	<b>54,9</b>	25	10	78 000	75 200
114	Российский гос. социальный ун-т, г. Москва	56,5	56,9	31	12	115 600	147 000
115	Северо-Осетинский гос. ун-т им. К. Л. Хетагурова, г. Владикавказ	56,5	<b>55,8</b>	35	35	69 000	65 590
116	Сыктывкарский гос. ун-т	56,0	56,9	47	47	65 250	65 250
117	Магнитогорский гос. техн. ун-т им. Г. И. Носова	<b>55,8</b>	59,8	20	21	74 400	74 400
118	Дальневосточный гос. гуманитарный ун-т, г. Хабаровск	<b>55,8</b>	<b>54,1</b>	11	4	94 200	71 400
119	Марийский гос. ун-т, г. Йошкар-Ола	<b>55,5</b>	<b>54,8</b>	75	77	73 800	67 867

Место в группе	Учреждение	Бюджетный прием				Платный прием					
		Ср. балл ЕГЭ		Зачислено, чел.		Ср. балл ЕГЭ		Зачислено, чел.		Стоимость обучения, руб. в год	
		2015	2014	2015	2014	2015	2014	2015	2014	2015	2014
120	Гос. классическая акад. им. Маймонида, г. Москва	55,3	60,2	15	30					115 600	90 000
121	Курганский гос. ун-т	54,7	51,5	20	20					79 240	77 100
122	Калмыцкий гос. ун-т, г. Элиста	54,5	52,8	38	43	54,0		1		65 215	65 215
123	Костромской гос. ун-т им. Н.А. Некрасова	54,5	54,9	19	20					66 860	67 060
124	Карачаево-Черкесский гос. ун-т им. У.Д. Алиева, г. Карачаевск	53,6	49,5	50	40					68 400	61 430
125	Московский гос. ун-т леса, г. Мытищи	53,3	57,2	30	30	50,3		1		61 430	61 430
126	Южно-Российский гос. политехн. ун-т им. М.И. Платова, г. Новочеркасск	52,9	53,9	25	24					72 060	68 800
127	Сахалинский гос. ун-т, г. Южно-Сахалинск	52,5	59,6	13	20					145 010	67 060
128	Тульский гос. пед. ун-т им. Л.Н. Толстого	52,1	54,7	50	45	43,6		2		81 500	81 500
129	Благовещенский гос. пед. ун-т	50,6	61,5	20	20					90 500	98 000
130	Дагестанский гос. ун-т, г. Махачкала	50,3	49,5	91	90					68 100	65 215
131	Череповецкий гос. ун-т	48,6	50,7	14	12						
132	Амурский гос. ун-т, г. Благовещенск	46,1	44,1	20	15					95 340	67 060
133	Братский гос. ун-т	45,6	57,4	20	20					75 242	67 060
134	Грозненский гос. нефтяной техн. ун-т им. академик М.Д. Миллионщикова	43,7		28							
135	Кабардино-Балкарский гос. ун-т им. Х.М. Бербекова, г. Нальчик	42,4	43,3	65	73					80 000	80 000
136	Чеченский гос. ун-т, г. Грозный	40,5	44,7	55	65					69 050	70 115
137	Новосибирский гос. пед. ун-т					59,2	54,3	4	1	45 000	45 000
138	Санкт-Петербургский гос. технол. ун-т растительных полимеров					49,2	56,5	15	15	80 000	70 000

Место в группе	Учреждение	Бюджетный прием		Платный прием		Стоимость обучения, руб. в год					
		Зачислено, чел.		Зачислено, чел.		Стоимость обучения, руб. в год					
		2015	2014	2015	2014	2015	2014				
<b>Материалы</b>											
<b>В целом по направлению</b>		<b>59,0</b>	<b>57,1</b>	<b>1 811</b>	<b>1 672</b>	<b>52,9</b>	<b>53,5</b>	<b>28</b>	<b>26</b>	<b>107 200</b>	<b>135 805</b>
1	Московский гос. ун-т им. М.В. Ломоносова	<b>89,2</b>	<b>92,1</b>	25	26	<b>75,0</b>		1	1	325 000	325 000
2	Нац. исслед. ядерный ун-т «МИФИ», г. Москва	<b>85,4</b>	<b>81,2</b>	10	10	<b>74,8</b>	69,7	3	1	124 400	112 000
3	Санкт-Петербургский гос. ун-т	<b>84,3</b>	<b>88,2</b>	10	10			1	1	232 000	207 000
4	Нац. исслед. технол. ун-т «МИСиС», г. Москва	<b>78,4</b>	<b>70,0</b>	95	116	67,0	57,1	1	8	200 000	180 000
5	Нац. исслед. Томский политехн. ун-т	<b>73,8</b>	60,7	25	18					131 900	117 600
6	Московский гос. техн. ун-т им. Н.Э. Баумана	<b>72,7</b>	67,8	44	36	62,0		3		235 870	229 000
7	Казанский нац. исслед. техн. ун-т им. А.Н. Туполева	<b>71,0</b>	62,4	31	31	57,7		1	1	103 704	133 082
8	Пермский гос. нац. исслед. ун-т	<b>70,8</b>		10		<b>44,0</b>		2			
9	Российский химико-технол. ун-т им. Д.И. Менделеева, г. Москва	<b>70,0</b>	64,6	20	20		60,0		1	122 000	112 000
10	Санкт-Петербургский гос. технол. ин-т (техн. ун-т)	69,9	62,3	20	25					126 000	117 600
11	Международный ун-т природы, общества и человека «Дубна»	69,8	56,4	8	11						
12	Южный фед. ун-т, г. Ростов-на-Дону	68,6	65,6	24	19						74 000
13	Нац. минерально-сырьевой ун-т «Горный», г. Санкт-Петербург	67,0	62,3	20	21					260 000	260 000
14	Белгородский гос. нац. исслед. ун-т	66,7	<b>81,1</b>	11	10					131 700	84 000
15	Нац. исслед. ун-т «МИЭТ» (Московский гос. ин-т электронной техники)	65,9	62,0	25	15		<b>46,3</b>		5	177 000	88 500
16	Воронежский гос. ун-т	65,7	66,8	34	45		63,3		1	80 000	72 500

Место в группе	Учреждение	Бюджетный прием				Платный прием					
		Ср. балл ЕГЭ		Зачислено, чел.		Ср. балл ЕГЭ		Зачислено, чел.		Стоимость обучения, руб. в год	
		2015	2014	2015	2014	2015	2014	2015	2014	2015	2014
17	Санкт-Петербургский гос. политехн. ун-т	64,7	62,8	60	63	47,0	36,0	2	1	141 000	85 000
18	Башкирский гос. ун-т, г. Уфа	62,4	60,5	55	46			1	1	70 000	89 530
19	Московский гос. ун-т тонких химических технологий им. М. В. Ломоносова	60,9	59,2	58	45	46,1		3		123 000	171 000
20	Новосибирский гос. техн. ун-т	60,8	55,8	25	25					127 050	119 280
21	Московский гос. ун-т печати	60,2	65,8	20	24					122 193	165 820
22	Сибирский гос. индустриальный ун-т, г. Новокузнецк	60,0	55,6	28	23					90 500	45 000
23	Санкт-Петербургский гос. морской техн. ун-т	59,4	64,4	25	41			1			
24	Уральский фед. ун-т им. Б. Н. Ельцина, г. Екатеринбург	59,4	60,2	126	60					110 190	104 450
25	Нижегородский гос. техн. ун-т им. Р. Е. Алексеева	58,9	52,0	24	25					87 200	114 500
26	Удмуртский гос. ун-т, г. Ижевск	58,9	54,6	25	23					76 500	67 060
27	МАТИ — Российский гос. технол. ун-т им. К. Э. Циолковского, г. Москва	58,6	58,8	50	53	50,7		2		129 000	112 000
28	Пермский нац. исслед. политехн. ун-т	58,5	53,6	44	45					88 000	
29	Саратовский гос. ун-т им. Н. Г. Чернышевского	57,6	54,9	20	20					76 900	
30	Челябинский гос. ун-т	56,9	63,9	11	8					70 000	112 000
31	Самарский гос. техн. ун-т	56,6	49,8	72	65			1		97 560	
32	Пензенский гос. ун-т	56,4	51,9	19	20					75 600	117 720
33	Тульский гос. ун-т	56,3	57,4	25	21	50,5	45,7	2	1	118 000	112 000
34	Московский гос. ун-т информационных технологий, радиотехники и электроники	56,1		25							



35	Тольяттинский гос. ун-т	55,8	55,9	23	24	70 000	112 000
36	Поволжский гос. технол. ун-т, г. Йошкар-Ола	54,9	52,8	28	22	80 500	114 500
37	Омский гос. техн. ун-т	54,8	54,5	25	25	87 490	
38	Нац. исслед. Мордовский гос. ун-т им. Н.П. Огарева, г. Саранск	54,7	52,6	20	20	75 530	67 060
39	Воронежский гос. техн. ун-т	54,6	44,9	15	17	82 152	112 000
40	Московский гос. технол. ун-т «Станкин»	54,4	58,4	52	53	123 000	165 900
41	Комсомольский-на-Амуре гос. техн. ун-т	54,3	52,9	11	12	43 680	78 000
42	Белгородский гос. технол. ун-т им. В. Г. Шухова	54,1	49,4	18	10	79 980	84 000
43	Северо-Кавказский фед. ун-т, г. Ставрополь	53,9	48,5	10	15	112 000	70 000
44	Уфимский гос. авиационный техн. ун-т	53,8	56,5	32	29	70 000	112 000
45	Волгоградский гос. техн. ун-т	53,4	51,3	25	26	76 020	118 600
46	Тамбовский гос. техн. ун-т	53,3		7		42,0	3
47	Казанский нац. исслед. технол. ун-т	53,0	52,1	83	71	44,8	45,1
48	Сибирский фед. ун-т, г. Красноярск	52,9	49,1	28	24		
49	Ярославский гос. техн. ун-т	52,9	47,0	15	22	126 430	119 840
50	Нац. исслед. Южно-Уральский гос. ун-т, г. Челябинск	52,8	54,9	18	14	90 000	112 000
51	Калмыцкий гос. ун-т, г. Элиста	51,2	45,1	15	15	36,9	2
52	Алтайский гос. техн. ун-т им. И. И. Ползунова, г. Барнаул	51,1	53,2	26	20		112 000
53	Марийский гос. ун-т, г. Йошкар-Ола	50,9	46,9	31	30	80 500	114 550
54	Саратовский гос. техн. ун-т	50,2	48,6	18	20	76 900	112 000
55	Югорский гос. ун-т, г. Ханты-Мансийск	50,1	39,7	25	25	131 500	
56	Магнитогорский гос. техн. ун-т им. Г. И. Носова	49,7	42,7	29	25	112 000	112 000
57	Ивановский гос. политехн. ун-т	49,2	42,0	15	15	76 930	115 650

Место в группе	Учреждение	Бюджетный прием				Платный прием					
		Ср. балл ЕГЭ		Зачислено, чел.		Ср. балл ЕГЭ		Зачислено, чел.		Стоимость обучения, руб. в год	
		2015	2014	2015	2014	2015	2014	2015	2014		
58	Липецкий гос. техн. ун-т	48,7	56,3	15	5					80 600	122 243
59	Донской гос. техн. ун-т, г. Ростов-на-Дону	48,5	47,0	25	40					70 000	112 000
60	Ивановский гос. химико-технол. ун-т	48,3	50,3	20	20					76 925	115 650
61	Рыбинский гос. авиационный техн. ун-т им. П. А. Соловьева	47,7		10						81 100	
62	Ульяновский гос. ун-т	47,6	46,6	17	18					74 570	114 510
63	Московский гос. индустриальный ун-т	45,7	44,9	11	15					123 000	116 000
64	Владимирский гос. ун-т	44,2	56,7	20	20					76 780	112 000

Место в группе	Вуз	Бюджетный прием				Платный прием					
		Ср. балл ЕГЭ		Зачислено, чел.		Ср. балл ЕГЭ		Зачислено, чел.		Стоимость обучения, руб. в год	
		2015	2014	2015	2014	2015	2014	2015	2014		
<b>Машиностроение</b>											
<b>В целом по направлению</b>											
		56,5	54,1	2 152	2 072	48,6	45,8	134	76	86 849	65 979
1	Российский гос. ун-т нефти и газа им. И.М. Губкина, г. Москва	73,1	73,2	32	25	60,3	50,0	1	1	156 000	140 000
2	Московский гос. машиностроительный ун-т (МАМИ)	73,0	60,0	25	22				9	88 500	79 000
3	Нац. минерально-сырьевой ун-т «Горный», г. Санкт-Петербург	70,9	65,8	24	25	60,0		1		260 000	260 000
4	Нац. исслед. Томский политехн. ун-т	70,7	60,2	60	51	67,9	69,7	20	1	78 900	70 400
5	Московский гос. техн. ун-т им. Н.Э. Баумана	70,7	63,1	84	55	53,5	50,4	4	4	194 400	180 000
6	Санкт-Петербургский гос. политехн. ун-т	70,1	63,1	70	60	52,3	50,4	14	2	141 000	80 000
7	Самарский гос. аэрокосмический ун-т им. С.П. Королева	63,5	61,6	35	20		44,0		4	101 600	85 000
8	Казанский нац. исслед. техн. ун-т им. А.Н. Туполева	63,2	63,3	10	15	44,5		4	8	103 704	80 706
9	Московский автомобильно-дорожный ин-т (гос. техн. ун-т)	62,9	56,5	20	39	46,7	48,6	8	2	104 000	94 000
10	Балтийский гос. техн. ун-т «Военмех» им. Д.Ф. Устинова, г. Санкт-Петербург	62,5	58,7	14	16	50,2	50,1	11	2	103 000	72 000
11	Нац. исслед. ун-т «Московский энергетический ин-т»	62,5	57,6	27	28	49,0	42,5	7	2	120 000	70 500
12	Уфимский гос. нефтяной техн. ун-т	62,4	60,5	29	24	44,7	43,4	1	4	105 000	95 000
13	Уральский фед. ун-т им. Б.Н. Ельцина, г. Екатеринбург	62,3	61,2	100	89		42,4		3	85 300	80 860
14	Санкт-Петербургский гос. морской техн. ун-т	61,8	55,0	20	74				10		

Место в группе	Учреждение	Бюджетный прием		Платный прием							
		Зачислено, чел.		Ср. балл ЕГЭ	Зачислено, чел.		Стоимость обучения, руб. в год				
		2015	2014		2015	2014					
15	Юго-Западный гос. ун-т, г. Курск	60,8	54,6	10	15	50,7	1	80 000	78 000		
16	Тульский гос. ун-т	59,7	56,0	75	80	49,9	43,1	4	5	71 000	67 500
17	Московский гос. технол. ун-т «Станкин»	59,6	60,3	50	55					123 000	120 900
18	Саратовский гос. техн. ун-т	58,8	50,9	13	15	42,3	41,3	1	1	76 900	67 060
19	Уральский гос. горный ун-т, г. Екатеринбург	57,3	51,1	20	20	45,4		4		100 100	96 710
20	Калининградский гос. техн. ун-т	56,7	52,7	18	20	44,3	45,3	2	1	32 900	59 800
21	Уфимский гос. авиационный техн. ун-т	56,7	54,9	69	113		51,2		7	70 000	67 060
22	Поволжский гос. технол. ун-т, г. Йошкар-Ола	56,6	50,9	53	38	37,4		2		80 500	69 100
23	Белгородский гос. технол. ун-т им. В. Г. Шухова	56,5	57,2	10	10					79 980	73 840
24	Пермский нац. исслед. политехн. ун-т	56,4	54,5	84	86					88 000	
25	Сибирский гос. аэрокосмический ун-т им. М. Ф. Решетнева, г. Красноярск	56,4	55,5	61	51		38,7		1	70 000	36 800
26	Тюменский гос. нефтегазовый ун-т	56,4	52,7	50	51						87 300
27	Магнитогорский гос. техн. ун-т им. Г. И. Носова	56,0	50,3	20	22					70 000	74 400
28	Пензенский гос. ун-т	56,0	48,7	11	20					75 600	70 560
29	Сибирский фед. ун-т, г. Красноярск	55,8	55,9	36	33						
30	Комсомольский-на-Амуре гос. техн. ун-т	55,6	49,7	15	15	51,7		3		43 680	78 000
31	Московский гос. ун-т информационных технологий, радиотехники и электроники	55,0		50		44,7		1			
32	Череповецкий гос. ун-т	54,7		15							
33	Омский гос. техн. ун-т	54,6	53,6	100	100	45,7	42,6	5	11	87 490	

34	Дальневосточный фед. ун-т, г. Владивосток	54,4	52,2	20	20	40,2	40,0	4	4	75 000	74 000
35	Тольяттинский гос. ун-т	54,2	58,5	42	25	47,7		1		70 000	67 060
36	Ульяновский гос. техн. ун-т	53,8	46,1	21	21					74 570	69 100
37	Самарский гос. техн. ун-т	53,6	49,6	80	71						74 840
38	Нижегородский гос. техн. ун-т им. Р.Е. Алексеева	53,1	55,0	38	12		43,0	1		87 200	69 090
39	Алтайский гос. техн. ун-т им. И.И. Ползунова, г. Барнаул	52,4	53,7	50	46	45,3		1			67 060
40	Чувашский гос. ун-т им. И.Н. Ульянова, г. Чебоксары	52,3	50,4	63	61	42,3		1		77 802	67 060
41	Воронежский гос. техн. ун-т	52,2	51,8	25	25					82 152	67 060
42	Нац. исслед. Южно-Уральский гос. ун-т, г. Челябинск	51,8	52,3	39	37					78 500	69 600
43	Вятский гос. ун-т, г. Киров	51,7	55,4	13	16		37,8	2		72 100	67 060
44	Донской гос. техн. ун-т, г. Ростов-на-Дону	51,6	48,3	69	60	46,0		5		70 000	67 060
45	Ижевский гос. техн. ун-т	51,3	53,2	46	32					70 000	67 060
46	Брянский гос. техн. ун-т	51,1	50,6	33	32					70 000	67 060
47	Оренбургский гос. ун-т	50,8	49,0	15	15					70 000	67 060
48	Кузбасский гос. техн. ун-т им. Т.Ф. Горбачева, г. Кемерово	50,7	51,2	30	30					95 800	41 850
49	Астраханский гос. ун-т	50,1	49,5	19	30		40,9	4		81 000	76 000
50	Волгоградский гос. техн. ун-т	49,3	51,0	60	61					76 020	73 570
51	Курганский гос. ун-т	49,0	47,7	10	15					86 540	81 200
52	Северо-Восточный фед. ун-т им. М.К. Аммосова, г. Якутск	48,9	47,1	31	25					153 000	153 000
53	Липецкий гос. техн. ун-т	47,8	50,8	15	16	47,0		1		80 600	77 303
54	Московский гос. индустриальный ун-т	47,8	50,9	43	50						90 000
55	Иркутский нац. исслед. техн. ун-т	47,7	50,8	25	25					70 000	67 060

Место в группе	Учреждение	Бюджетный прием				Платный прием				
		Ср. балл ЕГЭ		Зачислено, чел.		Ср. балл ЕГЭ		Зачислено, чел.		Стоимость обучения, руб. в год
		2015	2014	2015	2014	2015	2014	2015	2014	
56	Гос. ун-т — учебно-научно-производственный комплекс, г. Орел	47,5	49,1	20	25					67 060
57	Рыбинский гос. авиационный техн. ун-т им. П. А. Соловьева	47,2	43,0	20	20					81 100 67 100
58	Морской гос. ун-т им. адмирала Г. И. Невельского, г. Владивосток	47,1	45,1	15	15					105 000 67 200
59	Новосибирский гос. техн. ун-т					54,0		8		97 800
60	Невинномысский гос. гуманитарно-техн. ин-т					51,4		10		35 000

Место в группе	Учреждение	Бюджетный прием				Платный прием					
		Ср. балл ЕГЭ		Зачислено, чел.		Ср. балл ЕГЭ		Зачислено, чел.		Стоимость обучения, руб. в год	
		2015	2014	2015	2014	2015	2014	2015	2014		
<b>Международные отношения</b>											
<b>В целом по направлению</b>											
1	Московский гос. ин-т международных отношений	96,9	95,4	114	109	83,1	83,2	80	82	430 000	373 333
2	Нац. исслед. ун-т «Высшая школа экономики», г. Москва	96,2	96,6	35	35	82,9	78,4	49	16	420 000	420 000
3	Санкт-Петербургский гос. ун-т	94,6	94,2	85	95	79,3	78,9	108	141	279 000	256 000
4	Северо-Западный ин-т управления — филиал РАНХиГС, г. Санкт-Петербург	91,5	91,2	10	11	65,7	64,9	108	71	180 000	170 000
5	Российская акад. народного хозяйства и государственной службы при Президенте РФ, г. Москва	91,3	94,9	60	53	72,4	66,7	124	146	331 750	303 084
6	Московский гос. ун-т им. М. В. Ломоносова	90,4	91,0	34	36	76,0	73,2	180	148	332 500	325 000
7	Уральский фед. ун-т им. Б. Н. Ельцина, г. Екатеринбург	89,3	90,1	10	11	73,0	69,3	142	131	113 940	108 000
8	Нац. исслед. ядерный ун-т «МИФИ», г. Москва	88,8	86,9	17	25	80,0	80,0	12	1	235 400	212 000
9	Алтайский гос. ун-т, г. Барнаул	88,7	91,6	9	9	63,7	60,4	53	50	82 000	78 000
10	Сибирский ин-т управления — филиал РАНХиГС, г. Новосибирск	88,0	83,0	10	10	66,3	69,4	87	23	92 000	91 000
11	Российский ун-т дружбы народов, г. Москва	87,8	89,5	26	27	65,9	64,4	157	122	262 500	249 000
12	Гос. академический ун-т гуманитарных наук, г. Москва	87,3	80,6	10	10	75,0	60,1	10	5	235 000	235 000
13	Санкт-Петербургский гос. экономический ун-т	86,4	82,9	20	16	71,1	67,5	165	88	149 000	140 000
14	Российский гос. гуманитарный ун-т, г. Москва	85,8	84,0	60	62	68,7	66,2	89	58	231 000	220 000

Место в группе	Учреждение	Бюджетный прием				Платный прием					
		Ср. балл ЕГЭ		Зачислено, чел.		Ср. балл ЕГЭ		Зачислено, чел.		Стоимость обучения, руб. в год	
		2015	2014	2015	2014	2015	2014	2015	2014	2015	2014
15	Казанский (Приволжский) фед. ун-т	84,6		19		65,7	66,5	114	117	122 500	107 500
16	Нац. исслед. Томский гос. ун-т	84,2	86,8	25	25	67,7		81		89 650	85 050
17	Нижегородский гос. лингвистический ун-т им. Н. А. Добролюбова	84,0	81,1	25	19	64,2	63,9	67	68	105 000	103 000
18	Северный (Арктический) фед. ун-т им. М. В. Ломоносова	83,9	79,2	20	20	59,7	60,9	17	28	82 220	72 620
19	Нижегородский гос. ун-т им. Н. И. Лобачевского	83,8	78,6	25	63	71,1	58,7	59	150	116 000	108 000
20	Дальневосточный фед. ун-т, г. Владивосток	83,4	83,3	31	29	59,9	58,8	136	102	133 167	125 000
21	Петрозаводский гос. ун-т	82,5	81,0	15	11	65,2	55,7	8	4	82 000	75 000
22	Тверской гос. ун-т	81,2		21		62,1	61,7	34	31	72 210	71 170
23	Московский гос. лингвистический ун-т	79,7	80,3	37	29	65,8	76,6	9	9	284 027	226 000
24	Волгоградский гос. ун-т	79,6	81,8	25	22	61,7	54,2	21	38	77 195	79 500
25	Саратовский гос. ун-т им. Н. Г. Чернышевского	79,5	81,2	20	19	58,5	58,6	19	36	70 230	66 200
26	Южный фед. ун-т, г. Ростов-на-Дону	75,4	76,6	25	20	73,4	69,7	23	8	75 000	
27	Тамбовский гос. ун-т им. Г. Р. Державина	75,3	73,0	10	15	61,3	56,9	3	2	80 000	69 000
28	Северо-Восточный фед. ун-т им. М. К. Аммосова, г. Якутск	74,5	68,3	10	10	61,0	54,0	2	8	146 000	146 000
29	Пятигорский гос. лингвистический ун-т	74,3	71,8	20	20	58,0	57,6	11	16	130 000	125 000
30	Брянский гос. ун-т им. И. Г. Петровского	72,8		20		60,1	62,6	12	19	69 510	69 700
31	Коми республиканская акад. государственной службы и управления, г. Сыктывкар	71,4	64,6	5	4	56,1	46,8	3	3	65 000	65 000
32	Иркутский гос. ун-т	70,6	73,2	10	10	54,7	57,5	21	19	132 566	70 000



33	Амурский гос. ун-т, г. Благовещенск	70,5	64,1	23	18	52,8	44,7	5	6	95 340	79 300
34	Забайкальский гос. ун-т, г. Чита	68,4		20		55,4	54,4	18	27	71 500	67 430
35	Чеченский гос. ун-т, г. Грозный	39,6	45,1	13	14					69 050	68 270
36	Самарский гос. ун-т					72,3	71,7	34	31		88 000
37	Смоленский гос. ун-т					69,2	65,4	11	19	69 700	63 370
38	Рязанский гос. ун-т им. С. А. Есенина	78,4			21	69,0	56,6	19	21	73 800	73 800
39	Пензенский гос. ун-т					68,1		7	12	69 000	
40	Ивановский гос. ун-т	83,8			10	67,7		19		69 040	67 020
41	Ярославский гос. пед. ун-т им. К. Д. Ушинского					66,9	62,3	10	23	84 400	80 000
42	Новосибирский гос. ун-т экономики и управления					66,4	67,5	33	43	84 000	84 000
43	Кубанский гос. ун-т, г. Краснодар					66,1	71,6	58	61	85 000	
44	Российский гос. пед. ун-т им. А. И. Герцена, г. Санкт-Петербург					65,8	57,0	4	6	126 000	106 200
45	Кемеровский гос. ун-т	82,7			10	65,6	64,6	20	31	107 220	82 650
46	Санкт-Петербургский гос. ун-т аэрокосмического приборостроения					65,2	63,0	10	12	150 000	150 000
47	Московский городской ун-т управления Правительства Москвы					64,7	64,5	20	41	180 000	180 000
48	Орловский гос. ун-т					64,7		6	4		
49	Юго-Западный гос. ун-т, г. Курск	76,4			9	64,2	60,5	23	16	74 300	74 300
50	Московский гос. ун-т путей сообщения					63,8	58,3	20	37	162 460	154 000
51	Тюменский гос. ун-т					63,8		22		145 580	
52	Санкт-Петербургский гос. политехн. ун-т					63,6	64,8	137	145	134 200	120 000
53	Воронежский гос. ун-т	83,6			23	63,5	63,1	72	74	78 000	70 500
54	Российский гос. социальный ун-т, г. Москва				7	63,5	62,2	71	45	107 900	102 300

Место в группе	Учреждение	Бюджетный прием				Платный прием					
		Ср. балл ЕГЭ		Зачислено, чел.		Ср. балл ЕГЭ		Зачислено, чел.		Стоимость обучения, руб. в год	
		2015	2014	2015	2014	2015	2014	2015	2014	2015	2014
55	Сибирский фед. ун-т, г. Красноярск					63,2	64,6	39	34	106 000	100 000
56	Пермский гос. нац. исслед. ун-т					63,1	67,4	26	16		72 600
57	Калмыцкий гос. ун-т, г. Элиста					62,9	<b>50,1</b>	9	8		
58	Удмуртский гос. ун-т, г. Ижевск					62,7	61,8	9	18	69 870	
59	Новосибирский гос. техн. ун-т					62,0	63,9	89	110	98 000	96 000
60	Уральский гос. пед. ун-т, г. Екатеринбург					61,3	58,8	22	27	93 000	82 000
61	Новосибирский гос. пед. ун-т					60,9	62,7	10	4	78 700	75 000
62	Санкт-Петербургский гос. ун-т телекоммуникаций им. М. А. Бонч-Бруевича					60,8	62,3	41	41	120 000	112 000
63	Алтайский гос. техн. ун-т им. И. И. Ползунова, г. Барнаул					60,4	59,3	24	10		63 370
64	Псковский гос. ун-т					60,4	60,7	4	13	70 680	50 000
65	Байкальский гос. ун-т экономики и права, г. Иркутск					59,6	<b>51,9</b>	15	14	125 000	69 500
66	Омский гос. ун-т им. Ф. М. Достоевского					59,2	57,7	14	18	87 120	57 600
67	Поволжский ин-т управления — филиал РАНХиГС, г. Саратов					59,2	56,6	25	10	70 240	65 000
68	Белгородский гос. нац. исслед. ун-т			3		58,7	62,0	44	27	74 000	70 150
69	Ульяновский гос. ун-т					58,7	58,8	30	25	67 900	42 000
70	Восточно-Сибирский гос. ун-т технологий и управления, г. Улан-Удэ					58,0	<b>51,1</b>	19	15	45 000	40 000
71	Поволжская гос. социально-гуманитарная акад., г. Самара					58,0	<b>55,8</b>	13	16	66 500	63 000
72	Ростовский гос. экономический ун-т «РИНХ»					58,0	60,0	26	21	70 000	72 000

73	Астраханский гос. ун-т	2		57,9	<b>54,9</b>	24	16	78 000	72 500
74	Владивостокский гос. ун-т экономики и сервиса			57,6	58,7	24	27	95 000	85 000
75	Владимирский гос. ун-т			57,3	<b>55,5</b>	10	6	70 150	63 370
76	Бурятский гос. ун-т, г. Улан-Удэ	11	66,5	57,1	<b>53,7</b>	15	19	63 370	
77	Мурманский гос. техн. ун-т			57,1	57,2	13	10	117 900	106 700
78	Тихоокеанский гос. ун-т, г. Хабаровск			57,1	56,7	14	21	94 200	82 500
79	Курский гос. ун-т			<b>54,5</b>	58,4	3	11	73 175	63 370
80	Уфимский гос. ун-т экономики и сервиса			<b>54,4</b>		4		63 370	
81	Тувинский гос. ун-т, г. Кызыл			<b>50,3</b>	<b>53,8</b>	6	17	71 960	63 370

Место в группе	Учреждение	Бюджетный прием				Платный прием					
		Ср. балл ЕГЭ		Зачислено, чел.		Ср. балл ЕГЭ		Зачислено, чел.		Стоимость обучения, руб. в год	
		2015	2014	2015	2014	2015	2014	2015	2014		
<b>Менеджмент</b>											
<b>В целом по направлению</b>											
1	Нац. исслед. ун-т «Высшая школа экономики», г. Москва	89,4	90,3	144	150	76,8	73,1	201	88	390 000	390 000
2	Санкт-Петербургский гос. ун-т	88,2	88,7	100	106	77,9	75,8	71	84	326 000	289 000
3	Всероссийская акад. внешней торговли, г. Москва	87,2	82,9	65	51	71,5	65,8	71	89	290 000	270 000
4	Российская акад. народного хозяйства и государственной службы при Президенте РФ, г. Москва	86,0	85,4	150	148	70,0	64,5	337	535	314 350	259 813
5	Нац. исслед. ун-т «Высшая школа экономики», филиал, г. Санкт-Петербург	85,7	83,3	75	146	73,5	72,3	168	94	212 500	182 500
6	Московский гос. лингвистический ун-т	84,6		19		71,3	74,6	16	3	209 620	176 000
7	Московский гос. техн. ун-т им. Н.Э. Баумана	83,4	80,6	162	147	59,8	57,4	240	163	190 800	180 000
8	Московский гос. ун-т им. М.В. Ломоносова	82,9	85,1	10	10	74,6	71,6	275	198	335 000	325 000
9	Новосибирский нац. исслед. гос. ун-т	82,1	78,5	30	25	69,4	65,6	45	51	150 000	140 000
10	Самарский гос. экономический ун-т	81,6	75,3	82	86	62,1	59,1	50	85	88 600	84 000
11	Московский автомобильно-дорожный ин-т (гос. техн. ун-т)	81,6	78,1	10	16	57,3	59,5	239	212	134 000	108 000
12	Российский экономический ун-т им. Г.В. Плеханова, г. Москва	81,2	83,2	260	377	70,3	64,8	124	333	269 167	237 500
13	Ивановский гос. энергетический ун-т	80,2	77,2	19	10	56,4		63		69 039	67 020
14	Волгоградский гос. ун-т	79,9	72,5	10	20	56,6	53,0	24	42	74 000	79 500
15	Нац. минерально-сырьевой ун-т «Горный», г. Санкт-Петербург	79,6	77,5	20	15	63,8	64,2	14	13	260 000	260 000

16	Финансовый ун-т при Правительстве РФ, г. Москва	79,4	84,0	173	111	64,1	64,7	151	91	238 750	227 375
17	Нац. исслед. технол. ун-т «МИСиС», г. Москва	79,3	77,9	25	50	64,9	53,0	31	61	165 000	155 000
18	Пермский гос. нац. исслед. ун-т	79,1	76,6	10	12	61,7	55,7	37	67	79 000	79 000
19	Северо-Западный ин-т управления — филиал РАНХиГС, г. Санкт-Петербург	78,9	74,2	46	35	61,3	61,1	39	38	150 000	145 000
20	Пензенский гос. ун-т	78,8	76,6	37	37	59,3	54,0	24	15	69 000	66 720
21	Воронежский гос. ун-т	78,5	80,3	16	12	60,2	58,8	75	124	78 000	72 500
22	Уральский фед. ун-т им. Б. Н. Ельцина, г. Екатеринбург	78,3	79,1	90	83	64,4	59,8	98	261	107 907	125 438
23	Санкт-Петербургский гос. политехн. ун-т	78,3	77,6	112	108	61,8	57,6	238	424	139 500	108 000
24	Московский гос. ун-т экономики, статистики и информатики	78,0	76,7	57	69	65,4	61,1	11	116	245 000	174 333
25	Санкт-Петербургский гос. экономический ун-т	77,8	76,7	252	295	66,5	58,9	126	155	170 000	160 000
26	Гос. ун-т управления, г. Москва	77,8	71,4	322	369	65,4	54,4	394	725	167 808	150 000
27	Санкт-Петербургский нац. исслед. ун-т информационных технологий, механики и оптики	77,7	82,4	41	30	64,7	55,0	31	81	127 000	78 000
28	Казанский (Приволжский) фед. ун-т	77,7	78,8	137	87	60,5	59,7	107	115	116 747	95 813
29	Ярославский гос. ун-т им. П. Г. Демидова	77,2	74,1	26	25	63,2	59,4	18	12	108 660	103 000
30	Московский гос. технол. ун-т «Станкин»	77,1	72,3	10	10	66,5	61,4	22	24	98 000	93 600
31	Нац. исслед. ун-т «Высшая школа экономики», филиал, г. Пермь	76,6	76,5	74	69	68,7	66,8	19	35	150 000	150 000
32	Санкт-Петербургский гос. торгово-экономический ун-т	76,4	75,9	51	59	66,9	57,9	8	27	138 000	130 000
33	Тверской гос. ун-т	76,4	70,5	36	59	60,6	54,5	50	94	72 210	71 170
34	Уральский гос. экономический ун-т, г. Екатеринбург	76,4	69,9	73	75	60,0	53,6	112	160	97 000	95 000
35	Курский гос. ун-т	76,4	67,4	20	22	57,6	50,9	19	17	73 175	63 370

Место в группе	Учреждение	Бюджетный прием				Платный прием					
		Ср. балл ЕГЭ		Зачислено, чел.		Ср. балл ЕГЭ		Зачислено, чел.		Стоимость обучения, руб. в год	
		2015	2014	2015	2014	2015	2014	2015	2014	2015	2014
36	Уральский ин-т управления — филиал РАНХиГС, г. Екатеринбург	76,3	72,3	20	19	64,2	55,0	36	2	100 000	108 000
37	Российский ун-т дружбы народов, г. Москва	76,2	78,9	41	33	59,6	56,3	174	156	226 667	198 750
38	Пятигорский гос. лингвистический ун-т	76,1	68,4	11	15	57,1	55,5	7	7	113 333	110 000
39	Нац. исслед. Южно-Уральский гос. ун-т, г. Челябинск	76,1	76,1	51	96			235		73 633	65 700
40	Российский гос. гуманитарный ун-т, г. Москва	75,7	79,4	20	21	62,1	57,2	56	36	214 200	204 000
41	Брянский гос. ун-т им. И. Г. Петровского	75,7		11		61,5	57,0	17	10	76 150	69 700
42	Нац. исслед. ун-т «Высшая школа экономики», филиал, г. Нижний Новгород	75,5	75,8	79	81	64,6	64,9	9	15	165 000	165 000
43	Российский гос. социальный ун-т, г. Москва	75,4	70,3	34	22	62,1	59,7	65	45	125 100	118 600
44	Чувашский гос. ун-т им. И. Н. Ульянова, г. Чебоксары	75,3	73,9	34	28	59,8	58,7	18	9	63 370	63 370
45	Российская таможенная акад., г. Люберцы	75,2	74,7	15	20	64,6	56,5	36	31	140 000	140 000
46	Санкт-Петербургский гос. архитектурно-строительный ун-т	75,1	57,3	10	10	59,9		99		93 170	75 000
47	Кемеровский технол. ин-т пищевой промышленности	75,1		11		56,8	57,2	31	47	83 600	66 500
48	Южный фед. ун-т, г. Ростов-на-Дону	75,0	74,6	87	85	67,2	67,5	8	6		88 833
49	Санкт-Петербургский гос. электротехн. ун-т «ЛЭТИ»	74,8	75,1	30	31	64,1	59,0	35	47	108 500	49 000
50	Самарский гос. мед. ун-т	74,7	72,0	20	16	53,6	63,8	4	2	90 000	82 000
51	Балтийский фед. ун-т им. И. Канта, г. Калининград	74,4	77,7	27	20	62,8	64,9	15	11	92 000	69 900
52	Ивановский гос. химико-технол. ун-т	74,2		11		57,5	54,9	32	43	70 060	67 020

53	Московский гос. ун-т леса, г. Мытищи	74,2	10	50	53,5	49,6	92	85	69 600
54	Московский авиационный ин-т (гос. техн. ун-т)	74,0	34	50	56,2	53,8	224	214	122 000 117 090
55	Ставропольский гос. аграрный ун-т	74,0	20	26	54,9	53,9	44	68	68 600 69 300
56	Ижевский гос. техн. ун-т	74,0	42	36	54,4	54,4	58	58	64 423 62 213
57	Саратовский гос. социально-экономический ун-т	73,9	87	95	60,5	54,6	53	94	71 125 70 000
58	Омский гос. ун-т им. Ф. М. Достоевского	73,9	40	26	58,1	55,3	43	90	87 120 63 450
59	Нац. исслед. ун-т «МИЭТ» (Московский гос. ин-т электронной техники)	73,9	31	20	56,7	56,2	30	125	157 000 60 000
60	Алтайский гос. ун-т, г. Барнаул	73,7	33	20	57,0	53,6	27	30	90 000 85 000
61	Башкирский гос. аграрный ун-т, г. Уфа	73,7	11	19	52,4	49,7	8	22	61 200 58 050
62	Сибирская гос. геодезическая акад., г. Новосибирск	73,6	20	17	60,2	58,1	10	18	88 585
63	Нац. исслед. Мордовский гос. ун-т им. Н. П. Огарева, г. Саранск	73,6	10	10	55,6	55,8	15	44	61 930 55 185
64	Ижевская гос. сельскохозяйственная акад.	73,6	14	21	55,2	54,5	6	26	63 370 63 370
65	Пензенский гос. ун-т архитектуры и строительства	73,6	21	10	54,1	57,1	24	27	66 480 66 480
66	Петрозаводский гос. ун-т	73,5	25	21	60,7	59,7	7	6	98 000 89 000
67	Югорский гос. ун-т, г. Ханты-Мансийск	73,5	10	10	58,5	49,4	53	29	95 270 90 300
68	Нижегородский гос. ун-т им. Н. И. Лобачевского	73,5	37	37	55,5	50,1	54	27	98 000 90 000
69	Удмуртский гос. ун-т, г. Ижевск	73,4	20	29	60,1	53,9	25	64	69 870 63 370
70	Новосибирский гос. ун-т экономики и управления	73,3	93	92	60,9	61,2	122	119	82 333 82 333
71	Московский гос. гуманитарный экономический ин-т	73,2	20	9	57,9	53,3	2	1	125 000 95 000
72	Тамбовский гос. ун-т им. Г. Р. Державина	73,2	22	24	56,4	50,6	20	27	80 000 70 000

Место в группе	Учреждение	Бюджетный прием				Платный прием					
		Ср. балл ЕГЭ		Зачислено, чел.		Ср. балл ЕГЭ		Зачислено, чел.		Стоимость обучения, руб. в год	
		2015	2014	2015	2014	2015	2014	2015	2014	2015	2014
73	Рязанский гос. радиотехн. ун-т	73,0	74,1	24	21	55,9	58,0	47	41	72 840	73 760
74	Южно-Российский ин-т управления — филиал РАНХиГС, г. Ростов-на-Дону	73,0	72,5	14	14	55,5	54,3	25	53	94 100	86 300
75	Тульский гос. ун-т	72,9	79,0	43	21	57,6	51,5	71	167	73 250	72 000
76	Нац. исслед. Томский гос. ун-т	72,9	72,0	45	42	57,1		27		82 733	78 467
77	Кубанский гос. ун-т, г. Краснодар	72,8	73,2	55	43	62,5	61,0	69	84	91 500	83 750
78	Волжская гос. акад. водного транспорта, г. Нижний Новгород	72,7		12		55,7	50,8	44	31	70 000	
79	Московский гос. ин-т индустрии туризма им. Ю. А. Сенкевича	72,6	71,9	15	16	63,0	60,2	14	8	130 000	130 000
80	Волгоградский филиал РАНХиГС	72,5	68,7	21	16	54,6	52,1	16	29	83 000	87 900
81	Астраханский гос. техн. ун-т	72,5		11		51,0	50,3	33	62	74 000	60 000
82	Нижегородский ин-т управления — филиал РАНХиГС	72,4	71,5	20	20	57,3	53,3	7	12	102 000	92 000
83	Белгородский гос. технол. ун-т им. В. Г. Шухова	72,1		30	1	62,3	60,1	15	9	73 350	
84	Российская гос. акад. интеллектуальной собственности, г. Москва	71,8	68,5	20	20	55,2	48,4	9	10	125 000	155 000
85	Марийский гос. ун-т, г. Йошкар-Ола	71,8		16		69,5		4		73 800	65 400
86	Северный (Арктический) фед. ун-т им. М. В. Ломоносова, г. Архангельск	71,7	74,2	16	7	63,5	52,5	6	16	82 220	76 800
87	Орловский гос. ун-т	71,6		27	46	55,5		10	22		
88	Томский гос. ун-т систем управления и радиоэлектроники	71,4	76,4	45	45	56,7	61,9	66	29	80 247	87 685
89	Волгоградский гос. техн. ун-т	71,4	71,5	10	10	53,9	53,5	29	35	69 390	69 880



90	Белгородский гос. нац. исслед. ун-т	71,1	68,0	18	18	18	57,9	58,1	14	23	89 600	85 000
91	Сибирский фед. ун-т, г. Красноярск	71,0	71,9	214	166	166	57,9	59,0	105	144	95 500	89 700
92	Ивановский гос. ун-т	71,0	74,9	14	10	10	55,4		25		69 040	67 020
93	Сибирский гос. ун-т путей сообщения, г. Новосибирск	70,7	63,7	34	31	31	55,3	55,8	224	257	94 500	94 500
94	Вятский гос. гуманитарный ун-т, г. Киров	70,7		10			53,3	51,5	24	36	75 460	54 600
95	Санкт-Петербургский гос. ун-т аэрокосмического приборостроения	70,6	70,0	25	20	20	58,8	55,1	29	49	99 000	100 000
96	Московский гос. ун-т информационных технологий, радиотехники и электроники	70,6	69,7	60	16	16	54,8	51,1	68	42		120 000
97	Нац. исслед. Томский политехн. ун-т	70,4	71,8	20	30	30	64,9	64,0	25	40	88 200	78 625
98	Поволжский ин-т управления — филиал РАНХиГС, г. Саратов	70,4	66,7	30	35	35	56,8	52,1	20	40	70 240	62 740
99	Иркутский гос. ун-т путей сообщения	70,3	62,4	18	15	15	55,2	49,9	126	236	71 300	66 000
100	Ульяновский гос. пед. ун-т им. И. Н. Ульянова	70,2		11			59,1	56,6	6	13	67 900	50 000
101	Альметьевский гос. нефтяной ин-т	70,0	70,9	25	26	26	58,0	56,5	8	16	80 000	72 000
102	Алтайский гос. техн. ун-т им. И. И. Ползунова, г. Барнаул	70,0	66,7	42	30	30	55,6	54,1	56	56		63 370
103	Оренбургский гос. ун-т	70,0	69,2	80	65	65	54,6	53,1	44	17	63 370	63 370
104	Костромской гос. ун-т им. Н. А. Некрасова	69,9	68,5	13	21	21	58,3	58,3	1	5	66 860	63 370
105	Тверской гос. техн. ун-т	69,9	70,3	23	16	16	49,6	50,6	30	80	72 200	63 370
106	Пензенский гос. технол. ун-т	69,8		11			60,4	68,7	3	2	66 280	
107	Ростовский гос. экономический ун-т «РИНХ»	69,8	64,5	41	33	33	57,1	50,8	43	16	70 000	72 000
108	Сибирский ин-т управления — филиал РАНХиГС, г. Новосибирск	69,8	75,9	11	10	10	53,7	55,4	48	53	92 000	86 250
109	Московский гос. ун-т технологий и управления	69,7	65,2	61	20	20	54,5	51,4	58	82	122 333	110 000
110	Орловский филиал РАНХиГС	69,7	62,5	19	17	17	50,6	49,6	21	19		57 035

Место в группе	Учреждение	Бюджетный прием				Платный прием					
		Ср. балл ЕГЭ		Зачислено, чел.		Ср. балл ЕГЭ		Зачислено, чел.		Стоимость обучения, руб. в год	
		2015	2014	2015	2014	2015	2014	2015	2014	2015	2014
111	Московский гос. машиностроительный ун-т (МАМИ)	69,7	67,2	26	41			84	100 800	90 000	
112	Сочинский гос. ун-т	69,6		16		58,3		17	75 900		
113	Вятский гос. ун-т, г. Киров	69,6	77,4	40	11	55,2	53,9	41	58	67 547	
114	Новгородский гос. ун-т им. Ярослава Мудрого	69,5	67,8	49	60	54,1	51,9	31	29	80 210	
115	Иркутский гос. ун-т	69,3	70,5	45	45	56,6	58,6	41	60	123 556	
116	Дальневосточный гос. ун-т путей сообщения, г. Хабаровск	69,3	72,1	9	14	55,5	50,7	47	119	94 388	
117	Российский гос. ун-т туризма и сервиса, г. Черкизово	69,1		10	4	61,7	50,3	34	10	117 600	
118	Нижегородский гос. пед. ун-т им. Козьмы Минина	69,0		20		54,0	52,0	19	19	79 000	
119	Томский гос. пед. ун-т	69,0		12		53,7		3	63 370	63 400	
120	Кемеровский гос. ун-т	68,8	71,0	35	23	60,5	58,8	5	25	107 220	
121	Тюменский гос. нефтегазовый ун-т	68,7	66,0	74	65	59,5	55,1	67	110	93 195	
122	Сургутский гос. ун-т Ханты-Мансийского автономного округа — Югры	68,7	63,4	15	30	51,5	48,6	29	83	102 050	
123	Дальневосточный фед. ун-т, г. Владивосток	68,6	67,6	100	98	52,3	50,3	56	93	107 000	
124	Гос. ун-т морского и речного флота им. адмирала С.О. Макарова, г. Санкт-Петербург	68,5	69,1	30	22	64,8	62,3	26	28	91 800	
125	Сыктывкарский гос. ун-т	68,5	68,1	40	54	55,6	58,6	23	12	63 400	
126	Калужский гос. ун-т им. К.Э. Циолковского	68,1	66,4	10	10	58,0	51,7	5	13	88 360	
127	Тувинский гос. ун-т, г. Кызыл	68,1		11		51,0		8		71 960	

128	Байкальский гос. ун-т экономики и права, г. Иркутск	67,8	65,6	81	61	58,9	<b>50,0</b>	40	132	125 000	69 500
129	Бурятский гос. ун-т, г. Улан-Удэ	67,8	68,4	43	45	<b>53,5</b>	<b>54,0</b>	3	23	63 370	
130	Морской гос. ун-т им. адмирала Г.И. Невельского, г. Владивосток	67,7	69,4	31	4	<b>51,3</b>		39		105 000	81 900
131	Мичуринский гос. аграрный ун-т	67,7	66,0	10	21	<b>41,5</b>	<b>41,6</b>	5	7	67 000	59 000
132	Вологодский гос. ун-т	67,6	67,3	40	36		<b>53,8</b>		26	80 450	72 870
133	Кабардино-Балкарский гос. ун-т им. Х.М. Бербекова, г. Нальчик	67,5	67,9	20	15	<b>50,9</b>	<b>42,2</b>	7	3		106 000
134	Коми республиканская акад. государственной службы и управления, г. Сыктывкар	67,3	66,7	10	2	57,1	<b>47,7</b>	9	21	72 000	65 000
135	Воронежский гос. архитектурно-строительный ун-т	67,1	65,7	62	40	57,2	60,9	51	61		60 013
136	Хабаровская гос. акад. экономики и права	67,1	67,9	90	70	<b>54,3</b>	<b>52,4</b>	60	102	91 000	86 400
137	Северо-Кавказский фед. ун-т	67,0	61,7	65	71	60,4	<b>46,4</b>	16	45	70 000	70 000
138	Псковский гос. ун-т	66,8	69,5	38	32	<b>55,7</b>	<b>55,1</b>	20	30	73 980	74 970
139	Московский гос. ун-т путей сообщения	66,6	61,0	82	71	61,5	<b>52,9</b>	279	795	137 729	129 385
140	Уфимский гос. авиационный техн. ун-т	66,5	59,6	30	31	60,0	<b>52,8</b>	47	213	77 067	67 790
141	Амурский гос. ун-т, г. Благовещенск	66,5	66,3	25	16	<b>55,9</b>	<b>47,6</b>	9	15	95 340	63 370
142	Курский гос. мед. ун-т	66,5	65,2	17	17	<b>54,8</b>	<b>46,4</b>	7	3	42 840	38 600
143	Владивостокский гос. ун-т экономики и сервиса	66,5	64,5	61	61	<b>52,9</b>	<b>50,0</b>	36	23	95 000	141 000
144	Сургутский гос. пед. ун-т	66,5	62,3	21	20				17	100 900	85 600
145	Южно-Российский гос. политехн. ун-т им. М.И. Платова, г. Новочеркасск	66,3		32			<b>49,2</b>		80	72 060	55 000
146	Брянская гос. сельскохозяйственная акад.	66,2	68,7	10	23	<b>50,4</b>		5		55 000	87 100
147	Омский гос. ун-т путей сообщения	66,1	60,5	10	20	56,1	<b>52,7</b>	155	211	79 710	64 000
148	Северо-Осетинский гос. ун-т им. К.Л. Хетагурова, г. Владикавказ	66,1	59,5	50	40	<b>53,8</b>	<b>45,3</b>	13	32	69 000	63 740

Место в группе	Учреждение	Бюджетный прием				Платный прием					
		Ср. балл ЕГЭ		Зачислено, чел.		Ср. балл ЕГЭ		Зачислено, чел.		Стоимость обучения, руб. в год	
		2015	2014	2015	2014	2015	2014	2015	2014	2015	2014
149	Государственный ин-т экономики, финансов, права и технологий, г. Гатчина	66,1	68,6	33	32			17		52 000	48 000
150	Калмыцкий гос. ун-т, г. Элиста	65,8	63,3	41	41	60,7	47,9	1	7	63 370	63 370
151	Дальневосточный гос. аграрный ун-т, г. Благовещенск	65,8	62,6	10	10	46,4	46,6	26	44	85 000	72 000
152	Пермский нац. исслед. политехн. ун-т	65,6	65,4	28	36	63,3	54,7	24	41	88 000	88 000
153	Оренбургский гос. ин-т менеджмента	65,4	66,0	19	15	62,5		2	2	63 370	63 370
154	МАТИ — Российский гос. технол. ун-т им. К.Э. Циолковского, г. Москва	65,3	63,0	20	17	53,9	61,0	69	76	124 333	95 000
155	Хакасский гос. ун-т им. Н.Ф. Каганова, г. Абакан	65,2	66,9	10	21	58,7	56,0	3	2	63 400	80 000
156	Северо-Восточный фед. ун-т им. М.К. Аммосова, г. Якутск	64,8	65,2	45	45	58,2	54,7	1	12	146 000	146 000
157	Северо-Кавказский горно-металлургический ин-т (гос. технол. ун-т), г. Владикавказ	64,7	62,8	15	22	52,9	48,6	7	28	64 000	66 000
158	Владимирский гос. ун-т	64,5	66,2	70	60	54,1	51,3	29	63	72 360	63 370
159	Астраханский гос. ун-т	64,3		6		52,8	49,6	28	16	78 000	72 500
160	Дальневосточный ин-т управления — филиал РАНХиГС, г. Хабаровск	64,3	62,4	14	15	52,3	48,7	1	25	94 140	75 300
161	Адыгейский гос. ун-т, г. Майкоп	63,4	60,4	64	51	49,3	46,1	12	13	71 100	63 370
162	Казанский нац. исслед. технол. ун-т	63,2	62,0	27	28	51,7	51,2	140	194	84 933	77 000
163	Тихоокеанский гос. ун-т, г. Хабаровск	63,1	64,3	62	62	53,7	49,4	27	49	98 400	88 750
164	Сараатовский гос. ун-т им. Н.Г. Чернышевского	62,9	67,8	58	67	55,1	54,8	27	65	72 453	64 733
165	Северо-Восточный гос. ун-т, г. Магадан	62,9		10		55,3		3	3	76 000	68 000
166	Донской гос. техн. ун-т, г. Ростов-на-Дону	62,0	60,2	35	35	53,2	47,4	141	117	67 500	63 370

167	Ульяновский гос. ун-т	61,9	72,2	27	12	56,9	51,4	38	39	73 017	71 940
168	Елецкий гос. ун-т им. И. А. Бунина	61,0	63,5	20	10	47,3	49,2	1	3	63 370	73 613
169	Дальневосточный гос. техн. рыбохозяйственный ун-т, г. Владивосток	60,9	60,6	10	10		47,1	13	30	90 000	90 000
170	Поволжский гос. ун-т телекоммуникаций и информатики, г. Самара	60,7	66,8	25	25	38,7	49,9	1	9	79 000	74 000
171	Кабардино-Балкарский гос. аграрный ун-т им. В. М. Кокова, г. Нальчик	60,4	57,7	15	16	47,6	48,0	9	2	65 000	63 400
172	Нижегородский гос. техн. ун-т им. Р. Е. Алексеева	60,0		15		59,8	52,9	17	45	87 200	75 360
173	Приморская гос. сельскохозяйственная акад., г. Уссурийск	59,9	60,0	10	10	48,2	46,7	12	12	81 700	77 440
174	Благовещенский гос. пед. ун-т	59,8	56,8	12	20					90 500	95 000
175	Забайкальский гос. ун-т, г. Чита	58,8	62,2	67	56	50,4	48,2	10	42	71 500	67 430
176	Дагестанский гос. ун-т, г. Махачкала	57,5	56,1	101	110	44,5	41,3	17	14	53 400	63 370
177	Сибирский гос. аэрокосмический ун-т им. М. Ф. Решетнева, г. Красноярск	56,8	61,5	25	21	53,6	53,4	92	128	81 900	68 450
178	Рязанский гос. ун-т им. С. А. Есенина	56,5	64,2	15	30	52,8	51,6	17	61	75 700	73 800
179	Омский гос. ин-т сервиса	56,2		20			56,4		7	90 017	54 400
180	Горский гос. аграрный ун-т, г. Владикавказ	56,1	54,8	20	21					60 000	68 000
181	Ингушский гос. ун-т, г. Магас	56,1	59,8	12	15						
182	Брянский гос. техн. ун-т	55,4	51,9	16	16	54,4	53,2	46	74	66 685	58 160
183	Поволжский гос. ун-т сервиса, г. Тольятти	54,5	63,0	2	10	61,8	54,1	6	15	66 685	58 050
184	Волжский ин-т экономики, педагогики и права	54,3	61,6	10	5	52,2	45,5	10	19	44 985	42 640
185	Сахалинский гос. ун-т, г. Южно-Сахалинск	54,1	51,4	15	15		43,6		3	145 010	63 370
186	Иркутский нац. исслед. техн. ун-т	53,4	51,9	25	12	50,5		80		67 000	63 370
187	Братский гос. ун-т	53,2	60,2	71	47	43,8		3		71 102	63 370
188	Финансово-технол. акад., г. Королев	51,8	61,5	10	25	48,3	52,1	1	10	92 500	92 500

Место в группе	Учреждение	Бюджетный прием				Платный прием					
		Ср. балл ЕГЭ		Зачислено, чел.		Ср. балл ЕГЭ		Зачислено, чел.		Стоимость обучения, руб. в год	
		2015	2014	2015	2014	2015	2014	2015	2014		
189	Уральский гос. пед. ун-т, г. Екатеринбург	51,0		20		56,6	52,6	5	23	95 367	78 667
190	Приамурский гос. ун-т им. Шолом-Алейхема, г. Биробиджан	50,9	51,8	10	14		44,7		1	66 860	63 370
191	Дагестанский гос. ин-т народного хозяйства, г. Махачкала	50,7	47,0	22	55	39,0		1			
192	Дагестанский гос. техн. ун-т, г. Махачкала	50,6	53,6	30	30	55,0	38,7	1	2		63 370
193	Костромской гос. технол. ун-т	50,4		10		55,9	57,0	15	13	66 900	63 370
194	Нижегородский гос. инженерно-экономический ин-т, г. Княгинино	49,1	51,2	25	25						
195	Северо-Осетинский гос. пед. ин-т, г. Владикавказ	48,5	46,7	30	35					63 400	
196	Чеченский гос. ун-т, г. Грозный	45,8	48,5	79	80					69 050	68 270
197	Московский гос. ин-т международных отношений					78,6	73,8	83	139	475 000	392 500
198	Нац. исслед. ядерный ун-т «МИФИ», г. Москва					71,7	66,8	2	6	155 800	140 333
199	Санкт-Петербургский гос. ун-т гражданской авиации					67,8	58,5	19	70	120 575	110 740
200	Ленинградский гос. ун-т им. А. С. Пушкина, г. Санкт-Петербург					66,5	54,6	5	19	96 000	75 000
201	Казанский гос. энергетический ун-т					63,2	57,3	10	6	75 200	63 370
202	Московский гос. медико-стоматологический ун-т					63,2	53,8	4	11	90 000	77 000
203	Государственный ун-т по землеустройству, г. Москва		70,4		10	63,1	61,5	6	27	154 100	92 400

204	Самарский гос. аэрокосмический ун-т им. С. П. Королева	80,5	10	62,9	58,8	21	53	94 000	85 000
205	Череповецкий гос. ун-т	74,5	10	62,9	63,4	8	12	62 000	63 370
206	Кубанский гос. аграрный ун-т, г. Краснодар			62,7	61,9	57	59	92 400	84 000
207	Санкт-Петербургский гос. ун-т технологии и дизайна			62,0	60,9	55	42		108 000
208	Уфимский гос. нефтяной техн. ун-т	80,4	10	61,7	55,1	34	91	135 000	125 000
209	Санкт-Петербургский гос. технол. ин-т (техн. ун-т)			61,0	66,6	205	90	69 900	66 000
210	Самарский гос. ун-т			60,5	56,7	22	50		80 000
211	Юго-Западный гос. ун-т, г. Курск			60,5	55,4	16	20	75 450	63 320
212	Кубанский гос. технол. ун-т, г. Краснодар			60,4	56,1	83	95	68 490	73 220
213	Российский гос. ун-т нефти и газа им. И. М. Губкина, г. Москва			59,8	63,4	88	107	245 000	220 000
214	Казанский гос. аграрный ун-т			59,5	58,6	54	7	58 900	
215	Уральский гос. ун-т путей сообщения, г. Екатеринбург			59,5	52,7	151	242	83 700	87 800
216	Московский гос. строительный ун-т (нац. исслед. ун-т)			59,4	52,7	117	146	134 000	134 000
217	Казанский гос. архитектурно-строительный ун-т			59,3	58,7	133	132	70 000	
218	Ярославский гос. пед. ун-т им. К. Д. Ушинского			59,1	56,2	10	7	75 960	75 000
219	Волгоградский гос. социально-пед. ун-т			58,9	53,7	10	12	71 080	71 080
220	Нижегородский гос. лингвистический ун-т им. Н. А. Добролюбова			58,8	57,6	13	31	95 000	95 000
221	Тамбовский гос. техн. ун-т			58,8	55,4	11	9		69 000
222	Поволжский гос. технол. ун-т, г. Йошкар-Ола			58,6	61,1	13	48	73 800	
223	Казанский нац. исслед. техн. ун-т им. А. Н. Туполева			58,5		68	127	73 042	63 370

Место в группе	Вуз	Бюджетный прием				Платный прием					
		Ср. балл ЕГЭ		Зачислено, чел.		Ср. балл ЕГЭ		Зачислено, чел.		Стоимость обучения, руб. в год	
		2015	2014	2015	2014	2015	2014	2015	2014	2015	2014
224	Пензенская гос. сельскохозяйственная акад.					58,5	<b>47,2</b>	5	25	51 000	51 000
225	Ростовский гос. строительный ун-т					58,5	<b>54,1</b>	16	25	72 050	72 610
226	Самарский гос. техн. ун-т					58,4	<b>52,8</b>	75	199	75 700	70 900
227	Ярославский гос. техн. ун-т					58,1	<b>50,1</b>	11	36	75 130	71 210
228	Магнитогорский гос. техн. ун-т им. Г. И. Носова					57,9	62,2	70	10	74 500	70 600
229	Гос. академический ун-т гуманитарных наук, г. Москва					57,8	<b>54,6</b>	24	31	126 600	120 000
230	Новосибирский гос. техн. ун-т					57,8	<b>54,6</b>	179	164	91 428	84 700
231	Рыбинский гос. авиационный техн. ун-т им. П. А. Соловьева					57,7	<b>53,0</b>	13	14	74 500	60 000
232	Воронежский гос. техн. ун-т					57,5	<b>54,8</b>	50	98	60 480	54 960
233	Брянская гос. инженерно-технол. акад.					57,4	<b>51,2</b>	17	41	63 370	48 000
234	Московский гос. ун-т тонких химических технологий им. М. В. Ломоносова					57,3	<b>53,2</b>	1	9	116 000	122 000
235	Ульяновский гос. техн. ун-т					57,0	<b>52,1</b>	34	94	70 123	58 950
236	Казанская гос. акад. ветеринарной медицины им. Н. Э. Баумана					56,9	<b>50,0</b>	2	5		
237	Тюменский гос. архитектурно-строительный ун-т					56,9	<b>55,7</b>	50	100	96 280	83 745
238	Самарский гос. ун-т путей сообщения					56,8	<b>49,7</b>	49	147	65 400	62 000
239	Гос. ун-т — учебно-научно-производственный комплекс, г. Орел					56,7	<b>52,3</b>	14	30		63 370
240	Тюменский гос. ун-т					56,7		50		127 585	



241	Самарский гос. архитектурно-строительный ун-т		56,5	<b>54,1</b>	8	15	75 480	63 372
242	Гос. полярная акад., г. Санкт-Петербург		56,4	<b>53,6</b>	18	27		70 700
243	Красноярский гос. пед. ун-т им. В. П. Астафьева		56,3		15		63 400	
244	Пермский гос. гуманитарно-пед. ун-т		56,2	56,1	14	36		42 000
245	Ростовский гос. ун-т путей сообщения		56,1	<b>51,9</b>	113	231	88 500	83 400
246	Российская акад. правосудия, г. Москва		<b>55,9</b>	<b>53,9</b>	16	16	150 000	141 000
247	Государственный аграрный ун-т Северного Зауралья, г. Тюмень		<b>55,8</b>	<b>48,5</b>	20	56	63 370	63 320
248	Московский гос. ун-т печати		<b>55,7</b>	58,6	91	22	70 000	90 000
249	Международный ун-т природы, общества и человека «Дубна»	64,6	<b>55,6</b>	<b>48,5</b>	17	22	113 160	
250	Тольяттинский гос. ун-т		<b>55,6</b>	<b>54,5</b>	67	100	65 000	63 370
251	Уральский гос. горный ун-т, г. Екатеринбург		<b>55,2</b>	<b>50,7</b>	118	327	93 000	80 000
252	Московский гос. областной гуманитарный ин-т		<b>55,1</b>	<b>48,7</b>	6	14	95 400	65 000
253	Нац. исслед. ун-т «Московский энергетический ин-т»		<b>55,1</b>	<b>54,9</b>	59	76	104 000	92 000
254	Омский гос. техн. ун-т		<b>55,1</b>	<b>50,7</b>	81	235	80 130	
255	Липецкий гос. техн. ун-т		<b>55,0</b>	<b>54,3</b>	24	36	63 400	
256	Петербургский гос. ун-т путей сообщения		<b>54,9</b>	<b>54,6</b>	227	273	110 678	100 800
257	Российский химико-технол. ун-т им. Д. И. Менделеева, г. Москва		<b>54,8</b>	<b>53,6</b>	22	29	116 000	70 000
258	Чувашская гос. сельскохозяйственная акад., г. Чебоксары		<b>54,8</b>	57,6	21	3	81 400	76 100
259	Московский гос. техн. ун-т гражданской авиации		<b>54,7</b>	<b>55,8</b>	47	40	135 000	135 000
260	Российский гос. аграрный ун-т «МСХА» им. К. А. Тимирязева, г. Москва		<b>54,6</b>	<b>51,6</b>	47	79	115 600	94 700
261	Тульский гос. пед. ун-т им. Л. Н. Толстого		<b>54,5</b>	<b>50,1</b>	20	46	75 000	77 800

Место в группе	Учреждение	Бюджетный прием				Платный прием					
		Ср. балл ЕГЭ		Зачислено, чел.		Ср. балл ЕГЭ		Зачислено, чел.		Стоимость обучения, руб. в год	
		2015	2014	2015	2014	2015	2014	2015	2014	2015	2014
262	Московский городской ун-т управления Правительства Москвы					<b>54,3</b>	57,8	16	49	330 000	265 000
263	Балтийский гос. техн. ун-т «Военмех» им. Д. Ф. Устинова, г. Санкт-Петербург					<b>54,1</b>	<b>49,8</b>	77	80	90 000	80 000
264	Ковровская гос. технол. акад. им. В. А. Дегтярева	68,7		10		<b>54,1</b>	<b>48,5</b>	17	13	63 370	63 370
265	Тверская гос. сельскохозяйственная акад.					<b>54,1</b>	<b>48,0</b>	8	15	86 500	57 000
266	Вологодская гос. молочноехозяйственная акад. им. Н. В. Верещагина					<b>54,0</b>	<b>52,0</b>	19	26	47 950	45 950
267	Московская гос. акад. водного транспорта					<b>54,0</b>	<b>52,8</b>	40	36	100 000	90 000
268	Нижегородский гос. архитектурно- строительный ун-т					<b>54,0</b>	<b>54,6</b>	91	103	78 000	78 000
269	Российский гос. геологоразведочный ун-т им. Серго Орджоникидзе, г. Москва					<b>54,0</b>	<b>50,0</b>	14	84	137 250	85 000
270	Вятская гос. сельскохозяйственная акад., г. Киров					<b>53,9</b>	<b>51,5</b>	11	40	43 000	43 000
271	Калининградский гос. техн. ун-т					<b>53,9</b>	<b>54,1</b>	53	86	58 700	55 900
272	Кузбасский гос. техн. ун-т им. Т. Ф. Горбачева, г. Кемерово					<b>53,9</b>	<b>52,1</b>	16	41	88 860	79 740
273	Мурманский гос. техн. ун-т					<b>53,9</b>	<b>48,9</b>	9	21	92 000	83 200
274	Оренбургский гос. аграрный ун-т					<b>53,9</b>	<b>48,9</b>	46	69	49 240	44 200
275	Чувашский гос. пед. ун-т им. И. Я. Яковлева, г. Чебоксары					<b>53,9</b>	<b>52,1</b>	21	10	57 670	53 870
276	Московский гос. ун-т дизайна и технологии			1		<b>53,6</b>	<b>50,7</b>	69	153	116 000	87 500
277	Южно-Уральский гос. аграрный ун-т, г. Троицк					<b>53,6</b>		15		60 700	

278	Балтийская гос. акад. рыбопромышленного флота, г. Калининград	<b>53,4</b>	<b>50,4</b>	39	59	56 350
279	Российский гос. пед. ун-т им. А. И. Герцена, г. Санкт-Петербург	<b>53,4</b>	<b>52,6</b>	50	132	112 600 93 800
280	Санкт-Петербургский гос. ун-т телекоммуникаций им. М. А. Бонч-Бруевича	<b>53,4</b>	<b>52,1</b>	40	64	124 000 110 000
281	Курганский гос. ун-т	<b>53,2</b>	<b>48,2</b>	7	18	58 900 55 900
282	Поволжская гос. социально-гуманитарная акад., г. Самара	<b>53,2</b>	56,6	7	8	65 400 62 000
283	Санкт-Петербургский гос. технол. ун-т растительных полимеров	<b>53,0</b>	<b>52,4</b>	34	74	85 000 70 000
284	Воронежская гос. лесотехническая акад.	<b>52,8</b>	<b>48,4</b>	18	32	51 000 48 500
285	Московский техн. ун-т связи и информатики	<b>52,8</b>	<b>45,8</b>	9	8	127 000 127 000
286	Волгоградский гос. мед. ун-т	<b>52,7</b>	57,4	5	12	80 000 77 000
287	Волгоградский гос. архитектурно-строительный ун-т	<b>52,4</b>	<b>52,3</b>	7	10	69 380 69 880
288	Московский пед. гос. ун-т	<b>52,4</b>		10		165 700
289	Костромская гос. сельскохозяйственная акад.	<b>52,3</b>	<b>50,5</b>	38	49	47 800 45 100
290	Пермская гос. сельскохозяйственная акад. им. Д. Н. Прянишникова	<b>52,3</b>	<b>48,7</b>	5	61	92 000 71 400
291	Российский гос. гидрометеорологический ун-т, г. Санкт-Петербург	<b>52,3</b>	<b>51,1</b>	19	65	88 000 70 000
292	Нижегородская гос. сельскохозяйственная акад.	<b>52,2</b>	<b>48,5</b>	41	70	51 500
293	Норильский индустриальный ин-т	<b>52,2</b>	<b>45,7</b>	11	10	
294	Северный гос. мед. ун-т, г. Архангельск	<b>52,1</b>	<b>50,8</b>	7	7	63 000
295	Сибирский гос. индустриальный ун-т, г. Новокузнецк	<b>51,9</b>	<b>52,1</b>	77	105	33 000
296	Санкт-Петербургский гос. аграрный ун-т	<b>51,7</b>	<b>52,7</b>	21	52	72 000 58 050

Место в группе	Учреждение	Бюджетный прием				Платный прием					
		Ср. балл ЕГЭ		Зачислено, чел.		Ср. балл ЕГЭ		Зачислено, чел.		Стоимость обучения, руб. в год	
		2015	2014	2015	2014	2015	2014	2015	2014	2015	2014
297	Саратовский гос. техн. ун-т					51,7	48,9	22	71	73 570	46 420
298	Омский гос. пед. ун-т					51,6	49,3	10	17	63 400	56 000
299	Якутская гос. сельскохозяйственная акад.			3		51,6		8	1	142 300	142 300
300	Красноярский гос. аграрный ун-т					51,5	46,9	64	178	61 240	58 320
301	Сибирская гос. автомобильно-дорожная акад., г. Омск					51,5	48,0	25	74	86 760	63 320
302	Новосибирский гос. пед. ун-т					51,4	49,2	52	69	67 000	74 000
303	Сибирский гос. технол. ун-т, г. Красноярск					51,4	49,6	163	281	129 870	63 380
304	Новосибирский гос. аграрный ун-т					51,3	51,4	85	105	69 500	65 000
305	Рязанский гос. агротехнол. ун-т им. П. А. Костычева					51,3	47,1	21	37	72 840	73 760
306	Самарская гос. сельскохозяйственная акад.					50,9		8		50 000	
307	Волгоградский гос. аграрный ун-т					50,8	46,5	24	72	63 320	
308	Ухтинский гос. техн. ун-т					50,7	49,9	9	22	75 000	110 580
309	Московский гос. областной социально-гуманитарный ин-т					50,6	51,3	23	27	88 200	88 200
310	Омский гос. аграрный ун-т					50,6	46,8	2	17	83 380	52 800
311	Санкт-Петербургский гос. лесотехн. ун-т им. С. М. Кирова					50,5	47,6	28	69	89 000	81 000
312	Белгородская гос. сельскохозяйственная акад.					50,3	47,8	40	75	61 800	57 160
313	Воронежский гос. ун-т инженерных технологий					50,3	50,2	48	27	56 100	
314	Смоленская гос. сельскохозяйственная акад.					50,3	50,5	8	13	53 000	47 000
315	Московский гос. индустриальный ун-т					50,1	49,1	86	180	109 400	116 000

316	Курская гос. сельскохозяйственная акад.				14	59 900
317	Московский гос. областной ун-т	71,4	38	50,0	53,4	59 900
318	Бурятская гос. сельскохозяйственная акад. им. В. Р. Филиппова, г. Улан-Удэ			49,8	46,1	116 500
319	Донской гос. аграрный ун-т, пос. Персиановский			49,8	48,5	45 000
320	Нижевартовский гос. ун-т	65,2	10	49,7	44,8	78 500
321	Камчатский гос. техн. ун-т, г. Петропавловск-Камчатский	63,3	10	49,4	47,3	74 400
322	Новосибирская гос. акад. водного транспорта			49,3	45,0	63 600
323	Алтайский гос. аграрный ун-т, г. Барнаул			49,2	48,3	55 000
324	Дагестанский гос. аграрный ун-т, г. Махачкала			49,2		57 000
325	Восточно-Сибирский гос. ун-т технологий и управления, г. Улан-Удэ			48,8	48,6	62 000
326	Уральский гос. лесотехн. ун-т, г. Екатеринбург			48,5	56,8	55 500
327	Сибирский гос. ун-т телекоммуникаций и информатики, г. Новосибирск			47,7	55,7	85 000
328	Саратовский гос. аграрный ун-т им. Н. И. Вавилова			47,3	47,5	70 240
329	Майкопский гос. технол. ун-т			46,7	44,2	67 500
330	Уральский гос. аграрный ун-т, г. Екатеринбург			46,7	48,7	81 200
331	Иркутская гос. сельскохозяйственная акад.			46,4	49,0	58 000
332	Кемеровский гос. сельскохозяйственный ин-т			45,4	45,4	40 000
333	Грозненский гос. нефтяной техн. ун-т им. академика М. Д. Миллионщикова			43,0	45,6	15
					3	8

Место в группе	Вуз	Бюджетный прием				Платный прием					
		Ср. балл ЕГЭ		Зачислено, чел.		Ср. балл ЕГЭ		Зачислено, чел.		Стоимость обучения, руб. в год	
		2015	2014	2015	2014	2015	2014	2015	2014		
<b>Металлургия</b>											
<b>В целом по направлению</b>											
		52,7	51,5	1 453	1 262	45,9	51,0	29	32	103 178	122 514
1	Нац. минерально-сырьевой ун-т «Горный», г. Санкт-Петербург	81,1	76,3	25	27		73,0		2	260 000	260 000
2	Нац. исслед. технол. ун-т «МИСиС», г. Москва	74,8	69,4	50	70	61,1	45,6	13	24	165 000	125 000
3	Санкт-Петербургский гос. политехн. ун-т	63,7	58,9	48	49	48,6	45,3	2	1	141 000	80 000
4	Самарский гос. аэрокосмический ун-т им. С. П. Королева	60,2	58,8	26	26		33,3		1	101 600	85 000
5	Уральский фед. ун-т им. Б. Н. Ельцина, г. Екатеринбург	57,1	57,3	278	171		39,0		1	99 570	94 380
6	Саратовский гос. техн. ун-т	54,4	53,8	15	12		58,0		1	76 900	69 520
7	МАТИ — Российский гос. технол. ун-т им. К. Э. Циолковского, г. Москва	53,7	55,5	96	101		46,3	1		129 000	75 000
8	Сибирский гос. индустриальный ун-т, г. Новокузнецк	53,4	51,3	121	122					90 500	30 000
9	Норильский индустриальный ин-т	52,1	54,8	19	15		45,7		1		
10	Сибирский фед. ун-т, г. Красноярск	51,6	50,1	130	125		42,9	7			
11	Пермский нац. исслед. политехн. ун-т	51,4	55,8	24	25					88 000	
12	Вятский гос. ун-т, г. Киров	51,3		14			48,3	3		72 100	
13	Нижегородский гос. техн. ун-т им. Р. Е. Алексеева	51,3	49,8	38	38				1	87 200	71 550
14	Самарский гос. техн. ун-т	50,6	47,9	49	39					77 300	
15	Иркутский нац. исслед. техн. ун-т	50,2	48,4	25	25		38,7	1		70 000	69 520
16	Череповецкий гос. ун-т	50,2	47,0	22	20					77 370	

17	Нац. исслед. Южно-Уральский гос. ун-т, г. Челябинск	49,4	50,9	81	69		78 500	70 800
18	Магнитогорский гос. техн. ун-т им. Г. И. Носова	49,2	44,2	136	121	44,7	73 850	77 100
19	Липецкий гос. техн. ун-т	47,8	51,4	70	43		80 600	79 763
20	Рыбинский гос. авиационный техн. ун-т им. П. А. Соловьева	47,4	44,8	10	16		81 100	70 000
21	Волгоградский гос. техн. ун-т	47,0	44,3	60	61	36,7	76 020	76 030
22	Южно-Российский гос. политехн. ун-т им. М. И. Платова, г. Новочеркасск	45,6	43,0	26	24		78 690	70 100
23	Воронежский гос. техн. ун-т	45,3	45,0	15	13		82 152	69 520
24	Донской гос. техн. ун-т, г. Ростов-на-Дону	44,3	43,3	20	20		70 000	69 520
25	Восточно-Сибирский гос. ун-т технологий и управления, г. Улан-Удэ	43,1	39,8	24	21			62 780
26	Северо-Кавказский горно-металлургический ин-т (гос. технол. ун-т), г. Владикавказ	42,9	44,6	31	9		70 000	70 000

Место в группе	Вуз	Бюджетный прием			Платный прием						
		Ср. балл ЕГЭ		Зачислено, чел.	Ср. балл ЕГЭ		Зачислено, чел.	Стоимость обучения, руб. в год			
		2015	2014		2015	2014			2015	2014	
<b>Морская техника</b>											
<b>В целом по направлению</b>											
		52,4	51,0	1 747	1 633	49,0	46,6	25	12	87 618	71 810
1	Гос. морской ун-т им. адмирала Ф. Ф. Ушакова, г. Новороссийск	60,8	56,2	96	109					114 790	104 350
2	Санкт-Петербургский гос. морской техн. ун-т	59,3	53,2	343	302			1		182 000	74 000
3	Камчатский гос. техн. ун-т, г. Петропавловск-Камчатский	57,5	51,1	21	32						112 000
4	Гос. ун-т морского и речного флота им. адмирала С. О. Макарова, г. Санкт-Петербург	57,1	52,3	240	204	43,3	48,0	13	1	108 573	95 117
5	Калининградский гос. техн. ун-т	56,1	57,2	61	75	49,9	49,4	3	4	30 000	54 600
6	Балтийская гос. акад. рыбопромышленного флота, г. Калининград	53,5	49,9	74	78	52,2		6		44 500	
7	Нижегородский гос. техн. ун-т им. Р. Е. Алексеева	53,5	54,2	73	73		42,5		4	132 510	71 550
8	Дальневосточный фед. ун-т, г. Владивосток	52,2	55,8	86	44	50,7	50,4	1	2	114 000	80 000
9	Мурманский гос. техн. ун-т	51,8	52,4	90	60					123 500	111 700
10	Волжская гос. акад. водного транспорта, г. Нижний Новгород	51,2	51,2	202	172					70 000	
11	Морской гос. ун-т им. адмирала Г. И. Невельского, г. Владивосток	50,7	50,1	177	163					118 000	81 900
12	Астраханский гос. техн. ун-т	50,1	50,0	35	55			1		126 000	60 000
13	Новосибирская гос. акад. водного транспорта	50,0	48,6	124	136					101 000	60 000



14	Комсомольский-на-Амуре гос. техн. ун-т	49,1	49,6	10	20		78 000
15	Московская гос. акад. водного транспорта	48,4	46,5	55	45		114 000
16	Тихоокеанский гос. ун-т, г. Хабаровск	48,2	45,0	10	15		150 300
17	Дальневосточный гос. техн. рыбохозяйственный ун-т, г. Владивосток	40,9	43,4	50	50	42,7	102 000
						1	102 000
							102 000

Место в группе	Учреждение	Бюджетный прием						Платный прием					
		Ср. балл ЕГЭ		Зачислено, чел.		Ср. балл ЕГЭ	Зачислено, чел.	Ср. балл ЕГЭ		Зачислено, чел.		Стоимость обучения, руб. в год	
		2015	2014	2015	2014			2015	2014	2015	2014		
<b>Нефтегазовое дело</b>													
<b>В целом по направлению</b>		<b>68,9</b>	<b>66,2</b>	<b>2 095</b>	<b>1 938</b>	<b>53,0</b>	<b>50,1</b>	<b>1 116</b>	<b>1 380</b>	<b>116 877</b>	<b>88 927</b>		
1	Нац. минерально-сырьевой ун-т «Горный», г. Санкт-Петербург	81,4	78,7	225	203	64,7	60,8	47	36	260 000	260 000		
2	Нац. исслед. Томский политехн. ун-т	80,8	78,1	90	75	62,3	64,0	49	40	98 700	88 000		
3	Самарский гос. техн. ун-т	79,6	74,7	69	68	55,3	51,2	97	123	84 000	74 840		
4	Уфимский гос. нефтяной техн. ун-т	79,4	77,3	215	217	58,5	57,9	208	225	130 000	120 000		
5	Российский гос. ун-т нефти и газа им. И.М. Губкина, г. Москва	79,2	77,3	284	270	60,4	59,3	66	67	178 200	160 000		
6	Омский гос. техн. ун-т	79,1	78,2	25	26	53,7	50,2	51	102	87 490			
7	Сибирский фед. ун-т, г. Красноярск	76,0		35		50,3	54,0	26	46	90 000	84 400		
8	Тюменский гос. нефтегазовый ун-т	74,0	67,8	113	129	52,3	50,0	98	112	114 260	108 300		
9	Казанский нац. исслед. техн. ун-т	73,9	70,6	27	21	45,6	46,4	35	52	103 700	80 700		
10	Удмуртский гос. ун-т, г. Ижевск	73,6	73,7	30	21	50,9	50,9	21	28	76 500	73 900		
11	Кубанский гос. техн. ун-т, г. Краснодар	73,5	69,4	50	56	59,1	55,6	64	53	75 120	76 920		
12	Дальневосточный фед. ун-т, г. Владивосток	72,4	71,7	38	30	49,9	49,5	41	74	135 000	74 000		
13	Пермский нац. исслед. политехн. ун-т	72,2	70,3	67	68	52,6	47,8	8	25	88 000			
14	Российский ун-т дружбы народов, г. Москва	72,1	67,5	15	15	51,3	47,7	17	15	140 000	120 000		
15	Российский гос. геологоразведочный ун-т им. Серго Орджоникидзе, г. Москва	70,6	65,6	20	24	53,5	46,0	24	17	143 880	85 000		
16	Северный (Арктический) фед. ун-т им. М.В. Ломоносова, г. Архангельск	69,0	71,8	68	50	56,1	49,9	2	14	88 850	67 060		

17	Южно-Российский гос. политехн. ун-т им. М. И. Платова, г. Новочеркасск	69,0	64,4	21	21	21				78 690	68 800	
18	Астраханский гос. техн. ун-т	68,8	69,5	20	19	19	<b>50,6</b>	<b>47,2</b>	44	21	96 000	86 000
19	Северо-Восточный фед. ун-т им. М. К. Аммосова, г. Якутск	68,3	59,4	19	20	20	<b>53,0</b>		3		153 000	153 000
20	Тихоокеанский гос. ун-т, г. Хабаровск	67,4	64,1	20	16	16	<b>49,1</b>	<b>46,6</b>	6	13	102 600	86 500
21	Воронежский гос. техн. ун-т	67,0	65,9	35	35	35	<b>45,4</b>	<b>48,1</b>	4	12	82 152	67 060
22	Ухтинский гос. техн. ун-т	66,4	62,8	148	131	131	<b>47,8</b>	<b>47,1</b>	4	4	95 000	117 250
23	Иркутский нац. исслед. техн. ун-т	65,6	62,4	60	50	50	<b>43,5</b>	<b>43,4</b>	22	26	70 000	67 060
24	Мурманский гос. техн. ун-т	65,2	64,6	15	9	9	57,7	<b>42,0</b>	2	1	127 700	115 500
25	Северо-Кавказский фед. ун-т, г. Ставрополь	63,6	59,1	60	64	64	<b>46,3</b>	<b>41,2</b>	21	47	84 000	80 000
26	Альметьевский гос. нефтяной ин-т	63,5	62,8	100	101	101	<b>51,6</b>	<b>45,5</b>	12	3	68 000	79 000
27	Сахалинский гос. ун-т, г. Южно-Сахалинск	63,3	61,3	30	30	30	<b>49,1</b>	<b>45,7</b>	18	22	155 670	71 660
28	Югорский гос. ун-т, г. Ханты-Мансийск	62,8	61,3	50	27	27	<b>50,5</b>		25	25	90 360	85 650
29	Воронежский гос. архитектурно-строительный ун-т	62,0	56,9	21	16	16	<b>42,9</b>	<b>52,5</b>	3	5		67 060
30	Майкопский гос. технол. ун-т	56,2	<b>49,7</b>	15	16	16		<b>36,4</b>		8	74 200	67 100
31	Дагестанский гос. техн. ун-т, г. Махачкала	<b>49,0</b>	<b>52,0</b>	50	50	50	58,0		1			67 060
32	Грозненский гос. нефтяной техн. ун-т им. академика М. Д. Миллионщикова	<b>40,7</b>	<b>42,5</b>	60	60	60						
33	Казанский (Приволжский) фед. ун-т						65,9	59,4	51	67	132 000	76 660
34	Санкт-Петербургский гос. ун-т						58,3	57,8	3	5	226 000	203 500
35	Дальневосточный гос. ун-т путей сообщения, г. Хабаровск						<b>55,6</b>	<b>48,7</b>	27	30	87 400	77 900
36	Нижегородский гос. техн. ун-т им. Р. Е. Алексеева						<b>51,9</b>	<b>53,4</b>	6	14	87 200	69 090
37	Ульяновский гос. ун-т						<b>50,3</b>	<b>47,0</b>	14	16	74 570	65 400
38	Сараговский гос. техн. ун-т						<b>48,6</b>	<b>48,8</b>	21	32	76 900	54 540

Место в группе	Учреждение	Бюджетный прием				Платный прием					
		Ср. балл ЕГЭ		Зачислено, чел.		Ср. балл ЕГЭ		Зачислено, чел.		Стоимость обучения, руб. в год	
		2015	2014	2015	2014	2015	2014	2015	2014		
<b>Охрана памятников</b>											
<b>В целом по направлению</b>											
1	Санкт-Петербургский гос. ун-т	66,8	69,5	116	116	60,2	58,1	24	29	73 895	77 881
2	Российский гос. гуманитарный ун-т, г. Москва	86,4	86,0	22	16	77,0	76,3	3	4	188 500	169 500
3	Казанский (Приволжский) фед. ун-т	80,2	77,0	5	7	70,3	54,7	3	1		140 000
4	Вологодский гос. ун-т	73,3	72,2	16	17	52,1		3		78 600	67 440
5	Вологодский гос. ун-т	69,7	69,9	5	10		51,8		3	114 000	94 780
6	Марийский гос. ун-т, г. Йошкар-Ола	69,2	62,9	8	11		59,7		1	80 500	65 400
7	Псковский гос. ун-т	68,6	64,9	3	3	58,8		2		77 280	74 970
8	Ульяновский гос. пед. ун-т им. И.Н. Ульянова	67,7	65,2	5	5	60,7	53,9	1	2	74 570	65 400
9	Алтайский гос. ун-т, г. Барнаул	67,1	71,2	5	10		66,0		2	82 000	68 000
10	Нац. исслед. Томский гос. ун-т	67,0	66,4	7	7					70 000	66 400
11	Тюменская гос. акад. культуры, искусств и социальных технологий	65,2	62,4	7	7		50,6		2	84 000	78 000
12	Владимирский гос. ун-т	63,1	78,1	9	2	68,9	55,9	4	3	98 780	63 370
13	Орловский гос. ун-т	62,8		4	4				1		
14	Сургутский гос. ун-т Ханты-Мансийского автономного округа — Югры	56,0	55,6	15	15		55,7		1	112 250	66 486
15	Чеченский гос. ун-т, г. Грозный	39,3		5							
16	Омский гос. ун-т им. Ф. М. Достоевского					52,3		1		94 320	
17	Красноярский гос. пед. ун-т им. В. П. Астафьева		72,0	2	2	51,6	57,6	4	6	63 400	68 568
18	Гос. поллярная акад., г. Санкт-Петербург					50,1	56,7	3	3		

Место в группе	Учреждение	Бюджетный прием				Платный прием					
		Ср. балл ЕГЭ		Зачислено, чел.		Ср. балл ЕГЭ		Зачислено, чел.		Стоимость обучения, руб. в год	
		2015	2014	2015	2014	2015	2014	2015	2014		
<b>Педагогическое образование</b>											
<b>В целом по направлению</b>											
		65,2	63,2	21 642	22 476	57,3	52,9	6 298	5 427	90 652	64 634
1	Белгородский гос. ин-т искусств и культуры	81,3	77,7	4	4	58,2	50,2	7	3	36 700	36 700
2	Нижегородский гос. лингвистический ун-т им. Н. А. Добролюбова	81,2	78,6	30	30	62,9	60,2	25	37	84 500	80 000
3	Пермский гос. нац. исслед. ун-т	80,2	75,0	46	38	63,8	67,4	3	68	78 100	78 100
4	Российский гос. социальный ун-т, г. Москва	77,1	69,0	26	19	56,8	52,3	11	1	97 067	117 200
5	Московский гос. гуманитарный ун-т им. М. А. Шолохова	76,9	75,9	49	59	59,0	66,9	10	42	165 700	103 500
6	Челябинский гос. ун-т	76,3		19					8	63 400	58 000
7	Курский гос. ун-т	75,1	69,7	90	78	62,7	58,8	66	112	73 175	63 370
8	Московский пед. гос. ун-т	75,0	73,3	903	948	61,7		635		167 875	115 278
9	Казанский (Приволжский) фед. ун-т	74,9	72,6	194	306	60,9	59,2	286	430	79 008	67 440
10	Пятигорский гос. лингвистический ун-т	74,8	72,2	15	17	57,6	54,0	5	6	110 000	105 000
11	Нижегородский гос. пед. ун-т им. Козьмы Минина	74,5	69,7	241	283	61,3	58,2	176	110	165 909	75 932
12	Московский гос. ун-т технологий и управления	74,4	71,2	20	21	57,7	56,1	20	16	113 000	100 000
13	Сочинский гос. ун-т	72,8	64,4	21	20	55,3	54,1	16	6	72 000	72 000
14	Вятский гос. гуманитарный ун-т, г. Киров	72,7	68,1	200	199	60,1	54,8	63	60	75 460	63 370
15	Ленинградский гос. ун-т им. А. С. Пушкина, г. Санкт-Петербург	71,9	69,4	198	216	66,1	61,4	88	87	96 375	67 375
16	Московский городской пед. ун-т	71,4	70,9	514	247	65,3	63,3	224	137	137 423	112 644

Место в группе	Учреждение	Бюджетный прием				Платный прием					
		Ср. балл ЕГЭ		Зачислено, чел.		Ср. балл ЕГЭ		Зачислено, чел.		Стоимость обучения, руб. в год	
		2015	2014	2015	2014	2015	2014	2015	2014	2015	2014
17	Пензенский гос. ун-т	70,8	65,6	264	255	61,3	56,6	101	121	72 300	66 720
18	Кубанский гос. ун-т, г. Краснодар	70,7	73,7	246	103	62,5	61,5	98	88	73 991	73 220
19	Российский гос. пед. ун-т им. А. И. Герцена, г. Санкт-Петербург	70,6	70,6	740	746	59,7	57,3	540	375	93 860	82 347
20	Ярославский гос. пед. ун-т им. К. Д. Ушинского	70,5	68,3	308	369	62,2	59,4	100	84	77 531	73 900
21	Рязанский гос. ун-т им. С. А. Есенина	70,5	68,9	174	175	58,9	57,6	151	146	73 800	73 800
22	Набережночелнинский ин-т социально-пед. технологий и ресурсов	70,5	63,7	120	189		55,9		19	63 370	
23	Череповецкий гос. ун-т	70,4	66,9	46	46	65,3	54,8	28	14	59 980	56 885
24	Смоленский гос. ун-т	70,2	69,4	162	177	64,0	66,1	29	35	69 700	63 370
25	Уральский гос. пед. ун-т, г. Екатеринбург	70,2	68,2	409	521	61,5	56,3	171	166	93 000	92 600
26	Брянский гос. ун-т им. И. Г. Петровского	70,2	68,6	166	236	61,3	58,8	64	31	69 510	69 700
27	Поволжская гос. социально-гуманитарная акад., г. Самара	70,1	68,5	407	396	60,3	56,0	131	134	75 050	71 200
28	Марийский гос. ун-т, г. Йошкар-Ола	69,7	66,9	211	201		59,4		14	73 800	65 400
29	Северо-Кавказский фед. ун-т, г. Ставрополь	69,5	55,0	16	20	56,8	43,6	13	11	70 000	65 000
30	Тверской гос. ун-т	69,4	67,5	42	36	56,9	50,7	19	23	72 210	71 170
31	Волгоградский гос. социально-пед. ун-т	69,3	64,9	418	568	63,5	59,8	88	63	71 080	71 080
32	Вологодский гос. ун-т	68,8	69,7	196	212		59,7		53	79 067	70 415
33	Балтийский фед. ун-т им. И. Канта, г. Калининград	68,7	67,1	30	31		56,0		18	75 000	67 000
34	Чувашский гос. пед. ун-т им. И. Я. Яковлева, г. Чебоксары	68,6	64,2	298	374	58,8	56,2	77	35	63 370	63 370
35	Орловский гос. ун-т	68,6		99	137	56,6		44	44		

36	Псковский гос. ун-т	68,4	64,5	131	154	56,5	<b>50,8</b>	32	29	70 680	74 970
37	Пермский гос. гуманитарно-пед. ун-т	68,3	67,1	355	346	59,2	<b>55,7</b>	78	53	73 800	73 800
38	Новосибирский гос. пед. ун-т	68,3	65,0	391	661	56,7	<b>54,3</b>	257	178	74 568	69 168
39	Южный фед. ун-т, г. Ростов-на-Дону	68,1	66,9	251	233	63,3	61,9	32	2	70 000	70 000
40	Томский гос. пед. ун-т	68,1	67,0	209	237	59,7	<b>53,0</b>	3	3	63 370	63 400
41	Астраханский гос. ун-т	68,1	66,3	132	147	56,0	<b>54,5</b>	54	78	78 000	72 500
42	Челябинский гос. пед. ун-т	67,9	68,2	375	316	58,6	<b>55,2</b>	157	147	63 370	63 370
43	Воронежский гос. пед. ун-т	67,8	64,5	369	349	57,0	<b>54,5</b>	163	130	68 568	68 568
44	Курганский гос. ун-т	67,7	57,1	39	101	<b>48,2</b>	<b>48,2</b>	11	16	79 240	77 100
45	Глазовский гос. пед. ин-т им. В. Г. Короленко	67,5	61,5	229	222	<b>72,2</b>		4		63 370	63 370
46	Красноярский гос. пед. ун-т им. В. П. Астафьева	67,5	65,7	289	440	63,3	57,5	123	175	63 400	68 568
47	Владимирский гос. ун-т	67,1	63,4	303	377	56,7	<b>50,5</b>	47	44	70 150	63 370
48	Ульяновский гос. пед. ун-т им. И. Н. Ульянова	67,0	63,0	400	583	61,2		72		67 900	67 900
49	Магнитогорский гос. техн. ун-т им. Г. И. Носова	67,0	61,3	150	133	<b>54,1</b>	<b>51,0</b>	67	37	64 093	64 093
50	Тюменский гос. ун-т	66,9		127		60,5		73		68 917	68 917
51	Петрозаводский гос. ун-т	66,7	63,7	334	359	60,4	<b>53,4</b>	50	43	73 556	66 713
52	Белгородский гос. нац. исслед. ун-т	66,4	62,3	153	222	57,1	57,9	159	101	74 000	67 040
53	Сибирский фед. ун-т, г. Красноярск	66,4	65,2	25	44	56,2	<b>51,8</b>	19	30	63 370	63 370
54	Тульский гос. пед. ун-т им. Л. Н. Толстого	66,3	67,1	338	280	57,8	<b>55,9</b>	63	113	79 518	77 800
55	Башкирский гос. пед. ун-т им. М. Акмуллы, г. Уфа	66,1	66,1	302	440	60,4	58,0	96	113	31 685	31 685
56	Оренбургский гос. пед. ун-т	66,0	62,6	363	404	<b>53,9</b>	<b>52,8</b>	49	53	63 370	63 370
57	Московский гос. областной ун-т	65,9	62,7	454	184	56,9	<b>50,0</b>	338	69	95 583	95 583
58	Нижегородская гос. социально-пед. акад.	65,9	62,6	133	160		<b>52,6</b>		10	74 000	64 000
59	Калужский гос. ун-т им. К. Э. Циолковского	65,5	67,3	200	159	56,1	<b>55,8</b>	16	64	88 360	83 760

Место в группе	Учреждение	Бюджетный прием				Платный прием					
		Ср. балл ЕГЭ		Зачислено, чел.		Ср. балл ЕГЭ		Зачислено, чел.		Стоимость обучения, руб. в год	
		2015	2014	2015	2014	2015	2014	2015	2014	2015	2014
60	Московский гос. областной гуманитарный ин-т	65,4	61,5	307	310	57,2	52,2	22	56	150 500	64 167
61	Шадринский гос. пед. ин-т	65,2	55,1	150	140	58,9		8		63 370	63 370
62	Костромской гос. ун-т им. Н.А. Некрасова	64,9	68,2	102	109	54,7	61,9	6	15	66 860	63 370
63	Сыктывкарский гос. ун-т	64,8	59,2	235	238	66,8	52,8	46	36	63 400	63 400
64	Армавирская гос. пед. акад.	64,7	63,1	294	249	63,0	51,9	5	70	72 950	
65	Тамбовский гос. ун-т им. Г.Р. Державина	64,6	61,6	69	71	52,0	49,6	6	18	80 000	69 000
66	Саратовский гос. ун-т им. Н.Г. Чернышевского	64,5	63,8	315	253	57,1	51,4	103	139	70 230	64 600
67	Северный (Арктический) фед. ун-т им. М.В. Ломоносова, г. Архангельск	64,5	66,4	175	134	55,3	54,8	25	66	82 220	63 370
68	Московский гос. областной социально-гуманитарный ин-т	64,4	62,4	367	382	59,3	54,6	35	38	91 000	91 333
69	Мордовский гос. пед. ин-т им. М.Е. Евсевьева, г. Саранск	64,1	59,1	391	494	52,9	51,6	31	26	65 460	63 370
70	Ставропольский гос. пед. ин-т	63,8	58,4	210	184		46,4		35	65 000	40 000
71	Алтайская гос. акад. образования им. В.М. Шукшина, г. Бийск	63,3	60,8	73	111	55,3	51,8	2	2	74 070	74 350
72	Дальневосточный гос. гуманитарный ун-т, г. Хабаровск	63,2	62,0	105	107	51,1	49,6	41	54	94 200	
73	Новгородский гос. ун-т им. Ярослава Мудрого	62,9	59,9	136	143	53,8	50,5	32	35	80 210	73 050
74	Мурманский гос. гуманитарный ун-т	62,8	65,2	105	119	55,7	55,6	25	70	76 000	66 000
75	Удмуртский гос. ун-т, г. Ижевск	62,7	60,4	68	51	48,4	48,2	10	6	69 870	63 370
76	Нижевартовский гос. ун-т	62,1	57,3	82	139	56,3	45,3	16	18	71 346	69 525
77	Липецкий гос. пед. ун-т	61,7	60,7	339	385	57,0	55,0	4	45	63 355	63 370
78	Омский гос. пед. ун-т	61,5	62,0	377	422	53,4	50,9	129	112	63 400	60 200



79	Благовещенский гос. пед. ун-т	61,3	58,3	235	249				90 500	95 000
80	Бурятский гос. ун-т, г. Улан-Удэ	61,0	60,3	26	25	52,5	43,8	42	9	63 370
81	Оренбургский гос. ун-т	60,9	60,5	24	25	53,4	46,2	15	2	63 370
82	Кемеровский гос. ун-т	60,2	64,2	205	15	55,8	52,3	20	1	107 220
83	Алтайский гос. пед. ун-т, г. Барнаул	60,1	63,0	344	411	54,2	53,6	129	70	73 137
84	Северо-Восточный фед. ун-т им. М. К. Аммосова, г. Якутск	60,0	58,8	268	320	55,4	49,8	117	56	146 000
85	Сургутский гос. пед. ун-т	59,8	57,6	238	220			20	53	100 417
86	Елецкий гос. ун-т им. И. А. Бунина	59,2	58,2	157	149	48,5			8	74 000
87	Тувинский гос. ун-т, г. Кызыл	58,9	59,9	277	221	48,4	50,1	25	65	71 960
88	Амурский гуманитарно-пед. гос. ун-т, г. Комсомольск-на-Амуре	58,1	58,1	144	142	55,2	48,7	35	33	77 169
89	Иркутский гос. ун-т	57,8		448		52,2		6		124 236
90	Хакасский гос. ун-т им. Н. Ф. Катанова, г. Абакан	57,2	60,5	154	152	49,8	53,1	13	11	63 667
91	Сахалинский гос. ун-т, г. Южно-Сахалинск	56,6	55,2	83	90	54,3	46,9	20	38	145 010
92	Приамурский гос. ун-т им. Шолом-Алейхема, г. Биробиджан	56,5	50,4	53	48		43,2		3	66 860
93	Кабардино-Балкарский гос. ун-т им. Х. М. Бербекова, г. Нальчик	56,3	53,4	56	53	50,3	45,6	1	2	80 000
94	Северо-Восточный гос. ун-т, г. Магадан	55,8	53,4	75	118		43,5		10	70 000
95	Борисоглебский гос. пед. ин-т	55,7	62,5	68	50		47,3		31	73 150
96	Адыгейский гос. ун-т, г. Майкоп	55,6	57,3	100	68	48,9	54,8	6	10	71 100
97	Ингушский гос. ун-т, г. Магас	55,5	56,8	77	75					
98	Сургутский гос. ун-т Ханты-Мансийского автономного округа — Югры	55,3	51,7	15	20	39,0			1	102 050
99	Чеченский гос. пед. ин-т, г. Грозный	55,1	51,1	551	610	48,0			7	69 048
100	Забайкальский гос. ун-т, г. Чита	54,5	53,7	227	326	48,7	42,7	16	36	71 500
										67 430

Место в группе	Учреждение	Бюджетный прием				Платный прием					
		Ср. балл ЕГЭ		Зачислено, чел.		Ср. балл ЕГЭ		Зачислено, чел.		Стоимость обучения, руб. в год	
		2015	2014	2015	2014	2015	2014	2015	2014	2015	2014
101	Калмыцкий гос. ун-т, г. Элиста	54,4	56,9	69	65	52,5	45,1	2	12		63 370
102	Северо-Осетинский гос. ун-т им. К. Л. Хетагурова, г. Владикавказ	53,6	54,2	69	71	42,8			2		63 740
103	Мичуринский гос. аграрный ун-т	53,5	48,9	93	145	40,4		2		69 000	68 800
104	Братский гос. ун-т	53,3	59,1	30	20	49,9		3		71 102	63 370
105	Дагестанский гос. пед. ун-т, г. Махачкала	53,0	49,1	380	550	45,3	36,0	3	1		63 370
106	Невинномысский гос. гуманитарно-техн. ин-т	49,8	49,1	40	40	55,3	39,0	1	2	32 000	90 000
107	Карачаево-Черкесский гос. ун-т им. У. Д. Алиева, г. Карачаевск	47,9	55,2	157	159					68 400	58 050
108	Северо-Осетинский гос. пед. ин-т, г. Владикавказ	47,1	46,0	105	100					63 400	
109	Российский гос. профессионально-пед. ун-т, г. Екатеринбург		74,7		49	67,7	51,7	16	12	92 600	92 600
110	Тольяттинский гос. ун-т		68,0		21	57,8	54,9	4	7		63 370
111	Сибирский гос. технол. ун-т, г. Красноярск					52,1	43,8	4	19	88 000	42 000

Место в группе	Учреждение	Бюджетный прием				Платный прием					
		Ср. балл ЕГЭ		Зачислено, чел.		Ср. балл ЕГЭ		Зачислено, чел.		Стоимость обучения, руб. в год	
		2015	2014	2015	2014	2015	2014	2015	2014		
<b>Пищевые технологии</b>											
<b>В целом по направлению</b>											
1	Санкт-Петербургский нац. исслед. ун-т информационных технологий, механики и оптики	77,8	79,1	32	49	54,4	53,3	3	11	134 000	101 500
2	Новосибирский гос. техн. ун-т	77,3	76,4	29	26	56,2	53,1	10	9	90 200	84 700
3	Российский экономический ун-т им. Г. В. Плеханова, г. Москва	74,2	73,0	25	38	69,2	54,0	2	7	200 000	180 000
4	Московский гос. ун-т технологий и управления	71,6	65,2	111	137	57,0	49,6	108	64	99 333	93 500
5	Российский гос. аграрный ун-т «МСХА» им. К. А. Тимирязева, г. Москва	71,0	62,2	40	40	50,5	45,7	20	5	140 000	122 500
6	Уральский гос. экономический ун-т, г. Екатеринбург	69,9	64,2	25	35	43,7	49,1	5	7	101 000	97 000
7	Дагестанский гос. аграрный ун-т, г. Махачкала	69,9		40							
8	Санкт-Петербургский гос. торгово-экономический ун-т	68,0	65,9	72	74	52,0	48,8	12	19	117 000	110 000
9	Сибирский фед. ун-т, г. Красноярск	65,8	61,9	25	38	45,6	49,7	2	9	80 000	75 000
10	Кубанский гос. технол. ун-т, г. Краснодар	64,5	64,0	140	152	56,7	55,5	8	3	75 120	76 920
11	Кемеровский технол. ин-т пищевой промышленности	64,1	65,8	258	275	50,6	50,7	2	6	91 600	87 200
12	Вологодская гос. молочнокопияционная акад. им. Н. В. Верещагина	63,5	59,2	38	25					70 000	61 430
13	Нац. исслед. Южно-Уральский гос. ун-т, г. Челябинск	63,5	66,8	41	30			11		78 500	72 867

Место в группе	Вуз	Бюджетный прием				Платный прием					
		Ср. балл ЕГЭ		Зачислено, чел.		Ср. балл ЕГЭ		Зачислено, чел.		Стоимость обучения, руб. в год	
		2015	2014	2015	2014	2015	2014	2015	2014	2015	2014
14	Магнитогорский гос. техн. ун-т им. Г. И. Носова	61,5	57,0	20	24	<b>52,6</b>		2		70 000	74 400
15	Дагестанский гос. техн. ун-т, г. Махачкала	60,7	<b>52,9</b>	20	20						67 060
16	Пензенский гос. техн. ун-т	60,7	<b>55,6</b>	76	20						67 100
17	Башкирский гос. аграрный ун-т, г. Уфа	60,0	<b>51,6</b>	150	149		<b>47,1</b>		14	88 200	61 430
18	Белгородский гос. нац. исслед. ун-т	60,0	57,9	21	25					80 000	73 840
19	Ивановский гос. химико-технол. ун-т	59,8	<b>55,6</b>	40	40					76 925	70 710
20	Самарский гос. техн. ун-т	59,4	57,9	40	60					84 000	74 840
21	Волгоградский гос. техн. ун-т	58,9	62,6	50	52		<b>44,6</b>	<b>47,0</b>	3	8	76 020
22	Тюменский гос. нефтегазовый ун-т	58,8	56,6	22	23		<b>42,3</b>	<b>44,9</b>	1	2	92 100
23	Костромской гос. технол. ун-т	58,7	56,6	14	15		63,3	<b>41,7</b>	1	1	70 800
24	Тамбовский гос. техн. ун-т	58,3	<b>52,4</b>	7	13		<b>48,1</b>		3		72 500
25	Северо-Кавказский фед. ун-т, г. Ставрополь	58,1	56,2	45	30		<b>48,6</b>		2		76 000
26	Новосибирский гос. аграрный ун-т	57,8	<b>54,6</b>	45	29		<b>36,0</b>		1		73 000
27	Казанский нац. исслед. технол. ун-т	57,7	56,6	149	163		<b>43,0</b>	<b>42,4</b>	1	2	107 950
28	Воронежский гос. ун-т инженерных технологий	57,6	60,1	230	251		<b>43,8</b>	<b>46,5</b>	4	26	70 000
29	Орловский гос. аграрный ун-т	57,3	58,6	25	25		<b>48,1</b>		6		80 000
30	Донской гос. техн. ун-т, г. Ростов-на-Дону	56,9	58,3	28	25		<b>46,3</b>	<b>47,3</b>	1	1	70 000
31	Калининградский гос. техн. ун-т	56,1	58,3	51	40		<b>52,0</b>	<b>48,4</b>	1	2	40 600
32	Юго-Западный гос. ун-т, г. Курск	56,0	59,9	11	12					80 000	78 000
33	Марийский гос. ун-т, г. Йошкар-Ола	<b>55,9</b>	62,7	40	38					80 500	69 100
34	Мурманский гос. техн. ун-т	<b>55,9</b>	<b>55,1</b>	30	23					113 100	102 300

35	Тольяттинский гос. ун-т	55,8	63,2	26	16		70 000	67 060
36	Рязанский гос. агротехнол. ун-т им. П. А. Костычева	54,4	54,5	15	18	36,3	79 470	77 450
37	Ижевская гос. сельскохозяйственная акад.	54,2	48,8	14	24		70 000	67 060
38	Оренбургский гос. ун-т	54,2	50,9	31	45		70 000	67 060
39	Северо-Осетинский гос. ун-т им. К. Л. Хетагурова, г. Владикавказ	54,2	47,1	15	15		75 000	67 440
40	Камчатский гос. техн. ун-т, г. Петропавловск- Камчатский	54,0	46,8	6	25			103 200
41	Дальневосточный фед. ун-т, г. Владивосток	53,5	53,0	60	40	33,0	87 000	83 000
42	Брянская гос. сельскохозяйственная акад.	53,2	52,3	47	34		88 550	87 100
43	Белгородская гос. сельскохозяйственная акад.	52,9	50,6	30	32	43,7	88 200	67 060
44	Иркутский нац. исслед. техн. ун-т	52,4	49,7	30	28	38,5	70 000	67 060
45	Уфимский гос. ун-т экономики и сервиса	52,3	45,3	40	9		72 500	67 060
46	Гос. ун-т — учебно-научно-производственный комплекс, г. Орел	51,7	56,5	21	40			67 060
47	Ульяновская гос. сельскохозяйственная акад.	51,7	55,6	15	20		78 600	94 000
48	Алтайский гос. техн. ун-т им. И. И. Ползунова, г. Барнаул	50,1	51,7	153	114	48,0	40,9	67 060
49	Красноярский гос. аграрный ун-т	50,0	49,4	50	50		117 330	70 400
50	Восточно-Сибирский гос. ун-т технологий и управления, г. Улан-Удэ	49,5	44,4	86	86			61 430
51	Дальневосточный гос. аграрный ун-т, г. Благовещенск	48,4	40,5	60	55	38,5	37,6	73 000
52	Донской гос. аграрный ун-т, пос. Персиановский	48,3	50,3	59	24		89 100	83 700
53	Северо-Кавказский горно-металлургический ин-т (гос. технол. ун-т), г. Владикавказ	48,2	51,2	40	42		70 000	68 000
54	Хабаровская гос. акад. экономики и права	48,0	51,0	15	15	61,7	79 500	75 300

Место в группе	Учреждение	Бюджетный прием						Платный прием								
		Ср. балл ЕГЭ			Зачислено, чел.			Ср. балл ЕГЭ			Зачислено, чел.			Стоимость обучения, руб. в год		
		2015	2014	2015	2015	2014	2014	2015	2014	2015	2014	2015	2014	2015	2014	
55	Саратовский гос. аграрный ун-т им. Н. И. Вавилова	48,0	46,5	140	120									76 910	61 430	
56	Астраханский гос. техн. ун-т	47,8	49,4	30	31			1						90 000	60 000	
57	Майкопский гос. технол. ун-т	47,7	35,4	35	39					54,7				74 200	67 100	
58	Ставропольский гос. аграрный ун-т	47,7	46,8	17	20					39,7				76 000		
59	Мичуринский гос. аграрный ун-т	47,0	39,9	25	20									88 000	66 000	
60	Дальневосточный гос. техн. рыбохозяйственный ун-т, г. Владивосток	46,9	48,5	50	53					34,3		1	1	94 000	94 000	
61	Омский гос. аграрный ун-т	46,8	51,9	50	51											
62	Горский гос. аграрный ун-т, г. Владикавказ	45,8	45,4	25	25									78 530	68 000	
63	Кабардино-Балкарский гос. аграрный ун-т им. В. М. Коковаб г. Нальчик	45,5	44,3	61	65									75 700	67 100	
64	Гос. аграрный ун-т Северного Зауралья, г. Тюмень	43,6	43,0	25	24									70 000	67 060	
65	Кабардино-Балкарский гос. ун-т им. Х. М. Бербекова, г. Нальчик	37,8	37,2	15	15										80 000	
66	Грозненский гос. нефтяной техн. ун-т им. академика М. Д. Миллионщикова	36,7	38,1	40	40											
67	Московская гос. акад. ветеринарной медицины и биотехнологии им. К. И. Скрябина									51,1		3		100 000		
68	Волгоградский гос. аграрный ун-т									51,0	46,2	9	13		52 500	

Место в группе	Вуз	Бюджетный прием		Платный прием		Стоимость обучения, руб. в год					
		Ср. балл ЕГЭ	Зачислено, чел.	Ср. балл ЕГЭ	Зачислено, чел.	2015	2014				
								2015	2014		
<b>Полиграфия и упаковка</b>											
<b>В целом по направлению</b>											
		<b>58,3</b>	<b>58,7</b>	<b>320</b>	<b>290</b>	<b>52,0</b>	<b>55,5</b>	<b>12</b>	<b>14</b>	<b>93 862</b>	<b>87 052</b>
1	Санкт-Петербургский гос. ун-т технологии и дизайна	69,5	66,6	20	19	58,5	59,3	2	1		120 000
2	Уральский фед. ун-т им. Б. Н. Ельцина, г. Екатеринбург	69,3	60,6	20	13					99 580	94 400
3	Московский гос. ун-т печати	65,2	<b>77,1</b>	70	71	56,8	59,3	6	1	122 193	120 880
4	Московский гос. ун-т дизайна и технологии	63,4	<b>55,3</b>	10	10	<b>43,0</b>	62,3	1	5	123 000	63 000
5	Кемеровский технол. ин-т пищевой промышленности	62,1	62,1	25	25					91 600	87 200
6	Московский гос. ун-т технологий и управления	61,8		19		<b>50,9</b>		2		84 000	
7	Нац. исслед. Южно-Уральский гос. ун-т, г. Челябинск	57,8	<b>54,6</b>	15	15					78 500	69 600
8	Санкт-Петербургский гос. технол. ун-т растительных полимеров	57,0	64,4	10	10	<b>50,7</b>	<b>54,1</b>	1	5	102 190	100 290
9	Уральский гос. лесотехн. ун-т, г. Екатеринбург	56,4	56,8	9	6					99 600	93 000
10	Омский гос. техн. ун-т	56,1	<b>54,7</b>	15	13						
11	Магнитогорский гос. техн. ун-т им. Г. И. Носова	<b>53,0</b>	<b>54,6</b>	20	18					77 700	74 400
12	Казанский нац. исслед. технол. ун-т	<b>52,3</b>	<b>55,1</b>	70	60		<b>42,7</b>	2		108 800	80 700
13	Тамбовский гос. техн. ун-т	<b>48,0</b>	<b>48,4</b>	7	20					72 500	
14	Восточно-Сибирский гос. ун-т технологий и управления, г. Улан-Удэ	<b>44,0</b>	<b>52,9</b>	10	10					61 430	

Место в группе	Учреждение	Бюджетный прием						Платный прием							
		Ср. балл ЕГЭ		Зачислено, чел.		Ср. балл ЕГЭ		Зачислено, чел.		Стоимость обучения, руб. в год					
		2015	2014	2015	2014	2015	2014	2015	2014	2015	2014				
<b>Политология</b>															
<b>В целом по направлению</b>															
1	Московский гос. ин-т международных отношений	92,7	92,1	40	40	76,0	76,0	916	793	61,2	59,9	671	586	163 995	144 251
2	Нац. исслед. ун-т «Высшая школа экономики», г. Москва	90,0	90,5	60	66	78,0	75,3	21	11	78,0	75,3	21	11	280 000	280 000
3	Московский гос. ун-т им. М. В. Ломоносова	88,6	88,6	65	66	73,6	70,5	72	39	73,6	70,5	72	39	325 000	325 000
4	Санкт-Петербургский гос. ун-т	87,8	89,6	55	61	75,2	69,7	31	48	75,2	69,7	31	48	189 000	174 000
5	Российская акад. народного хозяйства и государственной службы при Президенте РФ, г. Москва	85,4	86,8	26	26	65,8	63,6	40	37	65,8	63,6	40	37	240 000	220 000
6	Российский экономический ун-т им. Г. В. Плеханова, г. Москва	84,2	84,0	15	13	66,6	62,7	4	28	66,6	62,7	4	28	230 000	210 000
7	Северо-Западный ин-т управления — филиал РАНХиГС, г. Санкт-Петербург	83,8	85,3	27	28	66,5	67,6	26	21	66,5	67,6	26	21	180 000	170 000
8	Финансовый ун-т при Правительстве РФ, г. Москва	83,8	82,5	40	29	65,6	65,3	34	20	65,6	65,3	34	20	210 000	198 000
9	Российский ун-т дружбы народов, г. Москва	82,8	83,2	15	14	67,9	67,1	20	10	67,9	67,1	20	10	185 000	185 000
10	Нац. исслед. ун-т «Высшая школа экономики», филиал, г. Санкт-Петербург	82,6	80,3	41	58	74,8	70,5	24	23	74,8	70,5	24	23	185 000	170 000
11	Российский гос. гуманитарный ун-т, г. Москва	81,5	78,1	10	10	71,2	64,1	17	10	71,2	64,1	17	10	161 800	154 000
12	Уральский фед. ун-т им. Б. Н. Ельцина, г. Екатеринбург	80,9	80,1	10	10	67,8	60,8	9	12	67,8	60,8	9	12	105 000	108 000
13	Нац. исслед. Томский гос. ун-т	79,0	73,3	15	12	60,3		1		60,3		1		78 500	74 500
14	Нижегородский гос. ун-т им. Н. И. Лобачевского	78,1	76,3	15	15	64,7	61,8	13	11	64,7	61,8	13	11	96 000	96 000



15	Волгоградский гос. ун-т	78,0	10	10	60,9	54,2	8	4	69 390	74 000	
16	Пермский гос. нац. исслед. ун-т	77,2	77,4	10	11	66,3	64,2	24	12	78 100	
17	Казанский (Приволжский) фед. ун-т	77,2	22	22	59,5	61,3	11	19	92 400	81 648	
18	Гос. академический ун-т гуманитарных наук, г. Москва	76,8	73,3	10	10	68,0	59,5	6	6	163 500	160 000
19	Ярославский гос. ун-т им. П. Г. Демидова	76,5	12	12	62,9	55,7	4	18	74 440	71 210	
20	Московский гос. гуманитарный ун-т им. М. А. Шолохова	76,3	75,6	20	9	60,0	2	2	165 700	110 000	
21	Дальневосточный фед. ун-т, г. Владивосток	76,0	75,9	15	19	54,2	52,5	14	16	123 000	116 000
22	Южный фед. ун-т, г. Ростов-на-Дону	75,0	73,2	20	14					70 000	
23	Московский гос. лингвистический ун-т	74,7	76,7	22	18				238 812	203 500	
24	Кубанский гос. ун-т, г. Краснодар	74,5	10	10	64,4	56,9	10	11	75 000		
25	Алтайский гос. ун-т, г. Барнаул	74,0	71,2	19	24	59,7	54,5	18	7	75 000	75 000
26	Нац. исслед. Южно-Уральский гос. ун-т, г. Челябинск	74,0	72,9	15	10			2	71 200	65 700	
27	Ульяновский гос. ун-т	73,8	10	10	61,7		1		67 900		
28	Южно-Российский ин-т управления — филиал РАНХиГС, г. Ростов-на-Дону	73,6	76,0	20	9	54,8	56,3	22	28	93 000	85 900
29	Тульский гос. ун-т	73,5	71,8	17	20	62,9	58,9	8	8	75 500	72 000
30	Омский гос. ун-т им. Ф. М. Достоевского	73,4	10	10	51,9	55,8	9	10	87 120	64 800	
31	Нац. исслед. ун-т «Высшая школа экономики», филиал, г. Пермь	72,4	69,8	19	14	56,5	1		120 000	120 000	
32	Балтийский фед. ун-т им. И. Канга, г. Калининград	71,9	72,4	10	10	60,7	56,0	8	9	94 000	63 400
33	Кемеровский гос. ун-т	71,6	74,7	20	12	59,5	56,4	6	16	107 220	82 650
34	Тверской гос. ун-т	70,5	70,7	27	18	55,8	54,6	8	6	72 210	71 170
35	Удмуртский гос. ун-т, г. Ижевск	70,1	71,5	10	10	56,4	57,3	4	7	69 870	63 370
36	Иркутский гос. ун-т	69,9	66,9	20	19	58,8	55,3	4	4	123 556	70 000
37	Вятский гос. гуманитарный ун-т, г. Киров	68,9	70,7	20	10	62,7	55,5	2	2	75 460	63 370

Место в группе	Учреждение	Бюджетный прием				Платный прием					
		Ср. балл ЕГЭ		Зачислено, чел.		Ср. балл ЕГЭ		Зачислено, чел.		Стоимость обучения, руб. в год	
		2015	2014	2015	2014	2015	2014	2015	2014	2015	2014
38	Поволжский ин-т управления — филиал РАНХиГС, г. Саратов	68,5	69,3	20	21	55,8	52,1	3	3	70 240	62 740
39	Саратовский гос. ун-т им. Н.Г. Чернышевского	68,5		10						70 230	
40	Бурятский гос. ун-т, г. Улан-Удэ	67,6		18		56,2	50,4	8	11	63 370	
41	Сыктывкарский гос. ун-т	65,4	63,9	20	20	47,6	52,7	2	4	63 400	63 400
42	Забайкальский гос. ун-т, г. Чита	65,1		10		52,3		7		71 500	
43	Нац. исслед. Мордовский гос. ун-т им. Н.П. Огарева, г. Саранск	64,2	62,3	20	21	53,3		2		68 860	63 370
44	Сургутский гос. ун-т Ханты-Мансийского автономного округа — Югры	64,2	62,6	16	10	50,8	51,6	9	5	102 050	66 486
45	Санкт-Петербургский гос. ун-т аэрокосмического приборостроения					64,8	56,6	8	18	110 000	97 000
46	Российский гос. пед. ун-т им. А.И. Герцена, г. Санкт-Петербург		74,5		10	63,0	60,2	17	15	112 000	97 400
47	Российский гос. социальный ун-т, г. Москва					60,6	59,6	18	14	115 000	115 000
48	Воронежский гос. ун-т		78,8		10	59,9	58,4	8	16	73 200	71 500
49	Гос. ун-т управления, г. Москва					58,9	62,6	18	4	126 500	150 000
50	Красноярский гос. пед. ун-т им. В.П. Астафьева					57,3	57,4	20	12	63 400	
51	Северо-Восточный фед. ун-т им. М.К. Аммосова, г. Якутск					57,2		9		146 000	
52	Московский гос. областной ун-т		66,2		16	53,9	59,3	8	6	105 500	
53	Московский пед. гос. ун-т					53,7		13		165 700	
54	Белгородский гос. нац. исслед. ун-т					53,0	55,0	13	1	74 000	
55	Нижегородский ин-т управления — филиал РАНХиГС					52,0		1		104 000	

Место в группе	Вуз	Бюджетный прием				Платный прием					
		Ср. балл ЕГЭ		Зачислено, чел.		Ср. балл ЕГЭ		Зачислено, чел.		Стоимость обучения, руб. в год	
		2015	2014	2015	2014	2015	2014	2015	2014		
<b>Почвоведение</b>											
<b>В целом по направлению</b>											
		58,4	60,2	294	336	47,3	50,1	3	14	59 200	75 479
1	Санкт-Петербургский гос. ун-т	82,3	79,2	10	11					236 000	196 000
2	Московский гос. ун-т им. М. В. Ломоносова	78,0	78,0	60	60		71,5		1	325 000	325 000
3	Южный фед. ун-т, г. Ростов-на-Дону	65,7	66,5	14	23						74 000
4	Казанский (Приволжский) фед. ун-т	64,8	67,6	27	40		47,5		2	78 600	71 424
5	Нац. исслед. Томский гос. ун-т	58,0	62,6	25	28					74 200	70 400
6	Орловский гос. ун-т	57,1		10	10	46,3		1	3		
7	Воронежский гос. ун-т	56,4	61,4	24	28					80 000	72 500
8	Пермская гос. сельскохозяйственная акад. им. Д. Н. Прянишникова	56,0	55,7	25	26	48,3	48,1	2	2	88 800	75 900
9	Дальневосточный фед. ун-т, г. Владивосток	53,1	56,8	15	15		43,7		5	79 000	74 000
10	Дагестанский гос. ун-т, г. Махачкала	51,0	49,5	27	25		39,7		1	70 700	67 060
11	Оренбургский гос. ун-т	50,1	46,2	10	10					70 000	
12	Владимирский гос. ун-т	49,0	56,5	20	20					76 780	67 060
13	Астраханский гос. ун-т	48,6	51,5	10	15					81 000	76 000
14	Иркутский гос. ун-т	47,3	50,9	17	25					132 412	72 700

Место в группе	Вуз	Бюджетный прием				Платный прием					
		Ср. балл ЕГЭ		Зачислено, чел.		Ср. балл ЕГЭ		Зачислено, чел.		Стоимость обучения, руб. в год	
		2015	2014	2015	2014	2015	2014	2015	2014		
<b>Приборостроение и оптотехника</b>											
<b>В целом по направлению</b>		<b>60,9</b>	<b>58,3</b>	<b>3 454</b>	<b>3 188</b>	<b>53,2</b>	<b>51,7</b>	<b>254</b>	<b>103</b>	<b>126 688</b>	<b>107 733</b>
1	Московский гос. техн. ун-т им. Н.Э. Баумана	<b>78,8</b>	<b>75,1</b>	188	197	64,4	64,5	41	14	235 870	229 000
2	Санкт-Петербургский нац. исслед. ун-т информационных технологий, механики и оптики	<b>76,4</b>	<b>75,1</b>	173	195	60,0	59,2	4	6	134 000	155 000
3	Российский гос. ун-т нефти и газа им. И.М. Губкина, г. Москва	<b>75,8</b>	69,9	30	25	59,8	56,8	3	2	156 000	140 000
4	Санкт-Петербургский гос. политехн. ун-т	<b>74,1</b>	64,5	39	12	57,0		17		141 000	120 000
5	Самарский гос. аэрокосмический ун-т им. С.П. Королева	<b>73,8</b>	<b>73,0</b>	47	47	<b>70,7</b>			1	101 600	131 000
6	Нац. исслед. ун-т «МИЭТ» (Московский гос. ин-т электронной техники)	<b>73,5</b>	<b>70,4</b>	50	48	60,0			2	177 000	88 500
7	Нац. исслед. Томский политехн. ун-т	<b>72,7</b>	63,2	80	69	60,7	69,3	7	1	131 900	117 600
8	Уральский фед. ун-т им. Б.Н. Ельцина, г. Екатеринбург	<b>71,9</b>	<b>70,4</b>	85	63		<b>52,7</b>		1	124 193	117 600
9	Кубанский гос. ун-т, г. Краснодар	<b>70,9</b>	65,3	25	25	59,4		2		75 120	122 000
10	Санкт-Петербургский гос. электротехн. ун-т «ЛЭТИ»	<b>70,1</b>	68,9	190	170	56,8	<b>42,7</b>	15	5	146 200	73 100
11	Нац. минерально-сырьевой ун-т «Горный», г. Санкт-Петербург	69,4	62,1	25	25	61,3		1		260 000	260 000
12	Нац. исслед. ун-т «Московский энергетический ин-т»	68,8	62,2	50	57	<b>45,5</b>	<b>50,2</b>	4	3	120 000	112 000
13	Северный (Арктический) фед. ун-т им. М.В. Ломоносова, г. Архангельск	67,9	65,7	14	14		<b>41,7</b>		1	112 000	112 000
14	Тамбовский гос. техн. ун-т	67,1	59,6	8	16	61,3		2		117 500	117 500
15	Казанский нац. исслед. технол. ун-т	66,7	64,2	50	50	<b>47,7</b>		1		108 800	133 100



Место в группе	Учреждение	Бюджетный прием				Платный прием					
		Ср. балл ЕГЭ		Зачислено, чел.		Ср. балл ЕГЭ		Зачислено, чел.		Стоимость обучения, руб. в год	
		2015	2014	2015	2014	2015	2014	2015	2014	2015	2014
37	Тульский гос. ун-т	59,9	56,3	44	45	<b>51,3</b>		2		118 000	112 000
38	Сибирский фед. ун-т, г. Красноярск	59,5	<b>48,0</b>	15	10						
39	Воронежский гос. техн. ун-т	59,3	56,8	45	45	<b>49,3</b>		1		82 152	112 000
40	Ижевский гос. техн. ун-т	59,3	<b>55,0</b>	44	40					70 000	112 000
41	Казанский гос. энергетический ун-т	59,3	60,4	31	30					98 600	112 000
42	Тверской гос. техн. ун-т	59,3	<b>52,9</b>	15	30					78 830	112 000
43	Донской гос. техн. ун-т, г. Ростов-на-Дону	59,2	<b>55,4</b>	75	109		<b>48,1</b>		2	70 000	112 000
44	Омский гос. ун-т им. Ф. М. Достоевского	59,1		15			<b>46,8</b>		3	94 320	57 600
45	Томский гос. ун-т систем управления и радиоэлектроники	58,8	60,5	20	20	<b>48,0</b>	<b>48,0</b>	2	1	114 000	112 000
46	Сибирская гос. геодезическая акад., г. Новосибирск	58,8	<b>52,6</b>	35	34					99 170	
47	Саратовский гос. техн. ун-т	58,7	59,1	41	39	<b>55,9</b>	<b>50,0</b>	2	1	76 900	112 000
48	Нац. исслед. Томский гос. ун-т	58,6	57,9	50	42					124 000	117 600
49	Алтайский гос. техн. ун-т им. И. И. Ползунова, г. Барнаул	58,5	58,8	57	43	<b>48,0</b>		2			112 000
50	Рязанский гос. радиотехн. ун-т	58,4	58,2	23	30					79 470	122 390
51	Ковровская гос. технол. акад. им. В. А. Дегтярева	58,1	56,2	24	25					70 000	112 000
52	Пензенский гос. ун-т	57,5	<b>53,4</b>	63	42	<b>46,9</b>		4		75 600	117 720
53	Московский гос. ун-т геодезии и картографии	57,3	58,8	49	51					148 000	134 000
54	Пензенский гос. технол. ун-т	56,7	57,1	26	27	<b>76,7</b>		2		73 800	112 000
55	Омский гос. ун-т путей сообщения	56,2	<b>54,6</b>	15	15	<b>40,7</b>		1		88 890	64 000
56	Петрозаводский гос. ун-т	<b>55,6</b>	<b>51,1</b>	20	20					139 000	126 000
57	Саратовский гос. ун-т им. Н. Г. Чернышевского	<b>55,2</b>	56,7	45	35					76 900	112 000

58	Комсомольский-на-Амуре гос. техн. ун-т	55,0	53,3	13	13	35,3	1	78 000
59	Вологодский гос. ун-т	54,9	51,3	17	20			84 100
60	Владимирский гос. ун-т	54,5	49,8	58	56			76 780
61	Гос. ун-т — учебно-научно-производственный комплекс, г. Орел	54,4	55,3	21	42			112 000
62	Нац. исслед. Мордовский гос. ун-т им. Н.П. Огарева, г. Саранск	54,2	49,7	50	39			82 365
63	Волгоградский гос. техн. ун-т	53,3	48,3	20	20	45,0	1	76 020
64	Московский гос. ун-т леса, г. Мытищи	53,0	51,7	30	30	37,9	2	85 000
65	Иркутский гос. ун-т путей сообщения	53,0	56,6	33	8			75 200
66	Омский гос. техн. ун-т	52,3	53,6	50	50	45,3	6	87 490
67	Восточно-Сибирский гос. ун-т технологий и управления, г. Улан-Удэ	52,0	52,9	25	30	69,3	1	85 000
68	Волгоградский гос. ун-т	51,8	53,5	25	25			76 020
69	Магнитогорский гос. техн. ун-т им. Г.И. Носова	51,3	43,1	20	20			112 000
70	Дагестанский гос. техн. ун-т, г. Махачкала	51,2	49,6	10	10			112 000
71	Забайкальский гос. ун-т, г. Чита	51,0	45,5	12	15	40,3	1	75 500
72	Ульяновский гос. техн. ун-т	50,4	49,4	33	26			74 570
73	Поволжский гос. технол. ун-т, г. Йошкар-Ола	49,4	53,2	29	17			114 500
74	Поволжский гос. ун-т телекоммуникаций и информатики, г. Самара	49,3	54,1	25	26	39,0	2	83 000
75	Астраханский гос. ун-т	47,1		14				78 000
76	Казанский (Приволжский) фед. ун-т					74,3	18	131 220
77	Воронежский гос. ун-т					57,2	5	79 800
78	Волгоградский гос. мед. ун-т					56,0	10	38 500
79	Белгородский гос. нац. исслед. ун-т					51,0	1	131 700
80	Санкт-Петербургский гос. ун-т телекоммуникаций им. М.А. Бонч-Бруевича					48,5	12	111 000
							5	84 000

Место в группе	Учреждение	Бюджетный прием				Платный прием					
		Ср. балл ЕГЭ		Зачислено, чел.		Ср. балл ЕГЭ		Зачислено, чел.		Стоимость обучения, руб. в год	
		2015	2014	2015	2014	2015	2014	2015	2014		
<b>Профессиональное обучение</b>											
<b>В целом по направлению</b>		<b>62,7</b>	<b>61,1</b>	<b>1 670</b>	<b>1 567</b>	<b>51,6</b>	<b>49,1</b>	<b>626</b>	<b>559</b>	<b>67 041</b>	<b>60 920</b>
1	Санкт-Петербургский нац. исслед. ун-т информационных технологий, механики и оптики	82,7	79,6	22	23	61,4	61,4	14	5	127 000	155 000
2	Оренбургский гос. пед. ун-т	71,7	63,3	20	25		56,9		2	63 370	
3	Пензенский гос. технол. ун-т	71,6	74,3	25	10	51,6		2		66 280	58 100
4	Томский гос. пед. ун-т	71,4	69,0	50	21					63 370	63 400
5	Воронежский гос. пед. ун-т	69,6	71,0	15	20	50,3	49,8	3	6	73 140	
6	Казанский нац. исслед. технол. ун-т	69,4	48,6	20	20	60,3		1		73 000	77 000
7	Московский гос. ун-т печати	69,3	50,9	11	13	60,0	33,2	1	2	122 193	117 190
8	Оренбургский гос. ун-т	69,2	70,3	15	15	55,4	55,2	12	11	63 370	63 370
9	Башкирский гос. пед. ун-т им. М. Акмуллы, г. Уфа	68,4	61,7	50	73	57,3	51,9	37	38	31 685	
10	Российский гос. аграрный ун-т «МСХА» им. К. А. Тимирязева, г. Москва	68,0	65,4	39	42	57,1	48,6	19	16	115 600	94 700
11	Тульский гос. пед. ун-т им. Л. Н. Толстого	68,0	71,0	25	25	55,1	53,1	19	39	77 800	77 800
12	Казанский (Приволжский) фед. ун-т	67,9	72,7	30	18	54,6	56,1	9	27	84 000	67 440
13	Алтайский гос. ун-т, г. Барнаул	67,7		15		50,5	57,2	4	12	75 000	68 000
14	Ижевский гос. техн. ун-т	67,7	51,6	16	10					63 370	63 370
15	Алтайский гос. техн. ун-т им. И. И. Ползунова, г. Барнаул	67,6	71,1	12	10	51,6	50,4	3	4	63 370	63 370
16	Марийский гос. ун-т, г. Йошкар-Ола	66,6	66,4	30	30		54,1		3	73 800	65 400
17	Челябинский гос. пед. ун-т	66,3	68,1	46	45	46,2	54,2	26	19	63 370	63 370



18	Алтайская гос. акад. образования им. В. М. Шукшина, г. Бийск	65,9	60,2	6	8				74 070	74 350
19	Курский гос. ун-т	65,6	62,7	21	40	50,7	50,5	8	18	73 175
20	Ульяновский гос. пед. ун-т им. И. Н. Ульянова	65,5	62,7	30	10	58,9	49,9	5	21	67 900
21	Сибирская гос. автомобильно-дорожная акад., г. Омск	65,2	64,3	15	16	48,8	46,7	4	9	86 760
22	Южный фед. ун-т, г. Ростов-на-Дону	65,2	63,7	30	25					70 000
23	Белгородская гос. сельскохозяйственная акад.	64,8	64,2	20	11	56,8	46,6	89	8	88 200
24	Удмуртский гос. ун-т, г. Ижевск	64,8		19						69 870
25	Чувашский гос. пед. ун-т им. И. Я. Яковлева, г. Чебоксары	64,7	66,6	25	21	49,0	51,7	1	4	63 370
26	Нижегородский гос. пед. ун-т им. Козьмы Минина	64,7	70,1	61	63	47,0	56,1	51	69	83 520
27	Брянский гос. ун-т им. И. Г. Петровского	64,6	58,1	26	31					69 510
28	Волгоградский гос. аграрный ун-т	63,8	63,1	10	11	53,9	47,0	8	21	63 320
29	Ярославский гос. техн. ун-т	63,4	68,0	37	27	55,9	52,3	5	4	75 130
30	Красноярский гос. аграрный ун-т	63,4	60,1	12	9		49,5		12	108 450
31	Новосибирский гос. пед. ун-т	62,9	55,5	21	28	47,8	44,8	4	3	73 700
32	Новосибирский гос. аграрный ун-т	62,8		12		49,0		8		69 500
33	Донской гос. аграрный ун-т, пос. Персиановский	62,2		20						89 100
34	Самарская гос. сельскохозяйственная акад.	61,5	58,6	10	12	53,1	49,0	8	2	87 900
35	Бурятский гос. ун-т, г. Улан-Удэ	61,3	53,6	8	30	53,7	40,4	20	18	63 370
36	Кабардино-Балкарский гос. аграрный ун-т им. В. М. Кокова, г. Нальчик	60,7	53,2	10	21	55,7		1		69 100
37	Российский гос. профессионально-пед. ун-т, г. Екатеринбург	59,8	61,8	363	274	53,0	47,8	99	33	92 600
38	Орловский гос. ун-т	59,7		12	14	55,7		1	1	
39	Шадринский гос. пед. ин-т	59,3	56,5	79	80					63 370

Место в группе	Учреждение	Бюджетный прием				Платный прием					
		Ср. балл ЕГЭ		Зачислено, чел.		Ср. балл ЕГЭ		Зачислено, чел.		Стоимость обучения, руб. в год	
		2015	2014	2015	2014	2015	2014	2015	2014	2015	2014
40	Армавирская гос. пед. акад.	57,9		21						72 950	
41	Северо-Восточный фед. ун-т им. М. К. Аммосова, г. Якутск	57,6	54,6	50	57	54,4	47,3	5	1	146 000	
42	Московский гос. областного социально-гуманитарный ин-т	56,4	56,5	17	19	46,4	47,0	4	3	90 000	90 000
43	Липецкий гос. пед. ун-т	56,1	58,2	21	43	48,3	41,4	1	4	63 370	63 370
44	Невинномысский гос. гуманитарно-техн. ин-т	55,5	49,1	60	60	48,8	44,2	4	20	32 000	90 000
45	Сыктывкарский гос. ун-т	54,4	53,4	20	21	47,4		2	2	63 400	63 400
46	Сургутский гос. ун-т Ханты-Мансийского автономного округа — Югры	54,2	53,2	13	14	43,0		1	1	102 050	66 486
47	Иркутский гос. ун-т	54,0		42						124 336	
48	Калмыцкий гос. ун-т, г. Элиста	52,9	60,1	20	23	50,8		3	3	63 370	63 370
49	Сибирский фед. ун-т, г. Красноярск	52,2	55,5	31	40	39,0	45,5	1	2	63 370	63 370
50	Донской гос. техн. ун-т, г. Ростов-на-Дону	51,7	45,9	17	20					63 370	63 370
51	Забайкальский гос. ун-т, г. Чита	50,8	51,2	18	18	47,0	41,1	1	3	71 500	67 430
52	Чеченский гос. пед. ин-т, г. Грозный	48,9	49,9	40	33		43,5	5	5	69 048	63 370
53	Дагестанский гос. пед. ун-т, г. Махачкала	47,9	47,3	12	39	35,0		2		63 370	63 370
54	Московский гос. ун-т леса, г. Мытищи		68,7		10	55,1	50,5	49	49	58 050	58 050
55	Ярославский гос. пед. ун-т им. К. Д. Ушинского					54,3	60,5	8	16	75 960	72 000
56	Брянский гос. техн. ун-т		70,6		19	52,5	50,9	18	8	70 000	63 320
57	Южно-Уральский гос. аграрный ун-т, г. Троицк					51,1		13		60 700	
58	Иркутская гос. сельскохозяйственная акад.					48,3	47,0	51	19	30 000	
59	Сибирский гос. технол. ун-т, г. Красноярск					46,4	44,8	6	9	88 000	42 000
60	Курганский гос. ун-т		59,5		20	38,7	41,6	1	7	52 500	77 100

Место в группе	Учреждение	Бюджетный прием		Платный прием							
		Ср. балл ЕГЭ	Зачислено, чел.	Ср. балл ЕГЭ	Зачислено, чел.	Стоимость обучения, руб. в год					
							2015	2014	2015	2014	2015
<b>Психология</b>											
<b>В целом по направлению</b>		<b>68,4</b>	<b>67,9</b>	<b>2 315</b>	<b>2 395</b>	<b>54,8</b>	<b>52,5</b>	<b>1 710</b>	<b>2 629</b>	<b>100 286</b>	<b>79 018</b>
1	Московский гос. ун-т им. М. В. Ломоносова	84,4	81,3	112	116	72,0	68,1	29	42	325 000	325 000
2	Российская акад. народного хозяйства и государственной службы при Президенте РФ, г. Москва	83,9	78,5	15	17	65,7	54,1	12	48	275 000	195 000
3	Нац. исслед. ун-т «Высшая школа экономики», г. Москва	82,5	83,4	60	64	70,2	69,9	25	12	250 000	250 000
4	Самарский гос. ун-т	81,8	77,6	9	9	60,9	58,9	13	13	72 000	72 000
5	Санкт-Петербургский гос. ун-т	81,5	81,6	90	99	67,9	65,6	40	28	203 333	187 000
6	Уральский фед. ун-т им. Б. Н. Ельцина, г. Екатеринбург	81,5	76,2	10	10	63,8	54,7	20	88	105 500	100 000
7	Российский ун-т дружбы народов, г. Москва	81,0	70,9	10	10	54,2	50,0	27	34	180 000	160 000
8	Первый Санкт-Петербургский гос. мед. ун-т им. И. П. Павлова	79,2		15		73,4	66,8	13	21	104 900	95 400
9	Первый гос. московский мед. ун-т им. И. М. Сеченова	78,7		18		62,1	59,4	84	108	103 800	90 000
10	Российский экономический ун-т им. Г. В. Плеханова, г. Москва	78,0		15		67,4		3		200 000	
11	Российский нац. исслед. мед. ун-т им. Н. И. Пирогова, г. Москва	78,0	82,4	30	32	65,4	60,6	19	21	120 000	120 000
12	Казанский (Приволжский) фед. ун-т	77,3	77,1	20	20	54,7	52,9	49	81	91 860	67 440
13	Российский гос. гуманитарный ун-т, г. Москва	77,2	76,9	30	48	61,7	58,6	63	41	150 533	143 333
14	Пермский гос. нац. исслед. ун-т	76,3	73,8	35	35	57,3	55,2	30	27	79 050	79 050
15	Московский гос. гуманитарный экономический ин-т	76,1	64,4	10	8		54,1		2	115 600	75 000

Место в группе	Учреждение	Бюджетный прием				Платный прием					
		Ср. балл ЕГЭ		Зачислено, чел.		Ср. балл ЕГЭ		Зачислено, чел.		Стоимость обучения, руб. в год	
		2015	2014	2015	2014	2015	2014	2015	2014	2015	2014
16	Новосибирский нац. исслед. гос. ун-т	75,8	78,8	15	15	61,9	64,4	28	32	105 000	100 000
17	Северо-Западный ин-т управления — филиал РАНХиГС, г. Санкт-Петербург	75,8	78,6	11	11	59,2	57,1	7	17	140 000	130 000
18	Российский гос. социальный ун-т, г. Москва	75,7	69,1	10	27	58,9	58,3	41	10	97 667	107 600
19	Российский гос. пед. ун-т им. А. И. Герцена, г. Санкт-Петербург	75,6	74,9	40	52	56,6	56,0	65	67	146 400	129 000
20	Московский гос. медико-стоматологический ун-т	74,8	71,8	25	25	56,7	60,6	15	15	150 000	121 000
21	Алтайский гос. ун-т, г. Барнаул	74,7		10		52,8	52,7	24	32	77 333	74 000
22	Новосибирский гос. мед. ун-т	74,5	73,7	19	20	58,2	64,5	51	20	80 100	80 000
23	Воронежский гос. ун-т	74,5	80,2	23	20	56,2	55,0	13	49	80 000	71 500
24	Рязанский гос. мед. ун-т им. И. П. Павлова	74,4	74,2	22	20	62,0	55,2	34	48	80 200	72 000
25	Саратовский гос. ун-т им. Н. Г. Чернышевского	74,3	69,8	25	27	54,8	54,7	4	17	76 900	69 600
26	Башкирский гос. ун-т, г. Уфа	74,3	72,4	9	10				19	70 000	63 370
27	Сибирский фед. ун-т, г. Красноярск	74,0		11		52,1	57,0	8	15	70 000	60 000
28	Удмуртский гос. ун-т, г. Ижевск	73,6	70,1	10	22	54,2	50,4	14	18	76 500	63 370
29	Сибирский гос. мед. ун-т, г. Томск	73,6	71,9	22	22	52,4	54,7	26	15	84 900	72 000
30	Оренбургский гос. ун-т	73,4	69,9	14	17	53,9	50,9	6	16	70 000	63 370
31	Ярославский гос. ун-т им. П. Г. Демидова	73,1	73,9	38	35	56,4	54,8	16	26	81 070	71 210
32	Нац. исслед. Томский гос. ун-т	73,0	71,3	30	36	57,0		2		90 800	86 100
33	Владимирский гос. ун-т	72,9	62,1	23	20	49,9			8	76 780	63 370
34	Нац. исслед. Южно-Уральский гос. ун-т, г. Челябинск	72,0	70,3	23	20			44		78 500	65 700
35	Псковский гос. ун-т	71,4	71,4	21	21	45,5	52,8	8	22	77 280	66 647

36	Сибирский ин-т управления — филиал РАНХиГС, г. Новосибирск	71,1	71,8	10	10	52,3	50,7	5	21	89 750	79 000
37	Курский гос. мед. ун-т	71,0	68,6	40	38	54,1	54,7	22	23	48 840	44 000
38	Ленинградский гос. ун-т им. А. С. Пушкина, г. Санкт-Петербург	70,7	69,9	31	36	58,5	58,5	5	24	103 000	78 000
39	Московский гос. гуманитарный ун-т им. М. А. Шолохова	70,3		12		57,2	69,6	6	3	165 700	100 000
40	Оренбургский гос. мед. ун-т	70,3	68,2	28	26	48,8			10	67 000	67 000
41	Самарский гос. мед. ун-т	70,2	68,7	20	19	58,4	57,3	9	15	95 000	85 000
42	Московский городской психолого-пед. ун-т	70,1	67,4	206	248	59,6	55,8	5	8	120 000	133 333
43	Волгоградский гос. мед. ун-т	69,8	66,9	33	30	57,7	51,4	11	17	80 500	73 200
44	Нижегородский гос. ун-т им. Н. И. Лобачевского	69,7	71,6	39	25	52,4	53,4	20	36	85 000	85 000
45	Дальневосточный фед. ун-т, г. Владивосток	69,4	65,8	20	20	49,3	46,7	10	15	123 000	116 000
46	Балтийский фед. ун-т им. И. Канта, г. Калининград	68,9	69,6	30	35	53,8	56,0	3	16	101 000	76 300
47	Омский гос. ун-т им. Ф. М. Достоевского	68,8		10		50,8	52,1	12	27	94 320	61 200
48	Белгородский гос. нац. исслед. ун-т	68,7	70,7	24	20	55,3	60,1	11	9	80 000	70 150
49	Северный (Арктический) фед. ун-т им. М. В. Ломоносова, г. Архангельск	68,6	67,9	20	25	46,1	47,8	3	14	88 850	63 370
50	Южный фед. ун-т, г. Ростов-на-Дону	68,5	72,7	48	47	70,6		3			70 000
51	Смоленский гос. мед. ун-т	68,5	66,6	10	10	58,6	53,9	3	4	61 300	
52	Волгоградский гос. ун-т	68,2	62,1	10	10	56,4	48,6	4	18	76 020	74 000
53	Тверской гос. ун-т	68,1	65,2	25	26	52,7	49,8	11	18	75 525	71 170
54	Брянский гос. ун-т им. И. Г. Петровского	67,9		15		54,6	54,1	4	2	69 510	69 700
55	Московский гос. областной ун-т	67,5	64,0	25	17	47,7	48,5	9	11	126 000	
56	Калужский гос. ун-т им. К. Э. Циолковского	67,0	62,9	39	36	52,6	51,8	16	3	88 360	83 760
57	Череповецкий гос. ун-т	66,8	68,3	19	19				2	70 000	63 370
58	Волгоградский филиал РАНХиГС	66,6	68,4	11	13	49,5	48,2	11	47	68 500	72 600

Место в группе	Учреждение	Бюджетный прием				Платный прием					
		Ср. балл ЕГЭ		Зачислено, чел.		Ср. балл ЕГЭ		Зачислено, чел.		Стоимость обучения, руб. в год	
		2015	2014	2015	2014	2015	2014	2015	2014	2015	2014
59	Московский гос. лингвистический ун-т	66,6	70,2	12	20					126 525	107 800
60	Мордовский гос. пед. ин-т им. М. Е. Евсевьева, г. Саранск	66,1	51,0	12	15	51,3	42,8	8	7	65 460	63 370
61	Северо-Кавказский фед. ун-т, г. Ставрополь	65,6	64,8	27	30	50,9	48,5	17	28	76 000	67 500
62	Курский гос. ун-т	65,6		10		50,3		2		79 805	
63	Башкирский гос. пед. ун-т им. М. Акмуллы, г. Уфа	65,0	64,5	34	20	50,0	50,3	2	8	35 000	
64	Северо-Осетинский гос. ун-т им. К. Л. Хетагурова, г. Владикавказ	65,0	65,3	10	10	46,1	42,9	2	7	75 000	63 740
65	Московский городской пед. ун-т	64,7	64,1	30	20	55,7	52,1	5	7	151 000	61 350
66	Дальневосточный гос. гуманитарный ун-т, г. Хабаровск	64,6		9		51,7	47,6	5	11	102 600	71 400
67	Рязанский гос. ун-т им. С. А. Есенина	64,3	66,1	13	14		48,3		13	79 500	73 800
68	Кемеровский гос. ун-т	63,5	69,9	19	17	52,6	51,8	5	21	115 220	
69	Международный ун-т природы, общества и человека «Дубна»	63,4	59,5	29	42	47,2	43,1	5	5	113 160	
70	Тихоокеанский гос. мед. ун-т, г. Владивосток	63,0	57,6	30	30	46,5	44,8	7	18	84 000	75 000
71	Курганский гос. ун-т	63,0	64,1	25	10		42,7		14	66 470	57 100
72	Владивостокский гос. ун-т экономики и сервиса	62,2	60,5	20	22	48,0	46,3	9	2	105 000	96 000
73	Иркутский гос. ун-т	62,0	67,4	30	32	45,0	48,9	2	24	132 412	71 550
74	Тамбовский гос. ун-т им. Г. Р. Державина	61,7	62,8	20	34	56,2	49,5	4	24	74 500	69 000
75	Хакасский гос. ун-т им. Н. Ф. Катанова, г. Абакан	60,9	64,3	25	25					70 000	
76	Северо-Восточный фед. ун-т им. М. К. Аммосова, г. Якутск	60,4	59,0	36	35	54,4	49,1	8	4	146 000	146 000

77	Нац. исслед. Мордовский гос. ун-т им. Н. П. Огарева, г. Саранск	60,0	66,4	17	15	48,2	49,3	4	2	68 860	63 370
78	Пензенский гос. ун-т	60,0	64,1	19	13	47,4	55,1	2	21	75 600	66 720
79	Сочинский гос. ун-т	59,6		10						74 000	
80	Амурский гос. ун-т, г. Благовещенск	59,0	59,1	30	33	42,1			6	104 278	63 370
81	Елецкий гос. ун-т им. И. А. Бунина	55,9	58,7	10	10					70 000	73 613
82	Финансово-технол. акад., г. Королев	55,6	63,3	15	12	50,0	47,1	2	3	90 000	90 000
83	Сургутский гос. ун-т Ханты-Мансийского автономного округа — Югры	55,3	57,5	43	40	44,0	45,6	1	12	112 250	81 900
84	Гос. классическая акад. им. Маймонида, г. Москва	55,2	60,7	32	35	48,0			9	125 000	90 000
85	Северо-Восточный гос. ун-т, г. Магадан	53,7	57,7	10	10	50,7	38,7	1	3	76 000	68 000
86	Забайкальский гос. ун-т, г. Чита	53,2		8		63,0	45,3	2	8	71 500	67 430
87	Приамурский гос. ун-т им. Шолом-Алейхема, г. Биробиджан	53,2		10						70 000	
88	Дагестанский гос. ун-т, г. Махачкала	52,9	61,3	46	41	43,2			3	70 000	63 370
89	Сургутский гос. пед. ун-т	52,8	53,7	15	15				1	110 900	74 400
90	Ингушский гос. ун-т, г. Магас	52,1	63,2	21	20						
91	Карачаево-Черкесский гос. ун-т им. У. Д. Алиева, г. Нальчик	51,8	56,3	13	15					75 100	58 050
92	Калмыцкий гос. ун-т, г. Элиста	50,5	62,1	20	20	50,2			5		63 370
93	Ярославская гос. мед. акад.		62,6		15	64,5	52,8	9	23	73 588	64 835
94	Санкт-Петербургский гос. педиатрический мед. ун-т		76,0		15	63,3	60,7	22	22		110 000
95	Санкт-Петербургский гос. ин-т психологии и социальной работы					61,3		28		94 700	
96	Пермский гос. мед. ун-т					60,9	60,0	4	9	78 000	78 000
97	Новосибирский гос. техн. ун-т					59,9	51,7	19	32	87 000	85 000

Место в группе	Вуз	Бюджетный прием				Платный прием					
		Ср. балл ЕГЭ		Зачислено, чел.		Ср. балл ЕГЭ		Зачислено, чел.		Стоимость обучения, руб. в год	
		2015	2014	2015	2014	2015	2014	2015	2014	2015	2014
98	Московский гос. ун-т путей сообщения					59,0	46,8	5	33	124 200	110 000
99	Уральский гос. пед. ун-т, г. Екатеринбург					57,8	53,0	5	25	93 000	78 000
100	Пятигорский гос. лингвистический ун-т	64,5		11		57,0	54,7	8	6	110 000	105 000
101	Саратовский гос. социально-экономический ун-т					56,2	50,2	2	21	76 950	51 000
102	Байкальский гос. ун-т экономики и права, г. Иркутск					56,1	50,4	5	27	125 000	69 500
103	Вятский гос. гуманитарный ун-т, г. Киров	69,8		15		56,1	54,3	9	19	82 920	63 370
104	Тюменский гос. ун-т					56,1		14		84 560	
105	Сибирский гос. ун-т путей сообщения, г. Новосибирск					56,0	53,0	9	27	94 500	89 250
106	Красноярский гос. пед. ун-т им. В. П. Астафьева					55,8		16		63 400	
107	Кубанский гос. ун-т, г. Краснодар					55,8	59,6	17	21	76 000	
108	Петербургский гос. ун-т путей сообщения					55,6	52,9	16	54	95 162	89 400
109	Гос. академический ун-т гуманитарных наук, г. Москва					55,5	55,1	20	45	84 400	80 000
110	Северный гос. мед. ун-т, г. Архангельск	70,8		10		55,2	56,1	6	7	65 700	65 700
111	Ярославский гос. пед. ун-т им. К. Д. Ушинского					55,0	54,2	4	9	75 960	75 000
112	Петрозаводский гос. ун-т	70,5		10		54,8	53,7	10	7	74 000	67 000
113	Астраханский гос. мед. ун-т	61,4		10		54,5		7			
114	Новосибирский гос. пед. ун-т					54,1	50,9	15	32	72 738	69 200
115	Бурятский гос. ун-т, г. Улан-Удэ	65,9		10		53,8	53,9	8	15	70 000	
116	Чувашский гос. ун-т им. И. Н. Ульянова, г. Чебоксары	69,6		10		53,2	49,5	15	36	63 517	62 817



117	Кировская гос. мед. акад.					53,1	51,0	13	16	
118	Саратовский гос. мед. ун-т	68,0	12			53,1	47,4	7	17	70 700 63 000
119	Нижегородский гос. пед. ун-т им. Козьмы Мина					52,9	51,6	15	13	83 520 70 350
120	Южно-Уральский гос. мед. ун-т, г. Челябинск					52,9	50,1	30	47	70 000 63 370
121	Красноярский гос. мед. ун-т им. В. Ф. Войно-Ясенецкого					52,7	51,9	16	40	114 400
122	Тольяттинский гос. ун-т					52,3	54,0	6	13	70 000 63 370
123	Астраханский гос. техн. ун-т					52,0		3		74 000
124	Тверской гос. техн. ун-т					52,0	50,3	11	23	78 830 55 500
125	Новосибирский гос. ун-т экономики и управления					51,9	53,3	6	11	79 000 79 000
126	Тульский гос. ун-т					51,6	49,5	9	19	71 000 67 500
127	Донской гос. техн. ун-т, г. Ростов-на-Дону					51,4	52,8	43	50	60 000
128	Московский пед. гос. ун-т		2			51,4		10		174 500
129	Саратовский гос. техн. ун-т					51,4	49,3	11	40	76 900 41 000
130	Омский гос. техн. ун-т					51,1	50,1	50	114	87 490
131	Ульяновский гос. ун-т					50,9	47,6	10	25	74 570 42 000
132	Тульский гос. пед. ун-т им. Л. Н. Толстого					50,3	50,2	7	9	82 000 77 800
133	Дальневосточный гос. ун-т путей сообщения, г. Хабаровск					50,0	46,4	13	23	84 000 74 900
134	Вятский гос. ун-т, г. Киров					47,2	46,4	14	11	46 420 44 000
135	Московский гос. ун-т дизайна и технологии					46,7	47,7	7	27	123 000 70 000
136	Сибирский гос. технол. ун-т, г. Красноярск					46,0	46,9	15	37	136 500 63 380
137	Поволжская гос. социально-гуманитарная акад., г. Самара					45,4		13		65 400
138	Иркутский нац. исслед. техн. ун-т					45,2		14		70 000
139	Нижевартовский гос. ун-т	52,5	22			44,8	50,1	5	3	70 000 63 500

Место в группе	Учреждение	Бюджетный прием				Платный прием					
		Ср. балл ЕГЭ		Зачислено, чел.		Ср. балл ЕГЭ		Зачислено, чел.		Стоимость обучения, руб. в год	
		2015	2014	2015	2014	2015	2014	2015	2014		
<b>Психолого-педагогическое и специальное (дефектологическое) образование</b>											
<b>В целом по направлению</b>		59,8	58,7	6 308	6 316	51,6	48,8	786	676	92 587	71 455
1	Петрозаводский гос. ун-т	72,2	62,8	16	37		44,3		1	75 500	68 500
2	Санкт-Петербургский гос. педиатрический мед. ун-т	72,0	68,8	10	10	55,9	52,9	10	5		76 000
3	Казанский (Приволжский) фед. ун-т	71,5	71,8	40	25	55,1	54,2	20	23	83 310	87 000
4	Вятский гос. гуманитарный ун-т, г. Киров	71,2	65,7	33	45	53,0	51,3	5	14	75 460	71 290
5	Московский гос. гуманитарный ун-т им. М. А. Шолохова	70,7	67,8	50	55	60,9	54,7	14	1	165 700	122 000
6	Российский ун-т дружбы народов, г. Москва	70,2	65,7	10	10	57,6	50,2	9	21	103 000	91 800
7	Московский городской пед. ун-т	69,9	62,2	116	69	58,4	53,9	4	11	151 000	107 000
8	Алтайский гос. ун-т, г. Барнаул	69,9	69,7	19	35	52,5	48,4	6	2	75 000	75 000
9	Тюменский гос. ун-т	69,8		31		55,0		33		87 920	
10	Нижегородский гос. пед. ун-т им. Козьмы Минина	69,7	63,8	122	137	56,1	52,3	45	31	90 810	84 466
11	Российский гос. социальный ун-т, г. Москва	69,5	59,6	10	31	59,0	55,0	3	1	116 000	135 950
12	Российский гос. пед. ун-т им. А.И. Герцена, г. Санкт-Петербург	68,5	66,7	157	181	56,2	51,8	84	87	101 450	88 444
13	Самарский гос. ун-т	68,4	60,8	10	49						72 000
14	Брянский гос. ун-т им. И.Г. Петровского	66,8	64,6	35	48	59,6	54,5	11	3	69 510	78 100
15	Кубанский гос. ун-т, г. Краснодар	66,8	63,8	110	95	55,7	50,8	17	20	74 000	80 333
16	Российский гос. гуманитарный ун-т, г. Москва	66,7	69,6	27	40	57,4	54,5	25	5	147 000	140 000
17	Глазовский гос. пед. ин-т им. В.Г. Короленко	66,7	59,1	81	32					63 370	

18	Московский пед. гос. ун-т	66,5	67,8	258	180	51,3	56,7	70	5	165 700	126 250
19	Псковский гос. ун-т	66,4	64,1	38	65	52,8	45,0	6	1	70 680	84 595
20	Набережночелнинский ин-т социально-пед. технологий и ресурсов	65,8	63,6	63	66				2	63 370	
21	Марийский гос. ун-т, г. Йошкар-Ола	65,5	62,4	78	105					73 800	73 325
22	Красноярский гос. пед. ун-т им. В. П. Астафьева	65,4	63,6	64	70	54,1			20	63 400	68 568
23	Московский гос. лингвистический ун-т	65,2	63,3	23	20					126 525	101 200
24	Белгородский гос. нац. исслед. ун-т	65,1	59,8	30	42	52,0		1		83 050	78 745
25	Чувашский гос. пед. ун-т им. И. Я. Яковлева, г. Чебоксары	64,6	63,5	44	52	55,2	51,4	3	2	61 470	71 290
26	Московский городской психолого-пед. ун-т	64,4	61,5	135	154	55,0		2		120 000	120 000
27	Южный фед. ун-т, г. Ростов-на-Дону	64,4	64,0	39	51						75 000
28	Московский гос. областной ун-т	64,1	61,0	76	29	54,1	51,7	53	9	117 000	
29	Томский гос. пед. ун-т	64,0	64,0	101	97	54,1	54,1		2	63 370	68 700
30	Ленинградский гос. ун-т им. А. С. Пушкина, г. Санкт-Петербург	63,8	64,7	61	23	54,2	54,2	8	7	96 000	62 400
31	Воронежский гос. пед. ун-т	63,8	61,9	40	53	51,0	44,9	8	18	73 140	
32	Пензенский гос. ун-т	63,6	62,4	29	42	49,2	45,9	4	3	75 600	75 060
33	Мурманский гос. гуманитарный ун-т	63,4	61,2	25	35	53,4	50,3	6	5	80 000	73 000
34	Уральский гос. пед. ун-т, г. Екатеринбург	63,2	64,0	134	115	58,9	52,1	7	5	93 000	105 705
35	Удмуртский гос. ун-т, г. Ижевск	63,2	62,0	59	64	52,8	48,5	10	4	69 870	71 290
36	Челябинский гос. пед. ун-т	63,1	63,9	83	78	51,3	57,8	40	22	67 235	71 290
37	Ивановский гос. ун-т	63,1	60,9	15	12					69 040	67 020
38	Курский гос. ун-т	62,4	59,0	135	132	49,8	48,7	13	17	78 371	71 290
39	Новгородский гос. ун-т им. Ярослава Мудрого	62,3	56,7	25	33	44,0	41,0	1	1	80 210	82 250
40	Рязанский гос. ун-т им. С. А. Есенина	62,1	62,1	35	38	47,4	47,5	6	12	73 800	83 150

Место в группе	Учреждение	Бюджетный прием				Платный прием					
		Ср. балл ЕГЭ		Зачислено, чел.		Ср. балл ЕГЭ		Зачислено, чел.		Стоимость обучения, руб. в год	
		2015	2014	2015	2014	2015	2014	2015	2014	2015	2014
41	Башкирский гос. пед. ун-т им. М. Акмуллы, г. Уфа	61,7	58,1	81	107	56,2	48,5	26	22	34 068	
42	Ярославский гос. пед. ун-т им. К.Д. Ушинского	61,7	61,6	94	125	55,9	54,9	3	6	80 971	77 500
43	Владимирский гос. ун-т	61,7	60,4	57	58	54,8	42,5	6	3	70 150	68 650
44	Сибирский фед. ун-т, г. Красноярск	61,7	66,0	53	39	51,0	47,4	4	29	63 370	63 370
45	Северный (Арктический) фед. ун-т им. М.В. Ломоносова, г. Архангельск	61,7	60,6	58	55	46,9	45,5	2	5	82 220	71 290
46	Тульский гос. пед. ун-т им. Л.Н. Толстого	61,6	59,6	75	119	51,5	47,4	8	2	77 800	88 050
47	Орловский гос. ун-т	61,2		76	99	49,0		11	10		
48	Смоленский гос. ун-т	61,1	59,9	57	86	57,7		1		69 700	63 370
49	Новосибирский гос. пед. ун-т	61,1	60,2	265	257	51,1	49,6	11	29	74 653	73 824
50	Дальневосточный гос. гуманитарный ун-т, г. Хабаровск	61,1	56,8	31	36	49,8	45,1	9	8	94 200	73 400
51	Российский гос. профессионально-пед. ун-т, г. Екатеринбург	60,7	60,2	22	32	49,2	46,4	5	2		92 600
52	Северо-Кавказский фед. ун-т, г. Ставрополь	60,7	57,1	56	50	48,0	43,2	3	4	75 000	72 500
53	Северо-Восточный фед. ун-т им. М.К. Аммосова, г. Якутск	60,5	55,4	58	71	54,5	50,9	12	10	159 333	159 333
54	Челябинский гос. ун-т	60,5	61,7	52	37				3	64 000	63 400
55	Тувинский гос. ун-т, г. Кызыл	60,3	60,7	28	49	56,0	49,0	1	5	77 962	
56	Тольяттинский гос. ун-т	60,3	63,1	32	39	45,1	50,2	3	12	63 370	71 290
57	Балтийский фед. ун-т им. И. Канга, г. Калининград	60,3	59,7	25	25		51,3		1	80 000	78 800
58	Дальневосточный фед. ун-т, г. Владивосток	60,1	56,1	19	37	46,6	44,1	6	14	90 000	90 500

59	Костромской гос. ун-т им. Н. А. Некрасова	59,9	57,0	30	40	48,0	1	66 860	71 290
60	Тверской гос. ун-т	59,8	55,4	25	24	49,3	1	72 210	71 170
61	Шадринский гос. пед. ин-т	59,7	53,4	87	50				71 290
62	Сыктывкарский гос. ун-т	59,4	58,6	37	52	53,2	8	63 400	71 350
63	Саратовский гос. ун-т им. Н. Г. Чернышевского	59,4	54,6	80	83	49,4	14	77 220	72 400
64	Поволжская гос. социально-гуманитарная акад., г. Самара	59,0	56,8	105	122	49,0	3	75 050	80 400
65	Пермский гос. гуманитарно-пед. ун-т	58,9	59,0	120	110	53,6	2	88 360	83 760
66	Калужский гос. ун-т им. К. Э. Циолковского	58,6	54,3	18	23	49,8	3	71 290	71 290
67	Липецкий гос. пед. ун-т	58,6	55,8	34	55	40,7	1	88 360	83 760
68	Ульяновский гос. пед. ун-т им. И. Н. Ульянова	58,3	58,1	83	77	47,6	2	80 000	77 250
69	Тамбовский гос. ун-т им. Г. Р. Державина	58,2	60,6	40	41	43,0	2	80 000	77 250
70	Елецкий гос. ун-т им. И. А. Бунина	58,2	50,2	25	36			63 370	82 951
71	Югорский гос. ун-т, г. Ханты-Мансийск	58,1	54,2	32	25	44,1	10	88 670	84 050
72	Армавирская гос. пед. акад.	57,4	56,2	45	51			77 775	
73	Нижегородская гос. социально-пед. акад.	57,4	56,1	21	35	48,7	1	64 000	
74	Алтайская гос. акад. образования им. В. М. Шукшина, г. Бийск	57,3	57,6	6	11			74 070	74 350
75	Курганский гос. ун-т	57,1	56,5	54	56	60,7	1	79 240	86 850
76	Мордовский гос. пед. ин-т им. М. Е. Евсевьева, г. Саранск	57,0	51,6	66	80	48,9	2	65 460	71 290
77	Магнитогорский гос. техн. ун-т им. Г. И. Носова	56,7	53,6	98	83	53,5	19	63 370	79 260
78	Бурятский гос. ун-т, г. Улан-Удэ	56,6	55,3	30	30	63,7	1	63 370	
79	Омский гос. пед. ун-т	56,6	53,2	151	136	47,7	11	69 050	67 450
80	Вологодский гос. ун-т	56,6	60,1	48	40	47,8	3	76 800	72 880

Место в группе	Учреждение	Бюджетный прием				Платный прием					
		Ср. балл ЕГЭ		Зачислено, чел.		Ср. балл ЕГЭ		Зачислено, чел.		Стоимость обучения, руб. в год	
		2015	2014	2015	2014	2015	2014	2015	2014	2015	2014
81	Оренбургский гос. пед. ун-т	56,6	58,2	63	65			50,1	11	63 370	71 290
82	Чеченский гос. пед. ин-т, г. Грозный	56,5	49,1	75	28			45,3	2	69 048	72 080
83	Борисоглебский гос. пед. ин-т	56,2	51,7	24	50					73 150	63 370
84	Волгоградский гос. социально-пед. ун-т	56,2	57,0	135	113			58,3	1	71 080	79 960
85	Московский гос. областной гуманитарный ин-т	56,0	55,3	51	50			40,8	7	150 500	65 000
86	Череповецкий гос. ун-т	55,9	61,0	78	57			46,3	1	63 370	71 290
87	Московский гос. областной социально-гуманитарный ин-т	55,8	53,2	21	26			48,5	4	87 500	85 000
88	Сургутский гос. пед. ун-т	54,7	53,1	15	20				3	101 000	88 300
89	Амурский гос. ун-т, г. Благовещенск	54,6	51,4	22	21			33,7	1	95 340	63 370
90	Амурский гуманитарно-пед. гос. ун-т, г. Комсомольск-на-Амуре	54,4	56,9	33	25			42,4	2	76 050	69 660
91	Кемеровский гос. ун-т	53,5	62,9	43	28			50,3	1	107 220	103 200
92	Алтайский гос. пед. ун-т, г. Барнаул	53,4	57,8	53	93			44,8	4	77 970	
93	Адыгейский гос. ун-т, г. Майкоп	53,3	50,5	77	50			56,7	1	71 100	63 370
94	Ставропольский гос. пед. ин-т	52,8	50,5	50	75						
95	Северо-Осетинский гос. ун-т им. К. Л. Хетагурова, г. Владикавказ	52,3	49,2	20	20					69 000	63 740
96	Хакасский гос. ун-т им. Н. Ф. Каганова, г. Абакан	52,3	57,1	50	40					64 200	76 500
97	Иркутский гос. ун-т	52,1		180				42,3	1	142 171	
98	Братский гос. ун-т	51,6	57,9	27	27			44,0	1	71 102	63 370
99	Забайкальский гос. ун-т, г. Чита	51,6	50,4	32	40			40,7	1	71 500	75 605

100	Благовещенский гос. пед. ун-т	50,7	48,7	95	96				90 500	106 000
101	Астраханский гос. ун-т	50,1	55,7	96	54	58,3	45,2	1	3	78 000
102	Волжский ин-т экономики, педагогики и права	49,0	54,3	7	3		42,5	8	8	44 985
103	Мичуринский гос. аграрный ун-т	48,4	50,5	24	20		39,0	1	1	69 000
104	Сочинский гос. ун-т	47,8	52,8	40	40		45,7	1	1	72 000
105	Дагестанский гос. пед. ун-т, г. Махачкала	47,7	46,4	44	110	40,8	47,3	2	1	71 290
106	Сахалинский гос. ун-т, г. Южно-Сахалинск	46,8	49,4	22	39		44,6	2	2	145 010
107	Северо-Осетинский гос. пед. ин-т, г. Владикавказ	46,7	48,2	40	35					63 400
108	Чеченский гос. ун-т, г. Грозный	44,7	53,2	30	15					69 050
109	Приамурский гос. ун-т им. Шолом-Алейхема, г. Биробиджан	41,7	48,0	11	15					66 860
110	Северо-Восточный гос. ун-т, г. Магадан	41,0	45,5	9	12					70 000
111	Санкт-Петербургский гос. политехн. ун-т					61,7	52,4	6	16	134 200
112	Воронежский гос. ун-т		75,2		13	53,7	51,6	5	4	73 200
113	Ставропольский гос. мед. ун-т					53,7	51,2	11	15	30 000
114	Московский гос. ун-т технологий и управления					50,9	45,2	15	11	81 000

Место в группе	Учреждение	Бюджетный прием				Платный прием					
		Ср. балл ЕГЭ		Зачислено, чел.		Ср. балл ЕГЭ		Зачислено, чел.		Стоимость обучения, руб. в год	
		2015	2014	2015	2014	2015	2014	2015	2014		
<b>Реклама и связи с общественностью</b>											
<b>В целом по направлению</b>		<b>77,1</b>	<b>76,5</b>	<b>879</b>	<b>716</b>	<b>59,4</b>	<b>59,2</b>	<b>3 327</b>	<b>3 286</b>	<b>135 238</b>	<b>112 904</b>
1	Московский гос. ин-т международных отношений	95,7	95,1	24	23	83,0	82,9	39	36	450 000	387 500
2	Российский экономический ун-т им. Г. В. Плеханова, г. Москва	93,5	90,3	14	11	73,3	65,1	105	129	285 000	260 000
3	Нац. исслед. ун-т «Высшая школа экономики», г. Москва	93,2	89,9	75	38	80,2	76,3	124	15	300 000	330 000
4	Санкт-Петербургский гос. ун-т	90,1	86,5	25	36	71,3	74,4	7	15	270 000	255 500
5	Российская акад. народного хозяйства и государственной службы при Президенте РФ, г. Москва	88,8	92,5	36	33	69,0	66,1	217	241	267 500	258 333
6	Санкт-Петербургский гос. электротехн. ун-т «ЛЭТИ»	88,5	83,9	10	15	70,0	67,0	88	81	112 000	49 000
7	Российский ун-т дружбы народов, г. Москва	88,4	86,7	15	15	64,5	62,6	201	194	220 000	195 000
8	Санкт-Петербургский гос. экономический ун-т	87,5	85,8	22	22	71,5	61,9	58	23	170 000	160 000
9	Российский гос. гуманитарный ун-т, г. Москва	86,3	85,1	20	20	68,0	67,9	122	58	214 200	207 000
10	Гос. ун-т управления, г. Москва	86,1	76,6	25	25	70,4	59,3	43	20	189 800	180 000
11	Московский гос. ун-т им. М. В. Ломоносова	85,5	89,7	10	10	68,2	70,3	22	27	325 000	325 000
12	Северо-Западный ин-т управления — филиал РАНХиГС, г. Санкт-Петербург	85,3	78,8	18	17	64,8	62,8	39	25	140 000	130 000
13	Московский гос. ун-т печати	83,3	82,6	11	14	63,8	62,7	35	37	122 193	117 190
14	Московский гос. машиностроительный ун-т (МАМИ)	83,2	81,5	10	18				37	100 800	90 000



15	Уральский фед. ун-т им. Б. Н. Ельцина, г. Екатеринбург	81,8	88,0	10	10	10	66,0	64,0	36	66	118 000	112 400
16	Московский гос. лингвистический ун-т	81,7	66,4	26	3	3	63,1	78,3	12	1	284 027	242 000
17	Кубанский гос. ун-т, г. Краснодар	81,2	79,7	23	17	17	60,8	61,1	35	33	96 850	96 850
18	Самарский гос. ун-т	81,0		10			63,0	62,7	18	19		75 000
19	Южный фед. ун-т, г. Ростов-на-Дону	80,4	72,6	15	10	10	65,7		5			82 000
20	Пермский гос. нац. исслед. ун-т	79,9	80,3	10	11	11	60,7	60,8	9	21		78 100
21	Сибирский ин-т управления — филиал РАНХиГС, г. Новосибирск	79,7	78,5	10	10	10	55,8	59,0	26	24	99 500	85 000
22	Дальневосточный фед. ун-т, г. Владивосток	79,7	80,5	13	10	10	55,5	53,6	33	23	123 000	116 000
23	Белгородский гос. нац. исслед. ун-т	79,5	78,2	10	10	10	63,2	58,9	13	17	80 000	70 150
24	Ленинградский гос. ун-т им. А. С. Пушкина, г. Санкт-Петербург	79,2	68,0	2	2	2	65,0	61,7	13	23	103 000	74 000
25	Алтайский гос. ун-т, г. Барнаул	78,4		10			60,8	55,6	24	21	82 000	74 000
26	Волгоградский гос. ун-т	78,4		10			60,2	56,5	18	28	76 020	74 000
27	Ярославский гос. ун-т им. П. Г. Демидова	78,1		11			58,1	56,7	8	17	81 070	71 210
28	Омский гос. ун-т им. Ф. М. Достоевского	77,4		10			59,5	58,1	32	33	94 320	61 200
29	Нац. исслед. Томский гос. ун-т	76,7	77,5	15	15	15	67,5		9		86 400	81 900
30	Балтийский фед. ун-т им. И. Канга, г. Калининград	75,7		10			61,0	58,8	6	13	101 000	86 000
31	Нац. исслед. Мордовский гос. ун-т им. Н. П. Огарева, г. Саранск	75,7	74,5	10	10	10	54,6	52,9	9	14	68 860	63 370
32	Владимирский гос. ун-т	75,5	78,6	10	10	10	59,7	57,5	7	13	76 780	63 370
33	Северный (Арктический) фед. ун-т им. М. В. Ломоносова, г. Архангельск	75,0	71,1	10	10	10	58,1	59,0	19	13	88 850	72 620
34	Саратовский гос. ун-т им. Н. Г. Чернышевского	74,9		10			57,6	57,4	8	18	76 900	
35	Саратовский гос. техн. ун-т	74,5		10			59,5	60,6	16	21	76 900	48 300

Место в группе	Учреждение	Бюджетный прием				Платный прием					
		Ср. балл ЕГЭ		Зачислено, чел.		Ср. балл ЕГЭ		Зачислено, чел.		Стоимость обучения, руб. в год	
		2015	2014	2015	2014	2015	2014	2015	2014	2015	2014
36	Брянский гос. ун-т им. И. Г. Петровского	73,7		12		57,7		4		76 150	
37	Удмуртский гос. ун-т, г. Ижевск	73,4	73,1	20	21	58,1	54,9	11	10	76 500	63 370
38	Московский гос. ун-т дизайна и технологии	73,3	72,0	20	13	57,9	57,4	49	68	123 000	85 000
39	Курский гос. ун-т	72,9	75,1	20	17	57,7	55,8	10	4	79 805	63 370
40	Тверской гос. ун-т	72,8		21		56,1		15		78 840	
41	Поволжский ин-т управления — филиал РАНХиГС, г. Саратов	71,2	74,8	15	15	61,4	59,9	5	7	76 910	62 740
42	Гос. ун-т — учебно-научно-производственный комплекс, г. Орел	70,6		9		52,1		4			
43	Самарская гос. областная акад. (Наяновой)	68,8	66,9	15	15						
44	Иркутский гос. ун-т	68,5	71,0	20	23	54,7	54,6	11	21	132 412	70 000
45	Северо-Кавказский фед. ун-т, г. Ставрополь	68,3	67,5	25	20	55,8	52,5	22	13	76 000	65 000
46	Сургутский гос. ун-т Ханты-Мансийского автономного округа — Югры	68,0	63,4	15	10	50,5	50,7	10	5	112 250	71 400
47	Забайкальский гос. ун-т, г. Чита	67,2		10		54,4	51,6	25	29	71 500	67 430
48	Тверской гос. техн. ун-т	67,0	71,2	10	12	53,1	56,3	2	10	78 830	63 370
49	Сыктывкарский гос. ун-т	65,9	68,1	26	20	58,3	51,6	3	11	70 000	63 400
50	Северо-Восточный фед. ун-т им. М. К. Аммосова, г. Якутск	65,5	63,0	10	10	57,1	49,2	5	10	146 000	146 000
51	Сочинский гос. ун-т	65,3	57,6	25	23	56,8	53,0	5	3	74 000	72 000
52	Калужский гос. ун-т им. К.Э. Циолковского	64,7		10						88 360	
53	Адыгейский гос. ун-т, г. Майкоп	56,3	66,3	25	26		53,0		5	71 100	63 370
54	Приамурский гос. ун-т им. Шолом-Алейхема, г. Биробиджан	52,5	53,4	10	7	55,3		1		70 000	63 370

55	Поволжский гос. ун-г сервиса, г. Гольягти		70,7	66,5	2	8	70 000
56	Московский авиационный ин-т (гос. техн. ун-т)		70,3	62,8	14	76	159 000
57	Санкт-Петербургский гос. ун-т аэрокосмического приборостроения		69,4	57,0	19	12	110 000
58	Череповецкий гос. ун-т		68,8	66,6	3	18	62 000
59	Санкт-Петербургский гос. технол. ин-т (техн. ун-т)		66,5	71,6	56	48	69 900
60	Санкт-Петербургский гос. ун-т гражданской авиации		66,3	60,1	31	17	120 770
61	Пермский нац. исслед. политехн. ун-т		65,5	63,4	28	33	
62	Казанский (Приволжский) фед. ун-т		65,3	66,0	61	71	92 400
63	Пензенский гос. ун-т		64,5	57,7	11	18	75 600
64	Юго-Западный гос. ун-т, г. Курск		64,3	56,7	1	5	80 000
65	Российский гос. социальный ун-т, г. Москва		63,4	60,6	27	18	137 100
66	Санкт-Петербургский гос. политехн. ун-т		63,4	63,9	110	179	141 000
67	Новосибирский гос. техн. ун-т		62,9	66,4	31	44	92 000
68	Тамбовский гос. техн. ун-т		62,8	49,7	8	6	
69	Воронежский гос. техн. ун-т		62,6	58,3	13	19	60 480
70	Нижегородский гос. лингвистический ун-т им. Н. А. Добролюбова		62,4	62,0	42	48	96 000
71	Нац. исслед. ун-т «Московский энергетический ин-т»		62,2	62,1	40	25	126 000
72	Воронежский гос. ун-т	11	62,1	61,1	19	25	80 000
73	Поволжский гос. ун-т телекоммуникаций и информатики, г. Самара		62,0	62,2	15	9	75 000
74	Московский гос. гуманитарный ун-т им. М. А. Шолохова		61,2	72,4	19	5	130 000

Место в группе	Вуз	Бюджетный прием				Платный прием					
		Ср. балл ЕГЭ		Зачислено, чел.		Ср. балл ЕГЭ		Зачислено, чел.		Стоимость обучения, руб. в год	
		2015	2014	2015	2014	2015	2014	2015	2014	2015	2014
75	Санкт-Петербургский гос. ун-т технологии и дизайна					61,1	63,4	61	56		109 000
76	Нижегородский гос. ун-т им. Н. И. Лобачевского					61,0	61,6	32	30		96 000
77	Московский гос. ун-т технологий и управления					60,6	56,3	14	23		99 000
78	Липецкий гос. техн. ун-т					60,4	61,1	9	9		70 000
79	Новосибирский гос. пед. ун-т					60,4	<b>53,6</b>	37	17		69 000
80	Новосибирский гос. ун-т экономики и управления					60,1	62,8	24	21		84 000
81	Омский гос. техн. ун-т					60,1	58,9	25	40		87 490
82	Казанский нац. исслед. техн. ун-т им. А. Н. Туполева					59,6		15	24		79 672
83	Волгоградский гос. социально-пед. ун-т					59,5		5			76 020
84	Костромской гос. технол. ун-т					59,5	62,7	7	12		70 000
85	Московский гос. ун-т путей сообщения					59,5	56,1	19	45		137 140
86	Кубанский гос. технол. ун-т, г. Краснодар					59,4	59,0	22	18		75 120
87	Кемеровский гос. ун-т					58,8	<b>54,1</b>	6	10		115 220
88	Самарский гос. техн. ун-т					58,8	<b>53,6</b>	14	7		71 200
89	Тульский гос. ун-т					58,7	57,3	10	16		82 000
90	Сибирский фед. ун-т, г. Красноярск					58,5	60,2	51	52		79 000
91	Ростовский гос. ун-т путей сообщения					58,2	56,2	44	44		78 000
92	Нижегородский ин-т управления — филиал РАНХиГС					57,7		10			82 000

93	Тамбовский гос. ун-т им. Г. Р. Державина		57,7	<b>48,4</b>	2	6	87 000	69 000
94	Воронежский гос. архитектурно-строительный ун-т		57,5	57,6	23	25	54 160	
95	Ростовский гос. экономический ун-т «РИНХ»	1	57,4	58,0	4	1	77 000	72 000
96	Донской гос. техн. ун-т, г. Ростов-на-Дону	3	57,3	<b>54,5</b>	58	26	55 000	
97	Псковский гос. ун-т		57,1	58,2	3	16	77 280	45 000
98	Поволжский гос. технол. ун-т, г. Йошкар-Ола		57,0	56,9	13	24	80 500	
99	Ульяновский гос. ун-т		56,8	57,0	4	2	74 570	50 400
100	Восточно-Сибирский гос. ун-т технологий и управления, г. Улан-Удэ		56,7	<b>53,1</b>	12	20	45 000	40 000
101	Сибирский гос. ун-т телекоммуникаций и информатики, г. Новосибирск		56,6	56,8	30	23	66 000	60 000
102	Поволжская гос. социально-гуманитарная акад., г. Самара		56,5		3		60 200	
103	Дальневосточный гос. гуманитарный ун-т, г. Хабаровск		56,3		8		79 000	
104	Сибирский гос. аэрокосмический ун-т им. М. Ф. Решетнева, г. Красноярск		56,2	57,9	65	62	72 000	72 000
105	Российский гос. пед. ун-т им. А. И. Герцена, г. Санкт-Петербург		56,1	<b>55,3</b>	11	9	147 400	129 800
106	Московский гос. техн. ун-т гражданской авиации		56,0	<b>53,8</b>	28	13	99 000	99 000
107	Российский гос. гидрометеорологический ун-т, г. Санкт-Петербург	2	56,0	57,7	8	28	98 000	75 000
108	Рязанский гос. ун-т им. С. А. Есенина	15	<b>55,9</b>	56,6	14	11	79 500	73 800
109	Санкт-Петербургский гос. ун-т телекоммуникаций им. М. А. Бонч-Бруевича		<b>55,8</b>	59,5	52	52	120 000	106 000
110	Уральский гос. пед. ун-т, г. Екатеринбург		<b>55,7</b>	57,1	14	9	93 000	79 000
111	Московский техн. ун-т связи и информатики		<b>55,6</b>	65,5	15	7	134 000	120 000

Место в группе	Учреждение	Бюджетный прием				Платный прием					
		Ср. балл ЕГЭ		Зачислено, чел.		Ср. балл ЕГЭ		Зачислено, чел.		Стоимость обучения, руб. в год	
		2015	2014	2015	2014	2015	2014	2015	2014	2015	2014
112	Омский гос. пед. ун-т			5		55,6		5		70 000	
113	Волгоградский гос. техн. ун-т			16		55,3	57,5	14		76 020	69 880
114	Алтайский гос. техн. ун-т им. И. И. Ползунова, г. Барнаул			18		54,8	57,0	24		63 370	
115	Уфимский гос. нефтяной техн. ун-т			22		54,8	56,4	25		120 000	110 000
116	Нижегородский гос. техн. ун-т им. Р. Е. Алексеева			11		54,6	66,3	1		87 200	
117	Омский гос. ун-т путей сообщения			50		54,4	52,5	23		87 070	54 000
118	Оренбургский гос. ун-т			12		54,4	64,4	6		63 370	
119	Вятский гос. ун-т, г. Киров			19		54,3	58,1	14		53 805	51 000
120	Сибирский гос. ун-т путей сообщения, г. Новосибирск			23		54,0	56,0	27		94 500	89 250
121	Ульяновский гос. техн. ун-т			12		53,4	57,3	22		74 570	48 500
122	Пятигорский гос. лингвистический ун-т		73,8	9	10	53,3	55,2	18		110 000	105 000
123	Сибирский гос. индустриальный ун-т, г. Новокузнецк			10		53,3	54,7	7		33 000	
124	Вятский гос. гуманитарный ун-т, г. Киров			5		53,2	58,2	6		82 920	53 550
125	Ухтинский гос. техн. ун-т			18		53,2				56 000	
126	Ивановский гос. ун-т			6		53,0	55,0	8		75 670	
127	Бурятский гос. ун-т, г. Улан-Удэ			15		52,9	50,9	10		44 000	
128	Владивостокский гос. ун-т экономики и сервиса			7		52,7	51,3	12		102 520	90 000
129	Иркутский нац. иссл.-техн. ун-т			21		52,6				70 000	
130	Амурский гос. ун-т, г. Благовещенск			9		52,5	55,0	9		70 000	63 370

131	Красноярский гос. аграрный ун-т	52,5	55,2	17	15	105 000	50 000
132	Российский гос. аграрный ун-т «МСХА» им. К. А. Тимирязева, г. Москва	51,9	56,7	28	40	115 600	75 800
133	Астраханский гос. техн. ун-т	51,0	50,8	3	3	74 000	60 000
134	Бурятская гос. сельскохозяйственная акад. им. В. Р. Филиппова, г. Улан-Удэ	51,0	52,2	20	7		
135	Астраханский гос. ун-т	50,5		5	1	81 000	
136	Уфимский гос. ун-т экономики и сервиса	47,6		5		63 370	
137	Мичуринский гос. аграрный ун-т	42,3		1		80 000	

Место в группе	Учреждение	Бюджетный прием				Платный прием					
		Ср. балл ЕГЭ		Зачислено, чел.		Ср. балл ЕГЭ		Зачислено, чел.		Стоимость обучения, руб. в год	
		2015	2014	2015	2014	2015	2014	2015	2014		
<b>Религиоведение и теология</b>											
<b>В целом по направлению</b>											
1	Санкт-Петербургский гос. ун-т	68,8	66,5	206	230	61,8	57,0	45	24	91 673	94 460
2	Московский гос. ун-т им. М. В. Ломоносова	82,8	82,2	10	22	77,0	70,0	1	1	185 000	166 500
3	Российский гос. гуманитарный ун-т, г. Москва	81,8	80,6	10	10	76,7	76,0	1	1	325 000	325 000
4	Московский гос. лингвистический ун-т	80,3	80,7	10	10	70,3	57,7	5	1	126 000	120 000
5	Московский гос. лингвистический ун-т	78,3		13			69,7		1	122 825	101 200
6	Уральский фед. ун-т им. Б. Н. Ельцина, г. Екатеринбург	75,5	74,3	20	20	69,6	57,6	4	5	93 130	88 300
7	Российский гос. социальный ун-т, г. Москва	70,1	69,9	15	15	64,7		2		115 600	117 200
8	Казанский (Приволжский) фед. ун-т	67,5	67,5	34	42	49,9	48,7	4	1	74 220	67 440
9	Омский гос. ун-т им. Ф. М. Достоевского	62,8	61,1	14	15	53,2	42,7	3	1	87 120	64 800
10	Тверской гос. ун-т	60,6	66,2	10	4	53,7		1		72 210	71 170
11	Саратовский гос. ун-т им. Н. Г. Чернышевского	60,6	63,7	20	16	52,0		2		70 230	64 200
12	Дальневосточный фед. ун-т, г. Владивосток	58,1	59,7	25	25	49,6	48,3	3	1	101 000	95 000
13	Владимирский гос. ун-т	58,1	59,7	15	15					70 150	63 370
14	Пятигорский гос. лингвистический ун-т	57,5	58,7	10	11		51,7		3	110 000	105 000
15	Тульский гос. ун-т		64,4		5	71,0	58,7	2	2	67 500	63 500
16	Псковский гос. ун-т		61,2		5	63,7		5		70 680	74 970
17	Курский гос. ун-т					63,4	56,0	6	5	73 175	63 370
18	Бурятский гос. ун-т, г. Улан-Удэ		57,2		5	63,3		1		63 370	
19	Амурский гос. ун-т, г. Благовещенск		56,8		10	48,9	47,2	5	2	63 370	63 370



Место в группе	Учреждение	Бюджетный прием				Платный прием					
		Ср. балл ЕГЭ		Зачислено, чел.		Ср. балл ЕГЭ		Зачислено, чел.		Стоимость обучения, руб. в год	
		2015	2014	2015	2014	2015	2014	2015	2014		
<b>Сельское и рыбное хозяйство</b>											
<b>В целом по направлению</b>											
1	Российский ун-т дружбы народов, г. Москва	53,3	52,4	15 833	15 652	49,3	45,8	836	1 274	96 494	78 065
2	Московская гос. акад. ветеринарной медицины и биотехнологии им. К. И. Скрябина	74,3	73,0	41	36	58,5	53,7	62	91	123 667	113 333
3	Санкт-Петербургская гос. акад. ветеринарной медицины	70,3	68,4	222	266	62,5	55,8	97	184	156 667	116 667
4	Санкт-Петербургская гос. акад. ветеринарной медицины	70,3	69,0	360	360	55,2	54,0	169	195	80 000	70 000
5	Ингушский гос. ун-т, г. Магас	68,8	72,9	79	75						
6	Гос. полярная акад., г. Санкт-Петербург	67,0	61,8	10	10	50,2	49,1	8	2	70 000	70 700
7	Оренбургский гос. ун-т	66,7	65,0	10	10					70 000	67 060
8	Дагестанский гос. аграрный ун-т, г. Махачкала	65,5	56,8	272	237					66 300	
9	Кубанский гос. аграрный ун-т, г. Краснодар	61,9	60,6	526	488	55,4	53,0	39	55	76 800	68 275
10	Российский гос. аграрный ун-т «МСХА» им. К. А. Тимирязева, г. Москва	60,0	57,0	802	789	54,8	51,5	112	30	151 875	128 513
11	Кубанский гос. ун-т, г. Краснодар	60,0	56,2	40	40	53,4	45,7	2	2	77 000	77 000
12	Пермский гос. нац. исслед. ун-т	60,0	63,8	11	15					82 300	
13	Нац. исслед. Томский гос. ун-т	59,3	60,0	20	31					74 200	70 400
14	Астраханский гос. ун-т	57,5	49,2	29	41	53,3	42,8	1	3	81 000	76 000
15	Донской гос. техн. ун-т, г. Ростов-на-Дону	57,3	53,8	60	75	44,2	48,6	4	3	70 000	67 060
16	Курская гос. сельскохозяйственная акад.	57,2	52,9	249	231	46,6	44,6	38	42	69 900	68 300
17	Уральский гос. аграрный ун-т, г. Екатеринбург	57,1	57,4	236	174	51,8	50,5	20	106	91 757	65 714
18	Белгородская гос. сельскохозяйственная акад.	56,9	54,8	345	341	47,9	46,7	23	56	88 200	67 060

Место в группе	Учреждение	Бюджетный прием				Платный прием					
		Ср. балл ЕГЭ		Зачислено, чел.		Ср. балл ЕГЭ		Зачислено, чел.		Стоимость обучения, руб. в год	
		2015	2014	2015	2014	2015	2014	2015	2014	2015	2014
18	Казанская гос. акад. ветеринарной медицины им. Н.Э. Баумана	56,4	56,8	255	273	47,0	45,3	6	14	61 430	61 430
19	Новосибирский гос. аграрный ун-т	55,8	54,3	438	400	46,7	51,8	51	53	73 000	67 000
20	Орловский гос. аграрный ун-т	55,6	54,9	247	237	49,1	49,1	6	6	79 928	75 000
21	Санкт-Петербургский гос. аграрный ун-т	55,5	57,2	277	298	48,8	42,2	11	9	70 667	70 667
22	Кемровский гос. сельскохозяйственный ин-т	55,5	48,2	122	89	42,4	42,4	2	2	66 300	66 300
23	Ярославская гос. сельскохозяйственная акад.	55,4	55,6	144	176	45,5	45,5	4	4	90 000	96 000
24	Оренбургский гос. аграрный ун-т	55,3	55,3	216	281	41,5	41,5	1	1	70 000	88 300
25	Тамбовский гос. техн. ун-т	54,7	52,6	14	24	41,5	41,5	9	9	72 500	72 500
26	Нижегородская гос. сельскохозяйственная акад.	54,5	54,4	342	333	49,4	49,4	12	12	83 825	94 600
27	Вятская гос. сельскохозяйственная акад., г. Киров	54,5	54,7	270	297	46,2	46,2	12	12	70 000	61 430
28	Южно-Уральский гос. аграрный ун-т, г. Троицк	54,5	51,3	638	269	49,9	47,4	6	42	74 525	61 430
29	Волгоградский гос. аграрный ун-т	54,0	52,4	504	586	49,9	47,4	6	42	67 387	67 387
30	Ульяновская гос. сельскохозяйственная акад.	53,9	47,4	194	240	47,1	47,3	2	2	78 600	95 375
31	Рязанский гос. агротехнол. ун-т им. П. А. Костычева	53,7	52,9	249	279	68,3	44,0	1	11	79 470	77 450
32	Смоленская гос. сельскохозяйственная акад.	53,7	55,5	115	125	49,1	41,4	5	6	85 800	105 598
33	Вологодская гос. молочнохозяйственная акад. им. Н.В. Верещагина	53,6	52,1	196	176	86,8	54,9	1	82	70 000	61 430
34	Калининградский гос. техн. ун-т	53,6	54,9	121	108	44,0	45,9	6	7	30 700	55 800
35	Казанский гос. аграрный ун-т	53,5	54,3	168	169	44,0	45,9	6	7	61 430	61 430
36	Марийский гос. ун-т, г. Йошкар-Ола	53,4	50,0	114	125	44,0	45,9	6	7	80 500	69 100

37	Поволжский гос. технол. ун-т, г. Йошкар-Ола	53,4	40,5	26	18			80 500	69 100
38	Новгородский гос. ун-т им. Ярослава Мудрого	53,0	52,1	43	45	48,3	47,0	86 850	76 740
39	Гос. аграрный ун-т Северного Зауралья, г. Тюмень	53,0	50,8	354	313	43,0		70 000	67 060
40	Ижевская гос. сельскохозяйственная акад.	52,7	50,1	294	348		42,1	70 000	67 060
41	Ставропольский гос. аграрный ун-т	52,5	53,0	265	310	42,7	43,9	76 000	69 300
42	Владимирский гос. ун-т	52,3	52,7	15	12			76 780	67 060
43	Сахалинский гос. ун-т, г. Южно-Сахалинск	52,2	49,7	13	15			155 670	67 060
44	Тульский гос. пед. ун-т им. Л.Н. Толстого	52,1	51,6	40	30	44,0	37,0	82 750	81 500
45	Тувинский гос. ун-т, г. Кызыл	51,9	54,4	93	96	51,0	44,8	80 530	
46	Калмыцкий гос. ун-т, г. Элиста	51,9	52,4	103	103		47,0		67 060
47	Пермская гос. сельскохозяйственная акад. им. Д.Н. Прянишникова	51,8	51,4	306	319	48,2	53,5	95 550	75 883
48	Камчатский гос. техн. ун-т, г. Петропавловск-Камчатский	51,8	50,6	4	15		41,0		103 200
49	Самарская гос. сельскохозяйственная акад.	51,6	48,6	236	238	46,1		87 900	62 000
50	Чувашская гос. сельскохозяйственная акад., г. Чебоксары	51,5	49,7	268	245	52,1		81 400	76 100
51	Петрозаводский гос. ун-т	51,4	52,7	49	83			79 000	72 000
52	Башкирский гос. аграрный ун-т, г. Уфа	51,2	48,5	294	305	46,0	45,8	88 200	61 430
53	Майкопский гос. технол. ун-т	51,2	41,2	25	66	41,4	45,3	74 200	67 100
54	Алтайский гос. аграрный ун-т, г. Барнаул	51,2	52,0	312	398	41,0	40,1	77 484	83 288
55	Нац. исслед. Мордовский гос. ун-т им. Н.П. Огарева, г. Саранск	51,0	48,0	173	158	48,0	51,8	75 530	67 060
56	Ивановская гос. сельскохозяйственная акад. им. Д.К. Беляева	51,0	49,9	286	221	47,7	50,5		67 500
57	Саратовский гос. аграрный ун-т им. Н.И. Вавилова	50,3	49,9	295	279	48,3	46,9	76 910	61 752

Место в группе	Учреждение	Бюджетный прием						Платный прием					
		Ср. балл ЕГЭ		Зачислено, чел.		Ср. балл ЕГЭ	Зачислено, чел.	Ср. балл ЕГЭ		Зачислено, чел.		Стоимость обучения, руб. в год	
		2015	2014	2015	2014			2015	2014	2015	2014		
58	Костромская гос. сельскохозяйственная акад.	50,3	51,5	245	251	48,4	4	61 430	61 430				
59	Донской гос. аграрный ун-т, пос. Персиановский	50,1	50,5	307	181	46,3	58	89 100	83 700				
60	Красноярский гос. аграрный ун-т	50,0	49,4	340	334	53,6	4	117 330	70 289				
61	Елецкий гос. ун-т им. И. А. Бунина	50,0	51,4	39	40			70 000	77 303				
62	Северо-Кавказская гос. гуманитарно-технол. акад., г. Черкесск	50,0	49,8	55	64			75 000	61 430				
63	Брянская гос. сельскохозяйственная акад.	49,9	47,7	231	220			83 792	89 567				
64	Омский гос. аграрный ун-т	49,1	50,5	460	459	46,3	3	91 490	73 800				
65	Бурятская гос. сельскохозяйственная акад. им. В. Р. Филиппова, г. Улан-Удэ	48,9	47,9	289	299	48,2	7	24					
66	Тверская гос. сельскохозяйственная акад.	48,7	48,9	107	92			86 500	70 000				
67	Мичуринский гос. аграрный ун-т	48,6	43,6	180	160	37,8	2	89 167	71 100				
68	Пензенская гос. сельскохозяйственная акад.	48,5	50,4	195	195			91 000	91 000				
69	Уральский гос. лесотехн. ун-т, г. Екатеринбург	48,3	58,9	10	7			99 600	93 000				
70	Иркутская гос. сельскохозяйственная акад.	48,0	46,4	229	266	41,4	20	58 751	61 430				
71	Якутская гос. сельскохозяйственная акад.	47,8		276	295	46,7	3	142 300	142 300				
72	Дагестанский гос. ун-т, г. Махачкала	47,8	48,6	23	20	35,7	1	70 700	67 060				
73	Астраханский гос. техн. ун-т	47,2	50,3	66	59	44,4	2	86 667	60 000				
74	Дальневосточный гос. техн. рыбохозяйственный ун-т, г. Владивосток	47,0	46,4	101	106	37,6	4	94 000	94 000				
75	Дальневосточный гос. аграрный ун-т, г. Благовещенск	46,2	44,8	180	177	39,6	25	86 000	73 000				

76	Курганская гос. сельскохозяйственная акад. им. Т. С. Мальцева, г. Лесниково	45,8	48,2	140	141			75 500	95 100
77	Нижегородский гос. инженерно- экономический ин-т, г. Княгинино	45,6	45,2	50	34				
78	Хакасский гос. ун-т им. Н. Ф. Катанова, г. Абакан	45,5	50,4	50	39			71 000	86 000
79	Кабардино-Балкарский гос. аграрный ун-т им. В. М. Кокова, г. Нальчик	45,3	41,7	202	201	34,0	37,5	74 600	67 100
80	Приморская гос. сельскохозяйственная акад., г. Уссурийск	45,3	45,7	222	232			87 686	81 510
81	Великолукская гос. сельскохозяйственная акад.	44,2	49,0	87	133	68,2		64 233	61 430
82	Горский гос. аграрный ун-т, г. Владикавказ	44,1	42,3	214	216	39,0	39,3	78 530	68 000
83	Чеченский гос. ун-т, г. Грозный	37,4	42,5	105	110			75 690	71 960
84	Воронежский гос. ун-т инженерных технологий					52,1	47,1		

Место в группе	Учреждение	Вуз	Бюджетный прием				Платный прием					
			Ср. балл ЕГЭ		Зачислено, чел.		Ср. балл ЕГЭ		Зачислено, чел.		Стоимость обучения, руб. в год	
			2015	2014	2015	2014	2015	2014	2015	2014		
			2015	2014	2015	2014	2015	2014	2015	2014		
<b>Социальная работа</b>												
<b>В целом по направлению</b>			<b>64,3</b>	<b>63,3</b>	<b>2 942</b>	<b>2 823</b>	<b>54,7</b>	<b>53,1</b>	<b>519</b>	<b>354</b>	<b>77 709</b>	<b>56 737</b>
1	Санкт-Петербургский гос. ун-т		<b>82,4</b>	<b>82,2</b>	15	19	<b>77,3</b>	66,7	1	2	176 000	166 000
2	Уральский гос. пед. ун-т, г. Екатеринбург		<b>80,4</b>	67,5	4	4	<b>51,9</b>	<b>55,7</b>	4	1	96 550	133 400
3	Северо-Западный ин-т управления — филиал РАНХиГС, г. Санкт-Петербург		<b>79,1</b>	<b>73,4</b>	17	22	61,8	58,5	27	8	85 000	79 000
4	Новосибирский гос. техн. ун-т		<b>77,0</b>	69,3	14	15	59,8	59,6	11	8	82 000	77 000
5	Российский гос. социальный ун-т, г. Москва		<b>73,7</b>	67,5	44	41	59,8	<b>50,5</b>	7	2	117 200	132 400
6	Пермский гос. нац. исслед. ун-т		<b>73,5</b>	<b>74,4</b>	48	30	58,1	<b>55,3</b>	11	16	78 100	78 100
7	Сибирский фед. ун-т, г. Красноярск		<b>73,0</b>	<b>70,3</b>	52	54	61,8	56,1	14	8	85 000	80 000
8	Уральский фед. ун-т им. Б. Н. Ельцина, г. Екатеринбург		<b>72,4</b>	<b>70,7</b>	60	57	62,0	58,4	15	14	103 137	97 667
9	Самарский гос. ун-т		<b>71,9</b>	<b>71,3</b>	25	24					72 000	72 000
10	Российский гос. пед. ун-т им. А. И. Герцена, г. Санкт-Петербург		<b>71,8</b>	<b>73,3</b>	20	22	59,3	58,6	5	11	95 600	84 200
11	Московский гос. гуманитарный ун-т им. М. А. Шолохова		<b>71,7</b>	69,5	20	26					130 000	104 000
12	Нац. исслед. Томский гос. ун-т		<b>71,1</b>	69,4	34	29	<b>55,7</b>		1		82 450	78 200
13	Казанский нац. исслед. технол. ун-т		<b>71,1</b>	65,9	13	10	<b>50,1</b>		2		96 800	77 000
14	Уфимский гос. ун-т экономики и сервиса		<b>70,7</b>	62,3	5	9					70 000	88 070
15	Московский городской психолого-пед. ун-т		<b>70,4</b>	68,7	27	32	57,5		2		120 000	120 000
16	Ярославский гос. ун-т им. П. Г. Демидова		<b>70,1</b>	68,4	31	15	57,4	<b>47,0</b>	4	1	74 440	71 210
17	Томский гос. ун-т систем управления и радиоэлектроники		<b>70,0</b>	66,7	45	45	58,1	<b>53,7</b>	30	16	63 370	63 370

18	Алтайский гос. ун-т, г. Барнаул	69,8	66,5	35	40	59,4	59,0	3	3	76 000	72 500
19	Алтайский гос. техн. ун-т им. И.И. Ползунова, г. Барнаул	69,3	61,0	13	20	<b>55,3</b>	<b>51,1</b>	10	5	63 370	63 370
20	Белгородский гос. нац. исслед. ун-т	69,2	65,3	40	40	60,0		1	1	74 000	70 150
21	Кубанский гос. ун-т, г. Краснодар	69,1	67,8	45	43	59,4	56,1	9	16	75 000	74 000
22	Пензенский гос. ун-т	68,6	63,7	18	18		56,3		1	75 600	66 720
23	Нижегородский гос. ун-т им. Н.И. Лобачевского	68,3	<b>73,0</b>	25	25	58,2		3	3	85 000	85 000
24	Оренбургский гос. аграрный ун-т	68,3		50	50	<b>54,9</b>		4	1	70 000	88 300
25	Санкт-Петербургский гос. ин-т психологии и социальной работы	68,3		26							
26	Балтийский фед. ун-т им. И. Канга, г. Калининград	68,1	62,5	25	10	57,5	<b>53,0</b>	7	2	97 400	88 000
27	Костромской гос. ун-т им. Н.А. Некрасова	67,9	62,3	17	20	<b>44,0</b>		1	1	66 860	63 370
28	Омский гос. техн. ун-т	67,6		10		58,8	<b>53,8</b>	27	53	80 130	
29	МАТИ — Российский гос. технол. ун-т им. К.Э. Циолковского, г. Москва	67,6	<b>70,4</b>	20	17	56,5	60,2	2	2	122 000	95 000
30	Ульяновский гос. пед. ун-т им. И.Н. Ульянова	67,5	63,4	25	25	62,0		1			
31	Южный фед. ун-т, г. Ростов-на-Дону	67,4	65,3	38	40					70 000	
32	Ивановский гос. ун-т	67,2		15						69 040	
33	Ярославский гос. пед. ун-т им. К.Д. Ушинского	66,8	65,8	37	45	58,9	<b>53,1</b>	5	3	75 960	75 000
34	Омский гос. ун-т им. Ф.М. Достоевского	66,7	65,7	47	40	56,7	<b>55,7</b>	9	4	95 760	70 200
35	Московский городской пед. ун-т	66,5	64,5	65	22	61,4	<b>53,3</b>	4	2	195 333	107 000
36	Новосибирский гос. пед. ун-т	66,4	61,7	61	56	<b>54,9</b>	58,6	29	2	80 000	79 291
37	Тверской гос. ун-т	66,2		27		57,9		5		72 210	
38	Рязанский гос. ун-т им. С.А. Есенина	66,2	62,7	16	15	<b>51,3</b>		1	1	73 800	73 800
39	Пятигорский гос. лингвистический ун-т	66,2	63,4	15	21	<b>49,0</b>	<b>48,2</b>	1	7	110 000	105 000

Место в группе	Учреждение	Бюджетный прием				Платный прием					
		Ср. балл ЕГЭ		Зачислено, чел.		Ср. балл ЕГЭ		Зачислено, чел.		Стоимость обучения, руб. в год	
		2015	2014	2015	2014	2015	2014	2015	2014	2015	2014
40	Поволжский гос. технол. ун-т, г. Йошкар-Ола	66,0	70,0	36	31	52,0		1		73 800	65 400
41	Нац. иссл.-Уральский гос. ун-т, г. Челябинск	66,0	68,1	25	22			3		71 200	65 700
42	Кемеровский гос. ун-т	65,9	65,8	50	52	58,3	54,3	1	11	107 220	82 650
43	Удмуртский гос. ун-т, г. Ижевск	65,9	65,4	45	46	56,9	47,7	5	1	69 870	63 370
44	Поволжский ин-т управления — филиал РАНХиГС, г. Саратов	65,8	65,0	23	23	52,9	56,2	6	5	70 240	62 740
45	Дальневосточный фед. ун-т, г. Владивосток	65,6	62,8	20	20	50,3		8		114 000	108 000
46	Башкирский гос. ун-т, г. Уфа	65,5	63,3	48	47					63 370	63 370
47	Рязанский гос. радиотехн. ун-т	65,2	63,8	19	21	49,8		6		72 840	73 760
48	Московский гос. медико-стоматологический ун-т	65,1	64,6	10	10	59,6	56,7	2	3	80 000	67 100
49	Волгоградский гос. ун-т	65,1	64,8	35	25	55,3	50,8	7	2	69 390	74 000
50	Иркутский нац. иссл.-техн. ун-т	65,1	62,1	12	20	51,1	50,4	5	3	64 000	63 370
51	Российский гос. профессионально-пед. ун-т, г. Екатеринбург	65,0	66,3	25	20	56,3	52,3	1	1	92 600	92 600
52	Хакасский гос. ун-т им. Н.Ф. Каганова, г. Абакан	65,0	61,1	25	25	51,4		8		70 000	
53	Вятский гос. гуманитарный ун-т, г. Киров	64,9	62,7	39	45	56,7		8		75 460	63 370
54	Тихоокеанский гос. ун-т, г. Хабаровск	64,9	64,8	13	10	51,4	49,1	4	2	94 200	65 500
55	Гос. ин-т экономики, финансов, права и технологий, г. Гатчина	64,9	61,3	13	13			8		52 000	48 000
56	Псковский гос. ун-т	64,8	68,4	10	15	58,4		4		70 680	74 970
57	Вологодский гос. ун-т	64,8	60,9	28	25					76 800	72 880
58	Астраханский гос. ун-т	64,5	58,9	11	20		50,7		4	81 000	72 500



59	Дальневосточный ин-т управления — филиал РАНХиГС, г. Хабаровск	64,4	63,2	12	15	54,0	51,2	2	4	94 140	69 000
60	Челябинский гос. пед. ун-т	64,2	66,1	21	16	55,2	47,7	4	1	63 370	63 370
61	Курганский гос. ун-т	64,2	59,4	41	40	50,7		1	1	79 240	77 100
62	Московский гос. областной ун-т	64,1		25						167 000	
63	Орловский гос. ун-т	64,0		27	36	44,7		1	2		
64	Сыктывкарский гос. ун-т	63,6	64,3	23	27	50,0	51,4	1	2	63 400	63 400
65	Донской гос. техн. ун-т, г. Ростов-на-Дону	63,5	64,1	15	11	53,6		16		63 370	63 370
66	Бурятский гос. ун-т, г. Улан-Удэ	63,5	61,7	14	15	49,3	47,4	8	6	63 370	
67	Иркутский гос. ун-т	63,5	60,8	25	33	53,2		4	4	123 556	70 000
68	Байкальский гос. ун-т экономики и права, г. Иркутск	63,1	63,3	26	26	57,1	51,7	5	1	125 000	69 500
69	Саратовский гос. ун-т им. Н. Г. Чернышевского	63,1	61,1	30	32	40,4		4	4	70 230	65 000
70	Северо-Кавказский фед. ун-т, г. Ставрополь	63,0	61,9	30	30	55,1	48,1	14	5	70 000	65 000
71	Северный (Арктический) фед. ун-т им. М. В. Ломоносова, г. Архангельск	63,0	63,9	29	35	49,9	48,0	3	1	82 220	63 370
72	Дальневосточный гос. гуманитарный ун-т, г. Хабаровск	62,9	58,2	12	14	49,0		2	2	94 200	65 500
73	Казанский гос. мед. ун-т	62,6	62,1	20	21	57,0		1		63 370	63 370
74	Нижегородская гос. социально-пед. акад.	62,6	57,2	12	15	49,0		2	2	74 000	64 000
75	Волгоградский гос. социально-пед. ун-т	62,3	63,2	25	26					71 080	71 080
76	Самарский гос. мед. ун-т	62,3	58,8	13	16	56,7		1	1	80 000	73 000
77	Российский нац. исслед. мед. ун-т им. Н. И. Пирогова, г. Москва	62,2		12						97 000	
78	Тамбовский гос. ун-т им. Г. Р. Державина	62,0	58,9	37	40	47,7	50,1	1	2	83 500	82 000
79	Орловский филиал РАНХиГС	61,7	54,5	35	35	51,0	45,1	7	3		63 370
80	Смоленский гос. ун-т	61,4	63,9	40	30	51,6	52,0	5	1	69 700	63 370

Место в группе	Учреждение	Бюджетный прием				Платный прием					
		Ср. балл ЕГЭ		Зачислено, чел.		Ср. балл ЕГЭ		Зачислено, чел.		Стоимость обучения, руб. в год	
		2015	2014	2015	2014	2015	2014	2015	2014	2015	2014
81	Амурский гос. ун-т, г. Благовещенск	61,3	58,9	19	12	49,0	48,6	1	3	95 340	63 370
82	Нац. исслед. Мордовский гос. ун-т им. Н. П. Огарева, г. Саранск	61,1	62,3	25	26	51,8		3		68 860	63 370
83	Курский гос. мед. ун-т	61,1		14		40,7		1			
84	Международный ун-т природы, общества и человека «Дубна»	61,1	59,4	15	35					113 160	
85	Ульяновский гос. ун-т	60,8	63,6	40	46	46,1		2		74 410	71 940
86	Мурманский гос. гуманитарный ун-т	60,5	66,0	15	10	54,1	52,4	2	2	76 000	66 000
87	Владивостокский гос. ун-т экономики и сервиса	60,5	61,0	21	25	47,1	51,8	5	4	95 000	96 000
88	Петрозаводский гос. ун-т	60,3	60,6	24	25	44,3		1		76 000	69 000
89	Белгородский гос. ин-т искусств и культуры	60,1	67,4	9	16	57,1	61,0	5	1	32 500	
90	Кабардино-Балкарский гос. ун-т им. Х. М. Бербекова, г. Нальчик	60,1	55,2	60	60	45,8	46,3	4	1		97 000
91	Брянский гос. ун-т им. И. Г. Петровского	60,1	65,9	13	15	52,0		1		69 510	69 700
92	Владимирский гос. ун-т	59,8	64,7	6	5	53,0		1		70 150	63 370
93	Волгоградский гос. мед. ун-т	59,6	56,6	25	25					55 000	55 000
94	Шадринский гос. пед. ин-т	59,4		7		54,7		1		63 370	
95	Карачаево-Черкесский гос. ун-т им. У. Д. Алиева, г. Карачаевск	58,9	53,8	20	20					68 400	58 050
96	Северный гос. мед. ун-т, г. Архангельск	58,4	57,8	10	10	47,0		1		45 000	41 100
97	Северо-Осетинский гос. ун-т им. К. Л. Хетагурова, г. Владикавказ	58,0	53,4	35	35	49,8		6		69 000	63 740
98	Смоленский гос. мед. ун-т	57,4	59,3	13	10	63,8	46,9	2	3	28 200	
99	Калужский гос. ун-т им. К. Э. Циолковского	57,2	60,6	45	50	48,5		2		88 360	83 760

100	Забайкальский гос. ун-т, г. Чита	56,4	51,9	44	43	51,0	45,1	4	7	71 500	76 150
101	Сургутский гос. пед. ун-т	56,4	56,7	15	11			1		111 100	94 700
102	Поволжский гос. ун-т сервиса, г. Тольятти	55,4	69,7	3	7	83,0		1		70 000	79 930
103	Липецкий гос. пед. ун-т	54,7	57,9	19	18					63 370	63 370
104	Елецкий гос. ун-т им. И. А. Бунина	53,9	58,0	20	20					63 370	73 613
105	Дагестанский гос. ун-т, г. Махачкала	51,3	52,1	103	100					66 800	
106	Адыгейский гос. ун-т, г. Майкоп	51,1		17				2		71 100	
107	Приамурский гос. ун-т им. Шолом-Алейхема, г. Биробиджан	51,1	48,3	10	6					66 860	63 370
108	Тюменская гос. акад. культуры, искусств и социальных технологий	49,8	75,2	12	12	40,4	68,7	3	1	85 000	79 500
109	Калмыцкий гос. ун-т, г. Элиста	44,6	46,6	9	11						88 070
110	Чеченский гос. ун-т, г. Грозный	44,5	50,0	119	120					69 050	68 270
111	Череповецкий гос. ун-т		66,3		16	61,0	61,0	1	4	62 000	63 370
112	Красноярский гос. мед. ун-т им. В. Ф. Войно-Ясенецкого					58,0	56,9	8	9	46 600	
113	Пермский гос. гуманитарно-пед. ун-т					58,0	57,1	1	11		42 000
114	Санкт-Петербургский гос. ун-т технологии и дизайна					57,5	65,7	7	5		68 000
115	Северо-Восточный фед. ун-т им. М. К. Аммосова, г. Якутск					54,6		14		146 000	
116	Саратовский гос. техн. ун-т					53,0	54,4	6	11	70 240	41 000
117	Восточно-Сибирский гос. ун-т технологий и управления, г. Улан-Удэ					52,7	50,8	1	6	45 000	40 000
118	Сибирский гос. технол. ун-т, г. Красноярск					52,1	52,7	33	14	126 740	63 380
119	Дальневосточный гос. ун-т путей сообщения, г. Хабаровск					52,0		2		84 000	
120	Ростовский гос. экономический ун-т «РИНХ»		62,1		10	50,3		1		70 000	72 000
121	Нижевартовский гос. ун-т		49,0		20	37,0	51,5	2	3	83 300	

Место в группе	Учреждение	Бюджетный прием				Платный прием					
		Ср. балл ЕГЭ		Зачислено, чел.		Ср. балл ЕГЭ		Зачислено, чел.		Стоимость обучения, руб. в год	
		2015	2014	2015	2014	2015	2014	2015	2014		
<b>Социология</b>											
<b>В целом по направлению</b>		<b>64,3</b>	<b>63,3</b>	<b>2 942</b>	<b>2 823</b>	<b>54,7</b>	<b>53,1</b>	<b>519</b>	<b>354</b>	<b>77 709</b>	<b>56 737</b>
1	Московский гос. ин-т международных отношений	93,0		10		81,7	81,7	34	22	340 000	278 000
2	Нац. исслед. ун-т «Высшая школа экономики», г. Москва	86,9	85,5	98	92	76,4	74,9	63	27	280 000	280 000
3	Санкт-Петербургский гос. ун-т	82,1	87,0	85	100	73,3	71,5	10	34	188 500	169 500
4	Московский гос. ун-т им. М. В. Ломоносова	80,3	79,5	106	102	70,4	62,1	22	16	325 000	325 000
5	Московский гос. лингвистический ун-т	80,0	76,3	33	30	70,1		2		203 700	178 000
6	Нац. исслед. ун-т «Высшая школа экономики», филиал, г. Санкт-Петербург	78,9	77,7	61	88	72,0	69,0	4	11	185 000	170 000
7	Российская акад. народного хозяйства и государственной службы при Президенте РФ, г. Москва	77,8	79,0	20	29	67,7	55,9	6	25	240 000	200 000
8	Гос. академический ун-т гуманитарных наук, г. Москва	77,4	73,7	10	10	60,3	53,8	11	14	125 000	120 000
9	Казанский (Приволжский) фед. ун-т	77,1	76,0	36	35	58,4	56,1	22	44	92 400	75 700
10	Пермский нац. исслед. политехн. ун-т	77,0	70,8	9	18	62,4	53,7	6	14	88 000	
11	Новосибирский нац. исслед. гос. ун-т	76,5	75,8	25	26	67,5	63,2	10	11	98 000	95 000
12	Финансовый ун-т при Правительстве РФ, г. Москва	76,2	80,7	46	48	61,8	63,3	21	28	210 000	198 000
13	Российский гос. гуманитарный ун-т, г. Москва	76,1	72,0	10	15	67,3	61,6	8	12	176 400	168 000
14	Самарский гос. ун-т	76,1	76,4	20	20	62,5	61,9	5	13		72 000
15	Кубанский гос. ун-т, г. Краснодар	75,8	74,4	30	27	64,5	67,2	7	37	73 220	73 220

16	Уральский фед. ун-т им. Б. Н. Ельцина, г. Екатеринбург	75,7	75,0	20	20	65,4	53,7	12	14	105 000	100 000
17	Российский ун-т дружбы народов, г. Москва	75,6	79,2	14	18	57,6	53,6	23	26	185 000	185 000
18	Воронежский гос. ун-т	74,9	75,0	27	29	56,0	56,8	4	6	74 000	71 500
19	Российский гос. социальный ун-т, г. Москва	74,7	67,0	45	43	58,9	61,1	23	7	120 500	118 000
20	Пермский гос. нац. исслед. ун-т	74,5	73,9	17	27	58,3	55,9	44	40	74 050	74 050
21	Московский пед. гос. ун-т	74,0	73,7	17	22	57,3		6		180 000	110 000
22	Кубанский гос. технол. ун-т, г. Краснодар	73,9	71,9	10	20	62,1	55,6	56	67	68 490	73 220
23	Новосибирский гос. ун-т экономики и управления	73,5	70,9	25	25	65,2	62,9	12	7	79 000	79 000
24	Нац. исслед. Томский гос. ун-т	72,9	71,2	15	16	61,8		3		78 500	74 500
25	Ярославский гос. ун-т им. П. Г. Демидова	72,9	71,8	28	33	58,2	55,8	8	30	74 440	71 210
26	Тюменский гос. ун-т	72,6		10		57,0		24		83 290	
27	Ивановский гос. ун-т	72,3	71,7	22	22	56,3		7		69 040	67 020
28	Волгоградский гос. ун-т	72,2	67,6	10	13	51,3	48,4	4	9	69 390	74 000
29	Финансово-технол. акад., г. Королев	71,9	64,8	12	12	66,7	49,5	1	7	90 000	90 000
30	Южный фед. ун-т, г. Ростов-на-Дону	71,6	71,2	44	50	62,3	63,0	4	1	70 000	70 000
31	Тольяттинский гос. ун-т	71,5	71,0	18	29	59,6	51,3	6	10	63 370	63 370
32	Челябинский гос. ун-т	71,3	68,9	10	18				5	66 000	63 400
33	Нац. исслед. Южно-Уральский гос. ун-т, г. Челябинск	71,2	68,6	17	18			1		71 200	65 700
34	Удмуртский гос. ун-т, г. Ижевск	71,0	68,7	25	25	55,2	50,0	4	25	73 185	63 370
35	Нижегородский гос. ун-т им. Н. И. Лобачевского	70,8	70,2	25	25	60,7	54,6	11	14	85 000	85 000
36	Курский гос. ун-т	70,8	65,0	13	21	60,3	56,3	2	6	73 175	63 370
37	Смоленский гос. ун-т	70,4	67,5	22	20		56,0		3	69 700	63 370
38	Казанский нац. исслед. технол. ун-т	70,1	65,7	10	10	57,0	50,1	1	6	88 350	77 000
39	Пятигорский гос. лингвистический ун-т	70,0		10		52,5	51,6	2	6	110 000	105 000

Место в группе	Учреждение	Бюджетный прием				Платный прием					
		Ср. балл ЕГЭ		Зачислено, чел.		Ср. балл ЕГЭ		Зачислено, чел.		Стоимость обучения, руб. в год	
		2015	2014	2015	2014	2015	2014	2015	2014	2015	2014
40	Рязанский гос. ун-т им. С. А. Есенина	69,7	68,7	11	13	52,9	47,4	16	6	73 800	73 800
41	Тульский гос. ун-т	69,6	69,4	30	35	59,1	52,8	9	32	75 500	72 000
42	Дальневосточный фед. ун-т, г. Владивосток	69,6	67,0	40	41	52,3	50,7	23	24	123 000	116 000
43	Поволжский ин-т управления — филиал РАНХиГС, г. Саратов	69,5	66,3	20	19	56,3	51,3	1	3	76 910	62 740
44	Тверской гос. техн. ун-т	69,4	66,9	10	10	59,9	52,5	4	13	72 200	63 370
45	Алтайский гос. ун-т, г. Барнаул	69,4	70,8	15	20	55,4	48,7	16	16	71 500	69 500
46	Северный (Арктический) фед. ун-т им. М. В. Ломоносова, г. Архангельск	69,4	67,2	18	20	54,0	50,1	9	13	82 220	63 370
47	Башкирский гос. ун-т, г. Уфа	69,0	67,2	17	21					63 370	63 370
48	Волгоградский филиал РАНХиГС	68,8	67,0	34	39	56,2	51,6	10	14	67 000	71 000
49	Российский гос. профессионально-пед. ун-т, г. Екатеринбург	68,1	65,3	22	19	55,4	55,7	5	4	92 600	92 600
50	Балтийский фед. ун-т им. И. Канта, г. Калининград	67,9	71,7	20	20	61,4	57,0	4	11	94 000	68 800
51	Московский городской пед. ун-т	67,8		25		60,5	60,3	4	1	151 000	107 000
52	Омский гос. ун-т им. Ф. М. Достоевского	67,8	67,1	18	20	52,3	56,2	1	5	87 120	64 800
53	Курганский гос. ун-т	67,7	63,5	18	20	52,3	56,0	1	1	79 240	77 100
54	Северо-Кавказский фед. ун-т, г. Ставрополь	67,4	59,9	10	15	58,6	46,3	2	14	70 000	65 000
55	Пenzaнский гос. ун-т	67,3	67,8	10	15	47,7	51,2	1	5	75 600	66 720
56	Брянский гос. ун-т им. И. Г. Петровского	67,2		10		53,4		3		69 510	
57	Тамбовский гос. ун-т им. Г. Р. Державина	67,0	62,7	20	21	61,3	47,7	1	1	80 000	69 000
58	Ульяновский гос. ун-т	67,0	66,0	14	12	53,7	49,1	5	9	67 900	65 400
59	Ярославский гос. пед. ун-т им. К. Д. Ушинского	66,8	68,4	16	22	57,3	58,1	4	9	75 960	73 500
60	Оренбургский гос. ун-т	66,6	64,3	20	20	45,9	42,5	4	2	63 370	63 370

61	Астраханский гос. ун-т	66,5	66,9	14	10				8	79 500	72 500
62	Петрозаводский гос. ун-т	66,2	68,9	20	15		53,8	54,8	3	76 000	69 000
63	Иркутский нац. исслед. техн. ун-т	66,1	64,4	25	23		53,2	49,6	16	64 000	63 370
64	Иркутский гос. ун-т	66,1	67,7	19	18		51,9	54,8	3	123 556	70 000
65	Вятский гос. гуманитарный ун-т, г. Киров	65,7	66,3	25	26		56,7	51,0	2	75 460	63 370
66	Международный ун-т природы, общества и человека «Дубна»	65,7	63,7	20	29		55,5	43,7	3	113 160	
67	Белгородский гос. нац. исслед. ун-т	65,3	69,6	10	10		59,6	57,3	4	74 000	70 150
68	Саратовский гос. ун-т им. Н. Г. Чернышевского	64,7	64,6	20	20		49,6		6	73 565	65 000
69	Владимирский гос. ун-т	64,2	63,9	19	21		55,7	53,3	1	70 150	63 370
70	Орловский гос. ун-т	64,0		28	43		55,7		5		
71	Кемеровский гос. ун-т	63,9	69,0	15	26		56,5	60,8	2	107 220	82 650
72	Тверской гос. ун-т	63,4		11			56,5	46,5	6	72 210	71 170
73	Орловский филиал РАНХиГС	63,1	57,8	25	30		54,2	48,5	13		63 370
74	Амурский гос. ун-т, г. Благовещенск	61,9	59,5	26	32			45,5	6	95 340	93 500
75	Мурманский гос. гуманитарный ун-т	61,7	64,4	15	23		60,0	51,8	1	76 000	66 000
76	Липецкий гос. пед. ун-т	61,1	58,7	27	31			46,7	1	63 370	63 370
77	Нац. исслед. Мордовский гос. ун-т им. Н. П. Огарева, г. Саранск	60,9	65,3	25	25		46,9	44,7	5	68 860	63 370
78	Дальневосточный ин-т управления — филиал РАНХиГС, г. Хабаровск	60,3	60,5	30	35		49,0	50,2	1	94 140	75 300
79	Сургутский гос. пед. ун-т	58,7	57,5	18	15				2	100 700	81 600
80	Северо-Осетинский гос. ун-т им. К. Л. Хетагурова, г. Владикавказ	58,4	52,9	11	15		49,4	38,2	3	69 000	63 740
81	Забайкальский гос. ун-т, г. Чита	53,1	55,2	25	27		44,4	42,9	4	71 500	67 430
82	Северо-Восточный гос. ун-т, г. Магадан	51,5	55,2	11	12			47,8	3	76 000	68 000
83	Сахалинский гос. ун-т, г. Южно-Сахалинск	45,4	50,8	10	15					145 010	63 370
84	Гос. ун-т управления, г. Москва		71,4		15		70,7	53,0	17	126 500	120 000

Место в группе	Учреждение	Бюджетный прием				Платный прием					
		Ср. балл ЕГЭ		Зачислено, чел.		Ср. балл ЕГЭ		Зачислено, чел.		Стоимость обучения, руб. в год	
		2015	2014	2015	2014	2015	2014	2015	2014	2015	2014
85	Юго-Западный гос. ун-т, г. Курск					66,4	<b>54,1</b>	7	3	76 588	61 320
86	Череповецкий гос. ун-т					66,0	60,1	5	13	62 000	58 800
87	Московский гос. ун-т путей сообщения					62,5	<b>51,6</b>	5	34	117 000	110 000
88	Новосибирский гос. техн. ун-т					61,9	56,3	15	27	90 400	86 000
89	Самарский гос. экономический ун-т					60,5	58,1	21	29	49 800	45 000
90	Санкт-Петербургский гос. ин-т психологии и социальной работы					59,6		29		78 000	
91	Нижегородский ин-т управления — филиал РАНХиГС					57,7	<b>51,8</b>	5	12	82 000	74 000
92	Российский гос. пед. ун-т им. А.И. Герцена, г. Санкт-Петербург		<b>73,5</b>		10	56,5	57,1	34	40	100 800	87 400
93	Московский гос. ун-т дизайна и технологии					56,2	<b>52,2</b>	11	49	116 000	70 000
94	Уральский гос. пед. ун-т, г. Екатеринбург					<b>55,0</b>	56,3	2	19	93 000	78 000
95	Санкт-Петербургский гос. торгово-экономический ун-т					<b>54,5</b>		2		105 000	
96	Российский химико-технол. ун-т им. Д.И. Менделеева, г. Москва					<b>54,4</b>	<b>51,7</b>	2	22	116 000	70 000
97	Челябинский гос. пед. ун-т					<b>54,3</b>	<b>53,9</b>	1	5	63 370	50 000
98	Вятский гос. ун-т, г. Киров		<b>73,0</b>		10	<b>52,9</b>	56,0	7	7	46 500	63 370
99	Саратовский гос. техн. ун-т					<b>52,3</b>	<b>48,4</b>	14	33	70 240	41 000
100	Сибирский гос. ун-т телекоммуникаций и информатики, г. Новосибирск					<b>52,0</b>	57,0	22	27	60 500	55 000
101	Ивановский гос. энергетический ун-т					<b>51,8</b>	<b>50,8</b>	11	11	69 039	
102	Бурятский гос. ун-т, г. Улан-Удэ					<b>51,6</b>	<b>52,6</b>	12	12	44 000	
103	Омский гос. пед. ун-т					<b>49,9</b>		3		52 800	
104	Астраханский гос. техн. ун-т					<b>49,3</b>		1		74 000	



Место в группе	Учреждение	Бюджетный прием				Платный прием					
		Ср. балл ЕГЭ		Зачислено, чел.		Ср. балл ЕГЭ		Зачислено, чел.		Стоимость обучения, руб. в год	
		2015	2014	2015	2014	2015	2014	2015	2014		
<b>Строительство</b>											
<b>В целом по направлению</b>											
1	Санкт-Петербургский гос. политехн. ун-т	80,5	80,5	198	185	58,6	53,5	89	95	141 000	100 000
2	Московский гос. машиностроительный ун-т (МАМИ)	76,9		5			51,0		8	88 500	
3	Санкт-Петербургский гос. архитектурно-строительный ун-т	76,7	71,3	310	315	57,0		201		102 190	88 250
4	Нац. исслед. Южно-Уральский гос. ун-т, г. Челябинск	75,9	74,7	77	85			71		78 500	96 600
5	Уфимский гос. нефтяной техн. ун-т	75,7	73,2	115	110	58,1	57,7	49	71	120 000	115 000
6	Калининградский гос. техн. ун-т	75,1		15		55,8	52,4	47	46	61 500	59 900
7	Кубанский гос. аграрный ун-т, г. Краснодар	74,7	71,0	43	25	60,6	60,1	90	87	87 400	72 000
8	Уральский фед. ун-т им. Б. Н. Ельцина, г. Екатеринбург	74,7	73,0	274	235	57,7	53,4	71	136	116 000	94 370
9	Кубанский гос. технол. ун-т, г. Краснодар	73,9	71,6	65	84	61,2	55,6	96	89	37 598	76 920
10	Московский гос. строительный ун-т (нац. исслед. ун-т)	72,7	63,6	1093	1104	53,5	48,3	225	189	174 000	156 000
11	Казанский гос. архитектурно-строительный ун-т	72,5	70,4	377	366	56,2	55,1	165	120	72 833	71 470
12	Ярославский гос. техн. ун-т	70,7	69,9	37	37	58,3	51,1	14	20	79 020	74 900
13	Российский ун-т дружбы народов, г. Москва	70,6	74,7	20	21	53,3	49,5	26	15	140 000	120 000
14	Юго-Западный гос. ун-т, г. Курск	69,5	66,2	40	51	54,3	53,8	14	17	82 000	78 000
15	Ижевский гос. техн. ун-т	69,5	66,2	132	116		44,1		9	70 000	67 060
16	Пермский нац. исслед. политехн. ун-т	68,8	69,5	252	248	52,7	51,7	21	44	88 000	
17	Тамбовский гос. техн. ун-т	68,6	61,2	49	82	56,6	45,1	17	5	72 500	

Место в группе	Учреждение	Бюджетный прием				Платный прием					
		Ср. балл ЕГЭ		Зачислено, чел.		Ср. балл ЕГЭ		Зачислено, чел.		Стоимость обучения, руб. в год	
		2015	2014	2015	2014	2015	2014	2015	2014	2015	2014
18	Псковский гос. ун-т	68,4	69,4	51	48	43,8	41,6	3	3	77 280	78 660
19	Комсомольский-на-Амуре гос. техн. ун-т	68,3	58,9	10	15					43 680	78 000
20	Вятский гос. ун-т, г. Киров	68,0	63,6	100	131	48,2	46,7	40	42	72 100	67 060
21	Ульяновский гос. техн. ун-т	67,9	63,8	63	84	52,3	41,9	52	5	74 570	69 100
22	Кузбасский гос. техн. ун-т им. Т. Ф. Горбачева, г. Кемерово	67,8	64,6	82	120	48,9	51,0	6	1	95 800	41 850
23	Курский гос. ун-т	67,8	60,1	20	19	45,1	46,0	8	10	79 805	67 060
24	Дальневосточный фед. ун-т, г. Владивосток	67,7	63,9	99	97	47,9	48,8	48	44	85 000	74 000
25	Гос. ун-т — учебно-научно-производственный комплекс, г. Орел	67,1	66,3	37	37	52,3	43,7	2	5	67 060	67 060
26	Саратовский гос. техн. ун-т	67,1	63,4	98	101	45,1	46,0	31	44	76 900	67 060
27	Чувашский гос. ун-т им. И. Н. Ульянова, г. Чебоксары	66,8	64,8	70	69	52,2	48,4	12	13	70 000	67 060
28	Петербургский гос. ун-т путей сообщения	66,2	65,5	220	239	50,6	49,4	176	53	98 162	94 350
29	Тульский гос. ун-т	66,2	63,1	104	138	50,6	46,8	22	26	79 000	75 000
30	Тольяттинский гос. ун-т	65,3	63,7	48	38	46,7	46,8	7	4	70 000	67 060
31	Гос. ун-т морского и речного флота им. адмирала С. О. Макарова, г. Санкт-Петербург	65,2	61,1	50	99	50,1	44,1	11	3	87 040	81 250
32	Алтайский гос. техн. ун-т им. И. И. Ползунова, г. Барнаул	64,9	65,1	124	139	48,7	47,5	9	9	67 060	67 060
33	Череповецкий гос. ун-т	64,4	63,5	25	25	36,0	56,7	1	1	70 000	67 060
34	Оренбургский гос. ун-т	64,3	64,4	190	143	43,9	43,9	2	2	70 000	67 060
35	Уральский гос. ун-т путей сообщения, г. Екатеринбург	64,1	61,3	56	60	54,0	48,0	49	40	78 300	80 400

36	Новгородский гос. ун-т им. Ярослава Мудрого	64,1	54,8	28	37	47,5	43,7	5	1	86 850	76 740
37	Тюменский гос. архитектурно-строительный ун-т	64,1	62,8	537	473	45,7	50,4	29	22	112 323	121 070
38	Тверской гос. техн. ун-т	63,8	55,5	137	75	49,5	42,3	9	12	78 830	67 060
39	Московский гос. ун-т путей сообщения	63,5	59,8	293	244	55,3	48,8	45	94	131 870	121 750
40	Сибирский гос. ун-т путей сообщения, г. Новосибирск	63,3	62,5	231	263	52,9	53,9	88	81	100 430	89 250
41	Томский гос. архитектурно-строительный ун-т	63,3	63,0	419	380	43,7			16	73 760	73 760
42	Белгородский гос. технол. ун-т им. В. Г. Шухова	63,2	64,8	302	227	43,3		1		79 980	73 840
43	Самарский гос. архитектурно-строительный ун-т	62,9	59,9	421	444	51,1	55,6	6	4	82 620	81 100
44	Сибирский фед. ун-т, г. Красноярск	62,9	61,6	307	312	45,7	47,5	48	28	70 000	67 060
45	Санкт-Петербургский гос. аграрный ун-т	62,5		25		48,1	47,0	24	22	72 000	61 430
46	Липецкий гос. техн. ун-т	62,5	57,0	105	101	44,7		1		80 600	77 303
47	Мурманский гос. техн. ун-т	62,5	63,7	20	22					126 000	114 000
48	Северный (Арктический) фед. ун-т им. М. В. Ломоносова, г. Архангельск	62,2	62,8	94	100	49,5	48,2	2	12	88 850	67 060
49	Нижегородский гос. архитектурно- строительный ун-т	62,2	62,6	428	420	46,0	49,8	69	54	99 000	89 000
50	Южно-Российский гос. политехн. ун-т им. М. И. Платова, г. Новочеркасск	62,0	58,7	55	87					78 690	68 800
51	Северо-Восточный фед. ун-т им. М. К. Аммосова, г. Якутск	61,8	60,1	216	199	52,5	48,7	14	7		153 000
52	Воронежский гос. архитектурно-строительный ун-т	61,7	60,0	385	389	52,8	50,8	15	27		67 060
53	Петрозаводский гос. ун-т	61,6	58,8	75	88	48,7		1		79 000	72 000
54	Курганская гос. сельскохозяйственная акад. им. Т. С. Малышева, г. Лесниково	61,6	58,6	14	15	46,4	47,3	5	7	70 000	68 000
55	Северо-Кавказский горно-металлургический ин-т (гос. технол. ун-т), г. Владикавказ	61,3	59,6	85	91	48,1	41,4	5	16	70 000	68 000

Место в группе	Вуз	Бюджетный прием				Платный прием					
		Ср. балл ЕГЭ		Зачислено, чел.		Ср. балл ЕГЭ		Зачислено, чел.		Стоимость обучения, руб. в год	
		2015	2014	2015	2014	2015	2014	2015	2014	2015	2014
56	Ростовский гос. строительный ун-т	61,1	60,9	549	548	50,0	48,5	219	20	78 690	76 300
57	Магнитогорский гос. техн. ун-т им. Г. И. Носова	61,1	59,8	98	93					73 850	74 400
58	Сибирская гос. автомобильно-дорожная акад., г. Омск	61,0	61,1	203	199	44,6	54,4	26	57	94 120	67 060
59	Нац. исслед. Мордовский гос. ун-т им. Н. П. Огарева, г. Саранск	60,6	63,1	32	23	49,9	50,2	18	15	75 530	67 060
60	Владимирский гос. ун-т	60,4	56,7	80	100	42,7		5		76 780	67 060
61	Югорский гос. ун-т, г. Ханты-Мансийск	60,1	57,9	30	33					90 200	85 490
62	Новосибирский гос. архитектурно-строительный ун-т	60,0	59,1	516	474	52,8	45,2	4	12	90 100	67 100
63	Брянская гос. инженерно-технол. акад.	59,8	58,1	120	148	45,3	53,8	5	126	77 370	61 430
64	Российский гос. аграрный ун-т «МСХА» им. К. А. Тимирязева, г. Москва	59,8	55,0	50	36	44,6	38,1	47	2	125 000	95 000
65	Сургутский гос. ун-т Ханты-Мансийского автономного округа — Югры	59,7	58,0	50	40	45,3	45,8	13	19	112 250	70 413
66	Московский автомобильно-дорожный ин-т (гос. техн. ун-т)	59,6	62,6	169	165	58,1	49,4	146	22	104 000	94 000
67	Северо-Кавказский фед. ун-т, г. Ставрополь	59,6	56,1	69	60	47,3	43,8	17	12	80 000	80 000
68	Кабардино-Балкарский гос. ун-т им. Х. М. Бербекова, г. Нальчик	59,6	54,4	31	34	45,3	44,6	5	7		85 000
69	Сочинский гос. ун-т	59,3	62,0	30	32	45,1	47,2	12	22	80 100	76 000
70	Пензенский гос. ун-т архитектуры и строительства	59,2	56,9	295	293	35,6	50,0	9	6	75 500	70 350
71	Орловский гос. аграрный ун-т	59,0	58,0	71	66	54,0	47,5	4	5	79 820	63 000

72	Поволжский гос. технол. ун-т, г. Йошкар-Ола	58,9	57,9	84	100				80 500	69 100
73	Астраханский гос. техн. ун-т	58,8	56,0	17	18	48,0	37,9	19	2	80 000
74	Иркутский нац. исслед. техн. ун-т	58,8	58,9	172	156	42,4	42,0	15	7	70 000
75	Уральский гос. лесотехн. ун-т, г. Екатеринбург	58,6	63,4	15	12		44,7		1	99 600
76	Калмыцкий гос. ун-т, г. Элиста	58,1	58,3	38	28					67 060
77	Ухтинский гос. техн. ун-т	57,1	55,5	67	65	39,7	60,0	5	1	95 000
78	Вологодский гос. ун-т	57,1	56,7	141	156		45,5		3	84 100
79	Майкопский гос. технол. ун-т	57,0	51,6	14	12		56,0		1	74 200
80	Тувинский гос. ун-т, г. Кызыл	56,9	57,7	52	42	40,2	46,9	5	7	80 530
81	Северо-Восточный гос. ун-т, г. Магадан	56,8	56,2	20	17					80 000
82	Ростовский гос. ун-т путей сообщения	56,5	52,4	135	134	51,7	43,3	102	16	88 800
83	Рязанский гос. агротехнол. ун-т им. П. А. Костычева	56,3		17		40,3	46,3	3	10	79 470
84	Новосибирская гос. акад. водного транспорта	56,1	53,9	25	48		42,3		1	75 000
85	Иркутский гос. ун-т путей сообщения	56,0	54,2	121	62					75 200
86	Тихоокеанский гос. ун-т, г. Хабаровск	55,9	52,9	102	107	41,8	42,1	5	5	102 600
87	Дальневосточный гос. ун-т путей сообщения, г. Хабаровск	55,2	53,6	176	170	66,7	42,5	1	3	105 740
88	Сибирский гос. индустриальный ун-т, г. Новокузнецк	54,9	54,7	78	129		42,3		1	90 500
89	Ивановский гос. политехн. ун-т	54,5	52,3	163	199					76 930
90	Волгоградский гос. архитектурно-строительный ун-т	54,3	53,5	201	219					76 010
91	Самарский гос. ун-т путей сообщения	53,5	50,5	101	117		38,9		3	71 820
92	Астраханский инженерно-строительный ин-т	53,3	52,5	75	75		37,1		33	61 800
93	Костромская гос. сельскохозяйственная акад.	52,7	56,4	41	48	45,4	32,8	9	4	61 430
94	Ангарская гос. техническая акад.	52,3	51,0	10	26		39,7		1	70 000

Место в группе	Учреждение	Бюджетный прием				Платный прием						
		Ср. балл ЕГЭ		Зачислено, чел.		Ср. балл ЕГЭ		Зачислено, чел.		Стоимость обучения, руб. в год		
		2015	2014	2015	2014	2015	2014	2015	2014	2015	2014	
95	Дагестанский гос. ин-т народного хозяйства, г. Махачкала	52,2	51,1	28	22	38,0		8				
96	Хакасский гос. ун-т им. Н.Ф. Катанова, г. Абакан	51,8	52,4	25	25	37,5		2		70 000		
97	Дальневосточный гос. аграрный ун-т, г. Благовещенск	51,6	50,0	40	38	39,0	40,6	55	6	86 000	73 000	
98	Дагестанский гос. техн. ун-т, г. Махачкала	51,1	53,2	68	83	47,1		2			67 060	
99	Московская гос. акад. водного транспорта	51,0	52,0	20	20	40,7		1		100 000	80 000	
100	Восточно-Сибирский гос. ун-т технологий и управления, г. Улан-Удэ	51,0	56,8	63	54					68 000	61 430	
101	Волжская гос. акад. водного транспорта, г. Нижний Новгород	50,1	51,1	25	35					70 000		
102	Северо-Кавказская гос. гуманитарно-технол. акад., г. Черкесск	49,0	51,8	46	44					75 000	61 430	
103	Забайкальский гос. ун-т, г. Чита	48,4	52,0	31	29		37,8	26	2	75 500	71 410	
104	Кабардино-Балкарский гос. аграрный ун-т им. В.М. Кокова, г. Нальчик	46,8	45,7	48	46	45,2	36,0	3	1	75 700	67 100	
105	Братский гос. ун-т	45,9	51,8	44	67					75 242	67 060	
106	Грозненский гос. нефтяной техн. ун-т им. академик М.Д. Миллионщикова	41,6	42,9	100	100							
107	Нац. минерально-сырьевой ун-т «Горный», г. Санкт-Петербург		78,9		27		54,8	54,7	6	200 000	260 000	
108	Пермская гос. сельскохозяйственная акад. им. Д.Н. Прянишникова						48,6	49,3	15	30	88 800	75 900
109	Казанский нац. исслед. технол. ун-т						45,1	42,2	17	12	79 700	
110	Башкирский гос. аграрный ун-т, г. Уфа						43,5	49,8	2	19	65 000	

Место в группе	Учреждение	Бюджетный прием				Платный прием					
		Ср. балл ЕГЭ		Зачислено, чел.		Ср. балл ЕГЭ		Зачислено, чел.		Стоимость обучения, руб. в год	
		2015	2014	2015	2014	2015	2014	2015	2014		
<b>Сфера обслуживания</b>											
<b>В целом по направлению</b>		<b>68,0</b>	<b>66,9</b>	<b>3 876</b>	<b>3 778</b>	<b>56,1</b>	<b>53,6</b>	<b>4 379</b>	<b>5 636</b>	<b>96 521</b>	<b>84 952</b>
1	Московский гос. ин-т международных отношений	88,8	88,5	19	10	70,9	72,8	50	35	380 000	320 000
2	Московский гос. лингвистический ун-т	86,9	79,4	30	30	77,8		18		178 012	150 000
3	Санкт-Петербургский гос. ун-т	86,3	84,8	20	21	75,8		3		185 000	195 750
4	Российский экономический ун-т им. Г. В. Плеханова, г. Москва	82,8	82,7	116	147	69,5	62,4	120	222	233 750	202 500
5	Самарский гос. экономический ун-т	81,4		10		57,3	58,3	54	61	69 133	65 600
6	Российская акад. народного хозяйства и государственной службы при Президенте РФ, г. Москва	81,3	81,4	35	38	68,4	60,9	51	108	240 000	203 334
7	Российский гос. гуманитарный ун-т, г. Москва	80,4	78,9	20	10	61,7	59,2	49	27	157 600	150 000
8	Российский гос. пед. ун-т им. А. И. Герцена, г. Санкт-Петербург	78,2	73,9	21	21	61,9	59,0	19	19	112 600	93 800
9	Финансовый ун-т при Правительстве РФ, г. Москва	78,0	86,9	10	25	66,4	71,7	5	5	225 000	214 500
10	Нац. исслед. технол. ун-т «МИСиС», г. Москва	77,4	77,4	10	10	65,3	56,6	9	18	165 000	145 000
11	Московский гос. ун-т экономики, статистики и информатики	77,3	73,7	16	16	63,4	64,5	3	31	255 000	158 000
12	Уральский гос. экономический ун-т, г. Екатеринбург	77,2	70,1	36	53	58,9	55,8	84	110	93 000	93 000
13	Санкт-Петербургский гос. экономический ун-т	76,6	72,8	98	199	65,6	58,3	109	49	134 000	126 000

Место в группе	Учреждение	Бюджетный прием				Платный прием					
		Ср. балл ЕГЭ		Зачислено, чел.		Ср. балл ЕГЭ		Зачислено, чел.		Стоимость обучения, руб. в год	
		2015	2014	2015	2014	2015	2014	2015	2014	2015	2014
14	Уральский фед. ун-т им. Б. Н. Ельцина, г. Екатеринбург	76,6	73,4	54	54	64,4	57,2	58	96	105 205	99 164
15	Пермский гос. нац. исслед. ун-т	76,6	77,6	30	21	61,4	55,8	64	51	78 100	78 100
16	Ярославский гос. ун-т им. П. Г. Демидова	76,4	74,8	15	22	59,0	58,1	24	20	74 440	71 210
17	Новосибирский гос. ун-т экономики и управления	75,9		19		60,3	54,6	72	53	84 000	84 000
18	Нижегородский гос. лингвистический ун-т им. Н. А. Добролюбова	75,3	71,4	18	28	58,6	56,7	6	8	95 000	90 000
19	Российский гос. социальный ун-т, г. Москва	75,1	70,1	33	46	62,0	60,3	40	13	117 733	117 733
20	Кубанский гос. ун-т, г. Краснодар	75,0	73,2	68	42	59,9	55,3	77	93	78 415	73 220
21	Санкт-Петербургский гос. торгово-экономический ун-т	74,9	73,8	133	106	61,2	53,6	79	96	117 000	110 000
22	Ленинградский гос. ун-т им. А. С. Пушкина, г. Санкт-Петербург	74,5	75,1	30	29	63,0	58,6	16	12	108 625	72 667
23	Казанский (Приволжский) фед. ун-т	74,1		11		59,0	59,2	77	141	93 765	77 943
24	Нижегородский гос. ун-т им. Н. И. Лобачевского	74,1	72,3	34	10	58,3	52,4	23	29	98 000	90 000
25	Волгоградский гос. ун-т	74,0	68,9	20	24	62,5	54,8	16	25	69 390	74 000
26	Белгородский гос. нац. исслед. ун-т	74,0	67,5	20	10	57,6	58,7	14	14	74 000	70 150
27	Нижегородский гос. архитектурно-строительный ун-т	73,7		8		57,4	58,0	16	33	85 000	78 000
28	Ставропольский гос. аграрный ун-т	73,7	69,9	12	20	55,7	54,2	37	54	68 600	64 650
29	Московский автомобильно-дорожный ин-т (гос. техн. ун-т)	73,5	76,3	10	34	57,2	55,4	30	17	104 000	94 000
30	Московский гос. ин-т индустрии туризма им. Ю. А. Сенкевича	73,4	78,4	30	34	61,6	70,2	30	39	130 000	130 000



31	Поволжский гос. ун-т сервиса, г. Гольягти	73,1	77,0	19	35	64,3	62,5	20	42	63 370	58 050
32	Московский гос. гуманитарный ун-т им. М.А. Шолохова	72,8	69,6	25	21	66,7	63,9	7	2	130 000	100 000
33	Тюменский гос. ун-т	72,7		10		60,9		7		83 030	
34	Нац. исслед. Южно-Уральский гос. ун-т, г. Челябинск	72,7	73,9	28	8			76		71 200	65 700
35	Иркутский гос. ун-т	72,5	70,7	60	68	57,9	56,0	46	146	123 556	70 000
36	Вологодский гос. ун-т	72,3	75,1	7	8		50,8		39	69 867	65 633
37	Российский гос. ун-т туризма и сервиса, г. Черкизово	72,1	69,8	130	160	61,8	56,4	122	15	117 600	117 400
38	Санкт-Петербургский гос. ун-т технологии и дизайна	72,1	72,6	10	9	58,7	61,2	26	18		94 667
39	Московский гос. ун-т технологий и управления	72,1	70,6	24	36	55,6	53,9	43	51	109 667	97 333
40	Рязанский гос. ун-т им. С. А. Есенина	71,9	66,9	25	51	55,5	49,5	22	29	73 800	73 800
41	Гос. ун-т морского и речного флота им. адмирала С.О. Макарова, г. Санкт-Петербург	71,7	76,3	8	10	57,0	60,7	18	9	87 040	83 200
42	Пятигорский гос. лингвистический ун-т	71,7	71,2	7	20	53,7	56,3	10	8	118 000	111 667
43	Кубанский гос. технол. ун-т, г. Краснодар	71,6		15	5	60,2	55,1	41	33	68 490	73 220
44	Ростовский гос. ун-т путей сообщения	71,5		10		55,4	56,2	64	83	79 667	81 200
45	Тюменский гос. архитектурно-строительный ун-т	71,5		10		54,6	51,8	31	50	96 280	77 800
46	Алтайский гос. ун-т, г. Барнаул	71,3	76,1	35	15	59,3	49,7	17	26	76 333	71 500
47	Московский гос. ун-т дизайна и технологии	71,3	69,7	5	9	47,7	54,7	14	34	116 000	70 000
48	Ульяновский гос. ун-т	71,2	71,5	10	22	51,2	49,2	24	29	67 900	65 400
49	Южный фед. ун-т, г. Ростов-на-Дону	71,1	71,2	48	38	66,2		8			70 000
50	Омский гос. ин-т сервиса	71,0	69,3	78	84	56,9	59,0	46	46	86 339	57 320
51	Саратовский гос. социально-экономический ун-т	71,0	69,3	15	20	55,4	52,7	17	37	70 250	59 667

Место в группе	Учреждение	Бюджетный прием				Платный прием					
		Ср. балл ЕГЭ		Зачислено, чел.		Ср. балл ЕГЭ		Зачислено, чел.		Стоимость обучения, руб. в год	
		2015	2014	2015	2014	2015	2014	2015	2014	2015	2014
52	Оренбургский гос. ун-т	70,6	75,8	28	25	57,9	58,0	16	5	63 370	63 370
53	Саратовский гос. ун-т им. Н.Г. Чернышевского	70,6	73,0	18	8	55,6	54,2	18	26	70 230	66 200
54	Казанский нац. исслед. технол. ун-т	70,3		18		44,9	51,7	10	11	88 867	
55	Дальневосточный фед. ун-т, г. Владивосток	70,2	70,9	61	54	53,4	49,8	96	115	123 000	116 000
56	Воронежский гос. ун-т инженерных технологий	70,0		20		53,5	53,2	59	23	63 370	
57	Тверской гос. ун-т	69,9	59,2	22	10	54,1	51,5	26	12	72 210	71 170
58	Балтийский фед. ун-т им. И. Канта, г. Калининград	69,8	70,4	50	88	61,5	54,8	36	53	89 167	72 867
59	Российский гос. аграрный ун-т «МСХА» им. К.А. Тимирязева, г. Москва	69,8	72,7	10	11	53,2	57,0	29	23	115 600	91 550
60	Нижегородская гос. сельскохозяйственная акад.	69,7	64,7	10	18	53,6		30		51 500	49 000
61	Пензенский гос. технол. ун-т	69,6	72,3	10	10					66 280	58 100
62	Пермская гос. сельскохозяйственная акад. им. Д.Н. Прянишникова	69,2	69,4	28	19	56,4	51,5	42	101	81 600	71 400
63	Алтайская гос. акад. образования им. В.М. Шукшина, г. Бийск	69,1	61,1	3	2					74 070	74 350
64	Ростовский гос. экономический ун-т «РИНХ»	69,0	65,6	50	44	58,6	54,4	44	28	70 000	72 000
65	Тамбовский гос. ун-т им. Г.Р. Державина	69,0	64,3	6	18	50,4	51,4	4	19	80 000	69 667
66	Московская гос. акад. ветеринарной медицины и биотехнологии им. К.И. Скрябина	68,9	63,4	9	21	58,9	48,5	5	11	140 000	110 000
67	Сибирский фед. ун-т, г. Красноярск	68,9	65,2	82	90	54,3	52,9	140	93	81 874	70 343
68	Кемеровский технол. ин-т пищевой промышленности	68,8	66,4	17	24	56,1	58,1	22	44	72 200	71 900

69	Брянский гос. ун-т им. И. Г. Петровского	68,7	68,1	16	15	60,0	58,4	1	4	76 150	69 700
70	Вятский гос. ун-т, г. Киров	68,6	<b>74,0</b>	59	48	58,0	56,1	43	51	61 712	58 278
71	Владимирский гос. ун-т	68,5	66,5	85	140	<b>53,7</b>	<b>52,0</b>	59	63	70 150	63 370
72	Югорский гос. ун-т, г. Ханты-Мансийск	68,3	63,4	10	10	<b>55,1</b>	<b>49,1</b>	18	14	86 280	81 780
73	Нац. исслед. Мордовский гос. ун-т им. Н. П. Огарева, г. Саранск	68,2	66,4	30	17	<b>55,1</b>	<b>52,3</b>	21	32	68 860	57 913
74	Курский гос. ун-т	68,1	69,8	36	6	62,6	<b>50,4</b>	7	21	73 175	58 183
75	Самарская гос. сельскохозяйственная акад.	68,1	63,4	9	19	<b>55,6</b>	<b>46,7</b>	23	26	87 900	59 000
76	Тульский гос. пед. ун-т им. Л. Н. Толстого	68,1	66,5	28	30	<b>53,9</b>	<b>49,0</b>	15	34	76 400	77 800
77	Московский гос. ун-т путей сообщения	68,0	<b>55,8</b>	20	19	61,6	<b>52,7</b>	52	83	134 505	122 625
78	Томский гос. ун-т систем управления и радиоэлектроники	68,0	66,9	20	21	56,4	59,3	16	21	63 370	63 370
79	Петрозаводский гос. ун-т	67,8	66,3	42	33	<b>54,4</b>	<b>52,6</b>	20	22	78 500	70 667
80	Уфимский гос. ун-т экономики и сервиса	67,7	60,1	61	49	<b>53,3</b>	<b>48,7</b>	25	23	63 778	63 370
81	Нац. исслед. Томский гос. ун-т	67,6	69,5	10	10	57,4		4		102 400	66 400
82	Гос. ун-т — учебно-научно-производственный комплекс, г. Орел	67,5	68,5	57	24	<b>53,9</b>	<b>51,3</b>	12	26		63 370
83	Липецкий гос. техн. ун-т	67,1		10			<b>54,8</b>		8	66 933	
84	Самарская гос. областная акад. (Наяновой)	67,1	60,2	15	12						
85	Удмуртский гос. ун-т, г. Ижевск	66,9	67,6	20	20	60,3	<b>52,4</b>	9	25	69 870	63 370
86	Вятская гос. сельскохозяйственная акад., г. Киров	66,9		10		<b>55,7</b>	<b>54,0</b>	3	21	53 365	40 700
87	Донской гос. техн. ун-т, г. Ростов-на-Дону	66,8	67,7	46	43	<b>52,9</b>	<b>49,8</b>	138	111	63 778	63 370
88	Тверская гос. сельскохозяйственная акад.	66,7	62,0	10	17	57,2	<b>48,3</b>	4	5	86 500	57 000
89	Байкальский гос. ун-т экономики и права, г. Иркутск	66,5		11		<b>53,0</b>	<b>55,4</b>	20	59	125 000	69 500
90	Томский гос. пед. ун-т	66,5		18			<b>71,3</b>		2	63 370	63 400
91	Сыктывкарский гос. ун-т	66,3	67,7	38	41	<b>52,7</b>	<b>53,5</b>	8	5	63 400	63 400

Место в группе	Учреждение	Бюджетный прием				Платный прием					
		Ср. балл ЕГЭ		Зачислено, чел.		Ср. балл ЕГЭ		Зачислено, чел.		Стоимость обучения, руб. в год	
		2015	2014	2015	2014	2015	2014	2015	2014	2015	2014
92	Ульяновский гос. пед. ун-т им. И.Н. Ульянова	66,0		10		54,3	53,9	1	10	67 900	50 000
93	Тихоокеанский гос. ун-т, г. Хабаровск	66,0	69,0	20	10	52,7	50,3	17	55	95 500	82 250
94	Орловский гос. ун-т	65,9		28	22	54,6		7	15		
95	Великолукская гос. сельскохозяйственная акад.	65,9		10		50,1		4		51 550	
96	Гос. ин-т экономики, финансов, права и технологий, г. Гагчина	65,9	66,3	22	21			12		52 000	48 000
97	Северо-Кавказский фед. ун-т, г. Ставрополь	65,6	63,2	60	85	56,2	48,8	21	20	70 000	65 000
98	Астраханский гос. техн. ун-т	65,6	70,5	39	17	53,4	49,6	20	47	74 000	60 000
99	Амурский гос. ун-т, г. Благовещенск	65,4	63,2	40	24	57,7	48,6	37	42	90 072	63 370
100	Владивостокский гос. ун-т экономики и сервиса	65,0	63,8	139	143	52,3	52,6	115	38	101 000	132 000
101	Костромской гос. технол. ун-т	64,7		10		59,1	57,6	16	21	66 900	63 370
102	Ивановский гос. политехн. ун-т	64,0		31		59,0		1		70 060	
103	Сочинский гос. ун-т	63,9	61,1	80	91	51,6	49,9	25	30	75 900	72 000
104	Калужский гос. ун-т им. К.Э. Циолковского	63,5	62,3	20	17	48,9	45,0	2	1	88 360	83 760
105	Хабаровская гос. акад. экономики и права	62,8	62,5	38	46	51,9	52,2	8	22	79 500	75 300
106	Омский гос. аграрный ун-т	61,9	66,9	35	17	45,5	49,5	3	10	83 380	67 650
107	Волгоградский гос. аграрный ун-т	61,8		12		50,9	47,8	65	114		68 000
108	Шадринский гос. пед. ин-т	61,4		16						63 370	
109	Северо-Восточный фед. ун-т им. М.К. Аммосова, г. Якутск	60,7		1		56,2	51,8	34	20	146 000	146 000
110	Саратовский гос. аграрный ун-т им. Н.И. Вавилова	60,5	63,2	27	18	51,3	46,2	8	23	70 240	58 100

111	Северо-Осетинский гос. ун-т им. К.Л. Хетагурова, г. Владикавказ	60,5	<b>54,9</b>	20	30	<b>44,1</b>	<b>46,7</b>	3	1	69 000	63 740
112	Тюменская гос. акад. культуры, искусств и социальных технологий	60,2	68,2	15	15		<b>51,6</b>		7	69 500	65 000
113	Кабардино-Балкарский гос. аграрный ун-т им. В.М. Кокова, г. Нальчик	60,0	<b>55,8</b>	15	21	<b>48,1</b>	<b>44,8</b>	18	70	63 400	49 200
114	Забайкальский гос. ун-т, г. Чита	58,5	59,0	24	31	<b>46,9</b>	<b>46,9</b>	2	14	71 500	67 430
115	Дагестанский гос. аграрный ун-т, г. Махачкала	58,4	<b>37,0</b>	24	4	<b>45,0</b>		4			44 200
116	Южно-Уральский гос. аграрный ун-т, г. Троицк	58,0	<b>53,2</b>	34	24					60 700	58 050
117	Астраханский гос. ун-т	57,2	<b>55,5</b>	5	5	<b>52,7</b>	62,8	5	40	78 000	72 500
118	Елецкий гос. ун-т им. И.А. Бунина	57,0	58,1	41	40	<b>51,9</b>	<b>49,0</b>	2	4	75 616	73 613
119	Хакасский гос. ун-т им. Н.Ф. Катанова, г. Абакан	<b>55,9</b>	<b>55,5</b>	10	20	<b>43,4</b>	<b>46,0</b>	2	1	65 000	78 000
120	Майкопский гос. технол. ун-т	<b>55,6</b>		36		<b>44,3</b>	<b>42,4</b>	5	12	67 500	64 000
121	Сургутский гос. пед. ун-т	<b>55,6</b>	61,4	15	15			1		100 400	81 600
122	Кабардино-Балкарский гос. ун-т им. Х.М. Бербекова, г. Нальчик	<b>55,5</b>	56,1	45	35	<b>52,0</b>		1			93 500
123	Дагестанский гос. ин-т народного хозяйства, г. Махачкала	<b>55,3</b>	<b>50,3</b>	6	29						
124	Белгородский гос. ин-т искусств и культуры	<b>54,5</b>	62,9	5	3	62,3	<b>52,3</b>	6	6	47 500	42 000
125	Горский гос. аграрный ун-т, г. Владикавказ	<b>53,5</b>	<b>53,7</b>	19	20					60 000	68 000
126	Сахалинский гос. ун-т, г. Южно-Сахалинск	<b>52,5</b>	<b>51,9</b>	20	30		<b>42,9</b>		3	145 010	63 370
127	Карачаево-Черкесский гос. ун-т им. У.Д. Алиева, г. Карачаевск	<b>50,6</b>	<b>50,2</b>	10	10					68 400	58 050
128	Приамурский гос. ун-т им. Шолом-Алейхема, г. Биробиджан	<b>49,8</b>	<b>53,2</b>	10	8		<b>44,7</b>		3	66 860	63 370
129	Сургутский гос. ун-т Ханты-Мансийского автономного округа — Югры	<b>48,7</b>	<b>43,4</b>	17	15		<b>40,1</b>		6	141 020	71 400

Место в группе	Вуз	Бюджетный прием			Платный прием					
		Ср. балл ЕГЭ		Зачислено, чел.	Ср. балл ЕГЭ		Зачислено, чел.	Стоимость обучения, руб. в год		
		2015	2014		2015	2014				
130	Нижегородский гос. инженерно-экономический ин-т, г. Княгинино	48,3	47,9	75	43					
131	Дагестанский гос. техн. ун-т, г. Махачкала	48,0	50,8	45	45	55,0	1	63 370		
132	Чеченский гос. ун-т, г. Грозный	42,3	48,3	79	60			69 050	68 270	
133	Белгородский гос. технол. ун-т им. В. Г. Шухова					67,7	2			
134	Гос. ун-т управления, г. Москва					65,7	30	10	158 200	150 000
135	Московский гос. ун-т им. М. В. Ломоносова					65,5	3		325 000	
136	Череповецкий гос. ун-т					65,3	1		53 200	
137	Ульяновский гос. техн. ун-т					63,8	8	18	67 900	52 500
138	Новосибирский гос. техн. ун-т					61,9	47	66	88 733	84 700
139	Санкт-Петербургский гос. ун-т аэрокосмического приборостроения					60,7	20	43	109 000	99 000
140	Российский ун-т дружбы народов, г. Москва					60,6	106	92	210 000	210 000
141	Нижегородский гос. техн. ун-т им. Р. Е. Алексеева					60,1	9	1	87 200	
142	Нижегородский ин-т управления — филиал РАНХиГС					59,6	9		82 000	
143	Тульский гос. ун-т			2		59,1	5	5	75 500	72 000
144	Поволжская гос. социально-гуманитарная акад., г. Самара					58,9	8	12	60 200	57 000
145	Санкт-Петербургский гос. ун-т гражданской авиации					58,9	4	8	131 500	120 110
146	Комсомольский-на-Амуре гос. техн. ун-т					58,8	7	9	39 760	71 000
147	Уральский гос. ун-т путей сообщения, г. Екатеринбург					58,8	58	78	76 133	78 733

148	Нижевартовский гос. ун-т	60,1	24	58,7	<b>45,8</b>	1	18	78 500	74 400
149	Псковский гос. ун-т			58,3	<b>48,3</b>	1	40	70 680	45 000
150	Бурятский гос. ун-т, г. Улан-Удэ			57,0	<b>51,1</b>	17	44	44 000	
151	Юго-Западный гос. ун-т, г. Курск			56,6	57,8	6	7	74 881	66 980
152	Казанский нац. исслед. техн. ун-т им. А. Н. Туполева			56,4		7	13	73 042	63 370
153	Санкт-Петербургский гос. аграрный ун-т			56,3	<b>49,2</b>	15	44	70 000	58 050
154	Петербургский гос. ун-т путей сообщения			56,0	<b>54,7</b>	27	53	110 678	100 800
155	Дальневосточный гос. ун-т путей сообщения, г. Хабаровск			<b>55,8</b>	<b>50,5</b>	15	38	86 267	79 147
156	Кемеровский гос. ун-т			<b>55,4</b>	58,6	10	28	107 220	
157	Рыбинский гос. авиационный техн. ун-т им. П. А. Соловьева			<b>55,2</b>	<b>52,3</b>	7	17	74 500	50 000
158	Самарский гос. архитектурно-строительный ун-т			<b>54,8</b>	56,7	12	23	75 480	63 372
159	Самарский гос. техн. ун-т			<b>54,5</b>	<b>52,6</b>	14	10	74 200	70 900
160	Тольяттинский гос. ун-т			<b>54,4</b>	<b>53,2</b>	15	20	65 000	63 370
161	Чувашский гос. ун-т им. И. Н. Ульянова, г. Чебоксары			<b>54,3</b>		3		71 134	
162	Омский гос. ун-т путей сообщения			<b>53,9</b>	<b>50,6</b>	56	50	79 710	59 000
163	Омский гос. ун-т им. Ф. М. Достоевского			<b>53,8</b>	<b>53,8</b>	4	25	87 120	57 600
164	Саратовский гос. техн. ун-т			<b>53,6</b>	<b>50,8</b>	13	95	70 240	45 120
165	Тамбовский гос. техн. ун-т			<b>53,6</b>	<b>52,6</b>	12	8		69 000
166	Алтайский гос. техн. ун-т им. И. И. Ползунова, г. Барнаул			<b>53,4</b>	<b>51,1</b>	55	41		63 370
167	Пермский гос. гуманитарно-пед. ун-т	68,3	10	<b>53,3</b>	<b>50,5</b>	6	7		42 000
168	Мурманский гос. техн. ун-т			<b>53,2</b>	<b>42,7</b>	10	1	96 450	
169	Алтайский гос. аграрный ун-т, г. Барнаул			<b>52,9</b>	<b>48,5</b>	9	23	63 370	53 000

Место в группе	Учреждение	Бюджетный прием				Платный прием					
		Ср. балл ЕГЭ		Зачислено, чел.		Ср. балл ЕГЭ		Зачислено, чел.		Стоимость обучения, руб. в год	
		2015	2014	2015	2014	2015	2014	2015	2014	2015	2014
170	Вятский гос. гуманитарный ун-т, г. Киров					52,9	54,6	5	14	75 460	47 250
171	Северо-Кавказский горно-металлургический ин-т (гос. технол. ун-т), г. Владикавказ					52,8		15		64 000	
172	Омский гос. пед. ун-т					52,7		1		63 400	
173	Новосибирский гос. аграрный ун-т					52,4	49,9	23	40	69 500	65 000
174	Тюменский гос. нефтегазовый ун-т					52,3	50,8	8	74	76 700	72 700
175	Калининградский гос. техн. ун-т					52,0	52,6	21	48	54 900	49 900
176	Башкирский гос. аграрный ун-т, г. Уфа					51,8	49,6	10	27	54 000	40 000
177	Пензенский гос. ун-т	69,9		17		51,7	57,9	2	5	69 000	66 720
178	Российский гос. гидрометеорологический ун-т, г. Санкт-Петербург					51,4	50,1	4	2	70 000	65 000
179	Рязанский гос. агротехнол. ун-т им. П. А. Костычева					51,4	46,2	7	20	72 840	73 760
180	Чувашская гос. сельскохозяйственная акад., г. Чебоксары					51,4	47,0	9	7	81 400	76 100
181	Донской гос. аграрный ун-т, пос. Персиановский			1		51,1	49,3	12	20	45 000	
182	Уральский гос. аграрный ун-т, г. Екатеринбург					50,7	48,9	1	24	84 933	58 500
183	Иркутская гос. сельскохозяйственная акад.					50,5	56,2	10	5	40 000	
184	Московский гос. областной социально-гуманитарный ин-т					50,1	52,2	48	69	91 341	91 341
185	Московский авиационный ин-т (гос. техн. ун-т)					49,8		3		122 000	
186	Смоленская гос. сельскохозяйственная акад.					49,8		6		53 000	
187	Ярославский гос. пед. ун-т им. К. Д. Ушинского			5		49,4	56,0	12	9	75 960	72 000



188	Гос. аграрный ун-г Северного Зауралья, г. Тюмень				<b>49,3</b>	<b>46,8</b>	40	87	63 370	54 160
189	Красноярский гос. аграрный ун-г				<b>48,6</b>	<b>48,7</b>	19	66	50 565	49 500
190	Тверской гос. техн. ун-г				<b>48,3</b>	<b>51,7</b>	10	42	72 200	60 685
191	Восточно-Сибирский гос. ун-г технологий и управления, г. Улан-Удэ	60,4	10		<b>48,0</b>	<b>47,9</b>	11	28	49 200	49 610
192	Волгоградский гос. техн. ун-г				<b>46,8</b>	<b>47,7</b>	10	27	69 390	69 880
193	Санкт-Петербургский гос. ун-г телекоммуникаций им. М. А. Бонч-Бруевича				<b>44,5</b>	<b>51,7</b>	3	6	126 000	90 000
194	Поволжский гос. технол. ун-г, г. Йошкар-Ола				<b>42,6</b>	<b>58,7</b>	24	38	73 800	

Место в группе	Учреждение	Бюджетный прием		Платный прием		Стоимость обучения, руб. в год					
		Ср. балл ЕГЭ	Зачислено, чел.	Ср. балл ЕГЭ	Зачислено, чел.	Стоимость обучения, руб. в год					
						2015	2014	2015	2014		
		2015	2014	2015	2014	2015	2014				
<b>Теория искусств</b>											
<b>В целом по направлению</b>											
1	Санкт-Петербургский гос. ун-т	77,6	78,9	225	214	65,5	64,5	234	140	170 759	190 667
2	Московский гос. ун-т им. М. В. Ломоносова	91,9	90,7	76	85	81,1	77,3	57	65	253 000	202 750
3	Нац. исслед. ун-т «Высшая школа экономики», г. Москва	88,3	89,0	28	29	69,1	70,1	5	3	325 000	325 000
4	Санкт-Петербургский гос. ун-т технологии и дизайна	88,1	86,3	33	24	77,7	72,1	12	4	280 000	280 000
5	Санкт-Петербургский гос. ун-т технологии и дизайна	78,9	77,9	4	3	62,0	59,1	4	2	160 000	160 000
6	Российский ун-т дружбы народов, г. Москва	77,3	75,4	12	12	63,5	56,8	21	9	168 000	168 000
7	Российский гос. гуманитарный ун-т, г. Москва	77,1	72,8	25	16	65,0	63,5	29	16	164 900	157 000
8	Воронежский гос. ун-т	73,3	73,7	11	12	61,9	59,9	2	5	75 000	67 200
9	Алтайский гос. ун-т, г. Барнаул	72,8		2						75 000	
10	Уральский фед. ун-т им. Б. Н. Ельцина, г. Екатеринбург	71,5	85,3	5	5	66,3	61,3	9	6	109 500	103 800
11	Сибирский фед. ун-т, г. Красноярск	71,1	67,8	23	24	66,3	56,2	2	5	64 000	63 370
12	Белгородский гос. ин-т искусств и культуры	63,3	70,3	6	4	61,8		4		35 650	36 700
13	Российская акад. народного хозяйства и государственной службы при Президенте РФ, г. Москва					75,0	74,3	24	18	350 000	295 000
14	Кубанский гос. ун-т, г. Краснодар					61,4		15		68 490	
15	Пермский гос. нац. исслед. ун-т					58,3	58,8	28	7	70 000	
16	Иркутский нац. исслед. техн. ун-т					47,2		22		64 000	

Место в группе	Вуз	Бюджетный прием		Платный прием							
		Зачислено, чел.		Ср. балл ЕГЭ	Зачислено, чел.		Стоимость обучения, руб. в год				
		2015	2014		2015	2014					
<b>Технологии легкой промышленности</b>											
<b>В целом по направлению</b>											
		55,6	52,9	775	725	55,1	41,5	19	12	60 248	68 980
1	Московский гос. ун-т технологий и управления	75,3	62,4	40	9	60,4	39,7	5	6	81 000	68 000
2	Санкт-Петербургский гос. ун-т технологии и дизайна	72,9	66,3	115	50			7			120 000
3	Омский гос. ин-т сервиса	69,1	53,1	25	25					93 694	61 430
4	Вятский гос. гуманитарный ун-т, г. Киров	66,9	63,0	27	27	62,7		1		82 920	67 060
5	Уфимский гос. ун-т экономики и сервиса	63,5	53,6	11	4					70 000	67 060
6	Чувашский гос. пед. ун-т им. И. Я. Яковлева, г. Чебоксары	56,2	48,7	35	25					70 000	67 060
7	Донской гос. техн. ун-т, г. Ростов-на-Дону	55,8	48,1	15	18	53,3	38,3	1	1	70 000	67 060
8	Пермский гос. гуманитарно-пед. ун-т	54,8	48,6	9	14						
9	Поволжский гос. ун-т сервиса, г. Тольятти	54,7	62,6	1	10					70 000	61 340
10	Гос. ун-т — учебно-научно-производственный комплекс, г. Орел	54,2	44,8	8	16						67 060
11	Казанский нац. исслед. технол. ун-т	53,7	56,3	145	136	40,9	47,0	3	1	112 039	80 700
12	Орловский гос. ун-т	53,7		10	20						
13	Московский гос. ун-т дизайна и технологии	53,6	60,3	193	212	58,4	40,8	2	4	125 333	68 000
14	Северо-Осетинский гос. ун-т им. К. Л. Хетагурова, г. Владикавказ	51,8	56,8	10	10					75 000	67 440
15	Магнитогорский гос. техн. ун-т им. Г. И. Носова	51,3	48,2	19	17					77 700	74 400
16	Юго-Западный гос. ун-т, г. Курск	49,8	53,4	10	5					80 000	78 000

Место в группе	Учреждение	Бюджетный прием				Платный прием				
		Ср. балл ЕГЭ		Зачислено, чел.		Ср. балл ЕГЭ		Зачислено, чел.		Стоимость обучения, руб. в год
		2015	2014	2015	2014	2015	2014	2015	2014	
17	Алтайский гос. техн. ун-т им. И. И. Ползунова, г. Барнаул	48,4	45,8	21	18					
18	Ивановский гос. политехн. ун-т	46,7	49,5	44	43					76 930 70 700
19	Восточно-Сибирский гос. ун-т технологий и управления, г. Улан-Удэ	43,8	45,3	26	25					61 430
20	Костромской гос. технол. ун-т	35,1	37,5	11	41					70 800 67 060

Место в группе	Вуз	Бюджетный прием			Платный прием						
		Ср. балл ЕГЭ		Зачислено, чел.	Ср. балл ЕГЭ		Зачислено, чел.	Стоимость обучения, руб. в год			
		2015	2014		2015	2014					
<b>Технологические машины и оборудование</b>											
<b>В целом по направлению</b>		<b>56,2</b>	<b>55,1</b>	<b>7 229</b>	<b>6 575</b>	<b>48,3</b>	<b>48,2</b>	<b>351</b>	<b>289</b>	<b>114 742</b>	<b>86 236</b>
1	Российский гос. ун-т нефти и газа им. И.М. Губкина, г. Москва	<b>78,2</b>	<b>74,0</b>	101	91	66,8	<b>52,6</b>	32	6	156 000	140 000
2	Московский гос. техн. ун-т им. Н.Э. Баумана	<b>75,8</b>	<b>71,9</b>	434	418	60,1	61,1	32	5	219 668	199 600
3	Санкт-Петербургский нац. исслед. ун-т информационных технологий, механики и оптики	<b>75,4</b>	<b>82,6</b>	5	13					134 000	102 000
4	Нац. исслед. технол. ун-т «МИСиС», г. Москва	<b>75,3</b>	68,8	50	40	61,0		13	19	165 000	123 000
5	Санкт-Петербургский гос. политехн. ун-т	<b>74,8</b>	<b>70,7</b>	136	138	61,2	<b>47,2</b>	14	8	141 000	86 500
6	Российский химико-технол. ун-т им. Д.И. Менделеева, г. Москва	<b>74,8</b>	68,8	20	20	<b>53,9</b>	<b>49,0</b>	3	3	166 000	112 000
7	Нац. минерально-сырьевой ун-т «Горный», г. Санкт-Петербург	69,6	64,1	50	50	56,7		1		260 000	260 000
8	Самарский гос. аэрокосмический ун-т им. С.П. Королева	69,4	66,2	48	61	<b>54,0</b>	<b>44,4</b>	22	36	117 200	100 333
9	Санкт-Петербургский гос. технол. ин-т (техн. ун-т)	69,3	57,7	25	31	62,0	60,4	3	2	80 400	72 500
10	Уфимский гос. нефтяной техн. ун-т	69,2	65,0	68	66	<b>48,8</b>	<b>47,5</b>	30	42	100 000	93 000
11	Псковский гос. ун-т	68,3	64,6	15	25					77 280	78 660
12	Российский экономический ун-т им. Г.В. Плеханова, г. Москва	67,8	<b>72,6</b>	15	10		60,5		2	200 000	180 000
13	Нац. исслед. Томский гос. ун-т	67,4	69,1	25	25	<b>50,0</b>		1		74 200	70 400
14	Московский гос. машиностроительный ун-т (МАМИ)	67,0	58,8	60	41				8	103 800	92 667

Место в группе	Учреждение	Бюджетный прием				Платный прием					
		Ср. балл ЕГЭ		Зачислено, чел.		Ср. балл ЕГЭ		Зачислено, чел.		Стоимость обучения, руб. в год	
		2015	2014	2015	2014	2015	2014	2015	2014		
15	Астраханский гос. техн. ун-т	66,7	60,9	15	15	46,8	33,0	3	1	90 000	68 000
16	Московский гос. ун-т печати	66,5	72,6	24	21					122 193	120 880
17	Кубанский гос. техн. ун-т, г. Краснодар	64,9	62,0	89	78	58,4	54,2	14	6	75 120	76 920
18	Российский ун-т дружбы народов, г. Москва	64,1	60,5	28	28	51,4	57,7	2	1	102 000	101 000
19	Балтийский гос. техн. ун-т «Военмех» им. Д. Ф. Устинова, г. Санкт-Петербург	63,7	60,2	80	75	49,2	45,7	13	7	103 000	72 000
20	Санкт-Петербургский гос. архитектурно-строительный ун-т	62,9	54,4	25	25	51,5		2		102 190	75 000
21	Юго-Западный гос. ун-т, г. Курск	62,7	56,8	24	25					80 000	78 000
22	Новосибирский гос. техн. ун-т	62,3	58,4	133	125	44,3	65,0	2	1	95 213	89 408
23	Казанский нац. исслед. техн. ун-т им. А. Н. Туполева	62,0	58,1	90	90	55,5		5	1	126 838	106 894
24	Пермский нац. исслед. политехн. ун-т	61,6	59,2	130	143	42,3	47,7	1	1	88 000	
25	Самарский гос. техн. ун-т	60,6	57,9	88	82	53,9	50,8	3	10	84 000	74 840
26	Белгородский гос. техн. ун-т им. В. Г. Шухова	60,6	67,0	218	161					79 980	77 227
27	Кемеровский технол. ин-т пищевой промышленности	60,4	61,6	35	35					91 600	87 200
28	Сибирский фед. ун-т, г. Красноярск	60,3	58,3	145	141	39,4	50,5	6	7	70 000	67 060
29	Елецкий гос. ун-т им. И. А. Бунина	60,1	55,6	7	17					70 000	77 303
30	Московский гос. технол. ун-т «Станкин»	59,9	58,7	100	99	55,3		1		123 000	143 400
31	Уральский фед. ун-т им. Б. Н. Ельцина, г. Екатеринбург	59,9	58,5	213	124		47,2		9	90 595	82 534
32	Казанский нац. исслед. технол. ун-т	59,7	57,6	227	227	43,2	45,6	28	20	128 890	106 900
33	Тамбовский гос. техн. ун-т	59,0	51,8	30	34	47,8		10			87 500

34	Санкт-Петербургский гос. морской техн. ун-т	59,0	56,9	64	19	<b>47,1</b>	2	120 000	70 500
35	Нац. исслед. ун-т «Московский энергетический ин-т»	58,7	60,6	28	28	<b>42,3</b>	<b>43,0</b>	1	1
36	Северный (Арктический) фед. ун-т им. М.В. Ломоносова, г. Архангельск	58,6	61,1	27	14	<b>38,3</b>	<b>47,0</b>	1	3
37	МАТИ — Российский гос. технол. ун-т им. К.Э. Циолковского, г. Москва	58,4	59,3	10	14	<b>44,0</b>	<b>43,7</b>	1	1
38	Санкт-Петербургский гос. ун-т технологии и дизайна	58,3	61,6	30	41	56,7	<b>51,8</b>	2	3
39	Тульский гос. ун-т	58,1	<b>55,3</b>	132	140	<b>47,3</b>	<b>44,3</b>	7	8
40	Челябинский гос. ун-т	58,1	63,9	12	14				114 000
41	Московский гос. ун-т путей сообщения	57,9	<b>53,2</b>	20	19				130 670
42	Московский авиационный ин-т (гос. техн. ун-т)	57,8	58,4	14	34	<b>47,7</b>		3	129 000
43	Ивановский гос. энергетический ун-т	57,6	<b>55,5</b>	22	20	<b>40,3</b>		1	75 669
44	Ульяновский гос. техн. ун-т	57,3	<b>49,0</b>	56	47				74 570
45	Комсомольский-на-Амуре гос. техн. ун-т	57,2	<b>52,9</b>	44	35	<b>44,9</b>		5	43 680
46	Томский гос. архитектурно-строительный ун-т	57,0		10					73 760
47	Уфимский гос. ун-т экономики и сервиса	56,9	<b>44,1</b>	70	28				70 000
48	Нац. исслед. Южно-Уральский гос. ун-т, г. Челябинск	56,8	58,4	152	122			12	78 500
49	Ростовский гос. ун-т путей сообщения	56,7	56,7	15	15	<b>43,8</b>		4	86 400
50	Сибирский гос. технол. ун-т, г. Красноярск	56,6	<b>55,4</b>	155	115	<b>42,7</b>	61,5	6	2
51	Ярославский гос. техн. ун-т	56,5	<b>51,1</b>	90	78	59,1		2	79 020
52	Ижевский гос. техн. ун-т	56,5	<b>55,2</b>	59	48				70 000
53	Донской гос. техн. ун-т, г. Ростов-на-Дону	56,2	<b>48,1</b>	160	162	<b>43,7</b>		7	81 000
54	Башкирский гос. ун-т, г. Уфа	56,2	<b>54,8</b>	38	35				70 000
55	Санкт-Петербургский гос. лесотехн. ун-т им. С.М. Кирова	56,2	<b>53,0</b>	33	34		<b>44,1</b>	5	92 000
									84 000

Место в группе	Учреждение	Бюджетный прием						Платный прием					
		Ср. балл ЕГЭ		Зачислено, чел.		Ср. балл ЕГЭ	Зачислено, чел.	Ср. балл ЕГЭ		Зачислено, чел.		Стоимость обучения, руб. в год	
		2015	2014	2015	2014			2015	2014	2015	2014		
56	Ульяновский гос. ун-т	56,1	53,8	15	16						119 060	114 510	
57	Уфимский гос. авиационный техн. ун-т	56,1	54,6	125	127	43,3	1	43,3	1	70 000	82 040		
58	Нижегородский гос. техн. ун-т им. Р.Е. Алексеева	55,9	54,9	99	94	40,4	2	43,0	8	87 200	84 227		
59	Вятский гос. ун-т, г. Киров	55,9	56,2	62	55	50,4	2	50,4	2	72 100	89 530		
60	Тольяттинский гос. ун-т	55,9	55,0	18	18					70 000	67 060		
61	Санкт-Петербургский гос. технол. ун-т растительных полимеров	55,7	57,7	37	45		1		1	115 830	100 290		
62	Южно-Российский гос. политехн. ун-т им. М.И. Плагова, г. Новочеркасск	55,7	50,0	73	74					78 690	80 000		
63	Омский гос. техн. ун-т	55,6	53,1	180	178	46,2	22	61,7	25	87 490			
64	Поволжский гос. технол. ун-т, г. Йошкар-Ола	55,6	52,7	77	53	37,0	5			80 500	69 100		
65	Чувашский гос. ун-т им. И.Н. Ульянова, г. Чебоксары	55,5	53,0	13	19					77 802	67 060		
66	Пензенский гос. ун-т	55,2	50,1	57	52					75 600	70 560		
67	Северо-Кавказский фед. ун-т, г. Ставрополь	55,2	55,3	35	20	35,3	1		1	98 000	70 000		
68	Магнитогорский гос. техн. ун-т им. Г.И. Носова	55,1	46,4	62	57					86 567	86 933		
69	Калининградский гос. техн. ун-т	54,7	56,0	13	15	43,3	1			39 500	71 800		
70	Волгоградский гос. ун-т	54,7	48,1	25	25					120 110	121 850		
71	Дальневосточный фед. ун-т, г. Владивосток	54,4	53,6	40	40	40,3	1	43,9	5	75 000	71 500		
72	Сибирский гос. индустриальный ун-т, г. Новокузнецк	54,4	43,8	40	45		1			90 500	30 000		
73	Рыбинский гос. авиационный техн. ун-т им. П.А. Соловьева	54,3	46,9	80	26					81 100	89 550		



74	Московский гос. ун-т информационных технологий, радиотехники и электроники	54,0	39	39	53,0	1	98 780	112 000
75	Владимирский гос. ун-т	54,0	39	39			70 000	89 530
76	Брянский гос. техн. ун-т	53,8	69	53	45,9	3	76 900	67 060
77	Саратовский гос. техн. ун-т	53,7	56	60	41,0	6	100 100	96 710
78	Уральский гос. горный ун-т, г. Екатеринбург	53,7	20	20			76 925	70 710
79	Ивановский гос. химико-технол. ун-т	53,7	55	55			86 540	81 200
80	Курганский гос. ун-т	53,7	13	15				103 200
81	Камчатский гос. техн. ун-т, г. Петропавловск-Камчатский	53,6	6	15			74 000	67 000
82	Альметьевский гос. нефтяной ин-т	53,5	45	45				67 060
83	Гос. ун-т — учебно-научно-производственный комплекс, г. Орел	53,3	33	41				
84	Кузбасский гос. техн. ун-т им. Т. Ф. Горбачева, г. Кемерово	53,1	30	31	45,3	2	95 800	41 850
85	Воронежский гос. техн. ун-т	53,1	85	85			82 152	67 060
86	Воронежский гос. ун-т инженерных технологий	53,0	93	87	46,3	2	70 000	67 060
87	Тюменский гос. нефтегазовый ун-т	53,0	25	25				87 000
88	Алтайский гос. техн. ун-т им. И. И. Ползунова, г. Барнаул	52,9	82	55	45,0	1		67 060
89	Ухтинский гос. техн. ун-т	52,9	80	79			78 000	117 250
90	Новгородский гос. ун-т им. Ярослава Мудрого	52,7	17	15	39,3	1	86 850	76 740
91	Оренбургский гос. ун-т	52,5	47	52			70 000	67 060
92	Мурманский гос. техн. ун-т	51,8	15	15			113 100	102 300
93	Волгоградский гос. техн. ун-т	51,6	70	71	34,3	1	76 020	73 570
94	Московский автомобильно-дорожный ин-т (гос. техн. ун-т)	51,4	25	28			104 000	94 000

Место в группе	Учреждение	Бюджетный прием				Платный прием					
		Ср. балл ЕГЭ		Зачислено, чел.		Ср. балл ЕГЭ		Зачислено, чел.		Стоимость обучения, руб. в год	
		2015	2014	2015	2014	2015	2014	2015	2014	2015	2014
95	Петрозаводский гос. ун-т	51,2	51,2	36	35					79 000	72 000
96	Омский гос. ун-т путей сообщения	50,9	55,7	18	15	35,7	35,3	1	1	88 890	64 000
97	Московский гос. ун-т леса, г. Мытищи	50,9	46,5	90	90						61 430
98	Пензенский гос. технол. ун-т	50,7	52,5	48	33	71,3		1		73 800	67 100
99	Московский гос. ун-т дизайна и технологии	50,7	55,5	48	32	48,7		1		123 000	70 000
100	Ковровская гос. технол. акад. им. В. А. Дегтярева	50,5	56,4	17	30					70 000	67 060
101	Ангарская гос. техническая акад.	50,3	49,7	30	30					70 000	67 060
102	Российский гос. аграрный ун-т «МСХА» им. К. А. Тимирязева, г. Москва	50,1	48,3	10	10	42,7		1		125 000	71 900
103	Волгоградский гос. архитектурно-строительный ун-т	50,1	55,2	25	26					76 010	73 570
104	Брянская гос. инженерно-технол. акад.	49,9	46,2	17	10					70 000	61 430
105	Костромской гос. технол. ун-т	49,9	50,9	36	45					70 800	67 060
106	Воронежская гос. лесотехническая акад.	49,8	50,8	50	25	41,6		4		70 000	67 100
107	Сибирский гос. аэрокосмический ун-т им. М. Ф. Решетнева, г. Красноярск	49,4	61,3	72	43	40,7		4		70 000	33 600
108	Уральский гос. лесотехн. ун-т, г. Екатеринбург	49,4	63,9	50	17					99 600	93 000
109	Морской гос. ун-т им. адмирала Г. И. Невельского, г. Владивосток	49,3	54,2	12	15					105 000	67 200
110	Иркутский нац. исслед. техн. ун-т	49,1	46,3	60	60	36,0		1		70 000	67 060
111	Вологодская гос. сельскохозяйственная акад. им. Н. В. Верещагина	49,0	52,9	18	15					70 000	61 430
112	Тверской гос. технол. ун-т	48,8	48,8	56	62					78 830	67 060

113	Липецкий гос. техн. ун-т	48,3	51,7	55	41		91 600	92 283
114	Ивановский гос. политехн. ун-т	48,1	45,8	28	10		99 010	70 700
115	Вологодский гос. ун-т	48,0	45,1	29	35		84 100	77 110
116	Московский гос. индустриальный ун-т	47,8	50,6	52	50			90 000
117	Северо-Кавказская гос. гуманитарно-технол. акад., г. Черкесск	46,3	48,0	45	44	2	75 000	73 215
118	Восточно-Сибирский гос. ун-т технологий и управления, г. Улан-Удэ	45,4	42,6	71	66			73 215
119	Тихоокеанский гос. ун-т, г. Хабаровск	45,3	48,2	31	22		102 600	107 750
120	Майкопский гос. технол. ун-т	44,9	37,8	10	20	1	74 200	67 100
121	Братский гос. ун-т	42,0	47,4	40	40		75 242	67 060
122	Северо-Кавказский горно-металлургический ин-т (гос. технол. ун-т), г. Владикавказ	41,7	43,4	41	30		70 000	68 000
123	Кабардино-Балкарский гос. ун-т им. Х. М. Бербекова, г. Нальчик	40,4	42,3	30	33			80 000
124	Дальневосточный гос. техн. рыбохозяйственный ун-т, г. Владивосток	39,1	41,0	20	20		94 000	94 000
125	Грозненский гос. нефтяной техн. ун-т им. академик М. Д. Миллионщикова	37,2	39,8	95	90			
126	Сибирский гос. ун-т телекоммуникаций и информатики, г. Новосибирск	45,7	48,3			1	98 680	85 000

Место в группе	Учреждение	Бюджетный прием				Платный прием							
		Ср. балл ЕГЭ		Зачислено, чел.		Ср. балл ЕГЭ		Зачислено, чел.		Стоимость обучения, руб. в год			
		2015	2014	2015	2014	2015	2014	2015	2014				
<b>Транспортные средства</b>													
<b>В целом по направлению</b>													
1	Нац. исслед. технол. ун-т «МИСиС», г. Москва	81,9	70,8	19	14	53,3	1	47,6	46,0	758	640	92 345	92 087
2	Московский гос. техн. ун-т им. Н. Э. Баумана	79,0	75,6	122	111	54,2	5	63,8	54,2	6	5	235 870	229 000
3	Санкт-Петербургский нац. исслед. ун-т информационных технологий, механики и оптики	79,0	82,5	8	12	54,2	8	54,2	54,2	6	5	134 000	155 000
4	Самарский гос. аэрокосмический ун-т им. С. П. Королева	72,9	72,8	50	50	46,2	3	46,2	46,2	3	3	101 600	85 000
5	Санкт-Петербургский гос. политехн. ун-т	69,0	65,5	102	106	44,9	12	51,8	44,9	12	13	141 000	85 000
6	Псковский гос. ун-т	68,7	58,5	20	30	42,9	3	42,9	42,9	3	3	77 280	123 640
7	Санкт-Петербургский гос. ун-т аэрокосмического приборостроения	68,3	66,3	42	46	43,9	2	52,2	43,9	3	2	110 000	97 000
8	Нац. минерально-сырьевой ун-т «Горный», г. Санкт-Петербург	68,0	63,8	44	53	58,5	2	58,5	58,5	2	2	260 000	260 000
9	Кубанский гос. технол. ун-т, г. Краснодар	67,4	62,9	45	50	54,6	14	57,3	54,6	14	6	75 120	99 435
10	Московский гос. строительный ун-т (нац. исслед. ун-т)	67,4	61,3	70	65	44,3	9	54,1	44,3	9	1	141 000	180 000
11	Московский гос. машиностроительный ун-т (МАМИ)	66,6	60,8	123	150	52,9	22	52,9	52,9	22	16	134 400	120 000
12	Санкт-Петербургский гос. архитектурно-строительный ун-т	66,5	59,4	125	144	53,8	4	53,8	53,8	4	1	102 190	75 000
13	Казанский нац. исслед. техн. ун-т им. А. Н. Туполева	64,6	61,7	32	37	53,8	4	53,8	53,8	4	1	103 704	133 082

14	Санкт-Петербургский гос. ун-т гражданской авиации	64,6	61,7	69	35	48,6	49,9	7	12	121 115	111 370
15	Уральский гос. ун-т путей сообщения, г. Екатеринбург	64,2	60,1	246	246	56,4	48,8	55	80	80 360	82 240
16	Владимирский гос. ун-т	63,7	55,7	70	60					76 780	87 685
17	Казанский гос. архитектурно-строительный ун-т	62,8	57,9	40	46	57,0		7		70 000	87 660
18	Московский гос. техн. ун-т гражданской авиации	62,6	65,7	62	51	49,3		6		135 000	135 000
19	Новосибирский гос. техн. ун-т	62,6	69,3	16	20	42,2		2		127 050	119 280
20	Белгородский гос. технол. ун-т им. В. Г. Шухова	62,6	65,2	164	143					79 980	80 538
21	Сибирский гос. ун-т путей сообщения, г. Новосибирск	62,4	61,9	230	220	54,4	53,4	81	86	100 430	89 250
22	Гос. ун-т морского и речного флота им. адмирала С. О. Макарова, г. Санкт-Петербург	61,8	58,1	100	95	50,8	49,3	17	8	96 220	91 975
23	Тульский гос. ун-т	61,8	58,2	58	77	48,6	45,4	5	4	102 333	97 167
24	Юго-Западный гос. ун-т, г. Курск	61,4	58,2	28	34	49,7		5		80 000	98 600
25	Мурманский гос. техн. ун-т	61,3	53,6	20	25					132 400	119 700
26	Московский гос. ун-т путей сообщения	61,1	57,8	716	472	53,5	49,4	8	34	136 658	136 000
27	Дальневосточный фед. ун-т, г. Владивосток	61,1	59,4	40	45	46,2	44,3	17	12	80 000	96 000
28	Пермский нац. исслед. политехн. ун-т	61,0	59,0	48	64	49,5		3			
29	Гос. морской ун-т им. адмирала Ф. Ф. Ушакова, г. Новороссийск	60,9	56,6	59	74					112 448	101 647
30	Санкт-Петербургский гос. лесотехн. ун-т им. С. М. Кирова	60,7	64,6	50	62	50,9	48,2	17	13	111 000	101 000
31	Петербургский гос. ун-т путей сообщения	60,7	58,3	513	486	48,1	46,2	97	65	101 516	93 880
32	Кубанский гос. аграрный ун-т, г. Краснодар	60,3		71		56,7	52,4	7	14	92 400	85 000
33	Уральский фед. ун-т им. Б. Н. Ельцина, г. Екатеринбург	60,3	58,1	137	134	49,7	43,9	1	9	124 050	117 600

Место в группе	Учреждение	Бюджетный прием						Платный прием					
		Ср. балл ЕГЭ		Зачислено, чел.		Ср. балл ЕГЭ	Зачислено, чел.	Ср. балл ЕГЭ		Зачислено, чел.		Стоимость обучения, руб. в год	
		2015	2014	2015	2014			2015	2014	2015	2014		
34	Балтийский фед. ун-т им. И. Канта, г. Калининград	60,1	60,2	25	25	25	25	55,5	50,4	2	5	74 600	66 600
35	Российский ун-т дружбы народов, г. Москва	59,6	62,2	15	16	16	16	48,4	46,0	3	1	98 000	112 000
36	Сибирский гос. индустриальный ун-т, г. Новокузнецк	59,5	61,0	40	80	80	80	38,3		1	1	80 250	45 000
37	Томский гос. архитектурно-строительный ун-т	59,5	57,3	125	131	131	131					73 760	123 200
38	Дагестанский гос. аграрный ун-т, г. Махачкала	59,1	53,6	65	65	65	65					70 000	51 300
39	Ижевский гос. техн. ун-т	59,1	56,2	34	45	45	45					70 000	95 790
40	Пензенский гос. ун-т	58,8	52,8	43	40	40	40	47,3		1		75 600	92 220
41	Тольяттинский гос. ун-т	58,8	52,7	92	65	65	65	46,0		1		70 000	112 000
42	Ростовский гос. ун-т путей сообщения	58,6	54,8	400	400	400	400	49,0	46,7	47	26	87 840	84 760
43	Самарский гос. техн. ун-т	58,6	53,0	56	60	60	60					95 720	
44	Кузбасский гос. техн. ун-т им. Т. Ф. Горбачева, г. Кемерово	58,5	58,2	68	64	64	64	43,7		1		95 800	54 250
45	Волгоградский гос. техн. ун-т	57,9	55,4	110	128	128	128	36,1		2		76 020	102 360
46	Нац. исслед. Южно-Уральский гос. ун-т, г. Челябинск	57,7	54,1	162	149	149	149			2		87 700	102 740
47	Чувашский гос. пед. ун-т им. И. Я. Яковлева, г. Чебоксары	57,7	47,4	40	21	21	21					70 000	112 000
48	Санкт-Петербургский гос. аграрный ун-т	57,6	54,0	25	25	25	25	45,9		7		91 000	
49	Уфимский гос. авиационный техн. ун-т	57,5	56,8	60	49	49	49	45,3		1		70 000	63 370
50	Магнитогорский гос. техн. ун-т им. Г. И. Носова	57,5	50,7	30	54	54	54					99 500	98 200
51	Московский автомобильно-дорожный ин-т (гос. техн. ун-т)	57,4	56,7	764	694	694	694	49,4	51,7	49	41	120 400	112 600

52	Владивостокский гос. ун-т экономики и сервиса	57,4	54,2	45	51	48,5	42,2	2	4	102 520	114 500
53	Сибирский фед. ун-т, г. Красноярск	57,4	60,5	247	255	43,7		11		70 000	87 685
54	Ульяновская гос. сельскохозяйственная акад.	57,4	53,9	20	20					78 600	105 000
55	Саратовский гос. техн. ун-т	57,1	57,1	121	122	46,8	42,2	15	15	76 900	95 790
56	Нижегородский гос. техн. ун-т им. Р.Е. Алексеева	57,1	59,1	124	138	45,9	47,1	2	4	87 200	102 225
57	Омский гос. техн. ун-т	57,0	59,3	60	62	45,7	44,8	12	28	87 490	
58	Пензенский гос. ун-т архитектуры и строительства	56,9	55,5	75	75	36,4	51,8	19	2	72 350	93 920
59	Новосибирский гос. аграрный ун-т	56,8	58,5	46	42	46,2	48,1	7	6	73 000	65 000
60	Морской гос. ун-т им. адмирала Г.И. Невельского, г. Владивосток	56,5	58,5	75	49	39,0		1		105 000	84 000
61	Московский гос. ун-т информационных технологий, радиотехники и электроники	56,2		30		44,7		1			
62	Ярославский гос. техн. ун-т	56,1	54,5	88	103	62,4		2		126 430	119 840
63	Ковровская гос. технол. акад. им. В.А. Дегтярева	56,0	54,8	6	12					70 000	112 000
64	Нижегородский гос. пед. ун-т им. Козьмы Минина	55,9	51,5	35	45	52,1		3		83 520	
65	Тюменский гос. нефтегазовый ун-т	55,8	52,7	115	144	45,1	49,7	6	8	109 690	109 993
66	Гос. ун-т — учебно-научно-производственный комплекс, г. Орел	55,7	54,0	52	66	38,7		1			95 790
67	Ангарская гос. техническая акад.	55,6	48,1	10	25					70 000	63 370
68	Брянский гос. техн. ун-т	55,5	54,4	55	65		62,0		24	70 000	95 773
69	Дагестанский гос. техн. ун-т, г. Махачкала	55,5	48,6	35	34						87 685
70	Новгородский гос. ун-т им. Ярослава Мудрого	55,4	51,5	20	19	58,7		1		86 850	121 680
71	Вятская гос. сельскохозяйственная акад., г. Киров	55,4	53,9	30	30					70 000	85 000
72	Самарский гос. ун-т путей сообщения	55,3	52,4	403	458	38,0	39,3	1	8	79 500	74 850

Место в группе	Учреждение	Бюджетный прием						Платный прием					
		Ср. балл ЕГЭ		Зачислено, чел.		Ср. балл ЕГЭ	Зачислено, чел.	Ср. балл ЕГЭ		Зачислено, чел.		Стоимость обучения, руб. в год	
		2015	2014	2015	2014			2015	2014	2015	2014	2015	2014
73	Тверской гос. техн. ун-т	55,2	49,4	101	103	40,5	3	1	78 830	99 843			
74	Брянская гос. инженерно-технол. акад.	55,0	52,9	31	26				70 000	85 000			
75	Иркутский гос. ун-т путей сообщения	55,0	56,1	385	176	51,4	2	2	75 840	70 600			
76	Северо-Кавказский фед. ун-т, г. Ставрополь	54,8	51,5	50	50	45,8	4	5	76 000	91 000			
77	Алтайский гос. техн. ун-т им. И. И. Ползунова, г. Барнаул	54,8	55,1	119	135	44,8	4	4	95 790	95 790			
78	Норильский индустриальный ин-т	54,6	54,4	15	10	35,3	1	1					
79	Дальневосточный гос. ун-т путей сообщения, г. Хабаровск	54,3	53,1	429	422	51,7	6	6	105 740	79 544			
80	Ростовский гос. строительный ун-т	54,3	52,4	110	115				78 690	105 090			
81	Тамбовский гос. техн. ун-т	54,2	50,6	28	51	46,0	13	1		93 250			
82	Балтийская гос. акад. рыбопромыслового флота, г. Калининград	54,1	49,7	31	57	46,7	11	11	53 000				
83	Омский гос. ун-т путей сообщения	54,1	53,4	490	488	46,0	22	7	88 890	65 333			
84	Донской гос. техн. ун-т, г. Ростов-на-Дону	54,1	50,2	102	106	42,0	8	5	70 000	95 790			
85	Нац. исслед. Мордовский гос. ун-т им. Н. П. Огарева, г. Саранск	54,1	49,3	25	25				75 530	112 000			
86	Казанский гос. аграрный ун-т	54,0	54,6	43	40	51,0	2	2	73 215	85 000			
87	Рязанский гос. агротехнол. ун-т им. П. А. Костычева	54,0	52,3	71	77	38,8	4	2	79 470	106 180			
88	Южно-Уральский гос. аграрный ун-т, г. Троицк	53,6		65		39,7	3	3	99 100				
89	Воронежская гос. лесотехническая акад.	53,6	52,8	100	117	37,4	2	15	70 000	87 700			
90	Сибирская гос. автомобильно-дорожная акад., г. Омск	53,4	52,0	362	320	42,6	19	11	94 120	99 830			



91	Костромская гос. сельскохозяйственная акад.	53,4	51,7	60	50	42,0	1	85 000	85 000
92	Оренбургский гос. ун-т	53,4	54,4	64	69			70 000	95 790
93	Липецкий гос. техн. ун-т	53,2	53,6	65	95	56,3	1	77 067	111 623
94	Северо-Восточный фед. ун-т им. М. К. Аммосова, г. Якутск	53,1	50,6	93	101				206 000
95	Ставропольский гос. аграрный ун-т	53,1	53,4	44	50			76 000	
96	Уральский гос. аграрный ун-т, г. Екатеринбург	53,1	49,6	20	18			94 700	85 000
97	Тувинский гос. ун-т, г. Кызыл	53,0	54,0	51	50				
98	Тверская гос. сельскохозяйственная акад.	52,9	45,9	15	14			86 500	91 000
99	Югорский гос. ун-т, г. Ханты-Мансийск	52,9	46,7	25	25			131 500	124 650
100	Башкирский гос. аграрный ун-т, г. Уфа	52,8	47,4	86	87	41,3	2	88 200	68 900
101	Северный (Арктический) фед. ун-т им. М. В. Ломоносова, г. Архангельск	52,7	55,0	30	40	42,9	5	112 000	112 000
102	Курганский гос. ун-т	52,5	47,4	64	72			86 540	118 550
103	Волжская гос. акад. водного транспорта, г. Нижний Новгород	52,3	51,1	110	80			70 000	
104	Вологодский гос. ун-т	52,2	49,5	46	51			84 100	112 000
105	Ульяновский гос. техн. ун-т	52,2	56,6	26	25			74 570	114 510
106	Московский гос. ун-т леса, г. Мытищи	52,0	48,8	25	25				85 000
107	Череповецкий гос. ун-т	52,0	51,9	25	20				
108	Южно-Российский гос. политехн. ун-т им. М. И. Платова, г. Новочеркасск	51,8	51,7	127	126			78 690	84 775
109	Пермская гос. сельскохозяйственная акад. им. Д. Н. Прянишникова	51,7	49,4	30	40	42,2	4	88 800	104 950
110	Новосибирская гос. акад. водного транспорта	51,5	52,1	130	102	47,1	4	69 500	65 000
111	Иркутский нац. исслед. техн. ун-т	51,0	51,9	115	126	38,4	3	70 000	79 580
112	Поволжский гос. технол. ун-т, г. Йошкар-Ола	50,9	53,1	44	44			80 500	114 500

Место в группе	Учреждение	Бюджетный прием						Платный прием							
		Ср. балл ЕГЭ			Зачислено, чел.			Ср. балл ЕГЭ			Зачислено, чел.			Стоимость обучения, руб. в год	
		2015	2014	2015	2015	2014	2014	2015	2014	2015	2014	2015	2014	2015	2014
113	Уральский гос. лесотехн. ун-т, г. Екатеринбург	50,7	60,9	116	38									99 600	108 900
114	Российский гос. аграрный ун-т «МСХА» им. К.А. Тимирязева, г. Москва	50,3	50,0	205	192			54,7	1					155 000	119 300
115	Северо-Кавказский горно-металлургический ин-т (гос. технол. ун-т), г. Владикавказ	50,3	44,4	22	21									70 000	64 000
116	Воронежский гос. архитектурно-строительный ун-т	50,2	48,6	62	66										112 000
117	Московский гос. индустриальный ун-т	49,8	49,9	54	34			41,3	1					127 500	116 000
118	Тихоокеанский гос. ун-т, г. Хабаровск	49,7	50,2	90	100			36,7	1					102 600	114 833
119	Омский гос. аграрный ун-т	49,3	49,0	20	26			39,0	4					91 490	
120	Майкопский гос. технол. ун-т	49,2	41,2	45	50			42,2	3					74 200	88 000
121	Ивановский гос. политехн. ун-т	49,2	47,5	41	61									76 930	99 450
122	Восточно-Сибирский гос. ун-т технологий и управления, г. Улан-Удэ	49,0	45,5	20	31									70 000	85 000
123	Забайкальский гос. ун-т, г. Чита	48,7	44,7	38	40									74 167	103 323
124	Сибирский гос. технол. ун-т, г. Красноярск	48,5	52,6	25	24									182 000	112 000
125	Московская гос. акад. водного транспорта	48,4	49,2	79	86									100 000	93 333
126	Пензенская гос. сельскохозяйственная акад.	48,3	46,6	30	30									118 000	118 000
127	Брянская гос. сельскохозяйственная акад.	47,7	45,0	12	8									88 550	87 100
128	Чувашская гос. сельскохозяйственная акад., г. Чебоксары	47,4	47,8	49	44			48,9	3					81 400	85 000
129	Волгоградский гос. архитектурно-строительный ун-т	47,2	44,1	10	24									76 010	69 880
130	Дальневосточный гос. аграрный ун-т, г. Благовещенск	46,8	43,0	25	25			38,8	12					86 000	73 000

131	Ульяновский гос. ун-т	46,8	51,2	20	21		74 570	114 510
132	Северо-Кавказская гос. гуманитарно-технол. акад., г. Черкесск	46,6	54,2	20	31		72 750	71 525
133	Астраханский гос. техн. ун-т	46,5	48,7	51	46	36,7	80 000	72 000
134	Саратовский гос. аграрный ун-т им. Н. И. Вавилова	45,1	46,8	20	20		76 910	87 310
135	Горский гос. аграрный ун-т, г. Владикавказ	44,9	41,6	49	55		78 530	76 500
136	Братский гос. ун-т	44,7	53,1	49	45		125 664	112 000
137	Кабардино-Балкарский гос. аграрный ун-т им. В. М. Кокова, г. Нальчик	43,3	41,4	31	21		75 700	112 000
138	Северо-Восточный гос. ун-т, г. Магадан	43,3	45,6	4	10		80 000	112 000
139	Дальневосточный гос. техн. рыбохозяйственный ун-т, г. Владивосток	42,7	48,4	60	61	42,3	130 000	130 000
140	Великолукская гос. сельскохозяйственная акад.	41,9	47,8	38	43		88 900	85 000
141	Грозненский гос. нефтяной техн. ун-т им. академика М. Д. Миллионщикова	38,6	41,2	45	60			
142	Российский гос. геологогоразведочный ун-т им. Серго Орджоникидзе, г. Москва					60,7	143 880	
143	Комсомольский-на-Амуре гос. техн. ун-т		49,2		13	54,5	41 720	78 000
144	Иркутская гос. сельскохозяйственная акад.					38,4	40 000	

Место в группе	Вуз	Бюджетный прием		Платный прием		Стоимость обучения, руб. в год					
		Зачислено, чел.		Зачислено, чел.							
		Ср. балл ЕГЭ	2015	Ср. балл ЕГЭ	2015						
		2014	2014	2014	2014	2014					
		2015	2015	2015	2015	2015					
<b>Управление водным транспортом</b>											
<b>В целом по направлению</b>											
1	Гос. морской ун-т им. адмирала Ф. Ф. Ушакова, г. Новороссийск	53,9	52,2	1 009	924	47,9	47,5	41	6	100 180	78 217
		66,0	61,7	108	117					110 245	100 495
2	Гос. ун-т морского и речного флота им. адмирала С. О. Макарова, г. Санкт-Петербург	61,6	56,8	270	252	47,2	50,5	31	2	109 480	104 650
3	Балтийская гос. акад. рыбопромышленного флота, г. Калининград	54,9	56,1	69	70	48,3		7		52 500	
4	Волжская гос. акад. водного транспорта, г. Нижний Новгород	54,2	50,6	95	102					70 000	
5	Мурманский гос. техн. ун-т	53,7	50,8	50	30					135 600	122 700
6	Новосибирская гос. акад. водного транспорта	53,5	54,3	102	81		44,5		4	101 000	65 000
7	Морской гос. ун-т им. адмирала Г. И. Невельского, г. Владивосток	53,1	51,5	161	134	43,0		1		118 000	81 900
8	Камчатский гос. техн. ун-т, г. Петропавловск-Камчатский	51,6	45,3	9	15						112 000
9	Московская гос. акад. водного транспорта	50,6	50,2	70	52	53,0		2		114 000	80 000
10	Астраханский гос. техн. ун-т	50,0	51,5	15	11					126 000	60 000
11	Дальневосточный гос. техн. рыбохозяйственный ун-т, г. Владивосток	43,3	45,4	60	60					95 000	100 000

Место в группе	Вуз	Бюджетный прием				Платный прием					
		Ср. балл ЕГЭ		Зачислено, чел.		Ср. балл ЕГЭ		Зачислено, чел.		Стоимость обучения, руб. в год	
		2015	2014	2015	2014	2015	2014	2015	2014	2015	2014
<b>Управление качеством</b>											
<b>В целом по направлению</b>		<b>59,2</b>	<b>57,7</b>	<b>2 795</b>	<b>2 666</b>	<b>51,7</b>	<b>48,4</b>	<b>241</b>	<b>189</b>	<b>93 399</b>	<b>75 719</b>
1	Российский гос. ун-т нефти и газа им. И.М. Губкина, г. Москва	<b>78,1</b>	<b>74,1</b>	21	20	59,8	<b>51,9</b>	4	4	156 000	140 000
2	Нац. исслед. технол. ун-т «МИСиС», г. Москва	<b>75,0</b>	<b>73,3</b>	25	25	<b>53,3</b>	<b>53,2</b>	1	2	165 000	132 000
3	Казанский (Приволжский) фед. ун-т	<b>74,5</b>	<b>74,5</b>	26	26	<b>54,5</b>	<b>48,4</b>	12	9	74 580	67 440
4	Санкт-Петербургский гос. политехн. ун-т	<b>74,4</b>	61,9	21	18	57,9	<b>51,3</b>	6	1	141 000	116 000
5	Омский гос. ун-т путей сообщения	<b>74,4</b>	60,0	16	18	<b>50,7</b>		1		88 890	68 000
6	Санкт-Петербургский гос. электротехн. ун-т «ЛЭТИ»	<b>74,0</b>	<b>76,7</b>	27	24	59,7	57,9	12	10	112 000	49 000
7	Нац. исслед. Томский политехн. ун-т	<b>73,6</b>	66,7	15	29	60,3		1		87 600	74 250
8	Московский гос. машиностроительный ун-т (МАМИ)	<b>73,6</b>	69,9	40	43				6	117 600	90 000
9	Московский гос. ун-т печати	<b>72,3</b>	64,7	14	18					122 193	117 190
10	Сибирский гос. технол. ун-т, г. Красноярск	<b>72,2</b>	67,6	18	22	<b>46,0</b>	<b>43,9</b>	1	10		63 280
11	Нац. исслед. Томский гос. ун-т	<b>70,7</b>	<b>71,4</b>	17	15	<b>50,5</b>		5		70 000	66 400
12	Уральский гос. экономический ун-т, г. Екатеринбург	69,8	60,0	13	17	<b>46,1</b>	<b>44,5</b>	2	2	101 000	93 000
13	Московский гос. ун-т технологий и управления	69,6	<b>44,7</b>	10	1	<b>47,7</b>		12		99 000	88 000
14	Санкт-Петербургский гос. экономический ун-т	69,4	65,8	15	23	66,0		3		106 000	100 000
15	Санкт-Петербургский гос. архитектурно-строительный ун-т	69,1	59,0	30	24	61,6		4		102 190	101 500
16	Томский гос. ун-т систем управления и радиоэлектроники	69,0	<b>74,7</b>	20	18	<b>54,3</b>		1		114 000	112 000

Место в группе	Учебное заведение	Бюджетный прием				Платный прием					
		Ср. балл ЕГЭ		Зачислено, чел.		Ср. балл ЕГЭ		Зачислено, чел.		Стоимость обучения, руб. в год	
		2015	2014	2015	2014	2015	2014	2015	2014	2015	2014
17	Ульяновское высшее авиационное училище гражданской авиации	68,3	68,1	20	21	56,7	49,2	3	9	67 100	
18	Балтийский гос. техн. ун-т «Военмех» им. Д. Ф. Устинова, г. Санкт-Петербург	68,2	56,5	10	10	50,7		1		103 000	80 000
19	Санкт-Петербургский гос. ун-т аэрокосмического приборостроения	67,6	61,2	48	43	80,3	81,1	45	28	110 000	97 000
20	Кемеровский технол. ин-т пищевой промышленности	67,5	65,4	25	25		46,3	1		83 600	82 700
21	Сибирский гос. ун-т путей сообщения, г. Новосибирск	67,4	66,3	20	20	47,2	53,9	3	3	100 430	89 250
22	Российский химико-технол. ун-т им. Д. И. Менделеева, г. Москва	67,0	53,1	21	20	60,7		1		122 000	70 000
23	Уральский фед. ун-т им. Б. Н. Ельцина, г. Екатеринбург	66,4	63,7	62	40	54,3	56,3	1	1	99 580	92 318
24	Московский гос. строительный ун-т (нац. исслед. ун-т)	65,6	58,9	24	21		50,9	2		141 000	134 000
25	Рязанский гос. радиотехн. ун-т	65,5	60,1	6	15	55,7		1		79 470	77 450
26	Самарский гос. аэрокосмический ун-т им. С. П. Королева	65,4	76,8	17	12		47,9	2		101 600	85 000
27	Российский гос. аграрный ун-т «МСХА» им. К. А. Тимирязева, г. Москва	65,2	56,6	10	13	49,4		15	1	125 000	77 850
28	Российский ун-т дружбы народов, г. Москва	65,1	66,8	10	10	42,0		1		120 000	120 000
29	Нац. минерально-сырьевой ун-т «Горный», г. Санкт-Петербург	64,9	73,4	18	15					260 000	260 000
30	Омский гос. техн. ун-т	64,6	74,8	30	31	47,8	49,2	3	7	87 490	
31	Московский гос. ун-т тонких химических технологий им. М. В. Ломоносова	64,4	55,9	25	18	55,0		1		123 000	126 000

32	Московский гос. технол. ун-т «Станкин»	64,2	63,9	41	62	60,3	1	123 000	119 050
33	Санкт-Петербургский гос. ун-т телекоммуникаций им. М.А. Бонч-Бруевича	63,6		10				132 000	
34	Нижегородский гос. архитектурно-строительный ун-т	63,5	<b>55,5</b>	25	25	<b>53,0</b>	1	99 000	89 000
35	Московский гос. техн. ун-т им. Н.Э. Баумана	63,5	61,2	28	23			194 400	180 000
36	Казанский нац. исслед. техн. ун-т им. А.Н. Туполева	63,2	61,8	35	35		5	103 704	78 861
37	Нац. исслед. Южно-Уральский гос. ун-т, г. Челябинск	63,1	61,6	18	18			78 500	65 700
38	Вятский гос. ун-т, г. Киров	62,8	63,2	11	10	<b>47,7</b>	1	72 100	63 370
39	Кубанский гос. ун-т, г. Краснодар	61,7	60,9	55	56	<b>51,1</b>	<b>50,7</b>	76 210	75 210
40	Санкт-Петербургский гос. лесотехн. ун-т им. С.М. Кирова	61,7	62,0	9	15		<b>45,7</b>	92 000	84 000
41	Ярославский гос. техн. ун-т	61,6	56,3	58	57	57,8	4	77 075	73 055
42	Пензенский гос. технол. ун-т	61,5	60,6	25	10	57,0	1	73 800	63 400
43	Кубанский гос. технол. ун-т, г. Краснодар	61,5	60,6	37	25	56,0	5	75 120	76 920
44	Казанский нац. исслед. технол. ун-т	61,3	60,5	43	38	<b>50,8</b>	<b>51,2</b>	103 700	78 850
45	Московский авиационный ин-т (гос. техн. ун-т)	61,2	58,8	45	44	<b>51,1</b>	<b>45,4</b>	129 000	118 985
46	Сибирская гос. геодезическая акад., г. Новосибирск	61,2	57,3	25	25		<b>55,0</b>	99 170	
47	Дальневосточный фед. ун-т, г. Владивосток	60,3	<b>52,2</b>	20	20	<b>46,6</b>	<b>47,4</b>	75 000	69 000
48	Тольяттинский гос. ун-т	60,1	56,1	18	20			70 000	63 370
49	Уральский гос. лесотехн. ун-т, г. Екатеринбург	59,9	59,9	7	3			99 600	75 600
50	Саратовский гос. техн. ун-т	59,8		10		<b>48,0</b>	<b>44,8</b>	76 900	41 900
51	Нижегородский гос. техн. ун-т им. Р.Е. Алексеева	59,3	60,8	12	18			87 200	65 400
52	Нац. исслед. Мордовский гос. ун-т им. Н.П. Огарева, г. Саранск	59,2	57,4	33	30	<b>52,5</b>	<b>44,9</b>	75 530	65 215

Место в группе	Учреждение	Бюджетный прием				Платный прием					
		Ср. балл ЕГЭ		Зачислено, чел.		Ср. балл ЕГЭ		Зачислено, чел.		Стоимость обучения, руб. в год	
		2015	2014	2015	2014	2015	2014	2015	2014	2015	2014
53	Уфимский гос. авиационный техн. ун-т	59,2	55,4	53	11	47,1		2		70 000	67 060
54	Санкт-Петербургский гос. ун-т технологии и дизайна	59,2	69,0	10	9		59,2		4		120 000
55	Тверской гос. техн. ун-т	59,0	<b>47,7</b>	15	15					78 830	67 060
56	Волгоградский гос. техн. ун-т	58,6	59,8	16	16					76 020	73 570
57	Воронежский гос. ун-т инженерных технологий	58,6	56,3	12	10					61 825	67 060
58	Пензенский гос. ун-т	58,6	<b>48,9</b>	9	21					75 600	70 560
59	Сибирский фед. ун-т, г. Красноярск	58,6	57,4	50	50						
60	Дальневосточный гос. ун-т путей сообщения, г. Хабаровск	58,4	<b>52,3</b>	16	18					105 740	77 900
61	Самарский гос. техн. ун-т	58,3	<b>52,1</b>	40	40		<b>43,0</b>		1		74 840
62	Московский гос. ун-т путей сообщения	58,2	58,7	43	43	<b>51,1</b>		2		126 600	120 000
63	Ульяновский гос. ун-т	58,2	58,3	17	18		<b>41,3</b>		1	74 570	65 400
64	Тюменский гос. нефтегазовый ун-т	57,9	<b>51,0</b>	47	48		<b>42,0</b>	2	1	92 100	87 300
65	Чувашский гос. ун-т им. И.Н. Ульянова, г. Чебоксары	57,6	57,7	18	30		<b>49,2</b>	3	2	73 901	65 215
66	Иркутский гос. ун-т путей сообщения	57,5	<b>53,8</b>	18	8		<b>41,3</b>		1	71 300	66 000
67	МАТИ — Российский гос. технол. ун-т им. К.Э. Циолковского, г. Москва	57,4	63,2	33	18					129 000	95 000
68	Юго-Западный гос. ун-т, г. Курск	57,3	57,7	10	15		<b>52,3</b>		1	80 000	78 000
69	Сибирский гос. индустриальный ун-т, г. Новокузнецк	57,1	<b>71,0</b>	26	38				1	90 500	33 000
70	Башкирский гос. ун-т, г. Уфа	56,9	<b>55,8</b>	36	45					70 000	63 370



71	Северный (Арктический) фед. ун-т им. М. В. Ломоносова, г. Архангельск	56,9	56,4	11	20	<b>46,4</b>	2	88 850	65 215
72	Донской гос. техн. ун-т, г. Ростов-на-Дону	56,8	<b>52,7</b>	75	63	60,0	1	70 000	65 215
73	Магнитогорский гос. техн. ун-т им. Г. И. Носова	56,8	<b>49,5</b>	57	51			77 700	74 400
74	Пермский нац. исслед. политехн. ун-т	56,8	61,7	17	19			88 000	
75	Тульский гос. ун-т	56,7	<b>53,9</b>	25	23	<b>48,5</b>	7	71 000	67 500
76	Кузбасский гос. техн. ун-т им. Т. Ф. Горбачева, г. Кемерово	56,7	<b>55,9</b>	29	25			95 800	39 870
77	Ухтинский гос. техн. ун-т	56,7		20				70 000	
78	Финансово-технол. акад., г. Королев	56,3	<b>51,1</b>	15	10	<b>45,8</b>	4	85 000	85 000
79	Московский гос. ун-т информационных технологий, радиотехники и электроники	56,1	57,0	46	23	<b>46,1</b>	4	56,6	120 880
80	Самарская гос. областная акад. (Найновой)	<b>55,9</b>	<b>49,3</b>	4	3				
81	Северо-Кавказский фед. ун-т, г. Ставрополь	<b>55,9</b>	<b>52,7</b>	15	15			76 000	70 000
82	Сибирская гос. автомобильно-дорожная акад., г. Омск	<b>55,8</b>	<b>55,3</b>	25	23	<b>44,7</b>	1	94 120	63 320
83	Костромской гос. технол. ун-т	<b>55,1</b>	<b>53,2</b>	10	15			66 900	63 370
84	Пензенский гос. ун-т архитектуры и строительства	<b>55,0</b>	<b>50,9</b>	18	25	<b>37,9</b>	7	72 350	70 350
85	Воронежский гос. техн. ун-т	<b>54,8</b>	<b>53,7</b>	15	15			82 152	67 060
86	Новосибирский гос. аграрный ун-т	<b>54,5</b>	<b>52,2</b>	11	16	<b>48,0</b>	1	73 000	
87	Липецкий гос. техн. ун-т	<b>54,2</b>	<b>52,0</b>	30	25			80 600	75 458
88	Брянский гос. техн. ун-т	<b>53,8</b>	<b>55,6</b>	23	14			70 000	65 190
89	Оренбургский гос. ун-т	<b>53,5</b>	<b>52,2</b>	29	24			70 000	65 215
90	Поволжский гос. технол. ун-т, г. Йошкар-Ола	<b>53,5</b>	<b>53,6</b>	32	30			80 500	69 100
91	Московский гос. ун-т леса, г. Мытищи	<b>53,3</b>	<b>50,6</b>	25	25	<b>38,7</b>	1		61 430
92	Южный фед. ун-т, г. Ростов-на-Дону	<b>53,3</b>	64,5	1	2				74 000

Место в группе	Вуз	Бюджетный прием				Платный прием			
		Ср. балл ЕГЭ		Зачислено, чел.		Ср. балл ЕГЭ	Зачислено, чел.		Стоимость обучения, руб. в год
		2015	2014	2015	2014		2015	2014	
93	Новосибирский гос. архитектурно-строительный ун-т	53,1	53,9	10	18			90 100	67 100
94	Белгородский гос. технол. ун-т им. В. Г. Шухова	53,0	54,7	27	23			79 980	71 995
95	Самарский гос. архитектурно-строительный ун-т	52,8	61,6	22	23			82 620	
96	Восточно-Сибирский гос. ун-т технологий и управления, г. Улан-Удэ	52,3	47,9	10	20	54,7	1	50 000	59 740
97	Тамбовский гос. техн. ун-т	52,3	54,2	9	17	53,3	1		69 000
98	Сургутский гос. пед. ун-т	52,1	54,0	15	15			111 700	81 600
99	Курская гос. сельскохозяйственная акад.	51,5	50,4	20	20	39,0	1	69 900	68 300
100	Самарский гос. ун-т путей сообщения	51,3	47,0	25	28	35,7	1	71 820	64 000
101	Рыбинский гос. авиационный техн. ун-т им. П. А. Соловьева	51,2	52,1	10	20	42,0	1	81 100	64 000
102	Владимирский гос. ун-т	50,7	51,4	36	32			76 780	65 215
103	Иркутский нац. исслед. техн. ун-т	50,5	52,9	25	12	41,7	1	70 000	63 370
104	Московский гос. ун-т дизайна и технологии	50,3	51,7	28	24	46,3	1	123 000	70 000
105	Курганский гос. ун-т	49,7	48,6	15	15			86 540	81 200
106	Воронежский гос. архитектурно-строительный ун-т	49,5	49,0	42	38	62,7	1	65 215	
107	Саратовский гос. ун-т им. Н. Г. Чернышевского	49,4	47,7	25	25			76 900	67 000
108	Тихоокеанский гос. ун-т, г. Хабаровск	49,3	51,2	15	18			102 600	79 000
109	Южно-Российский гос. политехн. ун-т им. М. И. Платова, г. Новочеркасск	49,3	50,2	43	46			78 690	68 800

110	Сибирский гос. аэрокосмический ун-т им. М. Ф. Решетнева, г. Красноярск	48,9	52,4	28	27	43,3	1	70 000	33 600		
111	Астраханский гос. ун-т	48,4		10				78 000			
112	Ростовский гос. строительный ун-т	48,4	48,0	24	26			78 690	76 300		
113	Кабардино-Балкарский гос. аграрный ун-т им. В. М. Кокова, г. Нальчик	48,0	39,0	15	21	43,3	1	69 100	63 400		
114	Ивановский гос. политехн. ун-т	46,8		13				76 930			
115	Дальневосточный гос. техн. рыболовства ун-т, г. Владивосток	46,4	48,2	20	20			94 000	94 000		
116	Омский гос. аграрный ун-т	45,8	51,8	19	25						
117	Горский гос. аграрный ун-т, г. Владикавказ	45,3	40,1	13	15			78 530	68 000		
118	Мичуринский гос. аграрный ун-т	44,7		15				88 000			
119	Кабардино-Балкарский гос. ун-т им. Х. М. Бербекова, г. Нальчик	43,8	45,3	20	20				106 000		
120	Российская акад. народного хозяйства и государственной службы при Президенте РФ, г. Москва					63,5	5	100 000	90 000		
121	Петербургский гос. ун-т путей сообщения		64,2		10	52,9	45,2	15	8	94 318	89 400
122	Уральский гос. горный ун-т, г. Екатеринбург					48,3		1		100 100	
123	Казанская гос. акад. ветеринарной медицины им. Н. Э. Баумана					42,7	48,2	4	3		

Место в группе	Учреждение	Бюджетный прием				Платный прием					
		Ср. балл ЕГЭ		Зачислено, чел.		Ср. балл ЕГЭ		Зачислено, чел.		Стоимость обучения, руб. в год	
		2015	2014	2015	2014	2015	2014	2015	2014		
<b>Физика</b>											
<b>В целом по направлению</b>		<b>61,7</b>	<b>59,5</b>	<b>4 946</b>	<b>4 647</b>	<b>58,1</b>	<b>50,5</b>	<b>272</b>	<b>129</b>	<b>150 105</b>	<b>135 779</b>
1	Санкт-Петербургский Академический ун-т — научно-образовательный центр нанотехнологий РАН	95,5		59							
2	Московский физико-техн. ин-т	93,9	93,0	740	768	82,7	79,4	107	48	176 000	160 000
3	Нац. исслед. ядерный ун-т «МИФИ», г. Москва	87,5	87,3	35	45	76,4	68,5	6	2	91 200	82 000
4	Санкт-Петербургский гос. ун-т	87,5	84,5	155	180	71,8	64,3	5	1	227 500	202 438
5	Московский гос. ун-т им. М. В. Ломоносова	86,7	84,2	435	442	72,7	63,4	20	13	325 000	325 000
6	Новосибирский нац. исслед. гос. ун-т	86,3	83,9	160	164	66,3	58,2	20	19	80 000	67 100
7	Московский гос. техн. ун-т им. Н. Э. Баумана	81,9	80,7	40	40	74,0		3		254 000	229 000
8	Санкт-Петербургский гос. политехн. ун-т	80,2	76,9	250	253	61,1	56,2	26	17	156 333	83 333
9	Нац. исслед. технол. ун-т «МИСиС», г. Москва	78,2	72,3	20	20		55,7		3	165 000	121 000
10	Санкт-Петербургский нац. исслед. ун-т информационных технологий, механики и оптики	77,9	79,9	37	27	54,1		4		180 000	155 000
11	Нац. исслед. Южно-Уральский гос. ун-т, г. Челябинск	76,2	67,9	10	10					78 500	69 600
12	Самарский гос. аэрокосмический ун-т им. С. П. Королева	76,0	75,4	25	19	64,2		2		101 600	85 000
13	Казанский нац. исслед. техн. ун-т им. А. Н. Туполева	75,0	66,5	12	12				1	149 972	133 082
14	Казанский (Приволжский) фед. ун-т	74,1	72,5	139	144	54,2	48,3	11	4	106 575	83 388
15	Нижегородский гос. ун-т им. Н. И. Лобачевского	72,8	74,4	119	114		33,4		2	85 000	85 000

16	Пермский гос. нац. исслед. ун-т	70,0	62,8	101	102	52,4	41,0	10	1	82 300
17	Уральский фед. ун-т им. Б.Н. Ельцина, г. Екатеринбург	69,3	69,5	147	79					97 410 92 733
18	Московский пед. гос. ун-т	68,3	58,5	22	18					174 500 115 000
19	Тамбовский гос. ун-т им. Г.Р. Державина	68,0	60,4	25	20					80 000 72 500
20	Ингушский гос. ун-т, г. Магас	67,8	77,0	25	23					150 000
21	Южный фед. ун-т, г. Ростов-на-Дону	67,5	65,4	79	58					74 000
22	Санкт-Петербургский гос. ун-т аэрокосмического приборостроения	66,9	61,7	23	15					150 000
23	Нац. исслед. Томский политехн. ун-т	65,6	65,9	20	21	60,6		4		78 900 94 000
24	Нац. исслед. Томский гос. ун-т	65,3	63,6	145	149	49,3		21		90 800 86 133
25	Балтийский фед. ун-т им. И. Канта, г. Калининград	65,3	64,3	30	19		52,6		2	78 900 70 400
26	Кубанский гос. ун-т, г. Краснодар	64,1	58,1	40	40	56,5		8		75 120 77 000
27	Северо-Восточный фед. ун-т им. М.К. Аммосова, г. Якутск	64,1	57,8	53	46	55,2	45,1	4	2	153 000 153 000
28	Брянский гос. ун-т им. И. Г. Петровского	63,3	58,3	15	15					69 510 73 800
29	МАТИ — Российский гос. технол. ун-т им. К.Э. Циолковского, г. Москва	62,9	64,0	18	14	55,0		1		122 000 68 000
30	Ярославский гос. ун-т им. П. Г. Демидова	62,9	63,1	34	36		55,3		1	81 070 74 900
31	Российский гос. пед. ун-т им. А.И. Герцена, г. Санкт-Петербург	62,8	57,9	19	20	47,4		2		80 000 70 400
32	Воронежский гос. ун-т	62,4	60,2	180	180					79 800 71 000
33	Самарский гос. ун-т	62,4	58,4	50	52					75 000
34	Новосибирский гос. техн. ун-т	62,2	59,4	56	55	50,7		7		109 853 99 365
35	Российский ун-т дружбы народов, г. Москва	61,6	62,5	45	48	48,6	49,5	3	2	70 000 70 000
36	Северо-Кавказский фед. ун-т, г. Ставрополь	61,6	47,1	20	20	43,7			1	76 000 70 000
37	Башкирский гос. ун-т, г. Уфа	61,4	53,3	80	83					67 060

Место в группе	Учреждение	Бюджетный прием						Платный прием					
		Ср. балл ЕГЭ		Зачислено, чел.		Ср. балл ЕГЭ	Зачислено, чел.	Ср. балл ЕГЭ		Зачислено, чел.		Стоимость обучения, руб. в год	
		2015	2014	2015	2014			2015	2014	2015	2014	2015	2014
38	Тюменский гос. ун-т	61,3		87								94 973	
39	Международный ун-т природы, общества и человека «Дубна»	60,8	70,3	6	10								
40	Иркутский гос. ун-т	60,5	63,2	65	53							132 412	72 700
41	Белгородский гос. нац. исслед. ун-т	60,4	62,0	12	5							80 000	73 840
42	Тверской гос. ун-т	60,0	56,5	41	26							78 840	74 860
43	Донской гос. техн. ун-т, г. Ростов-на-Дону	59,9	56,0	23	19							70 000	67 060
44	Астраханский гос. ун-т	59,5	57,3	17	15							81 000	76 000
45	Алтайский гос. ун-т, г. Барнаул	59,3	58,3	40	40							82 000	79 000
46	Костромской гос. ун-т им. Н. А. Некрасова	58,4	54,7	10	20							70 000	67 060
47	Магнитогорский гос. техн. ун-т им. Г. И. Носова	58,3	45,1	20	20							74 400	74 400
48	Челябинский гос. ун-т	58,3	59,8	42	33				1			70 000	67 100
49	Казанский гос. энергетический ун-т	57,9	60,9	10	10							126 300	112 000
50	Пензенский гос. ун-т	57,9	52,2	19	15							75 600	70 560
51	Северо-Осетинский гос. ун-т им. К. Л. Хетагурова, г. Владикавказ	57,7	45,1	20	5							75 000	67 440
52	Российский гос. гидрометеорологический ун-т, г. Санкт-Петербург	57,6	53,2	13	15			46,2	44,7	4	1	74 000	70 000
53	Адыгейский гос. ун-т, г. Майкоп	57,6	46,4	15	10							78 540	67 060
54	Волгоградский гос. ун-т	57,5	59,0	25	25							76 020	78 400
55	Сыктывкарский гос. ун-т	57,3	55,9	40	26			66,7		1		70 000	67 100
56	Воронежский гос. техн. ун-т	57,3	51,7	15	16							128 640	112 000
57	Саратовский гос. техн. ун-т	57,0	56,7	15	29						44,0	121 400	112 000

58	Дальневосточный фед. ун-т, г. Владивосток	56,9	56,2	20	20	46,0	1	79 000	74 000
59	Саратовский гос. ун-т им. Н. Г. Чернышевского	56,8	54,7	99	119			76 900	68 400
60	Сибирский фед. ун-т, г. Красноярск	56,3	51,2	60	60				
61	Орловский гос. ун-т	56,2		10	10				
62	Волгоградский гос. техн. ун-т	55,4	57,7	20	21			76 020	73 570
63	Вятский гос. гуманитарный ун-т, г. Киров	55,3	50,2	26	17			82 920	67 060
64	Петрозаводский гос. ун-т	55,0	52,2	19	16			139 000	126 000
65	Тихоокеанский гос. ун-т, г. Хабаровск	54,9	52,0	15	15			102 600	81 500
66	Алтайский гос. техн. ун-т им. И. И. Ползунова, г. Барнаул	54,1	47,8	21	19	45,7	1		112 000
67	Калмыцкий гос. ун-т, г. Элиста	54,1	49,0	15	15	36,7	1		67 060
68	Оренбургский гос. ун-т	53,9	52,0	23	24			70 000	67 060
69	Чувашский гос. ун-т им. И. Н. Ульянова, г. Чебоксары	53,9	61,8	15	15			77 802	67 060
70	Московский гос. областной ун-т	53,6	51,9	25	15			167 000	
71	Нац. исслед. Мордовский гос. ун-т им. Н. П. Огарева, г. Саранск	53,4	55,2	25	25	34,7	1	75 530	67 060
72	Амурский гос. ун-т, г. Благовещенск	53,3	55,9	21	14			104 278	67 060
73	Удмуртский гос. ун-т, г. Ижевск	53,3	52,6	35	33			76 500	67 060
74	Рязанский гос. ун-т им. С. А. Есенина	53,2	53,1	15	15			123 500	122 400
75	Сибирский гос. аэрокосмический ун-т им. М. Ф. Решетнева, г. Красноярск	53,0	54,6	25	25			70 000	33 600
76	Омский гос. ун-т им. Ф. М. Достоевского	52,9	54,4	64	75			94 320	68 400
77	Череповецкий гос. ун-т	52,4	53,9	21	15				
78	Кемеровский гос. ун-т	52,0	53,4	75	60	39,7	1	115 220	87 200
79	Ивановский гос. ун-т	51,8	51,5	25	20				70 710
80	Сургутский гос. ун-т Ханты-Мансийского автономного округа — Югры	51,0	57,2	19	12	42,0	1	112 250	70 413

Место в группе	Учреждение	Бюджетный прием				Платный прием					
		Ср. балл ЕГЭ		Зачислено, чел.		Ср. балл ЕГЭ		Зачислено, чел.		Стоимость обучения, руб. в год	
		2015	2014	2015	2014	2015	2014	2015	2014		
81	Рыбинский гос. авиационный техн. ун-т им. П. А. Соловьева	51,0	51,4	10	10					125 100	112 000
82	Бурятский гос. ун-т, г. Улан-Удэ	50,3	47,5	13	18					70 000	
83	Ульяновский гос. ун-т	49,7	50,0	33	29					74 570	69 090
84	Марийский гос. ун-т, г. Йошкар-Ола	49,6	42,2	20	20					80 500	69 100
85	Дагестанский гос. ун-т, г. Махачкала	48,1	47,3	50	53					70 700	67 060
86	Иркутский гос. ун-т путей сообщения	46,3	63,0	40	3					75 200	
87	Курганский гос. ун-т	44,7	41,9	8	15					86 540	81 200
88	Чеченский гос. ун-т, г. Грозный	38,6	41,2	41	56					75 690	71 960
89	Кабардино-Балкарский гос. ун-т им. Х. М. Бербекова, г. Нальчик	38,1	39,9	40	40						80 000



Место в группе	Учреждение	Бюджетный прием		Платный прием		Стоимость обучения, руб. в год					
		Ср. балл ЕГЭ	Зачислено, чел.	Ср. балл ЕГЭ	Зачислено, чел.						
							2015	2014	2015	2014	
<b>Физическая культура</b>											
<b>В целом по направлению</b>											
		<b>61,6</b>	<b>61,6</b>	<b>915</b>	<b>1 117</b>	<b>52,6</b>	<b>51,1</b>	<b>571</b>	<b>412</b>	<b>77 228</b>	<b>66 079</b>
1	Тверской гос. ун-т	76,8	65,7	10	17	53,9	51,6	9	14	122 840	71 170
2	Российский гос. социальный ун-т, г. Москва	75,7	73,4	15	38	65,0	63,8	24	9	141 700	128 100
3	Нац. исслед. Южно-Уральский гос. ун-т, г. Челябинск	73,0	67,1	10	10			7		122 900	65 700
4	Уральский фед. ун-т им. Б. Н. Ельцина, г. Екатеринбург	71,1	63,1	15	15	60,4	47,3	11	30	114 000	66 490
5	Калужский гос. ун-т им. К. Э. Циолковского	70,7	55,7	10	13	49,0		2		130 210	83 760
6	Югорский гос. ун-т, г. Ханты-Мансийск	70,3	62,7	20	20	56,9	50,5	13	6	114 000	85 880
7	Орловский гос. ун-т	70,1		20		49,2		2	3		
8	Российский гос. пед. ун-т им. А. И. Герцена, г. Санкт-Петербург	69,4	64,5	13	33	60,5	52,3	5	8	88 000	77 400
9	Московский пед. гос. ун-т	68,3	64,9	15	21	56,7		10		220 000	127 000
10	Мордовский гос. пед. ин-т им. М. Е. Евсевьева, г. Саранск	67,1	64,9	45	40	59,0	59,1	3	9	65 460	63 370
11	Белгородский гос. нац. исслед. ун-т	66,6	67,8	15	15	48,3	43,8	10	12	124 000	70 150
12	Дальневосточный фед. ун-т, г. Владивосток	65,9	71,3	40	45	54,3	64,2	8	2	116 000	116 000
13	Тольяттинский гос. ун-т	65,8	56,3	19	22	55,8	45,2	15	15	114 000	67 965
14	Московский гос. областной ун-т	65,3	52,8	25	13	52,9	43,1	11	4	96 000	
15	Нац. исслед. Томский гос. ун-т	65,2	77,0	15	15	53,4		6		114 000	66 400
16	Елецкий гос. ун-т им. И. А. Бунина	64,8	63,1	10	10	52,2		1		114 000	84 450
17	Нижегородский гос. ун-т им. Н. И. Лобачевского	64,3	66,6	25	25	57,4	53,2	37	28	85 000	85 000

Место в группе	Учреждение	Бюджетный прием				Платный прием					
		Ср. балл ЕГЭ		Зачислено, чел.		Ср. балл ЕГЭ		Зачислено, чел.		Стоимость обучения, руб. в год	
		2015	2014	2015	2014	2015	2014	2015	2014	2015	2014
18	Тюменский гос. ун-т	63,9		10		52,2		57			
19	Сибирский фед. ун-т, г. Красноярск	61,4	67,2	40	40	51,4	52,2	22	6	114 000	63 370
20	Московский городской пед. ун-т	61,0	66,2	69	15	53,0	58,7	14	3	151 000	107 000
21	Южный фед. ун-т, г. Ростов-на-Дону	61,0	60,8	14	15						70 000
22	Балтийский фед. ун-т им. И. Канга, г. Калининград	60,1	62,3	25	25		52,8		9	120 000	69 000
23	Сочинский гос. ун-т	59,9		20		48,3		4		118 000	
24	Пермский гос. гуманитарно-пед. ун-т	59,9	59,8	15	20		44,5		1		84 100
25	Тувинский гос. ун-т, г. Кызыл	59,0	56,0	20	45	44,2	43,2	6	8	71 960	63 370
26	Курганский гос. ун-т	58,4	50,0	10	25					131 310	40 000
27	Кемеровский гос. ун-т	58,3	66,4	15	21	49,5	51,8	3	9	161 220	94 600
28	Адыгейский гос. ун-т, г. Майкоп	57,7	57,2	35	27		46,3		1	71 100	63 370
29	Северо-Осетинский гос. ун-т им. К.Л. Хетагурова, г. Владикавказ	57,6	55,7	25	23					69 000	63 740
30	Удмуртский гос. ун-т, г. Ижевск	57,6	73,4	30	30		60,9		11	120 500	63 370
31	Казанский (Приволжский) фед. ун-т	56,9	56,9	20	17	38,0	41,5	1	5	114 000	67 440
32	Нижегородская гос. социально-пед. акад.	56,6	58,0	13	10					74 000	64 000
33	Дагестанский гос. пед. ун-т, г. Махачкала	55,9		10							
34	Ульяновский гос. ун-т	54,9	70,8	24	20					119 060	74 590
35	Северо-Восточный фед. ун-т им. М.К. Аммосова, г. Якутск	54,7	70,6	65	74	50,4	66,6	29	10		157 500
36	Забайкальский гос. ун-т, г. Чита	53,2	46,5	10	30					114 000	72 275

37	Кабардино-Балкарский гос. ун-т им. Х. М. Бербекова, г. Нальчик	53,2	50,2	25	30	45,9	2	80 000
38	Северный (Арктический) фед. ун-т им. М. В. Ломоносова, г. Архангельск	52,7	62,9	18	27	45,9	7	114 000 67 965
39	Северо-Кавказский фед. ун-т, г. Ставрополь	52,4	55,5	20	18	42,9	7	120 000 65 000
40	Карачаево-Черкесский гос. ун-т им. У. Д. Алиева, г. Карачаевск	50,9	48,1	15	10			119 200 58 050
41	Сургутский гос. ун-т Ханты-Мансийского автономного округа — Югры	50,0	50,1	25	35	39,0	1	141 020 66 486
42	Сургутский гос. пед. ун-т	47,6	49,1	20	20		5	138 200 78 800
43	Вятский гос. гуманитарный ун-т, г. Киров	74,5		39	39	65,3	61,1	127 980 67 965
44	Бурятский гос. ун-т, г. Улан-Удэ					62,3	48,8	44 000
45	Тамбовский гос. ун-т им. Г. Р. Державина	70,9		20	20	57,2	64,9	55 000 74 000
46	Первый Санкт-Петербургский гос. мед. ун-т им. И. П. Павлова					56,8	7	
47	Владимирский гос. ун-т	64,6		30	30	56,3	53,1	77 000 67 965
48	Донской гос. техн. ун-т, г. Ростов-на-Дону					56,3	47,4	55 000
49	Ухтинский гос. техн. ун-т	58,1		10	10	56,2	49,1	35 000 53 000
50	Уральский гос. пед. ун-т, г. Екатеринбург					55,3	49,8	93 000 92 600
51	Дагестанский гос. ун-т, г. Махачкала	58,6		10	10	55,2	3	50 000 63 370
52	Тульский гос. ун-т	70,3		10	10	54,5	51,1	67 500 67 500
53	Алтайский гос. пед. ун-т, г. Барнаул	53,9		19	19	53,0	48,0	70 240
54	Поволжская гос. социально-гуманитарная акад., г. Самара					51,2	58,5	62 200 60 000
55	Башкирский гос. пед. ун-т им. М. Акмуллы, г. Уфа					50,9	51,4	25 000
56	Нижевартовский гос. ун-т	52,1		25	25	50,5	42,6	114 000 74 600
57	Ставропольский гос. мед. ун-т					50,3	48,5	28 000 28 000

Место в группе	Учреждение	Бюджетный прием				Платный прием				
		Ср. балл ЕГЭ		Зачислено, чел.		Ср. балл ЕГЭ		Зачислено, чел.		Стоимость обучения, руб. в год
		2015	2014	2015	2014	2015	2014	2015	2014	
58	Ивановский гос. ун-т					<b>50,2</b>	<b>45,9</b>	4	3	119 670
59	Пензенский гос. ун-т					<b>49,7</b>	<b>50,5</b>	1	12	126 000
60	Астраханский гос. техн. ун-т		65,4	10		<b>48,8</b>	<b>40,9</b>	21	6	74 000
61	Гос. ун-т — учебно-научно-производственный комплекс, г. Орел		58,5	15		<b>47,5</b>	<b>45,0</b>	13	1	63 370
62	Магнитогорский гос. техн. ун-т им. Г. И. Носова					<b>47,0</b>	69,2	15	24	74 000
63	Морской гос. ун-т им. адмирала Г. И. Невельского, г. Владивосток					<b>44,1</b>		5		100 000

Место в группе	Учреждение	Бюджетный прием				Платный прием					
		Ср. балл ЕГЭ		Зачислено, чел.		Ср. балл ЕГЭ		Зачислено, чел.		Стоимость обучения, руб. в год	
		2015	2014	2015	2014	2015	2014	2015	2014		
<b>ФИЛОЛОГИЯ</b>											
<b>В целом по направлению</b>											
1	Нац. исслед. ун-т «Высшая школа экономики», г. Москва	95,6	97,7	41	41	80,3	81,1	47	35	270 000	270 000
2	Нац. исслед. ун-т «Высшая школа экономики», филиал, г. Санкт-Петербург	93,5		21		78,0		67		185 000	
3	Санкт-Петербургский гос. ун-т	91,2	92,2	50	59	80,0	77,5	6	7	269 000	254 000
4	Московский гос. ун-т им. М.В. Ломоносова	90,4	90,6	175	170	74,8	72,0	24	13	325 000	325 000
5	Самарский гос. ун-т	89,0	85,8	17	24	72,2	72,3	51	61	72 500	
6	Российский ун-т дружбы народов, г. Москва	87,9	86,4	7	7	67,1	65,1	30	31	180 000	180 000
7	Российский гос. гуманитарный ун-т, г. Москва	87,5	86,5	46	44	73,0	71,1	66	76	150 500	145 000
8	Уральский фед. ун-т им. Б.Н. Ельцина, г. Екатеринбург	86,5	89,1	21	21	71,9	68,5	53	40	103 800	99 250
9	Нац. исслед. ун-т «Высшая школа экономики», филиал, г. Нижний Новгород	85,9	93,2	26	15	76,8		7		130 000	130 000
10	Гос. ин-т русского языка им. А.С. Пушкина, г. Москва	85,6	83,5	75	46	79,3		20	26	95 975	90 000
11	Нижегородский гос. ун-т им. Н.И. Лобачевского	85,6	81,4	13	16	70,0	63,4	40	26	85 000	85 000
12	Новосибирский нац. исслед. гос. ун-т	84,0	84,6	16	13	74,4	74,2	13	14	90 000	75 000
13	Ярославский гос. ун-т им. П.Г. Демидова	83,2		21		70,0	67,8	25	35	74 440	71 210
14	Воронежский гос. ун-т	83,1	84,8	16	10	64,6	64,9	7	9	75 000	67 200
15	Пермский гос. нац. исслед. ун-т	82,7	79,5	12	13	65,8	60,7	12	2	78 100	
16	Псковский гос. ун-т	81,8	71,5	10	11	62,5	56,6	2	2	70 680	74 970
17	Московский городской пед. ун-т	81,5	82,0	45	11	68,7	67,0	31	8	151 000	130 000

Место в группе	Учреждение	Бюджетный прием		Платный прием							
		Ср. балл ЕГЭ		Зачислено, чел.		Ср. балл ЕГЭ		Зачислено, чел.		Стоимость обучения, руб. в год	
		2015	2014	2015	2014	2015	2014	2015	2014	2015	2014
		81,3		14							
18	Челябинский гос. ун-т	81,3		14				12		63 400	58 000
19	Кубанский гос. ун-т, г. Краснодар	81,2	79,9	60	60	65,6	63,7	58	18	73 220	73 220
20	Нижегородский гос. лингвистический ун-т им. Н. А. Добролюбова	81,0		10		65,6		7		84 500	
21	Волгоградский гос. ун-т	80,4	72,5	10	13	63,8	55,7	11	4	69 390	74 000
22	Северо-Кавказский фед. ун-т, г. Ставрополь	80,1	69,0	14	15	62,5	56,4	15	11	70 000	65 000
23	Тверской гос. ун-т	80,0	72,1	11	11	62,6	60,2	5	4	72 210	71 170
24	Тюменский гос. ун-т	80,0		10		62,0		30		78 760	
25	Алтайский гос. ун-т, г. Барнаул	79,9	76,0	10	10	64,2	69,7	2	1	75 000	75 000
26	Белгородский гос. нац. исслед. ун-т	79,8	67,3	15	15	65,9		17		74 000	70 150
27	Ивановский гос. ун-т	78,7	69,9	23	37	66,0		27		69 040	67 020
28	Казанский (Приволжский) фед. ун-т	78,5	71,5	80	80	65,5	66,7	95	82	85 740	67 440
29	Сибирский фед. ун-т, г. Красноярск	77,9	79,8	10	11	62,3	59,4	7	13	70 000	66 000
30	Нац. исслед. Томский гос. ун-т	77,9	73,6	45	43	58,0		2		70 000	66 400
31	Южный фед. ун-т, г. Ростов-на-Дону	77,4	76,4	75	78	70,4		9		70 000	
32	Новгородский гос. ун-т им. Ярослава Мудрого	77,3	64,0	10	10	63,7		11		80 210	73 050
33	Балтийский фед. ун-т им. И. Канга, г. Калининград	76,9	69,2	25	45	66,1	55,8	17	2	77 300	69 000
34	Петрозаводский гос. ун-т	76,6	69,7	66	60	61,3	54,6	8	2	76 000	69 000
35	Гос. классическая акад. им. Маймонида, г. Москва	76,6	70,7	20	31					140 000	120 000
36	Саратовский гос. ун-т им. Н. Г. Чернышевского	76,3	72,9	75	74	64,7	65,2	30	20	70 230	65 000
37	Московский гос. областной ун-т	76,1	71,4	26	17	64,1	63,1	11	3	144 000	

38	Тамбовский гос. ун-т им. Г. Р. Державина	76,0	62,1	49	51	58,9	54,6	8	4	80 000	69 000
39	Северный (Арктический) фед. ун-т им. М. В. Ломоносова, г. Архангельск	75,6	64,0	10	15	63,4		5		82 220	63 370
40	Орловский гос. ун-т	75,1		10	10	63,8		4			
41	Дальневосточный фед. ун-т, г. Владивосток	74,9	72,1	29	30	58,8	58,1	23	8	125 000	118 000
42	Кемеровский гос. ун-т	74,3	72,3	74	70	61,5	58,4	11	14	107 220	82 650
43	Оренбургский гос. ун-т	73,9	75,8	11	11	70,6	63,4	3	4	63 370	63 370
44	Омский гос. ун-т им. Ф. М. Достоевского	73,8	77,5	10	11	57,6	51,3	3	3	87 120	64 800
45	Курский гос. ун-т	73,5		10		63,6		8		73 175	
46	Тольяттинский гос. ун-т	73,5	68,1	9	9	56,2	51,2	4	4	63 370	63 370
47	Сыктывкарский гос. ун-т	71,5	71,4	11	23	58,7	60,7	5	2	63 400	63 400
48	Башкирский гос. ун-т, г. Уфа	70,3	52,0	100	105				28	65 466	
49	Костромской гос. ун-т им. Н. А. Некрасова	69,4	64,2	13	13	55,9	57,7	3	1	66 860	63 370
50	Удмуртский гос. ун-т, г. Ижевск	69,2	67,5	65	67	63,2	64,8	6	7	69 870	63 370
51	Курганский гос. ун-т	67,5	64,3	12	13		54,9		3	79 240	77 100
52	Иркутский гос. ун-т	66,3	68,7	35	18	54,7	58,0	2	1	123 556	69 900
53	Нац. исслед. Мордовский гос. ун-т им. Н. П. Огарева, г. Саранск	66,2	64,8	24	30	67,7	55,3	8	1	68 860	63 370
54	Забайкальский гос. ун-т, г. Чита	66,2		10		58,4		4	35	71 500	
55	Северо-Восточный фед. ун-т им. М. К. Аммосова, г. Якутск	65,3	61,5	95	95	58,4	53,9	46	10	146 000	146 000
56	Дальневосточный гос. гуманитарный ун-т, г. Хабаровск	65,2	69,0	9	9	53,1	56,0	17	7	104 700	67 500
57	Калмыцкий гос. ун-т, г. Элиста	65,2	60,3	84	82	53,0	49,7	1	7	63 370	63 370
58	Елецкий гос. ун-т им. И. А. Бунина	65,2	55,0	10	10					63 370	73 613
59	Бурятский гос. ун-т, г. Улан-Удэ	64,0	61,9	17	20	45,2	51,8	29	14	63 370	
60	Хакасский гос. ун-т им. Н. Ф. Катанова, г. Абакан	63,9		20		54,0		1		65 000	

Место в группе	Учреждение	Бюджетный прием			Платный прием			
		Ср. балл ЕГЭ		Зачислено, чел.	Ср. балл ЕГЭ	Зачислено, чел.		Стоимость обучения, руб. в год
		2015	2014			2015	2014	
61	Сахалинский гос. ун-т, г. Южно-Сахалинск	62,9	10				145 010	
62	Ингушский гос. ун-т, г. Магас	61,5	75	79				
63	Дагестанский гос. ун-т, г. Махачкала	59,2	125	119	43,4	41,7	2 1 66 800 63 370	
64	Северо-Осетинский гос. ун-т им. К.Л. Хетагурова, г. Владикавказ	58,8	23	29			69 000 63 740	
65	Тувинский гос. ун-т, г. Кызыл	57,3	20				71 960	
66	Кабардино-Балкарский гос. ун-т им. Х. М. Бербекова, г. Нальчик	53,6	91	90			85 750	
67	Чеченский гос. ун-т, г. Грозный	43,4	76	68			69 050 68 270	
68	Адыгейский гос. ун-т, г. Майкоп	58,6	6	6	76,8		2 71 100 63 370	
69	Чувашский гос. ун-т им. И.Н. Ульянова, г. Чебоксары	70,2	30	30	71,8		5 57 033 63 370	
70	Московский пед. гос. ун-т		3	3	68,4		24 165 700	
71	Новосибирский гос. техн. ун-т				65,2	67,9	12 15 80 000 78 000	
72	Вятский гос. гуманитарный ун-т, г. Киров			10	64,3	61,6	9 6 75 460 63 370	
73	Гос. полярная акад., г. Санкт-Петербург				64,2	66,7	101 59 67 000	
74	Новосибирский гос. пед. ун-т				62,3	66,2	10 2 70 000 66 486	
75	Вятский гос. ун-т, г. Киров				61,4	59,5	11 2 46 420 44 000	
76	Югорский гос. ун-т, г. Ханты-Мансийск				56,8	52,0	20 12 85 560 81 100	
77	Амурский гос. ун-т, г. Благовещенск				48,3		12 63 370	



Место в группе	Учреждение	Бюджетный прием		Платный прием		Стоимость обучения, руб. в год					
		Ср. балл ЕГЭ		Ср. балл ЕГЭ							
		2015	2014	2015	2014						
<b>Философия</b>											
<b>В целом по направлению</b>		<b>71,5</b>	<b>71,3</b>	<b>507</b>	<b>434</b>	<b>61,3</b>	<b>59,5</b>	<b>200</b>	<b>156</b>	<b>125 543</b>	<b>101 022</b>
1	Санкт-Петербургский гос. ун-т	<b>86,4</b>	<b>85,4</b>	35	41	<b>75,5</b>	64,4	6	18	185 000	166 500
2	Московский гос. ун-т им. М. В. Ломоносова	<b>84,8</b>	<b>84,3</b>	69	72	69,6	<b>72,1</b>	11	3	325 000	325 000
3	Российский гос. гуманитарный ун-т, г. Москва	<b>81,5</b>	<b>75,9</b>	10	16	63,9	61,7	22	10	147 000	140 000
4	Уральский фед. ун-т им. Б. Н. Ельцина, г. Екатеринбург	<b>80,8</b>	<b>82,9</b>	17	15	65,5	59,8	23	33	98 000	93 000
5	Российский ун-т дружбы народов, г. Москва	<b>80,6</b>	<b>82,4</b>	20	23	65,1	65,4	27	14	148 000	148 000
6	Нац. исслед. ун-т «Высшая школа экономики», г. Москва	<b>79,3</b>	<b>80,5</b>	78	41	69,9	62,2	16	2	240 000	240 000
7	Гос. академический ун-т гуманитарных наук, г. Москва	<b>77,7</b>	<b>72,5</b>	10	10	68,9	59,9	5	8	158 200	150 000
8	Казанский (Приволжский) фед. ун-т	<b>75,0</b>	<b>77,0</b>	16	13	61,5	60,9	5	4	86 140	74 220
9	Новосибирский нац. исслед. гос. ун-т	<b>74,5</b>	<b>74,0</b>	17	15	61,5	67,3	5	5	123 420	69 000
10	Пермский гос. нац. исслед. ун-т	<b>74,5</b>	<b>71,8</b>	10	10	60,1	<b>54,8</b>	9	2	78 100	78 100
11	Воронежский гос. ун-т	<b>72,9</b>	<b>73,1</b>	22	23		<b>54,3</b>		1	73 200	68 000
12	Нижегородский гос. пед. ун-т им. Козьмы Минина	<b>72,6</b>	68,3	20	17	60,5		5		83 520	75 932
13	Нац. исслед. Томский гос. ун-т	<b>71,6</b>	<b>72,5</b>	28	26	<b>55,1</b>		4		70 000	66 400
14	Северный (Арктический) фед. ун-т им. М. В. Ломоносова, г. Архангельск	<b>71,4</b>	64,9	10	10					82 220	63 370
15	Саратовский гос. ун-т им. Н. Г. Чернышевского	69,3	65,3	10	15	56,0	<b>53,7</b>	3	1	70 230	65 000
16	Московский городской пед. ун-т	69,2		10						151 000	

Место в группе	Учреждение	Бюджетный прием				Платный прием					
		Ср. балл ЕГЭ		Зачислено, чел.		Ср. балл ЕГЭ		Зачислено, чел.		Стоимость обучения, руб. в год	
		2015	2014	2015	2014	2015	2014	2015	2014		
17	Балтийский фед. ун-т им. И. Канта, г. Калининград	68,5	66,5	10	10	58,5	<b>55,3</b>	3	1	71 000	63 400
18	Южный фед. ун-т, г. Ростов-на-Дону	67,5	66,3	25	19						70 000
19	Дальневосточный фед. ун-т, г. Владивосток	66,3		15		<b>53,7</b>	<b>54,7</b>	7	6	114 000	108 000
20	Орловский гос. ун-т	65,9		10		<b>52,7</b>		1			
21	Башкирский гос. ун-т, г. Уфа	65,7	62,2	10	12					63 370	63 370
22	Курский гос. ун-т	62,9		10						73 175	
23	Новгородский гос. ун-т им. Ярослава Мудрого	60,9	61,0	10	10					80 210	73 050
24	Самарская гос. областная акад. (Найновой)	58,2	60,0	13	7						
25	Дагестанский гос. ун-т, г. Махачкала	<b>49,2</b>	<b>46,5</b>	22	19					66 800	63 370
26	Российский гос. пед. ун-т им. А. И. Герцена, г. Санкт-Петербург		<b>74,4</b>		10	61,8	63,1	10	10	100 400	88 400
27	Кубанский гос. ун-т, г. Краснодар					56,2	58,8	15	13	68 490	
28	Бурятский гос. ун-т, г. Улан-Удэ					<b>54,8</b>	<b>52,0</b>	3	5	63 370	
29	Сибирский фед. ун-т, г. Красноярск					<b>54,3</b>	<b>50,6</b>	20	20	56 000	52 000

Место в группе	Учреждение	Бюджетный прием						Платный прием					
		Ср. балл ЕГЭ			Зачислено, чел.			Ср. балл ЕГЭ			Зачислено, чел.		
		2015	2014	2015	2014	2015	2014	2015	2014	2015	2014	2015	2014
		Стоимость обучения, руб. в год											
<b>Химическая и биотехнологии</b>													
<b>В целом по направлению</b>													
1	Московский гос. ун-т им. М. В. Ломоносова	64,1	63,1	7 341	7 195	54,3	52,3	661	621	117 210	114 499		
2	Нац. минерально-сырьевой ун-т «Горный», г. Санкт-Петербург	95,3	94,4	30	30	78,7	74,1	22	15	325 000	325 000		
3	Российский гос. ун-т нефти и газа им. И. М. Губкина, г. Москва	85,5	83,6	35	45	62,9	63,5	3	7	260 000	260 000		
4	Первый гос. московский мед. ун-т им. И. М. Сеченова	82,6	82,0	153	125	66,2	62,2	50	66	178 200	160 000		
5	Санкт-Петербургский нац. исслед. ун-т информационных технологий, механики и оптики	80,9		10		62,8	64,8	21	30	107 250	93 000		
6	Санкт-Петербургский нац. исслед. ун-т информационных технологий, механики и оптики	79,8	79,5	49	47	63,7	59,3	5	3	134 000	155 000		
7	Кубанский гос. технол. ун-т, г. Краснодар	79,3	79,9	13	20	69,5	58,6	6	7	75 120	121 950		
8	Новосибирский гос. техн. ун-т	79,0	81,3	34	37	60,2	57,6	13	24	127 050	119 280		
9	Тюменский гос. ун-т	78,8		10		55,8		10		83 380			
10	Санкт-Петербургская гос. химико-фармацевтическая акад.	77,5	76,9	151	145	61,8	55,4	44	44	112 000	98 000		
11	Кемеровский технол. ин-т пищевой промышленности	75,9	70,0	25	30	45,3		1		91 600	134 100		
12	Сибирский фед. ун-т, г. Красноярск	75,8		25		51,4	61,8	7	23	70 000	67 060		
13	Нац. исслед. Томский политехн. ун-т	75,5	69,2	150	125	66,2		20		131 900	117 600		
14	Саратовский гос. ун-т им. Н. Г. Чернышевского	75,4	72,9	24	34	49,6	54,9	7	3	85 000	90 200		
15	Российский химико-технол. ун-т им. Д. И. Менделеева, г. Москва	75,2	74,2	692	729	57,7	53,6	52	56	122 000	112 000		

Место в группе	Учреждение	Бюджетный прием			Платный прием						
		Ср. балл ЕГЭ		Зачислено, чел.	Ср. балл ЕГЭ		Зачислено, чел.	Стоимость обучения, руб. в год			
		2015	2014		2015	2014			2015	2014	
15	Нац. исслед. Южно-Уральский гос. ун-т, г. Челябинск	74,6	72,4	37	36	5	112 000	112 000	112 000		
16	Балтийский фед. ун-т им. И. Канга, г. Калининград	74,2	73,0	25	25	4	66,4	59,8	7	96 300	86 000
17	Санкт-Петербургский гос. технол. ин-т (техн. ун-т)	74,2	70,6	391	464	23	59,6	60,3	6	127 600	117 600
18	Омский гос. ун-т им. Ф. М. Достоевского	73,2	76,3	12	14	2	55,5	53,9	3	94 320	113 400
19	Российский гос. аграрный ун-т «МСХА» им. К. А. Тимирязева, г. Москва	72,0	65,0	40	29	7	50,8	42,3	3	140 000	119 300
20	Уфимский гос. нефтяной техн. ун-т	71,6	71,3	228	184	67	58,1	54,9	81	115 000	115 000
21	Ленинградский гос. ун-т им. А. С. Пушкина, г. Санкт-Петербург	71,6	65,3	15	20	3	55,0	50,6	7	103 000	40 000
22	Тульский гос. ун-т	70,5	65,9	15	15	3	51,7	50,1	2	118 000	112 000
23	Московский гос. ун-т тонких химических технологий им. М. В. Ломоносова	70,5	71,8	410	511	45	51,3	51,0	6	123 000	171 000
24	Волгоградский гос. ун-т	70,1	71,4	25	24	2	55,7	48,2	6	76 020	78 400
25	Уральский фед. ун-т им. Б. Н. Ельцина, г. Екатеринбург	69,8	68,5	317	245	3	54,9	51,2	13	124 060	117 600
26	Санкт-Петербургский гос. ун-т технологии и дизайна	69,8	69,9	30	27	10	59,8			168 000	
27	Магнитогорский гос. техн. ун-т им. Г. И. Носова	69,1	66,6	12	23	1	56,3			112 000	112 000
28	Пермский нац. исслед. политехн. ун-т	69,1	66,1	127	129	1	53,3	51,7	7	88 000	
29	Нижегородский гос. техн. ун-т им. Р. Е. Алексеева	68,2	68,6	55	50	7	49,7			87 200	114 500

30	Уральский гос. экономический ун-т, г. Екатеринбург	68,1	73,5	10	10	52,0	50,6	2	3	101 000	143 000
31	Вятский гос. ун-т, г. Киров	67,8	70,3	109	106	59,1	51,0	7	13	72 100	112 000
32	Астраханский гос. техн. ун-т	67,5	70,1	45	58	51,6	49,8	4	12	96 000	86 000
33	Гос. ун-т — учебно-научно-производственный комплекс, г. Орел	67,4	62,9	12	18	44,0		1			112 000
34	Комсомольский-на-Амуре гос. техн. ун-т	67,1	61,4	42	38	56,4	45,7	4	1	43 680	78 000
35	Московский гос. машиностроительный ун-т (МАМИ)	67,0	66,9	65	45				15	134 400	120 000
36	Юго-Западный гос. ун-т, г. Курск	66,6		10		49,0			1	80 000	
37	Тамбовский гос. техн. ун-т	66,4	60,2	18	38	48,3		6			117 500
38	Нац. исслед. Мордовский гос. ун-т им. Н.П. Огарева, г. Саранск	66,2	59,9	48	49	47,9	47,0	5	4	82 365	89 530
39	Санкт-Петербургский гос. технол. ун-т растительных полимеров	65,8	68,5	125	125	53,9	52,0	12	14	109 010	145 270
40	Самарский гос. техн. ун-т	65,3	62,2	239	240	55,8	47,8	4	6	97 800	120 280
41	Чувашский гос. ун-т им. И.Н. Ульянова, г. Чебоксары	64,2	67,8	27	31	43,2		3		77 802	112 000
42	Оренбургский гос. ун-т	64,2	55,2	15	25					70 000	112 000
43	Калининградский гос. техн. ун-т	64,0	62,2	20	21	47,8	46,8	11	7	39 500	71 800
44	Донской гос. техн. ун-т, г. Ростов-на-Дону	63,9	65,9	19	12	48,3		2		70 000	112 000
45	Иркутский нац. исслед. техн. ун-т	63,9	67,2	56	58	47,0	41,3	1	2	70 000	112 000
46	Курский гос. мед. ун-т	63,3	59,4	57	58	46,6		2			34 500
47	Саратовский гос. техн. ун-т	62,8	51,9	35	15	60,0		1		76 900	112 000
48	Омский гос. техн. ун-т	62,8	65,8	82	83	56,1	64,2	12	24	87 490	
49	Северо-Восточный фед. ун-т им. М.К. Аммосова, г. Якутск	62,8	55,0	20	20	54,0	46,3	2	1	206 000	206 000
50	Дальневосточный фед. ун-т, г. Владивосток	62,5	62,5	89	90	48,9	44,4	4	4	114 250	115 750

Место в группе	Вуз	Бюджетный прием				Платный прием					
		Ср. балл ЕГЭ		Зачислено, чел.		Ср. балл ЕГЭ		Зачислено, чел.		Стоимость обучения, руб. в год	
		2015	2014	2015	2014	2015	2014	2015	2014	2015	2014
51	Казанский нац. исслед. технол. ун-т	62,3	62,5	764	729	<b>53,2</b>	<b>51,2</b>	52	5	106 728	133 100
52	Белгородский гос. технол. ун-т им. В. Г. Шухова	61,9	69,4	110	97					79 980	84 000
53	Московский гос. строительный ун-т (нац. исслед. ун-т)	61,9		10						141 000	
54	Санкт-Петербургский гос. лесотехн. ун-т им. С. М. Кирова	61,6	60,5	94	95		<b>51,1</b>	10	10	133 000	121 000
55	Воронежский гос. ун-т инженерных технологий	61,4	63,9	125	118	<b>42,7</b>	<b>46,3</b>	5	1	65 913	112 000
56	Ярославский гос. техн. ун-т	61,1	58,3	157	164	60,4		10		126 430	119 840
57	Московский гос. ун-т дизайна и технологии	61,0	65,2	30	28		<b>47,3</b>	9	9	123 000	85 000
58	Пензенский гос. технол. ун-т	60,6	66,3	25	24	63,6		8			112 000
59	Тольяттинский гос. ун-т	60,3	66,5	49	41	<b>48,3</b>		1		70 000	112 000
60	Волгоградский гос. техн. ун-т	60,1	60,1	135	140	<b>43,0</b>	<b>50,6</b>	8	3	76 020	118 600
61	Кузбасский гос. техн. ун-т им. Т. Ф. Горбачева, г. Кемерово	60,1	58,2	100	90		<b>43,7</b>	1	1	95 800	68 630
62	Сибирский гос. технол. ун-т, г. Красноярск	59,5	61,6	156	148	<b>44,8</b>	<b>46,9</b>	4	6	184 457	112 000
63	Северный (Арктический) фед. ун-т им. М. В. Ломоносова, г. Архангельск	59,4	61,0	20	47					112 000	112 000
64	Тюменский гос. нефтегазовый ун-т	59,1	56,1	60	36	<b>47,6</b>	<b>42,9</b>	10	3	76 700	112 000
65	Липецкий гос. техн. ун-т	58,6	63,6	29	30		<b>54,7</b>	1	1	80 600	122 243
66	Орловский гос. аграрный ун-т	58,6	<b>55,4</b>	25	20					79 820	78 000
67	Тверской гос. техн. ун-т	58,2	58,1	60	60					78 830	112 000
68	Ивановский гос. химико-технол. ун-т	57,9	58,0	305	305	<b>52,5</b>		3		76 925	115 650

69	Сибирский гос. индустриальный ун-т, г. Новокузнецк	57,9	47,4	20	20	20	90 500	45 000
70	Северо-Кавказский фед. ун-т, г. Ставрополь	57,0	59,8	60	40	46,0	44,3	92 667
71	Южно-Российский гос. политехн. ун-т им. М.И. Платова, г. Новочеркасск	55,5	49,5	90	74			78 690
72	Донской гос. аграрный ун-т, пос. Персиановский	55,4	51,5	15	6			89 100
73	Сарагатовский гос. аграрный ун-т им. Н.И. Вавилова	55,3	52,4	30	30	44,7	1	76 910
74	Уральский гос. лесотехн. ун-т, г. Екатеринбург	54,8	63,7	57	70			99 600
75	Уфимский гос. ун-т экономики и сервиса	54,7	53,2	35	15			75 000
76	Алтайский гос. техн. ун-т им. И.И. Ползунова, г. Барнаул	54,1	58,0	95	81	42,7	46,0	112 000
77	Дагестанский гос. техн. ун-т, г. Махачкала	54,0	50,1	15	15			112 000
78	Владимирский гос. ун-т	53,1	51,8	38	36			76 780
79	Ангарская гос. техн. акад.	52,4	53,6	75	71			68 343
80	Тюменский гос. архитектурно-строительный ун-т	51,6	59,1	20	10	45,8	45,3	103 575
81	Дальневосточный гос. техн. рыбохозяйственный ун-т, г. Владивосток	51,6	45,3	20	21			172 000
82	Московский гос. ун-т леса, г. Мытищи	51,4	50,9	40	50			85 000
83	Восточно-Сибирский гос. ун-т технологий и управления, г. Улан-Удэ	48,3	47,2	35	35			85 000
84	Тихоокеанский гос. ун-т, г. Хабаровск	48,1	51,3	32	29			134 000
85	Череповецкий гос. ун-т	45,2	53,6	20	11	54,0	1	
86	Дагестанский гос. ун-т, г. Махачкала	45,0	46,8	25	26			70 000
87	Кабардино-Балкарский гос. ун-т им. Х.М. Бербекова, г. Нальчик	42,2	46,0	15	15			120 000

Место в группе	Учреждение	Бюджетный прием				Платный прием					
		Ср. балл ЕГЭ		Зачислено, чел.		Ср. балл ЕГЭ		Зачислено, чел.		Стоимость обучения, руб. в год	
		2015	2014	2015	2014	2015	2014	2015	2014	2015	2014
88	Горский гос. аграрный ун-т, г. Владикавказ	41,0	47,7	25	20					78 530	85 000
89	Грозненский гос. нефтяной техн. ун-т им. академика М. Д. Миллионщикова	38,5	45,3	42	45						
90	Белгородский гос. нац. исслед. ун-т					66,7	51,4	5	3	131 700	70 720
91	Московская гос. акад. ветеринарной медицины и биотехнологии им. К. И. Скрябина					61,0		6		110 000	
92	Рязанский гос. радиотехн. ун-т					57,8	58,6	9	8	79 470	122 390
93	Российский ун-т дружбы народов, г. Москва					56,4	54,9	10	13	96 000	85 000
94	Ставропольский гос. мед. ун-т					49,5	53,1	9	5	28 000	28 000
95	Нижегородский гос. ун-т им. Н. И. Лобачевского					45,2	56,7	3	1	120 500	120 500



Место в группе	Учреждение	Бюджетный прием				Платный прием					
		Ср. балл ЕГЭ		Зачислено, чел.		Ср. балл ЕГЭ		Зачислено, чел.		Стоимость обучения, руб. в год	
		2015	2014	2015	2014	2015	2014	2015	2014		
<b>Химия</b>											
<b>В целом по направлению</b>		<b>66,5</b>	<b>65,4</b>	<b>2 920</b>	<b>2 984</b>	<b>53,7</b>	<b>53,5</b>	<b>215</b>	<b>306</b>	<b>91 626</b>	<b>76 383</b>
1	Санкт-Петербургский гос. ун-т	<b>88,9</b>	<b>91,7</b>	55	61		<b>84,0</b>	1	243 000	207 000	
2	Московский гос. ун-т им. М. В. Ломоносова	<b>87,4</b>	<b>84,4</b>	258	263	66,8	<b>72,6</b>	7	325 000	325 000	
3	Российский химико-технол. ун-т им. Д. И. Менделеева, г. Москва	<b>86,7</b>	<b>86,2</b>	75	67	59,2	<b>55,2</b>	4	122 000	70 000	
4	Казанский (Приволжский) фед. ун-т	<b>82,3</b>	<b>84,4</b>	79	71	67,3	63,6	7	12	78 600	71 424
5	Новосибирский нац. исслед. гос. ун-т	<b>82,0</b>	<b>89,3</b>	85	87	67,7	<b>70,1</b>	13	26	110 000	100 000
6	Ярославский гос. техн. ун-т	<b>79,6</b>	<b>74,0</b>	16	27	<b>52,5</b>		2		79 020	74 900
7	Нац. исслед. Томский гос. ун-т	<b>76,7</b>	<b>73,7</b>	75	76	61,4		8		74 200	70 400
8	Нац. исслед. Южно-Уральский гос. ун-т, г. Челябинск	<b>76,2</b>	<b>72,7</b>	10	15			16		78 500	69 600
9	Южный фед. ун-т, г. Ростов-на-Дону	<b>76,0</b>	<b>74,2</b>	40	42		60,4		3		74 000
10	Воронежский гос. ун-т	<b>75,2</b>	<b>74,8</b>	72	75	<b>53,5</b>	56,3	2	9	80 000	72 500
11	Самарский гос. техн. ун-т	<b>74,9</b>	65,7	44	45	59,0	<b>41,0</b>	1	1	84 000	74 840
12	Кубанский гос. ун-т, г. Краснодар	<b>73,9</b>	<b>75,2</b>	61	58	56,0	58,1	19	12	76 920	76 920
13	Российский ун-т дружбы народов, г. Москва	<b>73,7</b>	<b>78,5</b>	35	32	56,5	57,0	11	17	90 000	70 000
14	Оренбургский гос. ун-т	<b>73,7</b>	63,1	13	37	<b>55,9</b>	<b>48,7</b>	20	3	70 000	67 060
15	Самарский гос. ун-т	<b>73,5</b>	<b>75,8</b>	55	54	59,9	59,0	2	11		75 000
16	Московский гос. ун-т тонких химических технологий им. М. В. Ломоносова	<b>73,3</b>	<b>74,6</b>	69	69	<b>49,5</b>	64,3	3	2	123 000	126 000
17	Нижегородский гос. ун-т им. Н. И. Лобачевского	<b>72,8</b>	<b>72,3</b>	90	75	<b>55,6</b>	<b>50,1</b>	6	4	85 000	85 000
18	Московский пед. гос. ун-т	<b>72,8</b>	62,9	11	10	<b>46,0</b>		1		174 500	115 000

Место в группе	Учебное заведение	Бюджетный прием				Платный прием					
		Ср. балл ЕГЭ		Зачислено, чел.		Ср. балл ЕГЭ		Зачислено, чел.		Стоимость обучения, руб. в год	
		2015	2014	2015	2014	2015	2014	2015	2014	2015	2014
19	Уральский фед. ун-т им. Б. Н. Ельцина, г. Красноярск	72,7	69,2	102	90	54,4	45,8	5	3	96 320	91 300
20	Сибирский фед. ун-т, г. Красноярск	71,5	78,1	35	31	53,2	52,5	5	29	70 000	67 060
21	Калужский гос. ун-т им. К. Э. Циолковского	71,2	61,7	15	20	59,1	45,3	7	1	92 270	87 460
22	Тольяттинский гос. ун-т	71,1	63,2	20	23	59,7		1		70 000	67 060
23	Тульский гос. ун-т	71,0	69,1	13	14	55,2	51,2	7	9	71 000	67 500
24	Тверской гос. ун-т	70,5	62,3	51	55	52,3	47,1	3	4	78 840	74 860
25	Ярославский гос. ун-т им. П. Г. Демидова	69,8	63,6	31	28	50,0		1		81 070	74 900
26	Липецкий гос. техн. ун-т	69,8	62,0	29	30	47,9		2	2	80 600	75 303
27	Челябинский гос. ун-т	69,1	69,1	52	49				15	70 000	67 100
28	Тюменский гос. ун-т	68,8		40		54,1		11		83 380	
29	Рязанский гос. ун-т им. С. А. Есенина	67,8	73,8	20	15	42,0	55,2	1	12	79 500	77 500
30	Орловский гос. ун-т	67,7		10	10						
31	Дальневосточный фед. ун-т, г. Владивосток	67,6	65,4	30	26	38,4	47,6	2	2	79 000	74 000
32	Пензенский гос. ун-т	67,0	64,2	11	15					75 600	70 560
33	Белгородский гос. нац. исслед. ун-т	66,9	63,3	9	10	55,3		1		80 000	73 840
34	Югорский гос. ун-т, г. Ханты-Мансийск	66,9	53,4	25	25	54,8		3		88 520	83 900
35	Балтийский фед. ун-т им. И. Канга, г. Калининград	66,8	66,4	30	29		55,4		5	82 700	73 800
36	Тульский гос. пед. ун-т им. Л. Н. Толстого	66,7	60,6	20	35	48,8	51,2	8	2	81 500	81 500
37	Нац. исслед. Мордовский гос. ун-т им. Н. П. Огарева, г. Саранск	66,5	61,9	22	25	40,3			1		67 060
38	Новосибирский гос. пед. ун-т	66,4	73,0	25	12	51,7	60,0	5	1	78 900	70 400

39	Башкирский гос. ун-т, г. Уфа	66,3	67,1	86	87	69,0	10	70 000	67 060
40	Ивановский гос. химико-технол. ун-т	66,3	67,8	23	21			76 925	70 710
41	Саратовский гос. ун-т им. Н. Г. Чернышевского	66,2	65,7	65	65	<b>53,0</b>	2	76 900	65 400
42	Северо-Кавказский фед. ун-т, г. Ставрополь	66,0	69,5	35	30	<b>50,4</b>	3	76 000	70 000
43	Омский гос. ун-т им. Ф. М. Достоевского	65,5	69,1	50	50	<b>48,0</b>	2	94 320	68 400
44	Сургутский гос. ун-т Ханты-Мансийского автономного округа — Югры	65,1	<b>51,0</b>	17	25	<b>55,6</b>	4	112 250	81 900
45	Мурманский гос. техн. ун-т	65,1	69,5	20	20	<b>46,4</b>	4	119 500	99 000
46	Алтайский гос. ун-т, г. Барнаул	64,8	65,9	36	50	<b>53,5</b>	3	82 000	79 000
47	Брянский гос. ун-т им. И. Г. Петровского	64,7	66,0	15	15	<b>55,7</b>	1	69 510	73 800
48	Тверской гос. техн. ун-т	64,6	59,0	10	10	<b>43,7</b>	1	78 830	67 060
49	Пермский гос. нац. исслед. ун-т	64,6	68,4	87	99	<b>52,3</b>	10		82 300
50	Удмуртский гос. ун-т, г. Ижевск	64,4	66,9	20	21	<b>51,0</b>	1	76 500	67 060
51	Астраханский гос. ун-т	64,2	58,8	16	21	<b>40,0</b>	2	81 000	76 000
52	Сыктывкарский гос. ун-т	63,9	59,7	20	20	<b>42,7</b>	1	70 000	67 100
53	Северо-Восточный фед. ун-т им. М. К. Аммосова, г. Якутск	63,7	57,3	20	20	<b>53,4</b>	3	153 000	153 000
54	Вологодский гос. ун-т	63,6	60,6	17	15	<b>49,7</b>	1	84 100	77 120
55	Чувашский гос. ун-т им. И. Н. Ульянова, г. Чебоксары	63,5	60,1	40	30	<b>44,3</b>	3	70 000	67 060
56	Международный ун-т природы, общества и человека «Дубна»	63,2	63,9	14	24			123 400	
57	Новгородский гос. ун-т им. Ярослава Мудрого	62,2	66,9	20	15			86 850	76 740
58	Вятский гос. гуманитарный ун-т, г. Киров	61,8	56,5	26	29			82 920	67 060
59	Курганский гос. ун-т	61,8	56,3	12	20			86 540	81 200
60	Марийский гос. ун-т, г. Йошкар-Ола	60,8	62,7	41	52			80 500	69 100

Место в группе	Учреждение	Бюджетный прием				Платный прием					
		Ср. балл ЕГЭ		Зачислено, чел.		Ср. балл ЕГЭ		Зачислено, чел.		Стоимость обучения, руб. в год	
		2015	2014	2015	2014	2015	2014	2015	2014	2015	2014
61	Тамбовский гос. ун-т им. Г.Р. Державина	59,7	61,8	25	20	52,1		3	87 000	72 500	
62	Иркутский гос. ун-т	59,2	61,5	48	49	72,0		1	132 412	72 700	
63	Ульяновский гос. ун-т	59,1	64,1	14	13	46,3		1	74 570	69 090	
64	Забайкальский гос. ун-т	58,9	56,4	6	15	40,5		2	75 500	71 410	
65	Ингушский гос. ун-т, г. Магас	58,9	55,6	49	45						
66	Костромской гос. ун-т им. Н.А. Некрасова	58,7	56,4	13	18				70 000	67 060	
67	Северный (Арктический) фед. ун-т им. М.В. Ломоносова, г. Архангельск	58,6	62,3	23	22	44,3		1	88 850	67 060	
68	Бурятский гос. ун-т, г. Улан-Удэ	58,2	55,6	20	30	57,6	60,7	2	70 000		
69	Кемеровский гос. ун-т	55,8	56,1	66	73				115 220	87 200	
70	Владимирский гос. ун-т	55,4	51,2	20	20				76 780	67 060	
71	Благовещенский гос. пед. ун-т	54,4	51,5	19	20				99 500	98 000	
72	Ивановский гос. ун-т	53,4	61,2	20	20				75 670	70 710	
73	Северо-Осетинский гос. ун-т им. К.Л. Хетагурова, г. Владикавказ	52,2	48,2	15	15				75 000	67 440	
74	Дагестанский гос. ун-т, г. Махачкала	50,9	56,8	78	77	42,8		9	70 700	67 060	
75	Калмыцкий гос. ун-т, г. Элиста	49,7	58,8	16	22	62,1		5	67 060		
76	Чеченский гос. ун-т, г. Грозный	46,1	52,9	25	20	39,0		1	75 690	71 960	
77	Кабардино-Балкарский гос. ун-т им. Х.М. Бербекова, г. Нальчик	45,2	47,6	40	41				80 000		
78	Российский гос. пед. ун-т им. А.И. Герцена, г. Санкт-Петербург		71,0		19	53,2	51,3	10	76 200	67 060	

Место в группе	Учреждение	Бюджетный прием				Платный прием					
		Ср. балл ЕГЭ		Зачислено, чел.		Ср. балл ЕГЭ		Зачислено, чел.		Стоимость обучения, руб. в год	
		2015	2014	2015	2014	2015	2014	2015	2014		
<b>ЭКОЛОГИЯ</b>											
<b>В целом по направлению</b>		<b>58,8</b>	<b>57,6</b>	<b>8 321</b>	<b>7 965</b>	<b>49,4</b>	<b>47,6</b>	<b>766</b>	<b>1 070</b>	<b>89 492</b>	<b>79 836</b>
1	Московский гос. ин-т международных отношений	96,9	98,3	20	11	74,0	72,0	9	21	380 000	320 000
2	Санкт-Петербургский гос. ун-т	85,4	87,5	30	29		57,9		3	234 000	196 000
3	Российский гос. ун-т нефти и газа им. И.М. Губкина, г. Москва	80,8	80,1	53	45	62,8	63,9	9	7	156 000	140 000
4	Московский гос. ун-т им. М.В. Ломоносова	78,5	82,0	60	62		57,8		1	325 000	325 000
5	Нац. исслед. Томский политехн. ун-т	76,5	70,9	35	52	59,7	57,0	1	1	78 900	70 400
6	Нац. исслед. технол. ун-т «МИСиС», г. Москва	76,2	69,7	25	25	65,3	54,7	1	3	165 000	137 000
7	Московский гос. техн. ун-т им. Н.Э. Баумана	76,1	71,6	44	41	57,5	62,4	22	2	194 400	180 000
8	Санкт-Петербургский гос. политехн. ун-т	75,9	73,0	83	67	53,5	52,4	14	54	141 000	80 000
9	Московский гос. машиностроительный ун-т (МАМИ)	75,7		15						88 500	
10	Нац. минерально-сырьевой ун-т «Горный», г. Санкт-Петербург	73,1	76,2	18	20					230 000	260 000
11	Российский гос. гидрометеорологический ун-т, г. Санкт-Петербург	72,3	71,3	60	71	50,6	49,7	26	28	83 000	72 000
12	Казанский (Приволжский) фед. ун-т	72,1	71,1	93	116	52,7	52,6	24	23	78 600	71 424
13	Санкт-Петербургский гос. архитектурно-строительный ун-т	71,3	60,4	26	39	61,9		2		102 190	75 000
14	Российский ун-т дружбы народов, г. Москва	71,3	77,7	63	51	56,0	55,9	22	27	120 000	105 000
15	Уральский гос. ун-т путей сообщения, г. Екатеринбург	71,3	65,6	12	11	52,3	46,1	5	7	79 200	79 200

Место в группе	Учреждение	Бюджетный прием				Платный прием					
		Ср. балл ЕГЭ		Зачислено, чел.		Ср. балл ЕГЭ		Зачислено, чел.		Стоимость обучения, руб. в год	
		2015	2014	2015	2014	2015	2014	2015	2014	2015	2014
16	Российский химико-технол. ун-т им. Д.И. Менделеева, г. Москва	70,1	67,8	45	47	58,1	54,5	4	9	122 000	91 000
17	Омский гос. техн. ун-т	70,1	67,0	66	71	50,9	48,5	22	31	87 490	
18	Московский гос. строительный ун-т (нац. исслед. ун-т)	70,0	63,1	22	27	57,0	42,0	1	1	141 000	154 000
19	Государственный ун-т управления, г. Москва	69,9	72,7	10	11	49,2		7	7	126 500	120 000
20	Новосибирский гос. техн. ун-т	69,5	68,7	63	40	54,0	57,0	14	13	84 600	79 450
21	Балтийский гос. техн. ун-т «Военмех» им. Д.Ф. Устинова, г. Санкт-Петербург	69,5	63,9	17	20	50,5	50,3	2	1	103 000	90 000
22	Самарский гос. техн. ун-т	68,7	61,0	20	18	49,0		1	1	74 840	
23	Сибирская гос. геодезическая акад., г. Новосибирск	68,5	66,3	45	47	56,7	55,7	1	6	99 170	
24	Уральский фед. ун-т им. Б.Н. Ельцина, г. Екатеринбург	68,4	66,1	70	55	61,1	47,9	4	16	92 630	90 000
25	Российский гос. педагогический ун-т им. А.И. Герцена, г. Санкт-Петербург	68,2	65,0	20	21	53,6	50,4	8	5	85 600	75 400
26	Тюменский гос. нефтегазовый ун-т	67,4	57,0	11	10	52,7	46,7	8	7	92 100	87 300
27	Балтийский фед. ун-т им. И. Канта, г. Калининград	67,3	66,9	13	9		57,7		1	75 100	67 200
28	Ульяновское высшее авиационное училище гражданской авиации	67,3	56,2	20	20		44,7		6		76 900
29	Нац. исслед. Томский гос. ун-т	66,9	68,4	37	37	58,0		1		74 200	70 400
30	Санкт-Петербургский гос. технол. ин-т (техн. ун-т)	66,7	67,0	16	20	54,0	62,0	1	1	78 000	71 400
31	Южный фед. ун-т, г. Ростов-на-Дону	66,7	65,2	19	36						74 000
32	Кемеровский технол. ин-т пищевой промышленности	66,3	72,2	33	35	54,6	48,7	7	4	91 600	87 200

33	Пермский гос. нац. исслед. ун-т	66,1	64,2	71	71	50,1	48,8	5	4	82 300
34	Нац. исслед. Южно-Уральский гос. ун-т, г. Челябинск	65,9	64,6	39	42			8		78 500 69 600
35	Кубанский гос. технол. ун-т, г. Краснодар	65,8	62,6	24	16	56,1		5		75 120 76 920
36	Уфимский гос. авиационный техн. ун-т	65,8	61,4	58	56	50,9	47,5	18	34	70 000 67 060
37	Нац. исслед. ун-т «МИЭТ» (Московский гос. ин-т электронной техники)	65,3	68,5	25	11		50,0		1	164 000 60 500
38	Московский гос. гуманитарный ун-т им. М. А. Шолохова	65,1	72,1	25	20					130 000 106 000
39	Чувашский гос. ун-т им. И. Н. Ульянова, г. Чебоксары	64,9	60,6	21	22	64,7	45,6	1	4	73 901 67 060
40	Чувашский гос. пед. ун-т им. И. Я. Яковлева, г. Чебоксары	64,7	58,2	25	25	48,9		5		70 000 67 060
41	Уфимский гос. нефтяной техн. ун-т	64,7	67,0	84	55	48,1	47,2	6	32	100 000 95 000
42	Петербургский гос. ун-т путей сообщения	64,6	54,9	17	9	51,0	48,1	3	54	94 318 89 400
43	Казанский нац. исслед. техн. ун-т им. А. Н. Туполева	64,6	61,6	30	32	46,5		3	3	103 704 80 706
44	Санкт-Петербургский гос. морской техн. ун-т	64,3	50,6	25	17					
45	Сибирский гос. ун-т путей сообщения, г. Новосибирск	64,1	59,5	15	16	51,3	46,5	5	2	100 430 89 250
46	Санкт-Петербургский гос. ун-т аэрокосмического приборостроения	64,0	57,0	15	10	81,1		5		110 000
47	Московский авиационный ин-т (гос. техн. ун-т)	63,8	67,3	46	21	50,6	49,9	7	7	129 000 120 880
48	Российский гос. геологоразведочный ун-т им. Серго Орджоникидзе, г. Москва	63,4	61,7	79	75	51,8	51,8	5	27	143 880 90 000
49	Ярославский гос. техн. ун-т	63,3	56,7	20	32	65,3		2		79 020 74 900
50	Санкт-Петербургский гос. ун-т технологии и дизайна	63,3		10						
51	Ярославский гос. ун-т им. П. Г. Демидова	63,2	60,7	25	28	43,3	48,6	1	2	81 070 74 900

Место в группе	Учреждение	Бюджетный прием				Платный прием					
		Ср. балл ЕГЭ		Зачислено, чел.		Ср. балл ЕГЭ		Зачислено, чел.		Стоимость обучения, руб. в год	
		2015	2014	2015	2014	2015	2014	2015	2014	2015	2014
52	Нижегородский гос. ун-т им. Н.И. Лобачевского	63,2	64,7	12	15			50,2	3	85 000	85 000
53	Дагестанский гос. аграрный ун-т, г. Махачкала	63,0		47							
54	Томский гос. ун-т систем управления и радиоэлектроники	62,8	69,5	20	41	51,8	49,1	17	24	65 000	67 060
55	Казанский гос. энергетический ун-т	62,7	60,6	45	22	41,7		1	1	90 200	112 000
56	Казанский гос. архитектурно-строительный ун-т	62,6	57,0	25	25	59,0	50,9	1	2	70 000	67 060
57	Тюменский гос. ун-т	62,6		90		45,0		4		83 380	
58	Гос. полярная акад., г. Санкт-Петербург	62,1	60,0	69	69	54,0	45,8	10	6	70 000	70 700
59	Оренбургский гос. педагогический ун-т	62,1	54,2	5	10	45,3		1		70 000	67 060
60	Башкирский гос. ун-т, г. Уфа	62,0	63,4	25	20			4		62 500	
61	Удмуртский гос. ун-т, г. Ижевск	61,9	54,8	70	80	51,0	48,3	6	6	76 500	67 060
62	Сибирский фед. ун-т, г. Красноярск	61,8	61,2	150	137	45,4	53,1	5	11	70 000	67 060
63	Саратовский гос. ун-т им. Н.Г. Чернышевского	61,4	58,4	49	44	48,7	45,6	3	6	76 900	68 400
64	Российский гос. социальный ун-т, г. Москва	61,2	55,3	75	89	53,8	80,7	3	1	122 200	120 900
65	Нижевартовский гос. ун-т	61,2	62,4	15	15	50,1	40,5	2	7	84 050	81 800
66	Гос. ун-т — учебно-научно-производственный комплекс, г. Орел	61,2	53,7	9	15						
67	Владивостокский гос. ун-т экономики и сервиса	60,9	53,1	20	18	48,3	42,3	1	1	102 520	100 000
68	Санкт-Петербургский гос. лесотехн. ун-т им. С.М. Кирова	60,8	58,4	12	13	51,7	45,7	5	8	83 500	76 000
69	Кубанский гос. аграрный ун-т, г. Краснодар	60,8	60,7	110	114	51,3	50,3	29	14	76 600	68 200
70	Московский гос. ун-т тонких химических технологий им. М.В. Ломоносова	60,8	61,7	34	33	48,7		1		123 000	126 000



71	Московский гос. технол. ун-т «Станкин»	60,8	24						123 000			
72	Ижевский гос. техн. ун-т	60,6	55,7	49	44		40,0	1	70 000	67 060		
73	Московский гос. ун-т технологий и управления	60,5	10	10	83		55,5	48,6	7	9	87 000	77 000
74	Дальневосточный фед. ун-т, г. Владивосток	60,5	56,8	85	83		47,5	42,0	43	58	79 000	74 000
75	Вятский гос. ун-т, г. Киров	60,4	56,4	20	21		46,6		4		72 100	67 060
76	Кубанский гос. ун-т, г. Краснодар	60,4	62,5	60	65		43,6	52,6	6	6	76 920	76 920
77	Дальневосточный гос. гуманитарный ун-т, г. Хабаровск	60,3	55,3	7	12			38,7		1	102 600	71 400
78	Тверской гос. ун-т	60,2	57,8	25	27		51,5	42,7	2	2	78 840	74 860
79	Ивановский гос. энергетический ун-т	60,2	58,6	25	25		40,7		1		75 669	70 710
80	Уральский гос. горный ун-т, г. Екатеринбург	60,1	59,4	70	93		47,4	45,4	13	12	100 100	96 710
81	Марийский гос. ун-т, г. Йошкар-Ола	60,0	56,7	20	30						80 500	69 100
82	Новосибирская гос. акад. водного транспорта	60,0	59,5	77	58		46,3			10	73 000	71 667
83	Кемеровский гос. ун-т	59,9	67,6	25	21		52,6			2	115 220	87 200
84	Ковровская гос. технол. акад. им. В. А. Дегтярева	59,9	60,9	10	10						70 000	67 060
85	Томский гос. архитектурно-строительный ун-т	59,5	57,0	50	47						73 760	73 760
86	Нижегородский гос. архитектурно-строительный ун-т	59,4	61,6	50	31		50,3	52,0	5	10	86 000	84 000
87	Владимирский гос. ун-т	59,4	56,0	38	39		48,6			2	76 780	67 060
88	Курский гос. ун-т	59,3	54,5	52	51		48,0	45,9	8	11	79 805	67 060
89	Омский гос. ун-т им. Ф. М. Достоевского	59,2	55,8	15	15						94 320	68 400
90	Вятский гос. гуманитарный ун-т, г. Киров	59,1	55,8	25	25						82 920	67 060
91	Новгородский гос. ун-т им. Ярослава Мудрого	59,1		15	14					1	86 850	76 740
92	Ульяновский гос. техн. ун-т	59,1	59,5	23	10						74 570	69 100
93	Псковский гос. ун-т	59,0	57,4	10	16		46,4		2		77 280	78 660
94	Курганский гос. ун-т	59,0	51,7	30	30						86 540	60 600

Место в группе	Учреждение	Бюджетный прием				Платный прием					
		Ср. балл ЕГЭ		Зачислено, чел.		Ср. балл ЕГЭ		Зачислено, чел.		Стоимость обучения, руб. в год	
		2015	2014	2015	2014	2015	2014	2015	2014	2015	2014
95	Северо-Восточный фед. ун-т им. М. К. Аммосова, г. Якутск	58,9	55,0	80	80	51,3	46,9	1	6	153 000	153 000
96	Челябинский гос. ун-т	58,9	61,6	25	25			6	6	70 000	67 100
97	Дальневосточный гос. ун-т путей сообщения, г. Хабаровск	58,8	57,1	38	37	47,0	45,6	3	13	105 740	81 640
98	Алтайский гос. ун-т, г. Барнаул	58,7	63,0	80	88	46,1	45,1	2	2	82 000	79 000
99	Ставропольский гос. аграрный ун-т	58,7	56,5	24	25	45,3	44,6	6	7	76 000	69 300
100	Казанский нац. исслед. технол. ун-т	58,7	63,3	34	30	43,3		1	1	106 250	80 700
101	Пермский нац. исслед. политехн. ун-т	58,6	57,5	24	25	46,6		2			
102	Северный (Арктический) фед. ун-т им. М. В. Ломоносова, г. Архангельск	58,6	60,9	50	51	43,6	47,4	2	18	88 850	67 060
103	Белгородский гос. технол. ун-т им. В. Г. Шухова	58,6	62,3	78	83					79 980	71 560
104	Орловский гос. ун-т	58,5		10	10	45,9		2			
105	Тульский гос. ун-т	58,4	55,9	25	27	48,8	45,7	2	2	71 000	67 500
106	Нац. исслед. Мордовский гос. ун-т им. Н. П. Огарева, г. Саранск	58,4	55,9	50	53	37,7	38,6	1	4	75 530	67 060
107	Белгородский гос. нац. исслед. ун-т	58,4	65,3	10	10					80 000	67 040
108	Воронежский гос. архитектурно-строительный ун-т	58,1	58,7	49	50	54,5	47,4	2	8		67 060
109	Нижегородский гос. пед. ун-т им. Козьмы Минина	58,1	56,5	26	25	48,4		2		84 000	79 622
110	Рязанский гос. ун-т им. С. А. Есенина	58,1	56,8	15	15	45,7	48,2	4	6	79 500	77 500
111	Воронежский гос. техн. ун-т	58,1	56,0	47	40	45,5	40,2	2	2	82 152	67 060
112	Иркутский гос. ун-т путей сообщения	58,0	50,7	26	14	48,3		1		75 200	69 600
113	Брянский гос. ун-т им. И. Г. Петровского	58,0	57,2	35	35					69 510	73 800

114	Сибирский гос. технол. ун-т, г. Красноярск	57,9	<b>53,4</b>	35	38	<b>40,1</b>	<b>36,0</b>	3	1	140 400	67 060
115	Московский гос. ун-т путей сообщения	57,9	<b>52,2</b>	30	26		<b>44,7</b>		2	137 140	130 000
116	Гос. ун-т по землеустройству, г. Москва	57,8	<b>72,3</b>	20	1		<b>55,8</b>		8	147 700	86 000
117	Челябинский гос. пед. ун-т	57,7	<b>53,3</b>	19	20	<b>47,2</b>		2		71 100	67 060
118	Новосибирский гос. пед. ун-т	57,6	60,5	35	25	<b>46,1</b>	<b>51,5</b>	10	4	78 900	70 400
119	Оренбургский гос. аграрный ун-т	57,6		45	46	<b>45,1</b>		4	1	70 000	88 300
120	Саратовский гос. техн. ун-т	57,6	58,3	31	41	<b>43,7</b>	<b>47,2</b>	5	11	76 900	67 060
121	Волгоградский гос. ун-т	57,6	<b>55,8</b>	45	47		<b>42,7</b>		1	76 020	78 400
122	Мурманский гос. техн. ун-т	57,6	57,2	30	33					113 150	102 350
123	Северо-Кавказский фед. ун-т, г. Ставрополь	57,3	<b>52,8</b>	35	55	<b>47,5</b>	<b>40,5</b>	2	10	76 000	70 000
124	Тамбовский гос. техн. ун-т	57,3	<b>49,6</b>	23	23	<b>44,8</b>		9			72 500
125	Петрозаводский гос. ун-т	57,3		11						70 000	
126	Башкирский гос. пед. ун-т им. М. Акмуллы, г. Уфа	57,2	58,1	21	44	<b>46,4</b>	<b>47,3</b>	3	6	35 000	
127	Сургутский гос. ун-т Ханты-Мансийского автономного округа — Югры	57,1	<b>53,0</b>	67	65	<b>46,0</b>	<b>44,2</b>	10	17	112 250	77 392
128	Иркутский гос. ун-т	57,0	56,5	28	10					141 422	72 700
129	Московский гос. областной ун-т	56,9	59,4	26	16	<b>45,3</b>	<b>47,0</b>	1	1	167 000	
130	Ульяновский гос. ун-т	56,8	57,0	30	42	<b>40,3</b>	<b>46,7</b>	4	5	74 570	69 090
131	Балтийская гос. акад. рыбопромышленного флота, г. Калининград	56,7	59,1	20	10	<b>42,4</b>	<b>44,1</b>	7	7	59 200	
132	Тюменский гос. архитектурно-строительный ун-т	56,5	<b>53,6</b>	44	20	<b>45,7</b>	<b>48,5</b>	13	6	103 575	80 470
133	Сыктывкарский гос. ун-т	56,5	59,3	49	52	<b>44,9</b>	<b>45,4</b>	2	2	70 000	67 100
134	Иркутский нац. исслед. техн. ун-т	56,5	<b>55,3</b>	30	30	<b>42,9</b>	<b>32,7</b>	3	1	70 000	67 060
135	Воронежский гос. ун-т	56,5	59,8	55	59		<b>41,8</b>		5	80 000	72 500
136	Липецкий гос. пед. ун-т	56,5	<b>54,9</b>	7	13					67 060	67 060
137	Уральский гос. лесотехн. ун-т, г. Екатеринбург	56,5	63,9	46	33					99 600	93 000

Место в группе	Учреждение	Бюджетный прием						Платный прием					
		Ср. балл ЕГЭ		Зачислено, чел.		Ср. балл ЕГЭ	Зачислено, чел.	Ср. балл ЕГЭ		Зачислено, чел.		Стоимость обучения, руб. в год	
		2015	2014	2015	2014			2015	2014	2015	2014		
138	Уфимский гос. ун-т экономики и сервиса	56,5	47,1	22	18						70 000	67 060	
139	МАТИ — Российский гос. технол. ун-т им. К.Э. Циолковского, г. Москва	56,4	57,5	40	43			45,7	2	2	129 000	68 000	
140	Оренбургский гос. ун-т	56,3	57,4	60	53			43,5	2	2	70 000	67 060	
141	Пензенский гос. ун-т	56,0	53,2	11	21			46,0	2	2	75 600	70 560	
142	Калининградский гос. техн. ун-т	55,9	58,5	56	49			48,4	5	13	36 567	66 467	
143	Смоленский гос. ун-т	55,9	61,2	20	20			46,7	3	3	73 770	67 060	
144	Московский гос. техн. ун-т гражданской авиации	55,6	49,0	42	50			45,0	3	3	160 000	160 000	
145	Тольяттинский гос. ун-т	55,6	59,6	47	37			42,3	1	2	70 000	67 060	
146	Воронежский гос. пед. ун-т	55,5	49,3	25	24			43,4	3	4	70 000		
147	Курганская гос. сельскохозяйственная акад. им. Т. С. Мальцева, г. Лесниково	55,2	55,8	25	25			42,8	5	1	70 000	95 100	
148	Гос. аграрный ун-т Северного Зауралья, г. Тюмень	55,1	53,3	50	50			52,3	4	4	70 000	67 060	
149	Брянский гос. техн. ун-т	55,1	52,9	17	12						70 000	67 060	
150	Международный ун-т природы, общества и человека «Дубна»	55,0	64,5	16	21			50,7	1	1	123 400		
151	Ивановский гос. химико-технол. ун-т	55,0		10							76 925		
152	Пензенский гос. ун-т архитектуры и строительства	55,0	52,0	20	23						72 350	70 350	
153	Санкт-Петербургский гос. аграрный ун-т	54,9	52,3	25	25			45,9	5	3	72 000		
154	Пермская гос. сельскохозяйственная акад. им. Д. Н. Прянишникова	54,7	50,7	22	22			52,3	8	21	88 800	75 900	
155	Ростовский гос. строительный ун-т	54,7	53,0	65	62			51,6	11	11	39 384	76 300	

156	Ухтинский гос. техн. ун-т	54,7	59,9	55	35	49,2	45,5	2	13	70 000	83 625
157	Тверской гос. техн. ун-т	54,7	46,9	25	30	48,5		2		78 830	67 060
158	Вологодский гос. ун-т	54,7	55,0	79	85		48,7		4	84 100	78 780
159	Новосибирский гос. аграрный ун-т	54,7	51,9	21	20					73 000	
160	Череповецкий гос. ун-т	54,7	59,3	26	25						
161	Хакасский гос. ун-т им. Н. Ф. Каганова, г. Абакан	54,6	56,3	50	50					70 000	
162	Камчатский гос. техн. ун-т, г. Петропавловск-Камчатский	54,5	52,2	29	40	42,3			1		114 867
163	Российский гос. аграрный ун-т «МСХА» им. К. А. Тимирязева, г. Москва	54,3	53,6	394	335	48,3	49,2	14	16	130 000	94 100
164	Московский гос. ун-т дизайна и технологии	54,3	57,3	27	20		48,0		7	123 000	63 000
165	Орловский гос. аграрный ун-т	54,3	52,8	25	25					79 820	70 000
166	Кузбасский гос. техн. ун-т им. Т. Ф. Горбачева, г. Кемерово	54,2	55,3	46	46	42,3		1		95 800	41 850
167	Астраханский гос. ун-т	54,2	54,3	19	15					81 000	76 000
168	Морской гос. ун-т им. адмирала Г. И. Невельского, г. Владивосток	54,1	56,5	12	20					105 000	81 900
169	Костромской гос. технол. ун-т	53,9	51,0	22	25					70 800	67 060
170	Поволжский гос. технол. ун-т, г. Йошкар-Ола	53,7	54,5	107	85					80 500	69 100
171	Югорский гос. ун-т, г. Ханты-Мансийск	53,5	55,2	50	45		45,3		23	88 890	84 255
172	Волжская гос. акад. водного транспорта, г. Нижний Новгород	53,3	48,9	25	25					70 000	
173	Донской гос. техн. ун-т, г. Ростов-на-Дону	53,2	55,1	105	106	44,7	45,3	9	8	70 000	67 060
174	Тихоокеанский гос. ун-т, г. Хабаровск	53,0	54,7	15	15	43,3	42,5	1	2	113 600	81 500
175	Амурский гуманитарно-пед. гос. ун-т, г. Комсомольск-на-Амуре	52,9	50,7	14	15					84 000	77 316
176	Самарский гос. архитектурно-строительный ун-т	52,9	51,4	30	30					82 620	78 200

Место в группе	Учреждение	Бюджетный прием				Платный прием					
		Ср. балл ЕГЭ		Зачислено, чел.		Ср. балл ЕГЭ		Зачислено, чел.		Стоимость обучения, руб. в год	
		2015	2014	2015	2014	2015	2014	2015	2014	2015	2014
177	Сахалинский гос. ун-т, г. Южно-Сахалинск	52,9	47,4	15	20	45,6	6	150 340	67 060		
178	Калужский гос. ун-т им. К.Э. Циолковского	52,8	59,2	24	13			92 270	87 460		
179	Волгоградский гос. архитектурно-строительный ун-т	52,7	48,8	55	74			76 010	73 570		
180	Ангарская гос. техническая акад.	52,6	50,9	10	15			70 000	67 060		
181	Красноярский гос. аграрный ун-т	52,6	46,5	60	57			117 330	70 400		
182	Кемеровский гос. сельскохозяйственный ин-т	52,4	46,0	18	18				57 500		
183	Белгородская гос. сельскохозяйственная акад.	52,3	57,2	16	15	44,9	8	88 200	67 060		
184	Астраханский инженерно-строительный ин-т	52,2	52,4	25	15	36,5	2	59 400	54 000		
185	Тамбовский гос. ун-т им. Г.Р. Державина	52,2	58,9	25	19			87 000	72 500		
186	Дагестанский гос. техн. ун-т, г. Махачкала	52,0	50,1	14	15				67 060		
187	Ивановский гос. политехн. ун-т	52,0		11					76 930		
188	Казанский гос. аграрный ун-т	51,9	51,3	22	22			61 430	61 430		
189	Московский автомобильно-дорожный ин-т (гос. техн. ун-т)	51,7	55,9	25	36	48,2	2	104 000	94 000		
190	Калмыцкий гос. ун-т, г. Элиста	51,5	53,6	42	35				67 060		
191	Южно-Российский гос. политехн. ун-т им. М.И. Платова, г. Новочеркасск	51,5	50,7	25	20				78 690		
192	Пензенский гос. технол. ун-т	51,4	48,8	26	18				67 100		
193	Волгоградский гос. аграрный ун-т	51,3	49,2	119	107	44,6	11	15	55 500		
194	Восточно-Сибирский гос. ун-т технологий и управления, г. Улан-Удэ	51,1	49,2	30	44	49,2	5	55 500	54 287		
195	Северо-Осетинский гос. ун-т им. К.Л. Хетагурова, г. Владикавказ	51,1	48,8	15	15	37,0	1	75 000	67 440		

196	Дальневосточный гос. аграрный ун-т, г. Благовещенск	51,0	44,9	30	32	43,4	42,8	25	4	86 000	73 000
197	Дальневосточный гос. техн. рыбохозяйственный ун-т, г. Владивосток	50,7	53,1	24	25	41,3		1	1	94 000	94 000
198	Башкирский гос. аграрный ун-т, г. Уфа	50,4	48,4	31	30					88 200	61 430
199	Северо-Кавказский горно-металлургический ун-т (гос. технol. ун-т), г. Владикавказ	50,4	46,6	50	46					70 000	68 000
200	Мичуринский гос. аграрный ун-т	50,3	41,4	25	20	38,8		15		73 000	58 500
201	Бурятский гос. ун-т, г. Улан-Удэ	50,2	49,4	18	25					70 000	
202	Новосибирский гос. архитектурно- строительный ун-т	50,0	51,8	20	20					90 100	67 100
203	Забайкальский гос. ун-т, г. Чита	49,9	47,3	62	65	51,7	37,3	1	1	75 500	71 410
204	Саратовский гос. аграрный ун-т им. Н. И. Вавилова	48,7	48,6	95	86	49,1	43,2	7	5	76 910	61 430
205	Брянская гос. инженерно-технол. акад.	48,7	50,9	35	47					70 000	61 430
206	Амурский гос. ун-т, г. Благовещенск	48,2	51,3	27	24	42,1		5		104 278	67 060
207	Братский гос. ун-т	47,8	60,6	15	10					75 242	67 060
208	Майкопский гос. технол. ун-т	47,5	42,7	26	35					74 200	67 100
209	Омский гос. аграрный ун-т	46,6	48,6	121	125	39,4		2		91 490	
210	Бурятская гос. сельскохозяйственная акад. им. В. Р. Филиппова, г. Улан-Удэ	46,2	48,5	15	15	36,7		1			
211	Карачаево-Черкесский гос. ун-т им. У. Д. Алиева, г. Карачаевск	46,1	57,7	25	27					75 100	61 430
212	Приамурский гос. ун-т им. Шолом-Алейхема, г. Биробиджан	45,8	47,8	8	10	37,5		2		70 000	67 060
213	Алтайский гос. аграрный ун-т, г. Барнаул	45,4	47,6	49	52					79 500	85 600
214	Астраханский гос. техн. ун-т	45,4	51,6	35	34			1		90 000	60 000
215	Грозненский гос. нефтяной техн. ун-т им. академика М. Д. Миллионщикова	44,3	48,1	47	49						

Место в группе	Учреждение	Бюджетный прием				Платный прием					
		Ср. балл ЕГЭ		Зачислено, чел.		Ср. балл ЕГЭ		Зачислено, чел.		Стоимость обучения, руб. в год	
		2015	2014	2015	2014	2015	2014	2015	2014	2015	2014
216	Дагестанский гос. ун-т, г. Махачкала	44,3	46,4	25	26					70 700	67 060
217	Кабардино-Балкарский гос. аграрный ун-т им. В. М. Кокова, г. Нальчик	42,4	39,3	40	55					75 700	67 100
218	Приморская гос. сельскохозяйственная акад., г. Уссурийск	42,2	42,7	35	32					87 800	81 510
219	Брянская гос. сельскохозяйственная акад.	39,3	40,4	69	63					88 550	87 100
220	Чеченский гос. ун-т, г. Грозный	37,8	42,6	45	46					75 690	71 960
221	Санкт-Петербургский гос. ун-т телекоммуникаций им. М. А. Бонч-Бруевича					52,7	54,0	6	16	90 000	74 000
222	Гос. ун-т морского и речного флота им. адмирала С. О. Макарова, г. Санкт-Петербург		52,1		10	52,5	46,6	21	5	91 800	74 750
223	Ленинградский гос. ун-т им. А. С. Пушкина, г. Санкт-Петербург					51,0	51,6	1	3	103 000	50 000
224	Новосибирский гос. ун-т экономики и управления					47,8		4		79 000	
225	Поволжская гос. социально-гуманитарная акад., г. Самара					47,3	58,9	2	3	75 050	71 200
226	Донской гос. аграрный ун-т, пос. Персиановский					46,9		5		67 050	
227	Санкт-Петербургский гос. технол. ун-т растительных полимеров					46,3	50,8	8	3	80 000	70 000
228	Воронежский гос. ун-т инженерных технологий		57,2		10	40,0		1		53 650	67 060
229	Сибирский гос. ун-т телекоммуникаций и информатики, г. Новосибирск		59,7		20	39,4		2		98 680	90 040



Место в группе	Учреждение	Бюджетный прием		Платный прием							
		Зачислено, чел.		Зачислено, чел.							
		Ср. балл ЕГЭ	2015	2014	2015	2014					
<b>Экономика</b>											
<b>В целом по направлению</b>											
1	Нац. иссл. ун-т «Высшая школа экономики», г. Москва	92,7	74,3	7913	8850	58,5	55,9	28 207	33 455	107 578	95 656
2	Московский гос. ин-т международных отношений	92,1	90,9	96	103	85,7	84,7	114	117	440 000	383 333
3	Всероссийская акад. внешней торговли, г. Москва	89,2	85,6	91	89	73,7	69,0	110	145	290 000	270 000
4	Московский гос. ун-т им. М. В. Ломоносова	88,9	89,1	213	218	75,1	74,4	229	207	361 667	325 000
5	Алтайский гос. техн. ун-т им. И. И. Ползунова, г. Барнаул	87,4		14		58,7	56,7	195	228	63 370	
6	Санкт-Петербургский гос. ун-т	87,3	86,8	135	155	73,7		69	99	230 000	218 000
7	Финансовый ун-т при Правительстве РФ, г. Москва	86,8	91,6	408	485	68,1	68,2	870	720	283 750	305 089
8	Московский гос. лингвистический ун-т	86,3	81,0	29	16	70,5		30		179 325	155 000
9	Самарский гос. экономический ун-т	85,6	81,2	98	108	62,0	61,2	264	382	83 000	74 155
10	Новосибирский нац. иссл. гос. ун-т	85,2	81,7	35	38	71,2	71,8	49	50	130 000	125 000
11	Нац. иссл. ун-т «Высшая школа экономики», филиал, г. Санкт-Петербург	85,1	84,8	122	121	72,9	72,7	83	71	215 000	195 000
12	Российская акад. народного хозяйства и государственной службы при Президенте РФ, г. Москва	84,7	84,0	125	144	67,9	61,1	433	849	282 500	202 762
13	Санкт-Петербургский гос. политехн. ун-т	84,5	81,8	37	45	67,1	62,5	104	160	138 000	116 000
14	Северо-Западный ин-т управления — филиал РАНХиГС, г. Санкт-Петербург	84,4	82,1	37	42	64,6	62,6	209	146	160 000	150 000

Место в группе	Учреждение	Бюджетный прием						Платный прием					
		Ср. балл ЕГЭ		Зачислено, чел.		Ср. балл ЕГЭ	Зачислено, чел.	Ср. балл ЕГЭ		Зачислено, чел.		Стоимость обучения, руб. в год	
		2015	2014	2015	2014			2015	2014	2015	2014		
15	Санкт-Петербургский гос. ун-т аэрокосмического приборостроения	84,2	82,1	10	10	63,9	56,6	197	246	113 333	100 000		
16	Российский экономический ун-т им. Г. В. Плеханова, г. Москва	84,1	84,1	267	378	69,8	65,4	234	511	241 429	210 667		
17	Санкт-Петербургский нац. исслед. ун-т информационных технологий, механики и оптики	84,1	87,1	22	24	64,8	60,5	58	119	141 000	106 500		
18	Уральский фед. ун-т им. Б. Н. Ельцина, г. Екатеринбург	83,9	84,5	56	52	65,6	61,0	269	318	130 000	130 444		
19	Кубанский гос. ун-т, г. Краснодар	83,6	77,8	77	91	67,3	62,7	284	361	104 000	104 000		
20	Воронежский гос. ун-т	83,4	83,7	31	19	64,2	61,1	242	399	78 000	72 500		
21	Санкт-Петербургский гос. экономический ун-т	83,1	81,8	256	310	66,9	61,7	425	385	142 000	133 333		
22	Пермский гос. нац. исслед. ун-т	83,1	77,4	20	24	63,2	60,2	225	224	79 000	79 000		
23	Тверской гос. ун-т	82,7		31		65,6	58,1	55	133	72 210	71 170		
24	Северный (Арктический) фед. ун-т им. М. В. Ломоносова, г. Архангельск	82,7	77,2	6	15	65,5	57,5	29	65	82 220	76 800		
25	Нац. исслед. ядерный ун-т «МИФИ», г. Москва	82,3	86,1	35	22	73,2	74,4	86	23	153 850	169 250		
26	Уральский ин-т управления — филиал РАНХиГС, г. Екатеринбург	82,3	75,5	14	16	64,6	63,3	53	14	100 000	108 000		
27	Нижегородский ин-т управления — филиал РАНХиГС	82,1	80,9	14	14	59,7	57,5	82	99	105 000	95 000		
28	Нац. исслед. ун-т «Высшая школа экономики», филиал, г. Пермь	81,8	77,9	53	72	69,7	65,2	18	25	150 000	150 000		
29	Волгоградский гос. ун-т	81,8	75,4	44	46	61,4	54,8	93	106	85 000	85 000		
30	Петрозаводский гос. ун-т	81,6	76,0	14	19	63,5	60,9	11	14	98 000	89 000		
31	Казанский (Приволжский) фед. ун-т	81,5	80,7	145	149	63,2	65,5	295	347	144 000	120 000		

32	Российская таможенная акад., г. Люберцы	81,4	79,0	285	286	70,8	60,1	92	148	155 000	155 000
33	Тюменский гос. ун-т	81,4	100,0	15	2	61,0		313	1	146 470	
34	Ульяновский гос. ун-т	81,1	81,5	25	20	58,5	56,2	207	144	76 580	76 300
35	Нац. исслед. Южно-Уральский гос. ун-т, г. Челябинск	81,1	79,9	20	32			690		72 467	65 700
36	Российский гос. гуманитарный ун-т, г. Москва	80,7	79,0	10	10	64,0	61,1	26	27	214 200	204 000
37	Уральский гос. экономический ун-т, г. Екатеринбург	80,7	75,1	57	60	62,6	56,2	222	339	99 000	95 000
38	Нац. исслед. ун-т «Высшая школа экономики», филиал, г. Нижний Новгород	80,4	82,8	72	81	66,8	67,4	17	16	165 000	165 000
39	Курский гос. ун-т	80,4	73,9	20	26	60,4	53,8	65	94	73 175	63 370
40	Южный фед. ун-т, г. Ростов-на-Дону	80,3	79,4	39	46	66,4	68,8	26	18		107 500
41	Ивановский гос. ун-т	80,2	74,8	11	20	59,3		27		69 040	67 020
42	Нац. исслед. технол. ун-т «МИСиС», г. Москва	80,1	79,8	25	20	66,5	59,2	58	72	165 000	155 000
43	Новосибирский гос. ун-т экономики и управления	80,0	77,8	97	99	65,4	63,2	196	254	89 000	89 000
44	Омский гос. ун-т им. Ф. М. Достоевского	80,0	79,4	19	38	59,0	57,6	77	169	87 120	69 300
45	Ярославский гос. ун-т им. П. Г. Демидова	79,7	78,1	60	67	63,9	62,3	66	75	108 660	103 000
46	Нижегородский гос. ун-т им. Н. И. Лобачевского	79,6	81,7	36	29	60,6	56,2	194	365	98 000	90 000
47	Тверской гос. техн. ун-т	79,1		18		56,6	56,7	67	133	75 850	64 185
48	Московский гос. технол. ун-т «Станкин»	78,9	73,2	10	10	68,6	61,5	26	7	116 000	117 200
49	Саратовский гос. социально-экономический ун-т	78,5	74,7	101	154	60,5	55,0	299	392	72 167	59 000
50	Псковский гос. ун-т	78,5	78,1	24	11	56,6	57,3	105	139	70 680	69 980
51	Чувашский гос. ун-т им. И. Н. Ульянова, г. Чебоксары	78,4	76,2	22	26	60,7	59,7	52	25	63 370	63 370
52	Московский гос. ун-т экономики, статистики и информатики	78,3	79,4	38	83	70,4	65,1	9	98	273 333	212 800

Место в группе	Учреждение	Бюджетный прием						Платный прием					
		Ср. балл ЕГЭ		Зачислено, чел.		Ср. балл ЕГЭ	Зачислено, чел.	Ср. балл ЕГЭ		Зачислено, чел.		Стоимость обучения, руб. в год	
		2015	2014	2015	2014			2015	2014	2015	2014		
53	Рязанский гос. радиотехн. ун-т	78,2	76,4	57	69	59,9	59,3	189	149	72 840	73 760		
54	Челябинский гос. ун-т	78,2	76,6	8	19			166		72 233	68 333		
55	Санкт-Петербургский гос. торгово-экономический ун-т	78,1	78,0	87	101	65,4	61,0	28	32	138 000	130 000		
56	Гос. ун-т управления, г. Москва	78,0	75,6	133	147	66,6	54,8	104	173	189 866	180 000		
57	Балтийский фед. ун-т им. И. Канта, г. Калининград	77,9	81,2	18	20	65,7	66,3	30	66	92 000	74 900		
58	Башкирский гос. аграрный ун-т, г. Уфа	77,9	71,8	10	18	56,1	51,5	44	151	63 000	58 050		
59	Российский ун-т дружбы народов, г. Москва	77,7	81,3	42	51	59,1	56,9	362	249	196 750	173 438		
60	Волгоградский филиал РАНХиГС	77,7	77,0	26	29	58,4	55,4	115	136	88 200	93 400		
61	Ставропольский гос. аграрный ун-т	77,6	75,8	58	76	57,9	55,8	276	214	68 600	69 300		
62	Российский гос. аграрный ун-т «МСХА» им. К.А. Тимирязева, г. Москва	77,6	78,5	23	45	57,8	57,8	316	278	115 600	94 700		
63	Российский гос. социальный ун-т, г. Москва	77,4	74,8	40	48	63,1	60,0	156	64	125 600	119 100		
64	Орловский гос. ун-т	77,4		10	19	61,5		9	17				
65	Сургутский гос. ун-т Ханты-Мансийского автономного округа — Югры	77,3	73,2	14	40	57,9	52,4	53	115	102 050	71 400		
66	Белгородский гос. нац. исслед. ун-т	77,3	76,6	19	23	57,1	59,4	155	104	89 600	85 000		
67	Нац. исслед. Томский гос. ун-т	77,3	76,9	45	54	56,7		89		95 000	88 200		
68	Курская гос. сельскохозяйственная акад.	77,3	68,1	10	24	55,7	50,1	79	88	59 900	63 200		
69	Саратовский гос. ун-т им. Н.Г. Чернышевского	77,3	76,1	34	20	55,6	52,6	57	72	70 230	63 370		
70	Адыгейский гос. ун-т, г. Майкоп	77,3	67,6	12	21	51,6	46,3	14	36	71 100	63 370		
71	Оренбургский гос. ун-т	77,2	77,0	157	166	57,0	53,6	363	154	63 370	63 370		

72	Сибирский фед. ун-т, г. Красноярск	77,0	76,6	224	210	59,0	61,9	261	319	102 333	96 467
73	Томский гос. ун-т систем управления и радиоэлектроники	76,8		25		61,3	58,8	106	110	63 370	63 370
74	Вятский гос. ун-т, г. Киров	76,8	79,4	47	22	57,5	57,2	222	180	60 746	53 123
75	Московский гос. ун-т информационных технологий, радиотехники и электроники	76,8	73,7	67	16	56,7	55,0	204	99		120 000
76	Ленинградский гос. ун-т им. А. С. Пушкина, г. Санкт-Петербург	76,7	73,8	28	26	66,3	64,2	13	18	96 000	75 000
77	Кубанский гос. аграрный ун-т, г. Краснодар	76,7	77,6	40	53	66,2	65,0	488	698	103 200	84 000
78	Дальневосточный фед. ун-т, г. Владивосток	76,7	74,0	114	105	56,0	52,4	329	468	123 000	103 000
79	Тамбовский гос. ун-т им. Г. Р. Державина	76,6	74,8	29	30	59,7	53,1	58	152	75 000	70 000
80	Удмуртский гос. ун-т, г. Ижевск	76,6		20		57,4	56,0	66	59	69 870	
81	Югорский гос. ун-т, г. Ханты-Мансийск	76,5	73,0	33	25	62,3	56,7	54	89	97 925	92 820
82	Кабардино-Балкарский гос. ун-т им. Х. М. Бербекова, г. Нальчик	76,4	75,0	13	15	53,4	50,0	61	87		106 000
83	Финансово-технол. акад., г. Королев	76,3	70,0	10	88	56,4	56,2	105	82	107 500	107 500
84	Ростовский гос. строительный ун-т	76,1	72,5	10	20	57,9	55,8	188	127	72 050	72 610
85	Московский гос. ун-т технологий и управления	76,1	68,6	20	10	55,9	52,7	79	82	124 000	110 000
86	Калужский гос. ун-т им. К. Э. Циолковского	75,9	71,0	40	28	61,1	56,1	102	84	88 360	83 760
87	Южно-Российский ин-т управления — филиал РАНХиГС, г. Ростов-на-Дону	75,9	75,8	15	20	59,9	58,9	82	130	96 100	88 150
88	Амурский гос. ун-т, г. Благовещенск	75,9	72,8	10	7	55,3	49,4	95	92	91 113	77 100
89	Нац. исслед. Мордовский гос. ун-т им. Н. П. Огарева, г. Саранск	75,7	77,2	28	34	61,1	55,9	116	153	68 860	63 370
90	Сочинский гос. ун-т	75,7	72,7	14	29	59,6	57,7	33	60	75 900	72 000
91	Костромской гос. ун-т им. Н. А. Некрасова	75,6	72,2	10	9	56,2	60,7	15	21	68 220	63 370
92	Курганский гос. ун-т	75,5	75,3	30	10	54,0	53,0	29	101	66 047	62 967
93	Уфимский гос. ун-т экономики и сервиса	75,4	70,2	10	8	57,8	48,0	32	107	65 000	61 685

Место в группе	Учреждение	Бюджетный прием				Платный прием					
		Ср. балл ЕГЭ		Зачислено, чел.		Ср. балл ЕГЭ		Зачислено, чел.		Стоимость обучения, руб. в год	
		2015	2014	2015	2014	2015	2014	2015	2014		
94	Кемеровский гос. ун-т	75,2	75,1	37	52	59,9	59,6	17	47	107 220	82 650
95	Сибирский ин-т управления — филиал РАНХиГС, г. Новосибирск	75,1	77,5	14	15	55,3	57,1	151	115	92 000	90 000
96	Московский гос. гуманитарный экономический ин-т	75,0	65,3	20	12	74,0	60,1	2	5	125 000	95 000
97	Новгородский гос. ун-т им. Ярослава Мудрого	75,0	74,7	15	10	57,0	57,2	35	31	80 210	73 050
98	Поволжский ин-т управления — филиал РАНХиГС, г. Саратов	75,0	71,7	10	19	56,6	53,0	164	117	70 240	59 813
99	Омский гос. ун-т путей сообщения	74,8		10		59,5	53,9	329	195	79 710	60 600
100	Хакасский гос. ун-т им. Н. Ф. Катанова, г. Абакан	74,8	70,9	10	20	59,5	58,2	6	5	63 400	80 000
101	Калмыцкий гос. ун-т, г. Элиста	74,8	72,9	30	40	56,8	52,7	22	73		63 370
102	Волгоградский гос. техн. ун-т	74,8	76,9	10	10	55,4	54,8	76	77	69 390	69 880
103	Брянский гос. ун-т им. И. Г. Петровского	74,3	77,1	28	10	61,8	61,4	122	41	76 150	69 700
104	Альметьевский гос. нефтяной ин-т	74,3	74,5	25	25	56,8	56,9	19	46	80 000	72 000
105	Дальневосточный гос. ун-т путей сообщения, г. Хабаровск	74,2	66,2	33	29	54,5	54,1	186	323	97 057	83 253
106	Самарская гос. областная акад. (Наяновой)	73,6	65,1	15	15						
107	Сургутский гос. пед. ун-т	73,5	75,2	10	10			5	12	100 100	82 400
108	Северо-Восточный фед. ун-т им. М. К. Аммосова, г. Якутск	73,2	73,0	30	30	59,8	56,4	15	31	146 000	146 000
109	Ростовский гос. экономический ун-т «РИНХ»	72,7	71,2	206	218	59,2	52,9	273	110	71 667	72 000
110	Сыктывкарский гос. ун-т	72,6	70,2	52	70	57,3	58,8	33	30	63 400	63 400
111	Донской гос. техн. ун-т, г. Ростов-на-Дону	72,6	71,4	18	20	55,0	49,9	238	160	65 000	63 370

112	Северо-Кавказский фед. ун-т, г. Ставрополь	72,5	68,1	116	145	55,7	49,3	216	154	69 667	70 000
113	Северо-Осетинский гос. ун-т им. К. Л. Хетагурова, г. Владикавказ	72,5	67,0	62	65	54,0	47,0	45	74	69 000	76 685
114	Байкальский гос. ун-т экономики и права, г. Иркутск	71,8	71,5	157	154	59,9	52,8	180	622	125 000	69 500
115	Орловский филиал РАНХиГС	71,7		10	115	53,4	51,4	60	115		50 700
116	Владивостокский гос. ун-т экономики и сервиса	71,5	69,9	92	110	53,7	55,1	78	34	95 000	141 000
117	Елецкий гос. ун-т им. И. А. Бунина	71,4	69,9	10	11	54,6	50,8	5	4	63 370	73 613
118	Курский гос. мед. ун-т	71,0	69,4	11	15	52,6	52,4	12	15	42 840	38 600
119	Сибирский гос. ун-т телекоммуникаций и информатики, г. Новосибирск	70,5		12		49,2	58,9	33	33	93 680	85 000
120	Гос. ин-т экономики, финансов, права и технологий, г. Гагчина	69,9	70,1	53	54			26		52 000	48 000
121	Хабаровская гос. акад. экономики и права	69,3	69,9	96	104	57,1	57,9	219	175	91 000	86 400
122	Забайкальский гос. ун-т, г. Чита	69,3	72,3	10	13	53,1	49,5	34	83	71 500	67 430
123	Дальневосточный ин-т управления — филиал РАНХиГС, г. Хабаровск	69,2	69,0	14	15	54,3	51,2	39	80	94 140	76 752
124	Сибирский гос. ун-т путей сообщения, г. Новосибирск	69,1	65,5	10	33	60,3	59,6	227	234	102 375	102 250
125	Тихоокеанский гос. ун-т, г. Хабаровск	69,1	71,7	26	37	54,0	50,0	50	106	94 200	87 500
126	Дальневосточный гос. аграрный ун-т, г. Благовещенск	69,1	58,2	10	18	46,8	47,5	65	75	85 000	72 000
127	Московский гос. ун-т путей сообщения	68,9	63,1	20	57	62,1	54,8	402	669	168 852	158 611
128	Гос. ун-т морского и речного флота им. адмирала С. О. Макарова, г. Санкт- Петербург	68,6	72,7	10	25	63,7	63,3	33	52	91 800	87 750
129	Ростовский гос. ун-т путей сообщения	68,0		10		55,7	54,3	63	181	103 300	105 800
130	Астраханский гос. ун-т	67,2	75,2	12	2	55,9	58,4	82	48	78 000	72 500

Место в группе	Учреждение	Бюджетный прием				Платный прием					
		Ср. балл ЕГЭ		Зачислено, чел.		Ср. балл ЕГЭ		Зачислено, чел.		Стоимость обучения, руб. в год	
		2015	2014	2015	2014	2015	2014	2015	2014	2015	2014
131	Московский гос. ин-т индустрии туризма им. Ю. А. Сенкевича	66,7	74,0	15	17	56,1	62,6	4	10	130 000	130 000
132	Дагестанский гос. ун-т, г. Махачкала	66,6	60,7	151	161	52,1	43,1	31	33	66 800	63 370
133	Курская акад. государственной и муниципальной службы	66,4	65,9	22	22	55,3	51,7	55	36	61 160	51 900
134	Северо-Восточный гос. ун-т, г. Магадан	66,0	65,6	10	14	49,7	45,6	9	14	76 000	68 000
135	Кабардино-Балкарский гос. аграрный ун-т им. В. М. Кокова, г. Нальчик	65,8	63,2	10	15	50,5	46,7	38	102	77 400	69 700
136	Тувинский гос. ун-т, г. Кызыл	65,2	65,3	30	11	53,0	52,4	18	38	71 960	63 370
137	Костромской гос. технол. ун-т	65,0	55,0	38	40	59,3	58,3	55	59	66 900	63 370
138	Братский гос. ун-т	64,0	66,5	15	10	50,3		4		71 102	63 370
139	Астраханский инженерно-строительный ин-т	63,9	69,3	25	20	52,9	50,2	23	40	54 900	49 900
140	Волжский ин-т экономики, педагогики и права	62,8	63,5	18	10	53,9	48,5	37	42	44 985	42 640
141	Горский гос. аграрный ун-т, г. Владикавказ	61,2		18		47,0	43,0	27	98	55 000	
142	Ингушский гос. ун-т, г. Магас	61,1	65,9	47	47						
143	Приамурский гос. ун-т им. Шолом-Алейхема, г. Биробиджан	59,6	60,3	10	14	50,3	47,8	13	6	60 360	63 370
144	Сахалинский гос. ун-т, г. Южно-Сахалинск	58,8	62,2	19	20	38,3	49,7	1	19	145 010	99 110
145	Майкопский гос. технол. ун-т	56,2		14		50,9	46,5	11	25	67 500	
146	Дагестанский гос. техн. ун-т, г. Махачкала	55,3	55,8	120	122	55,8	47,4	23	16		63 370
147	Дагестанский гос. ин-т народного хозяйства, г. Махачкала	55,0	48,8	201	127	46,9	41,0	28	195		
148	Нижегородский гос. инженерно-экономический ин-т, г. Княгинино	53,7	56,7	25	25						



149	Чеченский гос. ун-т, г. Грозный	49,5	53,7	251	268			69 050	68 270
150	Тюменский гос. архитектурно-строительный ун-т	68,0	60,2	39	99			112 000	112 000
151	Череповецкий гос. ун-т	67,3	61,3	16	28			62 000	58 800
152	Нац. минерально-сырьевой ун-т «Горный», г. Санкт-Петербург	67,0	62,3	28	22	82,5		200 000	260 000
153	Белгородский гос. технол. ун-т им. В. Г. Шухова	66,0	64,3	71	92	6			
154	Новосибирский гос. техн. ун-т	65,7	61,5	150	268			90 200	84 700
155	Сибирская гос. геодезическая акад., г. Новосибирск	65,7	59,5	17	41			78 000	
156	Казанский гос. аграрный ун-т	64,7	60,8	76	45			58 900	
157	Самарский гос. аэрокосмический ун-т им. С. П. Королева	64,7	60,4	27	54			94 000	85 000
158	Смоленский гос. ун-т	64,0	60,5	63	80			69 700	63 370
159	Юго-Западный гос. ун-т, г. Курск	63,7	58,6	188	169	75,6		74 300	74 300
160	Казанский гос. энергетический ун-т	63,6	60,5	73	90			75 200	63 370
161	Кубанский гос. технол. ун-т, г. Краснодар	63,5	56,9	308	349			68 490	73 220
162	Самарский гос. техн. ун-т	63,5	57,5	221	318			77 200	70 900
163	Нац. исслед. Томский политехн. ун-т	63,4	61,6	14	18			101 800	78 625
164	Омский гос. техн. ун-т	63,1	53,8	296	349			80 130	
165	Пензенский гос. ун-т	62,6	52,8	34	26			69 000	66 720
166	Армавирская гос. пед. акад.	62,3	57,5	2	13			72 950	
167	Иркутский гос. ун-т	62,2	59,0	31	106	78,7		123 556	70 000
168	Санкт-Петербургский гос. технол. ин-т (техн. ун-т)	62,1	71,0	83	42			69 900	66 000
169	Казанский нац. исслед. техн. ун-т им. А. Н. Туполева	61,9		149	177			73 042	63 370
170	Санкт-Петербургский гос. архитектурно-строительный ун-т	61,9	58,0	286	393			92 075	

Место в группе	Учреждение	Бюджетный прием				Платный прием					
		Ср. балл ЕГЭ		Зачислено, чел.		Ср. балл ЕГЭ		Зачислено, чел.		Стоимость обучения, руб. в год	
		2015	2014	2015	2014	2015	2014	2015	2014	2015	2014
171	Уфимский гос. нефтяной техн. ун-т					61,9	59,4	74	113	135 000	125 000
172	Санкт-Петербургский гос. ун-т гражданской авиации					61,7	<b>55,4</b>	6	6	120 540	110 740
173	Тульский гос. ун-т			1		61,7	<b>54,1</b>	193	160	85 250	81 000
174	Российский гос. ун-т туризма и сервиса, г. Черкизово			3		61,6	59,8	10	4	117 600	117 400
175	Нижегородский гос. техн. ун-т им. Р. Е. Алексеева					61,5	67,2	67	20	87 200	75 360
176	Тюменский гос. нефтегазовый ун-т					61,5	58,2	14	78	109 690	103 970
177	Нижегородский гос. лингвистический ун-т им. Н. А. Добролюбова					61,3	62,4	10	10	95 000	90 000
178	Санкт-Петербургский гос. ун-т технологии и дизайна					61,3	60,0	42	14		108 000
179	Пермский нац. исслед. политехн. ун-т					61,0	56,6	132	80	88 000	
180	Самарский гос. ун-т					60,9	63,0	43	46		80 000
181	Российский гос. ун-т нефти и газа им. И. М. Губкина, г. Москва					60,8	61,8	76	158	245 000	220 000
182	Самарский гос. архитектурно-строительный ун-т					60,8	<b>54,1</b>	23	40	75 480	63 372
183	Ковровская гос. технол. акад. им. В. А. Дегтярева		<b>75,1</b>	10		60,7	<b>53,4</b>	6	10	63 370	63 370
184	Московский автомобильно-дорожный ин-т (гос. техн. ун-т)		<b>76,8</b>	16		60,7	61,3	185	157	120 000	106 000
185	Московский гос. областной социально-гуманитарный ин-т					60,4	56,8	25	36	88 200	88 200
186	Воронежский гос. техн. ун-т					60,3	57,5	102	133	60 480	54 960

187	Поволжский гос. ун-г сервиса, г. Гольягти	5		60,2	61,1	72	70	63 370	58 050
188	Уфимский гос. авиационный техн. ун-т	25	77,2	60,2	55,7	329	741	80 600	66 685
189	Гос. аграрный ун-т Северного Зауралья, г. Тюмень			60,1	50,7	36	112	63 370	63 320
190	Владимирский гос. ун-т	43	74,7	60,0	53,0	150	55	70 150	63 370
191	Рыбинский гос. авиационный техн. ун-т им. П. А. Соловьева			59,8	58,2	20	52	74 500	60 000
192	Орловский гос. аграрный ун-т	24	74,5	59,7	54,5	3	28	63 000	62 500
193	Чувашская гос. сельскохозяйственная акад., г. Чебоксары			59,6	52,6	17	32	81 400	76 100
194	Иркутский гос. ун-т путей сообщения	16	63,2	59,5	53,5	281	240	71 300	73 000
195	Уральский гос. ун-т путей сообщения, г. Екатеринбург			59,5	54,9	102	91	79 600	87 800
196	Ульяновский гос. техн. ун-т			59,3	54,6	61	132	67 900	52 500
197	Гос. полярная акад., г. Санкт-Петербург			59,2	56,0	37	26		70 700
198	Ивановский гос. химико-технол. ун-т			59,0	56,0	36	84	70 060	67 020
199	Липецкий гос. техн. ун-т			58,8	56,0	34	45	63 400	
200	Тамбовский гос. техн. ун-т			58,8	56,3	85	55		69 000
201	Ухтинский гос. техн. ун-т			58,8	56,2	18	29	75 000	110 580
202	Тольяттинский гос. ун-т			58,7		141	134	65 000	63 370
203	Поволжский гос. технол. ун-т, г. Йошкар-Ола			58,6	57,3	42	71	73 800	
204	Пятигорский гос. лингвистический ун-т	10	70,2	58,4	54,3	32	58	120 000	115 000
205	Великолукская гос. сельскохозяйственная акад.			58,3	49,5	54	22	51 550	49 300
206	Воронежский гос. архитектурно-строительный ун-т			58,3	57,1	143	217		55 000
207	Гос. академический ун-т гуманитарных наук, г. Москва			58,3	57,3	20	36	92 800	88 000

Место в группе	Учреждение	Бюджетный прием				Платный прием					
		Ср. балл ЕГЭ		Зачислено, чел.		Ср. балл ЕГЭ		Зачислено, чел.		Стоимость обучения, руб. в год	
		2015	2014	2015	2014	2015	2014	2015	2014	2015	2014
208	Магнитогорский гос. техн. ун-т им. Г. И. Носова	60,2		45		58,3		45		74 500	70 600
209	Нац. исслед. ун-т «Московский энергетический ин-т»					58,3	56,9	205	230	104 000	92 000
210	Брянский гос. техн. ун-т					58,2	<b>54,8</b>	64	79	66 685	53 000
211	Тверская гос. сельскохозяйственная акад.					58,2	<b>48,2</b>	5	16	86 500	57 000
212	Рязанский гос. ун-т им. С. А. Есенина					58,1	<b>53,6</b>	50	96	73 800	73 800
213	Нижегородский гос. архитектурно-строительный ун-т					58,0	57,0	71	61	78 000	78 000
214	Самарский гос. ун-т путей сообщения					58,0	<b>52,1</b>	48	103	65 400	62 000
215	Международный ун-т природы, общества и человека «Дубна»	69,5		32		57,9	<b>51,6</b>	16	13	113 160	
216	Поволжская гос. социально-гуманитарная акад., г. Самара					57,9	<b>55,7</b>	16	21	65 400	62 000
217	МАТИ — Российский гос. технол. ун-т им. К. Э. Циолковского, г. Москва					57,8	60,5	22	26	122 000	
218	Московский гос. техн. ун-т им. Н. Э. Баумана					57,7	60,2	71	48	187 200	180 000
219	Нижегородский гос. пед. ун-т им. Козьмы Минина					57,7	<b>54,0</b>	26	22	79 000	75 932
220	Московская гос. акад. водного транспорта					57,6	<b>54,8</b>	19	16	100 000	90 000
221	Ижевская гос. сельскохозяйственная акад.	<b>73,7</b>		22		57,4	56,4	93	34	63 370	63 370
222	Балтийская гос. акад. рыбопромыслового флота, г. Калининград					57,3	<b>52,2</b>	53	28	59 350	
223	Вятский гос. гуманитарный ун-т, г. Киров					57,3	<b>54,0</b>	13	45	75 460	51 450
224	Алтайский гос. ун-т, г. Барнаул			12		57,2	57,1	103	131	82 500	85 000

225	Волжская гос. акад. водного транспорта, г. Нижний Новгород		57,2	56,7	97	56	70 000
226	Вятская гос. сельскохозяйственная акад., г. Киров		57,1	<b>55,0</b>	88	176	43 000 43 000
227	Оренбургский гос. аграрный ун-т		57,1		168	262	58 737 53 284
228	Гос. ун-т — учебно-научно-производственный комплекс, г. Орел	3	57,0	56,5	128	49	63 370
229	Российская акад. правосудия, г. Москва		57,0	<b>55,6</b>	31	32	150 000 141 000
230	Пензенский гос. ун-т архитектуры и строительства		56,7	57,2	27	24	60 000 66 480
231	Комсомольский-на-Амуре гос. техн. ун-т		56,6	<b>53,0</b>	41	46	40 600 72 500
232	Московский городской ун-т управления Правительства Москвы		56,5	57,1	41	27	180 000 180 000
233	Кемеровский технол. ин-т пищевой промышленности		56,4	60,9	53	82	70 000 66 500
234	Петербургский гос. ун-т путей сообщения	10	56,3	<b>54,6</b>	112	225	119 902 109 200
235	Балтийский гос. техн. ун-т «Военмех» им. Д. Ф. Устинова, г. Санкт-Петербург		56,2	<b>54,1</b>	78	45	85 000 80 000
236	Восточно-Сибирский гос. ун-т технологий и управления, г. Улан-Удэ		56,0	<b>55,0</b>	120	74	55 500 50 000
237	Кузбасский гос. техн. ун-т им. Т. Ф. Горбачева, г. Кемерово		56,0	57,5	125	167	88 860 79 740
238	Российский гос. пед. ун-т им. А. И. Герцена, г. Санкт-Петербург		<b>55,9</b>	<b>52,1</b>	10	32	112 600 93 800
239	Алтайский гос. аграрный ун-т, г. Барнаул		<b>55,8</b>	<b>51,8</b>	43	83	59 000 57 000
240	Вологодская гос. сельскохозяйственная акад. им. Н. В. Верещагина		<b>55,8</b>	<b>55,5</b>	48	72	47 950
241	Калининградский гос. техн. ун-т		<b>55,8</b>	56,1	116	173	58 700 54 900
242	Санкт-Петербургский гос. аграрный ун-т		<b>55,8</b>	<b>52,8</b>	31	96	72 000 58 050

Место в группе	Учреждение	Бюджетный прием				Платный прием				
		Ср. балл ЕГЭ		Зачислено, чел.		Ср. балл ЕГЭ		Зачислено, чел.		Стоимость обучения, руб. в год
		2015	2014	2015	2014	2015	2014	2015	2014	
243	Сибирский гос. индустриальный ун-т, г. Новокузнецк					55,8	54,6	69	122	33 000
244	Брянская гос. инженерно-технол. акад.					55,7	53,9	54	121	63 370
245	Московский гос. ун-т печати					55,7	56,8	68	22	70 000
246	Пензенский гос. технол. ун-т					55,7	64,4	3	8	59 910
247	Пензенская гос. сельскохозяйственная акад.					55,6	53,2	55	40	51 000
248	Мурманский гос. техн. ун-т					55,5	55,6	56	92	102 733
249	Костромская гос. сельскохозяйственная акад.					55,4	51,4	50	104	47 800
250	Бурятский гос. ун-т, г. Улан-Удэ					55,3	54,1	27	42	55 000
251	Норильский индустриальный ин-т					55,3	51,5	33	51	
252	Санкт-Петербургский гос. технол. ун-т растительных полимеров					55,3	54,3	22	43	79 000
253	Курганская гос. сельскохозяйственная акад. им. Т. С. Мальцева, г. Лесниково					55,2	51,4	76	134	56 500
254	Сибирский гос. аэрокосмический ун-т им. М. Ф. Решетнева, г. Красноярск					55,2	58,8	99	132	93 900
255	Казанский нац. исслед. технол. ун-т					55,1	53,8	117	182	73 000
256	Ярославский гос. техн. ун-т					55,1	56,2	40	62	75 130
257	Саратовский гос. техн. ун-т					55,0	51,1	58	220	70 240
258	Уральский гос. аграрный ун-т, г. Екатеринбург					55,0	52,5	15	37	79 800
259	Московский авиационный ин-т (гос. техн. ун-т)			10	78,1	54,8	56,4	123	103	122 000
260	Донской гос. аграрный ун-т, пос. Персиановский					54,6	49,8	34	41	45 000

261	Новосибирский гос. пед. ун-т		54,6	53,3	10	1	58 000	74 000
262	Смоленская гос. сельскохозяйственная акад.		54,6	52,4	34	55	53 000	47 000
263	Уральский гос. горный ун-т, г. Екатеринбург		54,5	52,0	51	173	93 000	80 000
264	Астраханский гос. техн. ун-т	75,9	54,4	51,7	107	227	74 000	60 000
265	Российский гос. профессионально-пед. ун-т, г. Екатеринбург		54,3	51,5	20	18	73 800	
266	Московский техн. ун-т связи и информатики		54,2	48,0	25	18	127 000	127 000
267	Новосибирский гос. аграрный ун-т		54,2	55,1	83	87	69 500	65 000
268	Тульский гос. пед. ун-т им. Л. Н. Толстого		54,2	50,4	11	19	75 000	77 800
269	Южно-Уральский гос. аграрный ун-т, г. Троицк		54,2		23		60 700	
270	Бурятская гос. сельскохозяйственная акад. им. В. Р. Филиппова, г. Улан-Удэ		54,1	51,3	70	124		
271	Ульяновская гос. сельскохозяйственная акад.		54,0	49,9	82	152	50 000	45 000
272	Сибирский гос. технol. ун-т, г. Красноярск		53,9	55,4	113	130	129 870	63 380
273	Московский гос. ун-т леса, г. Мытищи		53,8	52,4	122	145		69 600
274	Самарская гос. сельскохозяйственная акад.		53,8	47,7	18	19	50 000	45 000
275	Московский гос. ун-т дизайна и технологии	1	53,7	53,0	60	53	116 000	90 000
276	Рязанский гос. агротехнол. ун-т им. П. А. Костычева		53,7	50,3	46	58	72 840	73 760
277	Уральский гос. лесотехн. ун-т, г. Екатеринбург		53,7	56,1	17	11	86 400	75 600
278	Воронежский гос. ун-т инженерных технологий		53,6	53,1	135	23	58 950	56 700
279	Северо-Кавказская гос. гуманитарно-технол. акад., г. Черкесск		53,6	45,6	43	53	63 000	58 050
280	Воронежская гос. лесотехническая акад.		53,5	50,4	40	40	51 000	48 500
281	Российский гос. гидрометеорологический ун-т, г. Санкт-Петербург		53,5	52,1	22	50	88 000	70 000
282	Омский гос. аграрный ун-т		53,2	51,6	28	56	83 380	52 800

Место в группе	Учреждение	Бюджетный прием		Платный прием							
		Зачислено, чел.		Зачислено, чел.		Зачислено, чел.		Стоимость обучения, руб. в год			
		2015	2014	2015	2014	2015	2014	2015	2014		
283	Белгородская гос. сельскохозяйственная акад.					53,1	49,3	40	78	66 800	63 320
284	Камчатский гос. техн. ун-т, г. Петропавловск-Камчатский	70,7		15		53,0	49,1	8	30		97 500
285	Волгоградский гос. аграрный ун-т					52,9	50,2	124	160		68 160
286	Пермская гос. сельскохозяйственная акад. им. Д. Н. Прянишникова					52,7	51,3	27	98		71 400
287	Саратовский гос. аграрный ун-т им. Н. И. Вавилова					52,5	50,5	36	162		70 240
288	Мичуринский гос. аграрный ун-т			1		52,4	48,3	38	63	69 400	55 000
289	Московский гос. ун-т тонких химических технологий им. М. В. Ломоносова					52,3	50,2	5	9	116 000	122 000
290	Иркутский нац. исслед. техн. ун-т					52,2		105		64 000	
291	Российский гос. геологический ун-т им. Серго Орджоникидзе, г. Москва					52,2	51,9	25	54	137 250	85 000
292	Якутская гос. сельскохозяйственная акад.			7		52,2		13	7	142 300	142 300
293	Волгоградский гос. архитектурно-строительный ун-т					52,1	53,5	16	33	69 380	69 880
294	Ивановская гос. сельскохозяйственная акад. им. Д. К. Беляева					52,1	48,8	7	11		
295	Новосибирский гос. архитектурно-строительный ун-т					52,1	56,5	24	70	82 500	63 400
296	Московский гос. индустриальный ун-т					52,0	51,1	68	113	100 800	116 000
297	Невинномысский гос. гуманитарно-техн. ин-т					51,9	47,4	18	38	41 500	37 000
298	Северо-Кавказский горно-металлургический ин-т (гос. техн. ун-т), г. Владикавказ		70,5	14		51,8	47,4	46	97	64 000	66 000



299	Санкт-Петербургский гос. лесотехн. ун-т им. С. М. Кирова	51,5	51,9	73	77	89 000	81 000
300	Северный гос. мед. ун-т, г. Архангельск	51,3	55,3	9	4	63 000	
301	Новосибирская гос. акад. водного транспорта	51,0	47,8	42	84	63 600	62 000
302	Иркутская гос. сельскохозяйственная акад.	50,4	47,1	85	95	42 500	
303	Красноярский гос. аграрный ун-т	50,2	50,6	34	114	63 865	60 820
304	Грозненский гос. нефтяной техн. ун-т им. академика М. Д. Миллионщикова	49,9	45,5	88	59		
305	Ангарская гос. техническая акад.	49,5	48,7	13	23	63 370	63 370
306	Ивановский гос. политехн. ун-т	49,5	48,9	25	36	70 060	67 050
307	Брянская гос. сельскохозяйственная акад.	49,1	46,6	11	46	55 000	47 000
308	Кемеровский гос. сельскохозяйственный ин-т	48,4	46,5	10	25		
309	Сибирская гос. автомобильно-дорожная акад., г. Омск	47,9	54,2	5	19	86 760	63 320
310	Дагестанский гос. аграрный ун-т, г. Махачкала	46,6		33			

Место в группе	Учреждение	Бюджетный прием			Платный прием						
		Ср. балл ЕГЭ		Зачислено, чел.	Ср. балл ЕГЭ		Зачислено, чел.	Стоимость обучения, руб. в год			
		2015	2014		2015	2014					
<b>Электронная техника, радиотехника и связь</b>											
<b>В целом по направлению</b>		<b>60,2</b>	<b>58,5</b>	<b>9 011</b>	<b>8 660</b>	<b>51,1</b>	<b>48,6</b>	<b>427</b>	<b>299</b>	<b>107 602</b>	<b>113 145</b>
1	Санкт-Петербургский нац. исслед. ун-т информационных технологий, механики и оптики	<b>79,8</b>	<b>79,1</b>	89	77	61,7	<b>51,8</b>	5	6	134 000	155 000
2	Нац. исслед. технол. ун-т «МИСиС», г. Москва	<b>78,1</b>	68,0	40	60	56,0	<b>46,8</b>	3	2	190 000	180 000
3	Санкт-Петербургский гос. политехн. ун-т	<b>75,7</b>	<b>72,2</b>	187	146	57,2	<b>50,7</b>	12	8	141 000	85 000
4	Нац. исслед. Томский политехн. ун-т	<b>75,3</b>	<b>70,9</b>	20	20	63,0		1		131 900	117 600
5	Московский ин-т электроники и математики НИУ ВШЭ (МИЭМ)	<b>75,2</b>	<b>74,6</b>	95	47	67,0	67,7	9	1	240 000	240 000
6	Нац. минерально-сырьевой ун-т «Горный», г. Санкт-Петербург	<b>74,0</b>	69,0	20	21					260 000	260 000
7	Московский гос. техн. ун-т им. Н. Э. Баумана	<b>73,4</b>	<b>71,6</b>	207	220	61,1	56,3	14	4	235 870	229 000
8	Самарский гос. аэрокосмический ун-т им. С. П. Королева	<b>71,7</b>	68,6	100	116	58,7	<b>41,2</b>	1	2	101 600	131 000
9	Санкт-Петербургский гос. электрогехн. ун-т «ЛЭТИ»	<b>70,8</b>	67,7	449	462	61,0	<b>50,8</b>	18	5	146 200	73 100
10	Нац. исслед. ун-т «МИЭТ» (Московский гос. ин-т электронной техники)	<b>70,4</b>	68,6	291	251	66,6	<b>47,5</b>	5	2	177 000	88 500
11	Кубанский гос. ун-т, г. Краснодар	<b>70,2</b>	62,2	76	75	56,8	<b>52,3</b>	16	4	75 120	122 000
12	Мурманский гос. техн. ун-т	<b>70,2</b>	65,0	13	16			1		126 000	114 000
13	Уральский фед. ун-т им. Б. Н. Ельцина, г. Екатеринбург	69,8	67,1	188	163	<b>53,8</b>	<b>43,1</b>	4	2	124 060	117 600
14	Санкт-Петербургский гос. ун-т телекоммуникаций им. М. А. Бонч-Бруевича	69,2	66,0	517	517	<b>49,5</b>	<b>51,0</b>	54	56	132 000	121 000

15	Балтийский фед. ун-т им. И. Канга, г. Калининград	68,5	66,1	25	25	25	145 100	137 600
16	Ярославский гос. ун-т им. П. Г. Демидова	68,0	65,0	80	79	52,0	81 070	122 500
17	Курский гос. ун-т	68,0	56,8	12	12	47,8	73 175	112 000
18	Московский гос. машиностроительный ун-т (МАМИ)	67,4	19				134 400	
19	Казанский нац. исслед. техн. ун-т им. А. Н. Туполева	66,8	63,5	220	198	52,5	103 704	133 082
20	Ивановский гос. энергетический ун-т	66,6	67,1	26	25	50,8	75 669	115 650
21	Уфимский гос. авиационный техн. ун-т	65,2	59,9	150	125	50,1	70 000	112 000
22	Комсомольский-на-Амуре гос. техн. ун-т	64,7	49,5	18	26	71,0	43 680	78 000
23	Белгородский гос. нац. исслед. ун-т	64,6	75,6	17	22		131 700	84 000
24	Ивановский гос. химико-технол. ун-т им. Р. Е. Алексеева	64,5	53,4	25	25		115 650	
25	Нижегородский гос. техн. ун-т	64,4	61,4	149	140	55,4	87 200	114 500
26	Московский гос. ун-т информационных технологий, радиотехники и электроники	64,2	61,0	233	196	48,1	46,6	165 820
27	Московский авиационный ин-т (гос. техн. ун-т)	64,1	62,0	320	288	49,8	48,9	176 630
28	Санкт-Петербургский гос. ун-т аэрокосмического приборостроения	63,9	59,5	217	183	55,4	50,3	142 300
29	Балтийский гос. техн. ун-т «Военмех» им. Д. Ф. Устинова, г. Санкт-Петербург	63,9	60,2	91	73	50,6	48,5	104 667
30	Новосибирский гос. техн. ун-т	63,8	66,6	240	205	46,9	54,0	119 280
31	Тульский гос. ун-т	63,7	58,2	25	26	46,2	118 000	112 000
32	Сибирский гос. ун-т телекоммуникаций и информатики, г. Новосибирск	63,1	65,2	341	334	46,7	55,0	92 172
33	Юго-Западный гос. ун-т, г. Курск	63,1	58,3	21	25	42,0	81 000	122 900
34	Нац. исслед. ун-т «Московский энергетический ин-т»	63,0	61,5	256	297	51,4	44,7	112 000

Место в группе	Учреждение	Бюджетный прием				Платный прием					
		Ср. балл ЕГЭ		Зачислено, чел.		Ср. балл ЕГЭ		Зачислено, чел.		Стоимость обучения, руб. в год	
		2015	2014	2015	2014	2015	2014	2015	2014	2015	2014
35	Владивостокский гос. ун-т экономики и сервиса	62,9	55,7	20	17	39,7	1	105 000	126 000		
36	Томский гос. ун-т систем управления и радиоэлектроники	62,6	61,8	336	338	52,2	48,3	20	17	114 000	112 000
37	Нижегородский гос. ун-т им. Н.И. Лобачевского	62,6	57,2	17	64					120 500	120 500
38	Южный фед. ун-т, г. Ростов-на-Дону	62,6	62,5	139	126						124 000
39	Воронежский гос. техн. ун-т	62,4	58,6	135	127	52,3	49,7	1	1	82 152	112 000
40	Воронежский гос. ун-т	62,4	68,1	31	26					112 000	112 000
41	Тамбовский гос. техн. ун-т	62,1	51,0	25	67	55,9	7				117 500
42	Рязанский гос. радиотехн. ун-т	61,8	56,9	100	272	53,3	37,3	4	1	79 470	113 402
43	Пензенский гос. ун-т	61,8	54,4	120	50	38,5	8			75 750	117 720
44	Самарский гос. техн. ун-т	61,8	52,7	20	20						120 280
45	Ижевский гос. техн. ун-т	61,2	55,3	103	72					70 000	100 765
46	Дальневосточный фед. ун-т, г. Владивосток	60,9	59,4	75	66	48,4	49,5	5	7	112 333	122 000
47	Дальневосточный гос. ун-т путей сообщения, г. Хабаровск	60,9	60,7	38	39					105 740	85 760
48	Казанский гос. энергетический ун-т	60,8	59,5	67	50	52,5	2			98 600	112 000
49	Гос. ун-т — учебно-научно-производственный комплекс, г. Орел	60,8	58,0	30	30						112 000
50	Пермский нац. исслед. политехн. ун-т	59,9	59,0	22	23	46,0	1			88 000	
51	Московский техн. ун-т связи и информатики	59,8	62,3	464	500	43,9	47,5	23	27	130 500	173 000
52	МАТИ — Российский гос. техн. ун-т им. К.Э. Циолковского, г. Москва	59,6	60,1	30	27	51,2	46,5	5	2	129 000	112 000

53	Нац. исслед. Южно-Уральский гос. ун-т, г. Челябинск	59,0	58,5	112	83			85 400	112 000
54	Ульяновский гос. техн. ун-т	59,0	<b>55,6</b>	73	66			74 570	103 158
55	Поволжский гос. ун-т телекоммуникаций и информатики, г. Самара	58,8	60,9	196	159	<b>46,2</b>	<b>47,5</b>	23	84 000
56	Волгоградский гос. ун-т	58,8	<b>52,6</b>	49	51			76 020	121 850
57	Петрозаводский гос. ун-т	58,7	64,4	19	19			139 000	126 000
58	Новгородский гос. ун-т им. Ярослава Мудрого	58,6	59,1	38	25	<b>42,3</b>		1	86 850
59	Вятский гос. ун-т, г. Киров	58,2	<b>55,3</b>	27	46			72 100	112 000
60	Нац. исслед. Мордовский гос. ун-т им. Н.П. Огарева, г. Саранск	58,1	57,8	90	91	<b>38,0</b>		1	75 530
61	Сибирский фед. ун-т, г. Красноярск	58,1	60,0	195	191				
62	Саратовский гос. техн. ун-т	57,9	58,4	49	64			76 900	112 000
63	Чувашский гос. ун-т им. И.Н. Ульянова, г. Чебоксары	57,9	<b>55,2</b>	71	70			77 802	112 000
64	Ульяновский гос. ун-т	57,8	58,5	17	24			74 570	114 510
65	Забайкальский гос. ун-т, г. Чита	57,5	<b>49,3</b>	20	25			75 500	119 280
66	Иркутский нац. исслед. техн. ун-т	57,5	60,7	45	45			70 000	112 000
67	Владимирский гос. ун-т	57,4	58,8	40	50			76 780	112 000
68	Омский гос. техн. ун-т	57,3	58,1	167	170	<b>50,3</b>	<b>48,7</b>	14	87 490
69	Северо-Кавказский фед. ун-т, г. Ставрополь	57,1	<b>52,3</b>	40	40	<b>37,7</b>		1	94 000
70	Башкирский гос. ун-т, г. Уфа	57,1	<b>54,4</b>	56	71			70 000	112 000
71	Морской гос. ун-т им. адмирала Г.И. Невельского, г. Владивосток	57,1	<b>55,5</b>	15	20			105 000	100 000
72	Брянский гос. техн. ун-т	57,0	<b>53,6</b>	34	29			70 000	112 000
73	Тольяттинский гос. ун-т	56,7	61,9	29	27			70 000	112 000
74	Северо-Восточный фед. ун-т им. М.К. Аммосова, г. Якутск	56,4	<b>52,7</b>	70	61			206 000	206 000

Место в группе	Учреждение	Бюджетный прием						Платный прием					
		Ср. балл ЕГЭ		Зачислено, чел.		Ср. балл ЕГЭ	Зачислено, чел.	Ср. балл ЕГЭ		Зачислено, чел.		Стоимость обучения, руб. в год	
		2015	2014	2015	2014			2015	2014	2015	2014	2015	2014
75	Нац. исслед. Томский гос. ун-т	55,9	60,8	50	20							124 000	117 600
76	Сурутский гос. ун-т Ханты-Мансийского автономного округа — Югры	55,6	48,4	29	35	49,5	4					112 250	117 600
77	Поволжский гос. технол. ун-т, г. Йошкар-Ола	55,6	51,0	88	80	37,0	3					80 500	99 367
78	Магнитогорский гос. техн. ун-т им. Г. И. Носова	55,4	54,0	40	43		1					112 000	112 000
79	Иркутский гос. ун-т	55,2	52,0	20	12							132 412	122 000
80	Международный ун-т природы, общества и человека «Дубна»	55,2	63,1	24	29							123 400	
81	Сибирский гос. индустриальный ун-т, г. Новокузнецк	54,5	55,9	14	15		1					77 400	45 000
82	Тихоокеанский гос. ун-т, г. Хабаровск	54,0	50,2	20	20	50,3	1					134 000	134 000
83	Донской гос. техн. ун-т, г. Ростов-на-Дону	54,0	53,1	75	32	42,7	5	43,3	1			70 000	112 000
84	Елецкий гос. ун-т им. И. А. Бунина	54,0	54,3	15	20							70 000	122 243
85	Сибирский гос. аэрокосмический ун-т им. М. Ф. Решетнева, г. Красноярск	53,3	59,2	70	37			57,0	2			70 000	56 000
86	Оренбургский гос. ун-т	53,2	58,7	32	27							70 000	112 000
87	Рыбинский гос. авиационный техн. ун-т им. П. А. Соловьева	53,0	45,5	51	37	46,7	1					81 100	112 000
88	Братский гос. ун-т	52,8	51,0	15	18							125 664	112 000
89	Дагестанский гос. техн. ун-т, г. Махачкала	52,8	52,7	30	40								100 765
90	Башкирский гос. пед. ун-т им. М. Акмуллы, г. Уфа	52,4	56,0	16	20							40 776	
91	Саратовский гос. ун-т им. Н. Г. Чернышевского	52,4	55,1	84	69							76 900	112 000

92	Южно-Российский гос. политехн. ун-т им. М. И. Платова, г. Новочеркасск	51,6	44,4	73	19				78 690	91 200
93	Северо-Кавказский горно-металлургический ин-т (гос. технол. ун-т), г. Владикавказ	51,1	44,1	60	41	37,3	1	70 000	112 000	112 000
94	Поволжский гос. ун-т сервиса, г. Гольягги	50,9	60,4	2	14	52,0	2	70 000	85 000	85 000
95	Ангарская гос. техн. акад.	50,2	48,3	25	25			70 000	112 000	112 000
96	Восточно-Сибирский гос. ун-т технологий и управления, г. Улан-Удэ	50,0	52,2	13	11				85 000	85 000
97	Астраханский гос. техн. ун-т	48,1	55,6	27	26	35,7	1	86 000	86 000	86 000
98	Ивановский гос. политехн. ун-т	47,6		14				76 930		
99	Нижегородский гос. инженерно-экономический ин-т, г. Княгинино	47,4	44,1	12	10					
100	Дагестанский гос. ун-т, г. Махачкала	43,9	44,3	26	26			70 000	112 000	112 000
101	Грозненский гос. нефтяной техн. ун-т им. академика М. Д. Миллионщикова	42,9	46,8	10	30					
102	Кабардино-Балкарский гос. ун-т им. Х. М. Бербекова, г. Нальчик	36,9	37,2	75	68					120 000
103	Тамбовский гос. ун-т им. Г. Р. Державина					43,6	4	50 600		
104	Чеченский гос. ун-т, г. Грозный					38,1	4	33 390		

Место в группе	Учреждение	Бюджетный прием				Платный прием					
		Ср. балл ЕГЭ		Зачислено, чел.		Ср. балл ЕГЭ		Зачислено, чел.		Стоимость обучения, руб. в год	
		2015	2014	2015	2014	2015	2014	2015	2014		
<b>Энергетика и энергетическое машиностроение</b>											
<b>В целом по направлению</b>		<b>60,3</b>	<b>58,3</b>	<b>11 616</b>	<b>11 564</b>	<b>50,1</b>	<b>48,2</b>	<b>829</b>	<b>487</b>	<b>100 406</b>	<b>99 346</b>
1	Московский гос. техн. ун-т им. Н.Э. Баумана	<b>81,4</b>	<b>79,5</b>	160	157	65,1	57,3	8	8	249 468	229 000
2	Санкт-Петербургский нац. исслед. ун-т информационных технологий, механики и оптики	<b>78,9</b>	<b>82,0</b>	49	29	63,1	65,5	2	2	157 000	155 000
3	Российский гос. ун-т нефти и газа им. И.М. Губкина, г. Москва	<b>77,3</b>	<b>74,0</b>	27	25		59,7		1	156 000	140 000
4	Нац. исслед. технол. ун-т «МИСиС», г. Москва	<b>77,1</b>	<b>79,0</b>	20	13			2		190 000	180 000
5	Нац. минерально-сырьевой ун-т «Горный», г. Санкт-Петербург	<b>76,9</b>	<b>71,5</b>	73	61	59,3	62,7	5	1	260 000	260 000
6	Новосибирский гос. техн. ун-т	<b>76,1</b>	67,9	274	214	<b>54,1</b>	56,0	45	20	127 050	119 280
7	Тюменский гос. нефтегазовый ун-т	<b>75,0</b>	67,7	20	22	<b>53,8</b>	<b>48,5</b>	23	23	114 260	112 000
8	Санкт-Петербургский гос. электротехн. ун-т «ЛЭТИ»	<b>73,8</b>	<b>74,4</b>	110	106	57,2	<b>51,5</b>	13	2	146 200	73 100
9	Санкт-Петербургский гос. политехн. ун-т	<b>73,2</b>	<b>71,7</b>	380	358	<b>54,7</b>	<b>50,0</b>	40	46	141 000	85 000
10	Уфимский гос. нефтяной техн. ун-т	<b>72,9</b>	<b>71,0</b>	60	45	<b>55,8</b>	<b>53,0</b>	21	19	115 000	115 000
11	Санкт-Петербургский гос. ун-т аэрокосмического приборостроения	<b>71,7</b>	62,2	21	52	69,6	<b>80,8</b>	17	27	112 000	147 000
12	Нац. исслед. Томский политехн. ун-т	<b>71,6</b>	68,3	305	332	58,6	56,9	27	2	135 456	117 600
13	Санкт-Петербургский гос. архитектурно-строительный ун-т	<b>71,0</b>	62,6	50	48	57,8		13		102 190	75 000
14	Самарский гос. аэрокосмический ун-т им. С.П. Королева	<b>70,9</b>	63,9	41	37	56,2	<b>45,2</b>	2	2	101 600	131 000



15	Московский гос. машиностроительный ун-т (МАМИ)	70,5	64,9	83	87		7	134 400	120 000
16	Балтийский гос. техн. ун-т «Военмех» им. Д. Ф. Устинова, г. Санкт-Петербург	70,4	65,3	30	30	50,1	3	118 000	112 000
17	Рязанский гос. радиотехн. ун-т	69,9	59,1	13	25	43,8	5	79 470	122 390
18	Кубанский гос. аграрный ун-т, г. Краснодар	69,7	68,5	40	27	55,1	9	92 400	85 000
19	Кубанский гос. технол. ун-т, г. Краснодар	69,1	65,6	61	69	58,0	22	89 817	121 950
20	Белгородский гос. технол. ун-т им. В. Г. Шухова	69,1	64,1	114	105			79 980	90 000
21	Юго-Западный гос. ун-т, г. Курск	68,0	65,2	24	30	54,0	5	82 000	122 900
22	Северо-Восточный фед. ун-т им. М. К. Аммосова, г. Якутск	67,4	60,6	42	46	46,8	7	206 000	206 000
23	Уральский фед. ун-т им. Б. Н. Ельцина, г. Екатеринбург	67,0	65,7	398	341	52,7	13	124 000	113 829
24	Псковский гос. ун-т	67,0	62,9	62	61			77 280	123 640
25	Калининградский гос. техн. ун-т	66,9	61,5	43	45	50,4	6	40 600	73 800
26	Самарский гос. техн. ун-т	66,3	60,2	274	300	56,1	6	97 800	120 280
27	Нац. исслед. ун-т «Московский энергетический ин-т»	66,3	64,7	961	997	49,5	39	120 000	112 000
28	Казанский нац. исслед. техн. ун-т им. А. Н. Туполева	66,2	62,7	112	114	54,6	10	103 704	133 082
29	Ивановский гос. энергетический ун-т	65,7	64,9	442	443	50,2	53	75 669	115 650
30	Тульский гос. ун-т	65,7	63,0	49	55	48,6	5	118 000	112 000
31	Липецкий гос. техн. ун-т	65,2	63,8	90	90	52,4	3	80 600	122 243
32	Сургутский гос. ун-т Ханты-Мансийского автономного округа — Югры	65,2	56,1	35	30	43,5	23	112 250	117 600
33	Казанский гос. энергетический ун-т	65,1	63,6	547	521	59,8	11	98 600	112 000
34	Омский гос. техн. ун-т	65,0	65,1	223	219	47,0	29	98 875	
35	Тюменский гос. архитектурно-строительный ун-т	64,6	63,1	30	10	51,4	4	114 590	114 590

Место в группе	Учреждение	Бюджетный прием				Платный прием					
		Ср. балл ЕГЭ		Зачислено, чел.		Ср. балл ЕГЭ		Зачислено, чел.		Стоимость обучения, руб. в год	
		2015	2014	2015	2014	2015	2014	2015	2014	2015	2014
36	Нац. исслед. Южно-Уральский гос. ун-т, г. Челябинск	64,4	66,2	290	272			9		104 667	112 000
37	Чувашский гос. ун-т им. И. Н. Ульянова, г. Чебоксары	64,1	62,3	168	170	<b>50,6</b>	<b>50,6</b>	2	3	73 901	112 000
38	Нижегородский гос. техн. ун-т им. Р. Е. Алексеева	64,1	62,2	166	161	<b>46,0</b>	<b>45,5</b>	11	7	87 200	114 500
39	Дальневосточный фед. ун-т, г. Владивосток	64,0	62,0	75	75	<b>47,7</b>	<b>44,8</b>	10	12	104 500	119 500
40	Ростовский гос. ун-т путей сообщения	63,9	61,1	35	33	<b>44,9</b>	<b>43,7</b>	3	3	86 400	112 000
41	Братский гос. ун-т	63,7	<b>48,5</b>	31	44	<b>48,9</b>		2		125 664	112 000
42	Сибирский фед. ун-т, г. Красноярск	63,6	64,1	177	177	<b>46,0</b>		9		70 000	112 000
43	Гос. ун-т морского и речного флота им. адмирала С. О. Макарова, г. Санкт-Петербург	63,5	60,0	10	14	<b>50,3</b>		12		94 520	90 350
44	Дальневосточный гос. ун-т путей сообщения, г. Хабаровск	63,4	62,2	49	50		<b>48,9</b>		3	105 740	81 640
45	Уфимский гос. авиационный техн. ун-т	63,2	57,9	184	172	<b>53,6</b>	<b>55,2</b>	17	4	70 000	112 000
46	Сибирский гос. индустриальный ун-т, г. Новокузнецк	63,1	59,0	30	54					83 950	37 500
47	Российский ун-т дружбы народов, г. Москва	63,0	64,3	17	21	<b>48,5</b>	<b>43,0</b>	4	1	98 000	112 000
48	Петрозаводский гос. ун-т	63,0	59,0	56	46					139 000	126 000
49	Дагестанский гос. аграрный ун-т, г. Махачкала	62,9		18							
50	Алтайский гос. техн. ун-т им. И. И. Ползунова, г. Барнаул	62,7	62,4	173	167	<b>46,6</b>	<b>48,4</b>	5	4		112 000
51	Московский авиационный ин-т (гос. техн. ун-т)	62,6	56,6	44	39	<b>44,7</b>		3		129 000	176 630

52	Омский гос. ун-т путей сообщения	62,4	<b>53,6</b>	37	63	<b>41,6</b>	<b>47,5</b>	8	2	88 890	64 000
53	Южный фед. ун-т, г. Ростов-на-Дону	62,3	64,1	18	13						124 000
54	Ульяновский гос. техн. ун-т	62,1	61,5	129	102					74 570	114 510
55	Гос. ун-т — учебно-научно-производственный комплекс, г. Орел	62,0	59,6	21	25		60,7	1			112 000
56	Оренбургский гос. ун-т	61,8	59,5	110	132	59,7		1		70 000	112 000
57	Воронежский гос. техн. ун-т	61,8	59,7	69	70	<b>44,6</b>		6		82 152	112 000
58	Саратовский гос. техн. ун-т	61,5	58,8	136	130	<b>49,6</b>	<b>42,8</b>	25	4	76 900	112 000
59	Нижегородский гос. архитектурно-строительный ун-т	61,5	63,5	22	24					99 000	127 100
60	Санкт-Петербургский гос. морской техн. ун-т	61,3	<b>54,8</b>	48	47			3		135 000	112 000
61	Кемеровский технол. ин-т пищевой промышленности	61,2	60,5	45	45					137 600	134 100
62	Брянский гос. техн. ун-т	61,0	61,1	111	89					70 000	112 000
63	Кузбасский гос. техн. ун-т им. Т. Ф. Горбачева, г. Кемерово	60,8	60,2	139	130	<b>44,2</b>		3		95 800	68 630
64	Магнитогорский гос. техн. ун-т им. Г. И. Носова	60,6	57,3	75	81	<b>43,0</b>		1		101 500	112 000
65	Мурманский гос. техн. ун-т	60,4	60,9	65	51		<b>40,7</b>		1	125 967	111 000
66	Пермский нац. исслед. политехн. ун-т	60,4	60,5	111	105		<b>44,6</b>		3	88 000	
67	Владимирский гос. ун-т	60,1	<b>52,0</b>	60	60					76 780	112 000
68	Волгоградский гос. аграрный ун-т	59,9	57,8	74	80	<b>45,9</b>	<b>43,7</b>	5	5		
69	Комсомольский-на-Амуре гос. техн. ун-т	59,9	<b>50,4</b>	55	65	<b>43,7</b>		7		43 680	78 000
70	Ижевский гос. техн. ун-т	59,8	56,9	57	56					70 000	112 000
71	Уральский гос. горный ун-т, г. Екатеринбург	59,6	<b>55,7</b>	20	33	<b>47,1</b>	<b>47,7</b>	3	1	100 100	142 380
72	Московский гос. ун-т технологий и управления	59,5		9		<b>45,3</b>		1		138 000	
73	Тверской гос. техн. ун-т	59,5	60,0	56	55					78 830	112 000

Место в группе	Учреждение	Бюджетный прием				Платный прием					
		Ср. балл ЕГЭ		Зачислено, чел.		Ср. балл ЕГЭ		Зачислено, чел.		Стоимость обучения, руб. в год	
		2015	2014	2015	2014	2015	2014	2015	2014	2015	2014
74	Пензенский гос. ун-т	59,4	53,6	50	60	43,2		3		75 600	117 720
75	Курганский гос. ун-т	59,4	52,0	20	20					86 540	126 800
76	Ухтинский гос. техн. ун-т	59,4	53,8	40	40					100 000	164 560
77	Тамбовский гос. техн. ун-т	59,3	57,7	36	53	50,4	44,5	14	2	76 500	117 500
78	Удмуртский гос. ун-т, г. Ижевск	59,3	53,5	49	52					76 500	112 000
79	Российский гос. аграрный ун-т «МСХА» им. К. А. Тимирязева, г. Москва	59,2	60,2	72	46	46,2	42,7	3	1	155 000	119 300
80	Вятский гос. ун-т, г. Киров	58,8	58,8	214	207	46,1	44,6	17	14	72 100	112 000
81	Марийский гос. ун-т, г. Йошкар-Ола	58,8	56,4	53	46					80 500	114 550
82	Северный (Арктический) фед. ун-т им. М. В. Ломоносова, г. Архангельск	58,8	60,8	68	90	41,7		1		112 000	112 000
83	Казанский нац. исслед. технол. ун-т	58,7	54,2	50	56	47,4		4		122 533	133 100
84	Вологодский гос. ун-т	58,6	55,7	107	117					84 100	112 000
85	Санкт-Петербургский гос. технол. ун-т растительных полимеров	58,5	59,9	115	119	45,2		14		109 010	145 270
86	Югорский гос. ун-т, г. Ханты-Мансийск	58,1	59,1	50	50	53,6	47,6	5	15	131 500	124 650
87	Иркутский нац. исслед. техн. ун-т	58,1	57,8	200	181	50,0		7		70 000	112 000
88	Дагестанский гос. техн. ун-т, г. Махачкала	58,0	51,1	15	15					112 000	
89	Башкирский гос. аграрный ун-т, г. Уфа	57,8	55,2	61	61	33,3	41,3	1	14	88 200	68 900
90	Астраханский гос. ун-т	57,8	58,5	12	10	49,0				81 000	121 000
91	Череповецкий гос. ун-т	57,6	57,6	50	50						
92	Орловский гос. аграрный ун-т	57,2		14		53,7		1		79 820	
93	Ставропольский гос. аграрный ун-т	57,1	55,5	61	70	41,9		5		76 000	

94	Северо-Кавказский фед. ун-т, г. Ставрополь	57,0	55,3	65	60	53,0	35,0	2	1	80 000	112 000
95	Московский автомобильно-дорожный ин-т (гос. техн. ун-т)	56,9	52,9	39	71	41,0		1		122 000	115 000
96	Воронежский гос. архитектурно-строительный ун-т	56,9	54,0	23	22						112 000
97	Костромская гос. сельскохозяйственная акад.	56,9	52,7	11	15					85 000	85 000
98	Новосибирская гос. акад. водного транспорта	56,9	55,1	25	20					75 000	75 000
99	Камчатский гос. техн. ун-т, г. Петропавловск-Камчатский	56,3	46,8	4	15						119 280
100	Московский гос. ун-т путей сообщения	56,2	51,7	30	27					137 140	130 000
101	Тольяттинский гос. ун-т	56,0	58,4	86	88	42,7	47,7	1	1	70 000	112 000
102	Южно-Российский гос. политехн. ун-т им. М.И. Плягова, г. Новочеркасск	55,6	52,2	303	307					78 690	91 200
103	Поволжский гос. технол. ун-т, г. Йошкар-Ола	55,0	58,8	36	29					80 500	114 500
104	Ижевская гос. сельскохозяйственная акад.	54,8	54,4	20	25					114 000	112 000
105	Донской гос. техн. ун-т, г. Ростов-на-Дону	54,7	53,5	133	116		39,7		1	84 667	112 000
106	Новгородский гос. ун-т им. Ярослава Мудрого	54,4	62,1	20	21	75,7		1		86 850	121 680
107	Альметьевский гос. нефтяной ин-т	54,4	53,5	46	41	51,6	52,7	3	1	77 000	69 000
108	Амурский гос. ун-т, г. Благовещенск	54,4	55,1	125	107	48,7	37,9	9	2	104 278	112 000
109	Международный ун-т природы, общества и человека «Дубна»	54,1	53,7	25	17						
110	Нац. исслед. Мордовский гос. ун-т им. Н.П. Огарева, г. Саранск	54,0	54,1	76	78	54,6		32		75 530	112 000
111	Рыбинский гос. авиационный техн. ун-т им. П. А. Соловьева	54,0	55,6	38	46					81 100	112 000
112	Забайкальский гос. ун-т, г. Чита	53,5	50,6	70	70					75 500	119 280
113	Саратовский гос. аграрный ун-т им. Н.И. Вавилова	53,1	51,9	15	22		35,7		1	76 910	85 000

Место в группе	Учреждение	Бюджетный прием				Платный прием					
		Ср. балл ЕГЭ		Зачислено, чел.		Ср. балл ЕГЭ		Зачислено, чел.		Стоимость обучения, руб. в год	
		2015	2014	2015	2014	2015	2014	2015	2014	2015	2014
114	Астраханский гос. техн. ун-т	53,0	54,7	57	62	45,0		2		99 333	86 000
115	Дальневосточный гос. аграрный ун-т, г. Благовещенск	52,7	49,2	35	35	41,4	39,0	56	6	86 000	73 000
116	Бурятский гос. ун-т, г. Улан-Удэ	52,2	46,0	12	10					70 000	
117	Брянская гос. сельскохозяйственная акад.	51,5	53,9	35	28					88 550	87 100
118	Северо-Кавказский горно-металлургический ин-т (гос. техн. ун-т), г. Владикавказ	51,2	47,4	60	51					70 000	112 000
119	Иркутская гос. сельскохозяйственная акад.	50,7	45,1	13	50	40,3	35,5	14	2	85 000	85 000
120	Московский гос. ун-т дизайна и технологии	50,0	67,5	20	29	50,2	35,8	3	2	123 000	85 000
121	Ярославский гос. техн. ун-т	49,6	49,1	50	42	50,0		4		126 840	119 840
122	Волгоградский гос. техн. ун-т	49,6	45,3	20	20	38,3		1		76 020	118 600
123	Сибирский гос. аэрокосмический ун-т им. М. Ф. Решетнева, г. Красноярск	49,4	55,7	28	27						56 000
124	Дагестанский гос. ун-т, г. Махачкала	49,3	49,8	25	25					70 000	112 000
125	Ангарская гос. техническая акад.	49,1	49,3	24	30					70 000	112 000
126	Московский гос. индустриальный ун-т	49,1	53,3	66	60						116 000
127	Ковровская гос. техн. акад. им. В. А. Дегтярева	48,9	58,5	7	18					70 000	112 000
128	Сибирская гос. автомобильно-дорожная акад., г. Омск	48,2	47,0	28	46		44,3		1	94 120	112 000
129	Северо-Кавказская гос. гуманитарно-технол. акад., г. Черкесск	48,1	50,6	40	40						85 000
130	Восточно-Сибирский гос. ун-т технологий и управления, г. Улан-Удэ	47,9	50,3	79	82					70 000	85 000

131	Тихоокеанский гос. ун-т, г. Хабаровск	47,7	51,5	15	15	102 600	134 000				
132	Горский гос. аграрный ун-т, г. Владикавказ	47,0	41,1	25	25	78 530	85 000				
133	Кабардино-Балкарский гос. аграрный ун-т им. В. М. Кокова, г. Нальчик	46,9	46,4	51	51	44,3	37,7	1	1	75 700	112 000
134	Волгоградский гос. архитектурно-строительный ун-т	46,8	47,0	25	25	76 010	118 600				
135	Дальневосточный гос. техн. рыбохозяйственный ун-т, г. Владивосток	46,1	46,1	45	48	172 000	172 000				
136	Бурятская гос. сельскохозяйственная акад. им. В. Р. Филиппова, г. Улан-Удэ	45,3	54,0	18	21						
137	Грозненский гос. нефтяной техн. ун-т им. академик М. Д. Миллионщикова	42,7	38,5	54	63						
138	Уральский гос. ун-т путей сообщения, г. Екатеринбург	53,0	49,5	9	4	76 000	79 200				
139	Нижевартовский гос. ун-т	49,7	51,0	5	15	121 450	118 200				
140	Петербургский гос. ун-т путей сообщения	47,3	43,9	1	3	98 162	89 400				

Место в группе	Вуз	Бюджетный прием				Платный прием					
		Ср. балл ЕГЭ		Зачислено, чел.		Ср. балл ЕГЭ		Зачислено, чел.		Стоимость обучения, руб. в год	
		2015	2014	2015	2014	2015	2014	2015	2014		
<b>Юриспруденция</b>											
<b>В целом по направлению</b>											
1	Московский гос. ин-т международных отношений	95,8	95,4	88	95	85,1	80,8	130	150	433 333	381 667
2	Российская акад. народного хозяйства и государственной службы при Президенте РФ, г. Москва	94,6	94,5	25	27	66,2	60,9	95	241	250 000	225 000
3	Самарский гос. ун-т	94,5	86,4	11	9	69,0	70,4	149	138	95 000	95 000
4	Санкт-Петербургский гос. ун-т	94,2	92,5	100	109	79,4	77,0	99	126	296 000	281 000
5	Всероссийская акад. внешней торговли, г. Москва	92,7	88,2	52	47	72,1	71,3	166	139	300 000	280 000
6	Нац. исслед. ун-т «Высшая школа экономики», г. Москва	92,2	91,3	208	195	77,6	71,7	92	35	350 000	350 000
7	Северо-Западный ин-т управления — филиал РАНХиГС, г. Санкт-Петербург	92,0	91,0	15	15	64,0	63,5	148	96	180 000	170 000
8	Санкт-Петербургский гос. экономический ун-т	89,7	80,0	19	28	67,6	62,9	103	62	170 000	140 000
9	Московский гос. ун-т им. М. В. Ломоносова	89,0	88,2	338	349	73,4	72,8	268	200	355 000	325 000
10	Самарский гос. экономический ун-т	88,9	85,4	14	18	60,0	58,5	119	176	78 000	74 000
11	Пермский гос. нац. исслед. ун-т	86,6	87,4	20	18	61,3	59,0	229	59	97 000	97 000
12	Российский ун-т дружбы народов, г. Москва	86,5	87,2	35	32	61,0	59,9	190	88	255 000	255 000
13	Башкирский гос. ун-т, г. Уфа	86,0	78,8	19	19				196	90 000	90 000
14	Нац. исслед. ун-т «Высшая школа экономики», филиал, г. Санкт-Петербург	85,9	84,7	103	106	73,6	71,8	67	43	210 000	195 000
15	Белгородский гос. нац. исслед. ун-т	85,9	80,7	8	25	63,5	60,2	165	115	83 875	79 550



16	Тульский гос. ун-т	85,8	82,6	17	18	157	146	75 500	72 000
17	Сибирский ин-т управления — филиал РАНХиГС, г. Новосибирск	85,8	83,5	10	10	227	73	92 000	92 000
18	Тверской гос. ун-т	85,7	84,0	24	19	27	120	75 000	80 000
19	Российский экономический ун-т им. Г. В. Плеханова, г. Москва	85,2	88,2	16	28	9	61	290 000	260 000
20	Новосибирский нац. исслед. гос. ун-т	85,1	85,7	27	23	106	97	98 000	99 500
21	Кубанский гос. ун-т, г. Краснодар	84,8	81,1	92	87	218	172	94 200	94 200
22	Воронежский гос. ун-т	84,6	87,2	57	51	351	388	89 500	86 500
23	Казанский (Приволжский) фед. ун-т	84,5	84,8	101	98	221	202	144 000	130 000
24	Московский гос. лингвистический ун-т	84,5	85,3	38	12	31	2	271 062	220 000
25	Российский гос. гуманитарный ун-т, г. Москва	84,2	86,5	10	10	67	41	220 600	210 000
26	Нац. исслед. Южно-Уральский гос. ун-т, г. Челябинск	84,2	78,1	28	32	364		71 200	65 700
27	Южный фед. ун-т, г. Ростов-на-Дону	84,0	82,3	68	65	29		160 000	
28	Гос. ун-т по землеустройству, г. Москва	83,9	71,0	20	9	22	49	151 900	98 000
29	Пензенский гос. ун-т	83,8	86,6	23	13	197	238	69 000	66 720
30	Финансовый ун-т при Правительстве РФ, г. Москва	83,7	93,6	100	90	43	42	280 000	266 000
31	Южно-Российский ин-т управления — филиал РАНХиГС, г. Ростов-на-Дону	82,9	79,4	14	13	132	73	95 000	85 500
32	Нижегородский гос. ун-т им. Н. И. Лобачевского	82,8	81,0	66	60	286	259	98 000	96 000
33	Курский гос. ун-т	82,7	74,8	20	25	58	82	73 175	63 370
34	Пятигорский гос. лингвистический ун-т	82,7	73,9	10	14	34	25	130 000	125 000
35	Московский гос. юридический ун-т им. О. Е. Кутафина	82,6	81,0	576	449	269	406	268 367	242 072
36	Владимирский гос. ун-т	82,6	78,8	20	27	74	77	70 150	63 370
37	Гос. ун-т — учебно-научно-производственный комплекс, г. Орел	82,6	77,0	14	18	81	48	57,2	63 370

Место в группе	Учреждение	Бюджетный прием				Платный прием					
		Ср. балл ЕГЭ		Зачислено, чел.		Ср. балл ЕГЭ		Зачислено, чел.		Стоимость обучения, руб. в год	
		2015	2014	2015	2014	2015	2014	2015	2014	2015	2014
38	Нац. исслед. Томский гос. ун-т	82,5	77,8	54	34	63,7		202		119 600	113 400
39	Российская акад. правосудия, г. Москва	82,5	80,4	83	91	62,1	59,6	199	208	220 000	210 000
40	Сибирский фед. ун-т, г. Красноярск	82,3	83,7	87	76	66,5	64,6	199	200	110 000	104 000
41	Алтайский гос. ун-т, г. Барнаул	82,3	81,1	70	64	59,3	58,9	249	212	93 000	88 000
42	Калмыцкий гос. ун-т, г. Элиста	82,1		11		56,2	58,2	53	37		
43	Ленинградский гос. ун-т им. А. С. Пушкина, г. Санкт-Петербург	82,0	74,7	20	26	63,9	60,7	59	32	96 000	95 000
44	Уральский ин-т управления — филиал РАНХиГС, г. Екатеринбург	82,0	82,5	10	9	58,0	60,8	68	21	123 200	116 000
45	Марийский гос. ун-т, г. Йошкар-Ола	81,8	75,2	21	22		61,8		47	73 800	65 400
46	Ярославский гос. ун-т им. П. Г. Демидова	81,7	80,6	60	58	64,3	63,1	98	114	102 330	97 000
47	Нац. исслед. Мордовский гос. ун-т им. Н. П. Огарева, г. Саранск	81,5	78,0	14	11	58,1	55,7	110	113	68 860	63 370
48	Волгоградский гос. ун-т	81,2	75,4	43	44	60,3	54,5	178	161	79 500	79 500
49	Тюменский гос. ун-т	81,1	100,0	41	4	63,4		144		121 050	
50	Кемеровский гос. ун-т	80,9	80,3	19	27	62,5	59,6	114	191	107 220	82 650
51	Российская правовая акад. Министерства юстиции РФ, г. Москва	80,8	77,5	86	85	63,6	58,7	119	105	220 000	200 000
52	Московский гос. гуманитарный экономический ин-т	80,6	67,9	24	14	74,4	60,1	4	6	125 000	95 000
53	Нижегородский ин-т управления — филиал РАНХиГС	80,4	83,2	14	15	59,1	58,4	66	73	106 000	96 000
54	Тамбовский гос. ун-т им. Г. Р. Державина	80,3	75,9	20	20	59,4	54,3	82	157	80 000	70 000
55	Тольяттинский гос. ун-т	80,3		9		59,1	57,6	123	90	65 000	63 370

56	Северный (Арктический) фед. ун-т им. М. В. Ломоносова, г. Архангельск	79,9	76,4	23	20	62,4	58,2	37	84	82 220	76 800
57	Омский гос. ун-т им. Ф. М. Достоевского	79,5	81,7	47	41	62,4	60,5	155	220	105 480	82 800
58	Брянский гос. ун-т им. И. Г. Петровского	79,5		10		61,9	62,6	89	54	76 150	69 700
59	Ульяновский гос. ун-т	79,5	80,1	20	20	58,0	56,2	98	108	67 900	65 400
60	Балтийский фед. ун-т им. И. Канга, г. Калининград	79,2	76,4	47	41	66,1	61,3	34	56	96 300	86 000
61	Югорский гос. ун-т, г. Ханты-Мансийск	79,2		16		58,8	61,9	45	52	95 750	90 760
62	Удмуртский гос. ун-т, г. Ижевск	79,2	78,7	30	20	58,2	58,0	179	185	69 870	63 370
63	Оренбургский гос. ун-т	79,1	86,1	49	30	61,8	58,2	174	55	63 370	63 370
64	Российский гос. пед. ун-т им. А. И. Герцена, г. Санкт-Петербург	78,7	75,5	13	21	59,9	61,4	27	44	178 200	157 000
65	Чувашский гос. ун-т им. И. Н. Ульянова, г. Чебоксары	78,6	78,6	26	22	60,9	61,9	86	41	63 370	60 202
66	Волгоградский филиал РАНХиГС	78,6	76,9	15	13	57,5	57,0	207	191	90 100	95 500
67	Московский гос. гуманитарный ун-т им. М. А. Шолохова	78,1	74,6	13	18	68,2	65,0	6	4	165 700	128 000
68	Кабардино-Балкарский гос. ун-т им. Х. М. Бербекова, г. Нальчик	77,7	74,8	18	15	54,2	51,7	84	67		115 000
69	Хакасский гос. ун-т им. Н. Ф. Катанова, г. Абакан	77,6	75,3	10	20	61,6	64,6	62	9	75 000	80 000
70	Псковский гос. ун-т	77,6		10		56,1	60,8	60	43	70 680	70 000
71	Юго-Западный гос. ун-т, г. Курск	77,2	77,7	43	37	60,9	58,5	159	141	74 300	74 300
72	Российская таможенная акад., г. Люберцы	77,1	77,4	60	55	70,0	58,7	40	57	145 000	145 000
73	Гос. ун-т морского и речного флота им. адмирала С. О. Макарова, г. Санкт-Петербург	77,1	81,5	24	18	64,3	66,9	109	71	95 200	91 000
74	Российская гос. акад. интеллектуальной собственности, г. Москва	77,1	72,5	20	23	59,4	60,2	23	18	125 000	155 000

Место в группе	Учреждение	Бюджетный прием				Платный прием					
		Ср. балл ЕГЭ		Зачислено, чел.		Ср. балл ЕГЭ		Зачислено, чел.		Стоимость обучения, руб. в год	
		2015	2014	2015	2014	2015	2014	2015	2014		
75	Петрозаводский гос. ун-т	77,1	74,5	22	20	58,2	57,8	42	26	86 000	78 000
76	Поволжский ин-т управления — филиал РАНХиГС, г. Саратов	77,1	74,1	12	10	54,8	54,7	67	78	70 240	56 720
77	Московский гос. ун-т информационных технологий, радиотехники и электроники	77,1		24		54,2		50			
78	Уральский гос. юридический университет, г. Екатеринбург	77,0	74,8	373	356	62,0	60,2	738	770	130 000	122 600
79	Орловский гос. ун-т	76,9		28	24	59,9		49	41		
80	Иркутский гос. ун-т	76,9	77,5	40	39	59,7	56,9	144	249	123 556	73 100
81	Северо-Восточный фед. ун-т им. М. К. Аммосова, г. Якутск	76,9	70,9	11	10	55,5	60,7	102	22	146 000	146 000
82	Хабаровская гос. акад. экономики и права	76,8	77,2	26	23	56,5	56,4	90	93	91 000	86 400
83	Нац. иссл.-ун-т «Высшая школа экономики», филиал, г. Нижний Новгород	76,7	82,5	60	60	61,8	66,6	1	9	165 000	165 000
84	Северо-Осетинский гос. ун-т им. К. Л. Хетагурова, г. Владикавказ	76,7	72,8	30	30	58,0	51,7	124	88	69 000	75 000
85	Рязанский гос. ун-т им. С. А. Есенина	76,7	77,2	24	21	56,4	55,9	108	70	73 800	73 800
86	Московский городской пед. ун-т	76,6	76,3	36	23	62,5	58,0	48	36	151 000	107 000
87	Дальневосточный фед. ун-т, г. Владивосток	76,5	78,3	70	60	57,6	54,8	184	157	154 000	154 000
88	Сыктывкарский гос. ун-т	76,5	74,8	28	24	57,3	60,5	43	20	63 400	63 400
89	Курганский гос. ун-т	76,5	72,1	10	10	55,6	53,6	23	26	79 240	77 100
90	Новгородский гос. ун-т им. Ярослава Мудрого	75,8		13		58,0	62,4	54	42	80 210	73 050
91	Ростовский гос. экономический ун-т «РИНХ»	75,7	69,7	28	25	56,8	55,5	163	52	70 000	72 000
92	Вятский гос. ун-т, г. Киров	75,7		18		56,5	55,8	186	156	55 089	51 000

93	Нац. исслед. ун-т «Высшая школа экономики», филиал, г. Пермь	75,6	76,6	37	27	62,8	58,4	3	2	130 000	130 000
94	Сургутский гос. ун-т Ханты-Мансийского автономного округа — Югры	75,6	73,0	15	26	57,7	54,2	67	76	102 050	71 406
95	Кубанский гос. аграрный ун-т, г. Краснодар	75,5	78,1	28	34	67,0	66,0	324	292	99 600	84 000
96	Вятский гос. гуманитарный ун-т, г. Киров	75,4	71,7	18	10	58,2	57,0	66	79	75 460	62 660
97	Дальневосточный ин-т управления — филиал РАНХиГС, г. Хабаровск	75,4	74,3	15	15	54,2	54,0	69	85	94 140	84 510
98	Тувинский гос. ун-т, г. Кызыл	75,3		11		52,3	61,9	28	27	71 960	63 370
99	Калужский гос. ун-т им. К.Э. Циолковского	75,0	76,2	10	11	56,8	54,6	12	12	88 360	83 760
100	Ингушский гос. ун-т, г. Магас	74,9	73,0	20	25						
101	Бурятский гос. ун-т, г. Улан-Удэ	74,3	74,7	12	16	56,9	56,2	87	106	63 370	
102	Красноярский гос. аграрный ун-т	74,2		14		54,4	56,5	213	550	96 725	72 000
103	Северо-Кавказский фед. ун-т, г. Ставрополь	74,0	73,2	83	80	56,3	52,1	188	177	90 000	90 000
104	Саратовский гос. ун-т им. Н.Г. Чернышевского	74,0	72,7	35	63	56,2	53,4	39	79	70 230	65 000
105	Гос. ин-т экономики, финансов, права и технологий, г. Гатчина	73,9	73,8	10	10			24		56 000	52 000
106	Московский гос. ун-т геодезии и картографии	73,7	79,6	10	9	66,2	63,1	33	30	135 000	95 000
107	Самарская гос. областная акад. (Наяновой)	73,1	67,9	15	15						
108	Сочинский гос. ун-т	72,8	68,5	29	25	59,5	53,5	23	10	75 900	72 000
109	Вологодский гос. ун-т	72,8		20			56,8		75	76 800	56 000
110	Байкальский гос. ун-т экономики и права, г. Иркутск	72,1	69,9	44	62	62,2	52,1	85	294	125 000	69 500
111	Московский гос. техн. ун-т им. Н.Э. Баумана	71,8	70,0	31	28	61,8	60,1	83	34	187 200	180 000
112	Морской гос. ун-т им. адмирала Г.И. Невельского, г. Владивосток	71,7	68,2	10	4	57,8		34		105 000	80 000
113	Астраханский гос. ун-т	71,6	70,8	17	11	55,0	53,5	68	28	78 000	72 500

Место в группе	Учреждение	Бюджетный прием				Платный прием					
		Ср. балл ЕГЭ		Зачислено, чел.		Ср. балл ЕГЭ		Зачислено, чел.		Стоимость обучения, руб. в год	
		2015	2014	2015	2014	2015	2014	2015	2014	2015	2014
114	Владивостокский гос. ун-т экономики и сервиса	71,5	69,8	24	20	53,7	52,7	96	29	105 000	141 000
115	Елецкий гос. ун-т им. И.А. Бунина	71,5	71,0	9	10	49,2	59,9	5	7	63 370	73 613
116	Тихоокеанский гос. ун-т, г. Хабаровск	71,2	72,3	13	17	53,8	53,5	80	81	90 600	80 750
117	Гос. классическая акад. им. Маймонида, г. Москва	70,5	71,3	71	61	54,7	54,5	5	5	140 000	120 000
118	Северо-Восточный гос. ун-т, г. Магадан	67,9	62,5	10	18	53,0	50,7	17	18	80 000	68 000
119	Адыгейский гос. ун-т, г. Майкоп	67,8	69,6	29	15	50,7	51,4	22	35	71 100	63 370
120	Забайкальский гос. ун-т, г. Чита	67,6	65,6	28	24	52,7	52,2	75	78	67 430	67 430
121	Курская акад. государственной и муниципальной службы	67,5	63,7	10	10	55,6	53,9	15	14	61 160	51 900
122	Приамурский гос. ун-т им. Шолом-Алейхема, г. Биробиджан	67,5	61,2	11	9	45,5	53,0	3	12	66 860	63 370
123	Сахалинский гос. ун-т, г. Южно-Сахалинск	66,2	64,8	15	20	52,9	51,3	6	21	145 010	74 200
124	Дагестанский гос. ун-т, г. Махачкала	65,4	64,5	200	174	50,6	48,0	103	40	66 800	63 370
125	Волжский ин-т экономики, педагогики и права	63,1	62,8	12	10	55,1	49,6	11	15	44 985	42 640
126	Дагестанский гос. ин-т народного хозяйства, г. Махачкала	58,2	61,1	117	79	45,1	43,3	40	48		
127	Дагестанский гос. техн. ун-т, г. Махачкала	55,1	59,1	25	25	54,1	47,1	2	3	55 450	55 450
128	Чеченский гос. ун-т, г. Грозный	49,8	53,4	220	219					69 050	68 270
129	Санкт-Петербургский гос. ун-т аэрокосмического приборостроения							89	98	110 000	110 000
130	Санкт-Петербургский гос. ун-т гражданской авиации							20	22	126 800	115 970

131	Гос. ун-т управления, г. Москва		67,3	<b>53,8</b>	23	35	189 800	180 000
132	Российский гос. ун-т туризма и сервиса, г. Черкизово	3	65,2	<b>52,8</b>	20	6	117 600	117 400
133	Ульяновский гос. пед. ун-т им. И.Н. Ульянова		64,6	63,6	40	27	67 900	59 900
134	Гос. академический ун-т гуманитарных наук, г. Москва		63,7	57,1	6	10	168 800	160 000
135	Ивановский гос. ун-т	20	63,2		55		90 000	80 000
136	Российский химико-технол. ун-т им. Д.И. Менделеева, г.Москва		63,1	56,7	5	15	116 000	63 400
137	Костромской гос. ун-т им. Н. А. Некрасова	10	63,0	60,7	25	48	66 860	63 370
138	Российский гос. ун-т нефти и газа им. И.М. Губкина, г. Москва		62,8	61,8	91	119	187 200	168 000
139	Смоленский гос. ун-т		62,3	62,1	24	36	69 700	63 370
140	Мурманский гос. техн. ун-т		62,2	<b>55,9</b>	27	25	123 300	111 500
141	Санкт-Петербургский гос. архитектурно-строительный ун-т		61,8	60,0	131	111	100 000	
142	Московский гос. областной гуманитарный ин-т		61,7	<b>52,1</b>	28	43	95 400	70 000
143	Московский гос. ун-т путей сообщения		61,5	<b>55,3</b>	186	178	150 300	142 500
144	Российский гос. социальный ун-т, г. Москва	4	60,8	62,2	150	61	125 000	120 000
145	Международный ун-т природы, общества и человека «Дубна»	23	60,5	<b>52,4</b>	20	17	113 160	
146	Тамбовский гос. техн. ун-т	18	60,2	<b>55,6</b>	143	38		69 000
147	Московский гос. ун-т экономики, статистики и информатики	18	59,6	60,9	4	34	290 000	157 000
148	Томский гос. ун-т систем управления и радиоэлектроники		59,6	58,7	57	50	63 370	63 370
149	Новосибирский гос. техн. ун-т		59,5	58,2	139	183	94 000	86 000
150	Московский городской ун-т управления Правительства Москвы		59,3	58,9	38	34	180 000	180 000

Место в группе	Вуз	Бюджетный прием				Платный прием					
		Ср. балл ЕГЭ		Зачислено, чел.		Ср. балл ЕГЭ		Зачислено, чел.		Стоимость обучения, руб. в год	
		2015	2014	2015	2014	2015	2014	2015	2014	2015	2014
151	Новосибирский гос. ун-т экономики и управления					59,1	<b>55,6</b>	100	53	84 000	84 000
152	Костромской гос. технол. ун-т					58,5	59,1	80	60	66 900	63 370
153	Оренбургский гос. аграрный ун-т					58,4		157	171	55 100	49 500
154	Санкт-Петербургский гос. политехн. ун-т					58,0	56,8	121	126	134 200	116 000
155	Орловский филиал РАНХиГС					57,8	<b>55,6</b>	99	75		50 700
156	Сибирский гос. ун-т путей сообщения, г. Новосибирск					57,8	<b>55,4</b>	71	68	94 500	94 500
157	Нижегородский гос. архитектурно-строительный ун-т					57,3	<b>55,9</b>	55	35	78 000	78 000
158	Казанский нац. исслед. техн. ун-т им. А. Н. Туполева					57,2		71	74	73 042	63 370
159	Липецкий гос. техн. ун-т					57,2	<b>50,5</b>	29	34	63 400	
160	Саратовский гос. социально-экономический ун-т					56,9	<b>54,4</b>	27	59	70 250	51 000
161	Комсомольский-на-Амуре гос. техн. ун-т					56,8	56,3	35	34	41 440	74 000
162	Уральский гос. экономический ун-т, г. Екатеринбург					56,8	<b>53,1</b>	66	49	95 000	93 000
163	Санкт-Петербургский гос. аграрный ун-т					56,4	<b>54,5</b>	48	72	74 000	58 050
164	Московская гос. акад. водного транспорта					56,3	<b>54,1</b>	25	32	100 000	100 000
165	Волжская гос. акад. водного транспорта, г. Нижний Новгород			75,8	18	56,1	56,7	85	64	70 000	
166	Московский гос. областной социально-гуманитарный ин-т					56,1	<b>54,5</b>	43	51	92 964	92 964
167	Амурский гос. ун-т, г. Благовещенск					<b>55,9</b>	<b>52,8</b>	77	82	89 800	79 800



168	Донской гос. техн. ун-т, г. Ростов-на-Дону	5	55,5	51,5	79	28	70 000
169	Северо-Кавказская гос. гуманитарно-технол. акад., г. Черкесск		55,5	50,8	60	76	66 000
170	Коми республиканская акад. государственной службы и управления, г. Сыктывкар	2	55,0	54,9	18	29	75 000
171	Московский гос. ун-т технологий и управления		54,9	53,5	39	22	127 000
172	Майкопский гос. технол. ун-т		54,1	47,0	5	9	67 500
173	Новосибирский гос. аграрный ун-т		53,8	53,2	136	99	69 500
174	Ростовский гос. ун-т путей сообщения		53,5	55,3	147	68	119 600
175	Московский гос. областной ун-т	16	53,4	56,6	59	20	128 000
176	Курская гос. сельскохозяйственная акад.		53,0	48,7	30	19	59 900
177	Иркутский нац. исслед. техн. ун-т		52,5		101		64 000
178	Восточно-Сибирский гос. ун-т технологий и управления, г. Улан-Удэ		52,4	51,4	55	68	55 500
179	Московский пед. гос. ун-т		52,4	54,2	24	7	165 700
180	Якутская гос. сельскохозяйственная акад.	5	52,2		24	26	142 300
181	Дальневосточный гос. ун-т путей сообщения, г. Хабаровск		52,1	53,9	42	48	89 500
182	Московский гос. индустриальный ун-т		51,0	51,8	43	57	113 000
183	Невинномысский гос. гуманитарно-техн. ин-т		50,8	51,1	23	17	41 000
184	Северо-Кавказский горно-металлургический ин-т (гос. технол. ун-т), г. Владикавказ		50,7	49,3	149	110	64 000
185	Астраханский гос. техн. ун-т		50,0	50,3	33	51	74 000
186	Горский гос. аграрный ун-т, г. Владикавказ		50,0	46,3	50	54	55 000
187	Грозненский гос. нефтяной техн. ун-т им. академика М. Д. Миллионщикова		47,5	46,6	17	19	

Место в группе	Учреждение	Бюджетный прием		Платный прием							
		Зачислено, чел.		Зачислено, чел.							
		Ср. балл ЕГЭ	2014	Ср. балл ЕГЭ	2014						
2015	2014	2015	2014	2015	2014						
<b>Ядерные физика и технологии</b>											
<b>В целом по направлению</b>											
		70,7	65,8	1 089	1 104	60,6	58,0	112	12	138 487	110 767
1	Нац. исслед. ядерный ун-т «МИФИ», г. Москва	85,1	82,2	257	316	77,8	66,8	76	8	129 080	116 200
2	Московский гос. техн. ун-т им. Н.Э. Баумана	81,7	78,8	62	59	59,2		5		254 000	229 000
3	Ивановский гос. энергетический ун-т	76,7	72,2	40	40	61,0		2		119 669	115 650
4	Санкт-Петербургский гос. политехн. ун-т	76,5	72,3	40	39	61,7	47,0	5	2	186 800	85 000
5	Нац. исслед. Томский политехн. ун-т	76,0	69,7	157	148	60,9		12		131 900	117 600
6	Санкт-Петербургский нац. исслед. ун-т информационных технологий, механики и оптики	74,4	75,4	13	21	78,0		1		180 000	155 000
7	Сибирский фед. ун-т, г. Красноярск	72,9	68,5	15	15						
8	Саратовский гос. техн. ун-т	71,4	57,7	16	15	49,9		2		121 400	112 000
9	Нац. исслед. ун-т «Московский энергетический ин-т»	71,3	64,5	140	156	69,5	67,3	2	1	120 000	112 000
10	Нижегородский гос. техн. ун-т им. Р.Е. Алексеева	71,2	69,8	76	76	57,1		5		132 510	114 500
11	Уральский фед. ун-т им. Б.Н. Ельцина, г. Екатеринбург	70,9	70,0	165	115		50,7		1	124 060	117 600
12	Северо-Восточный фед. ун-т им. М.К. Аммосова, г. Якутск	63,0	53,7	10	15	48,3		1		206 000	206 000
13	Международный ун-т природы, общества и человека «Дубна»	62,8	56,1	17	9					169 960	
14	Воронежский гос. техн. ун-т	61,7	54,3	13	15					128 640	112 000
15	Казанский нац. исслед. технол. ун-т	57,5	52,9	20	25					150 000	133 100
16	Дальневосточный фед. ун-т, г. Владивосток	57,3	54,9	48	40	43,0		1		143 000	112 000

## Серия рисунков — 9. Динамика качества приема по укрупненным группам направлений, 2011–2015

На рис. 9.1–9.65 показано изменение доли сильных и слабых абитуриентов в наборе: зеленая зона — доля зачисленных со средним баллом ЕГЭ > 70, бежевая — доля зачисленных со средним баллом ЕГЭ от 56 до 70, красная зона — доля зачисленных со средним баллом ЕГЭ < 56. Синий цвет — общее количество студентов.

Рис. 9.1. Авиационная и ракетно-космическая техника

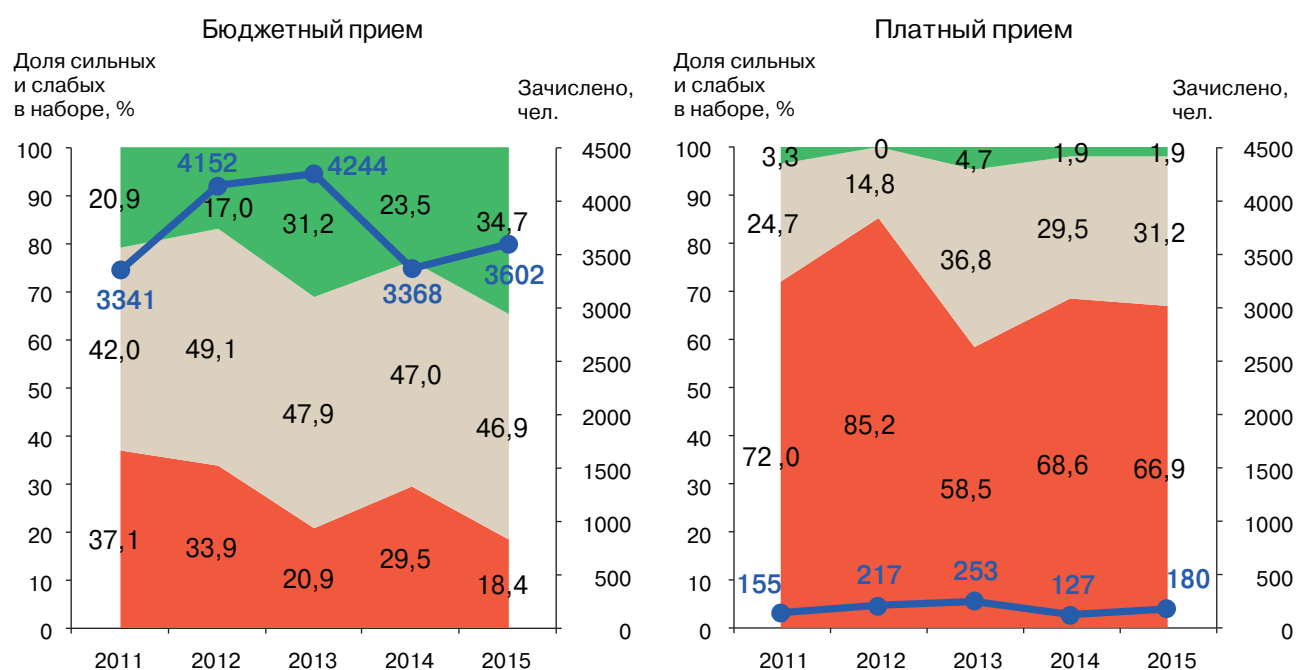


Рис. 9.2. Авиационные системы (эксплуатация)

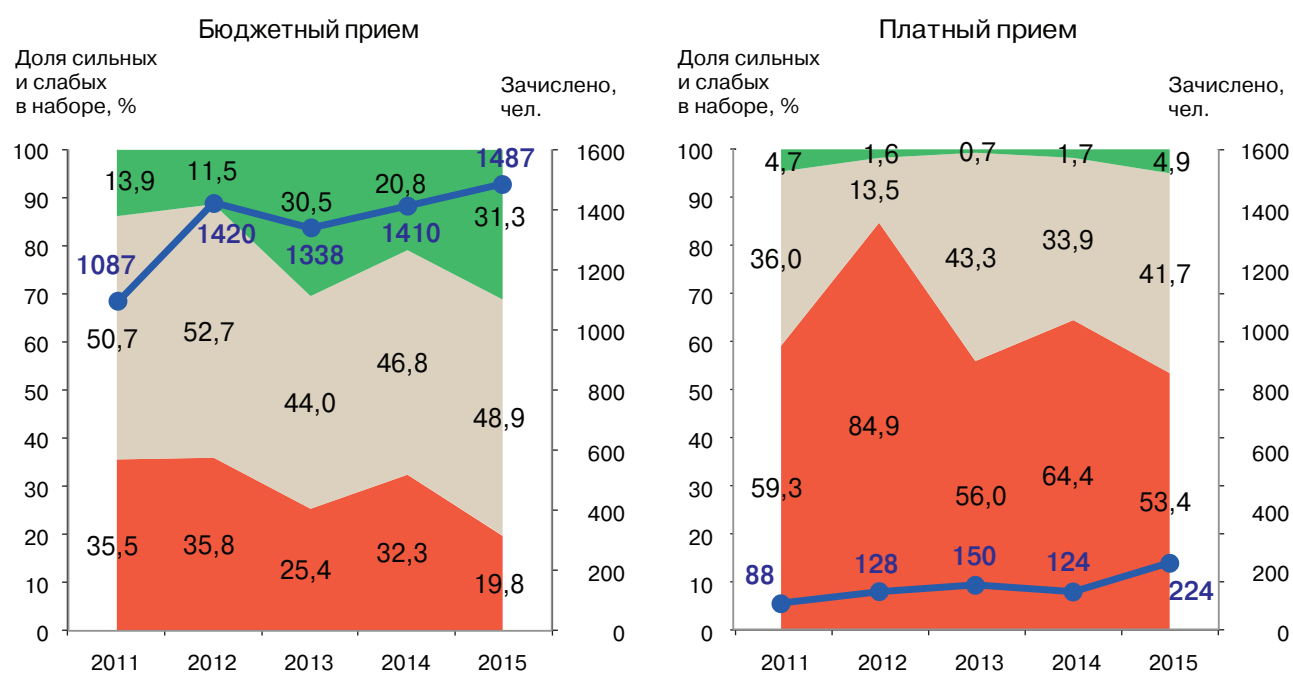


Рис. 9.3. Автоматика и управление

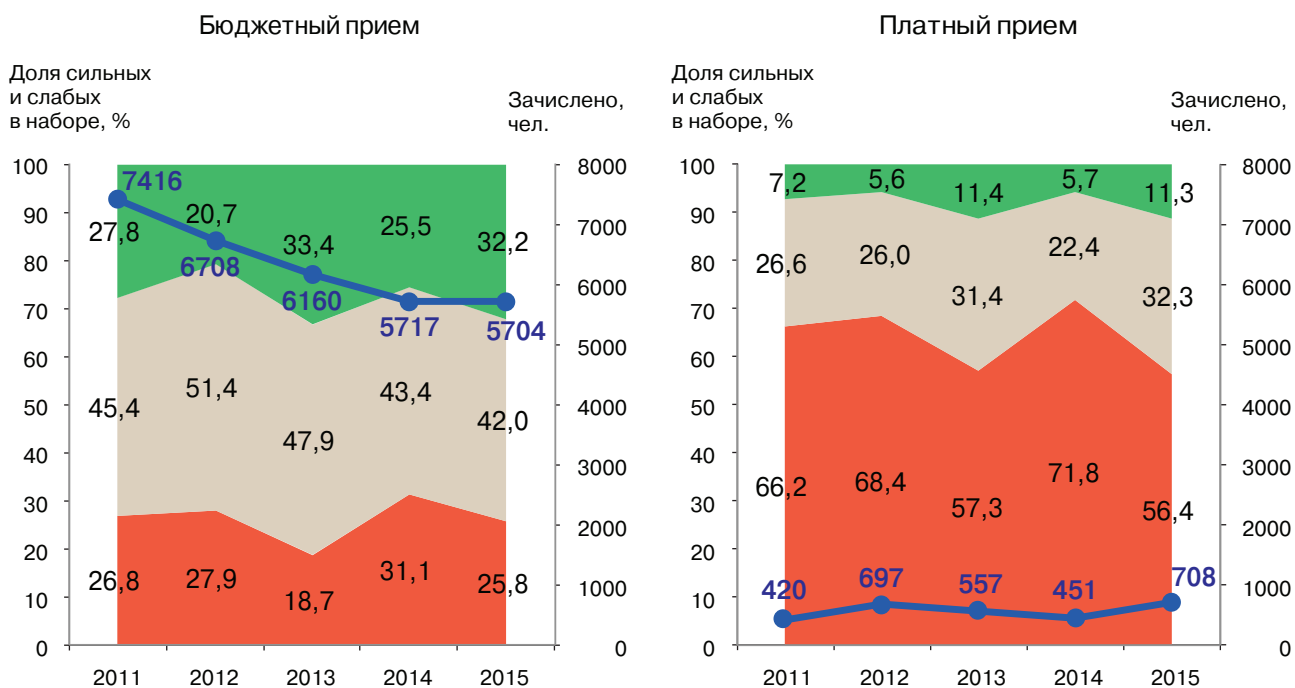


Рис. 9.4. Архитектура и строительство

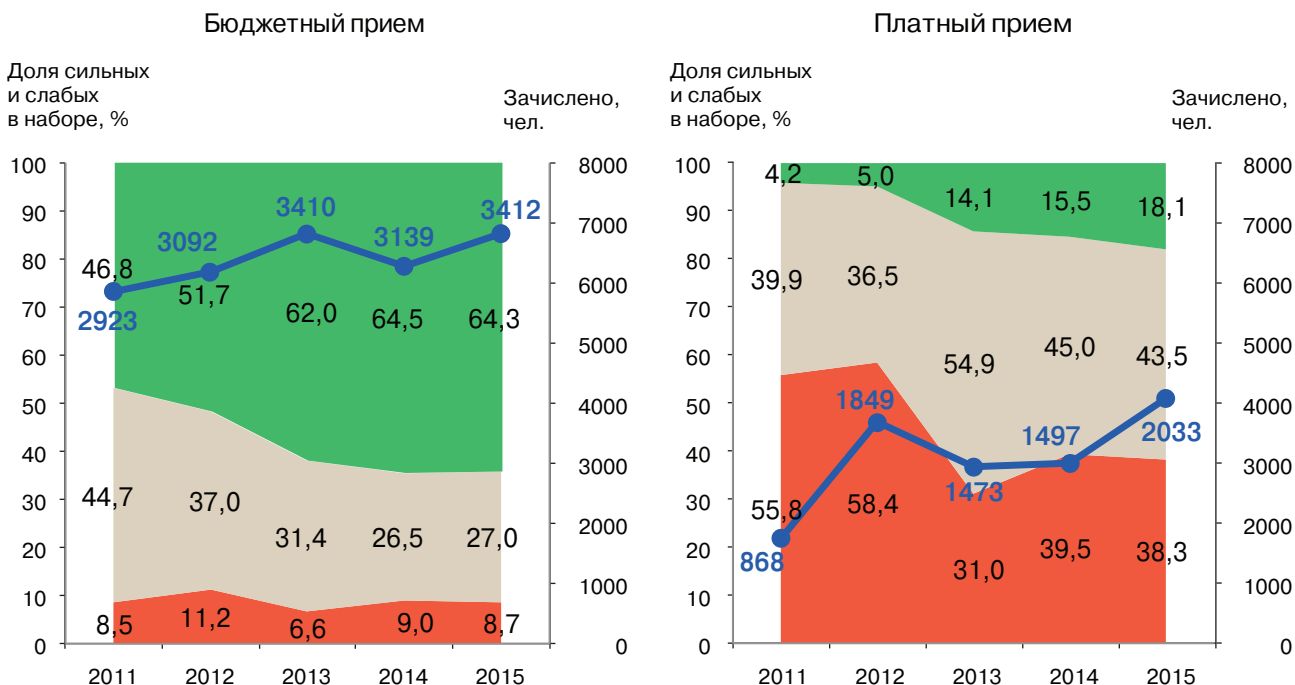


Рис. 9.5. Библиотеки и архивы

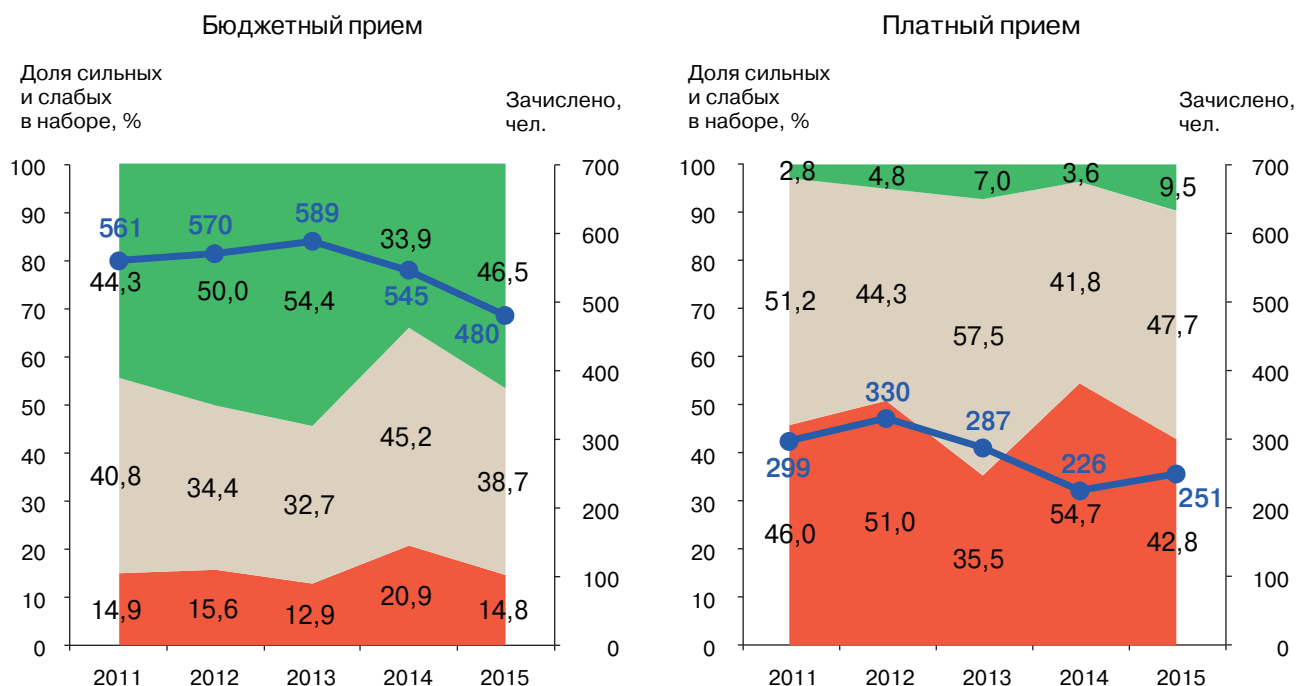


Рис. 9.6. Бизнес-информатика

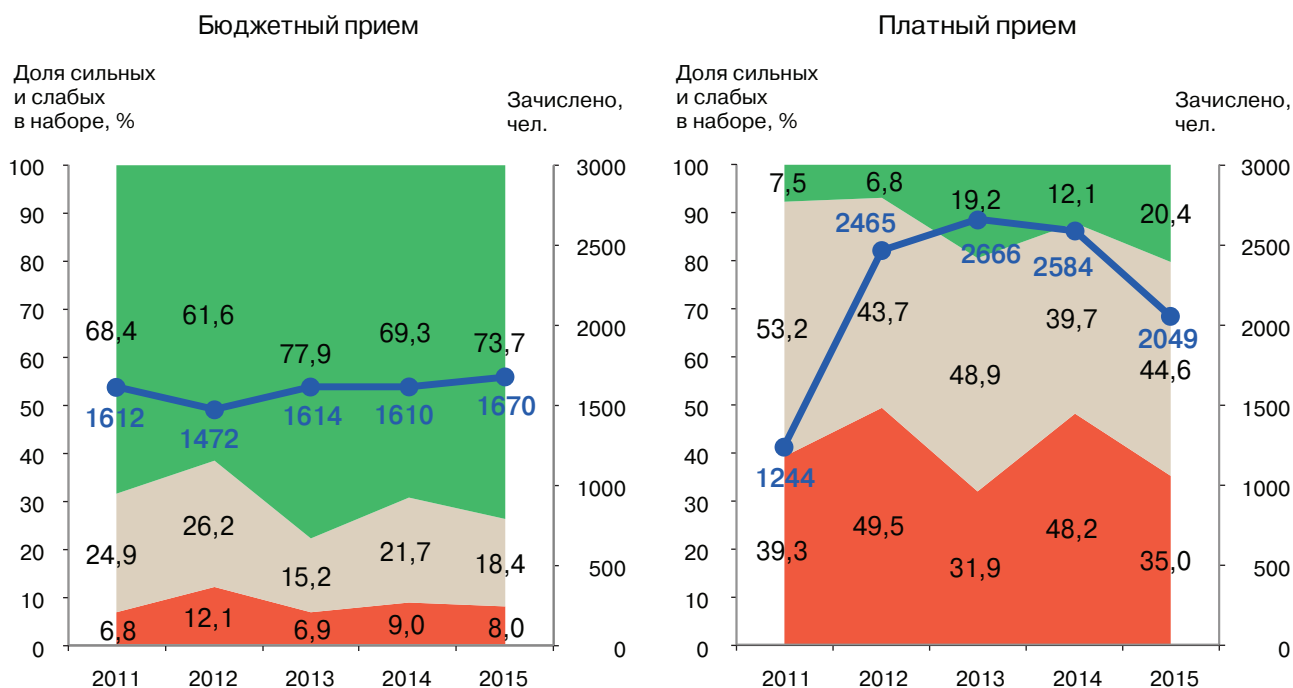


Рис. 9.7. Биология

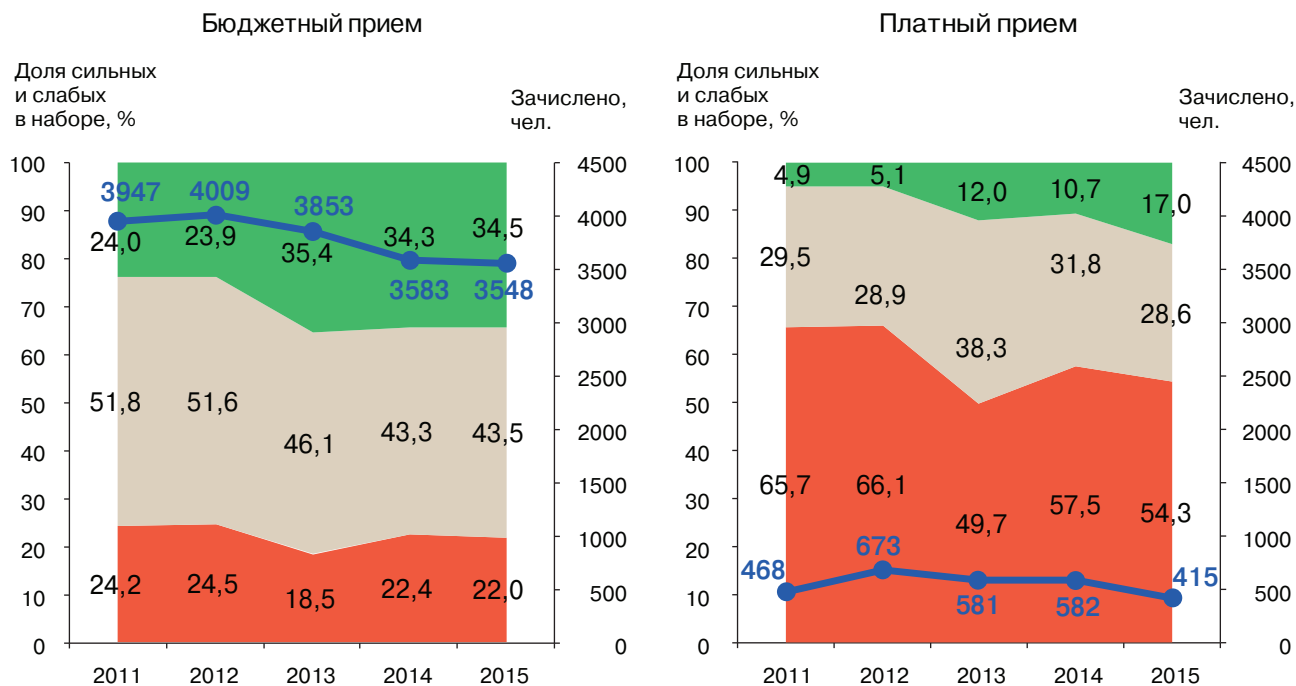


Рис. 9.8. Вооружение

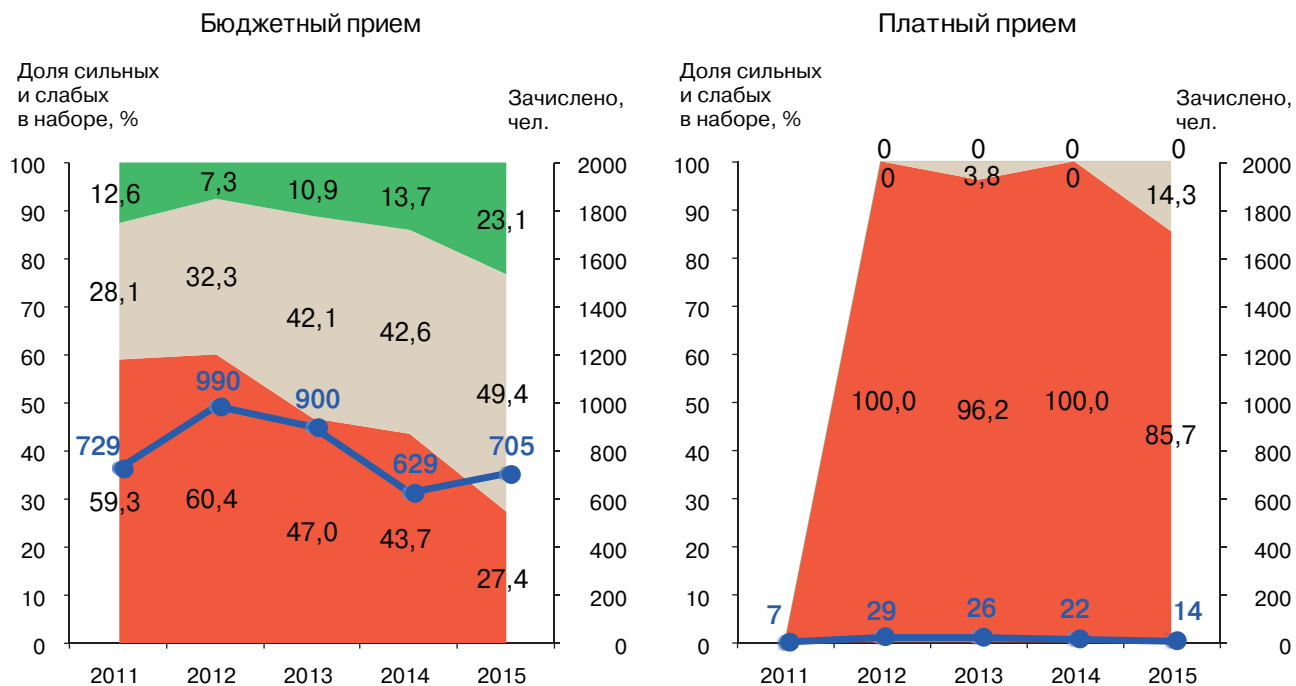


Рис. 9.9. Востоковедение и африканистика

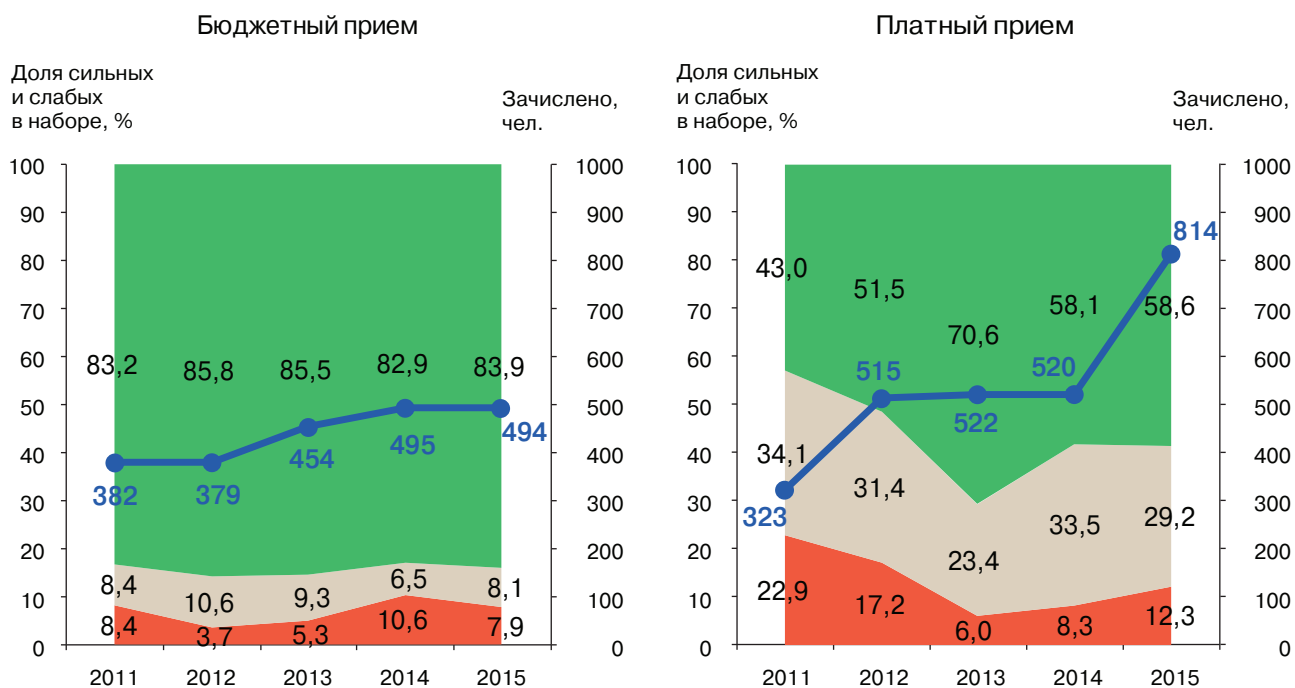


Рис. 9.10. География

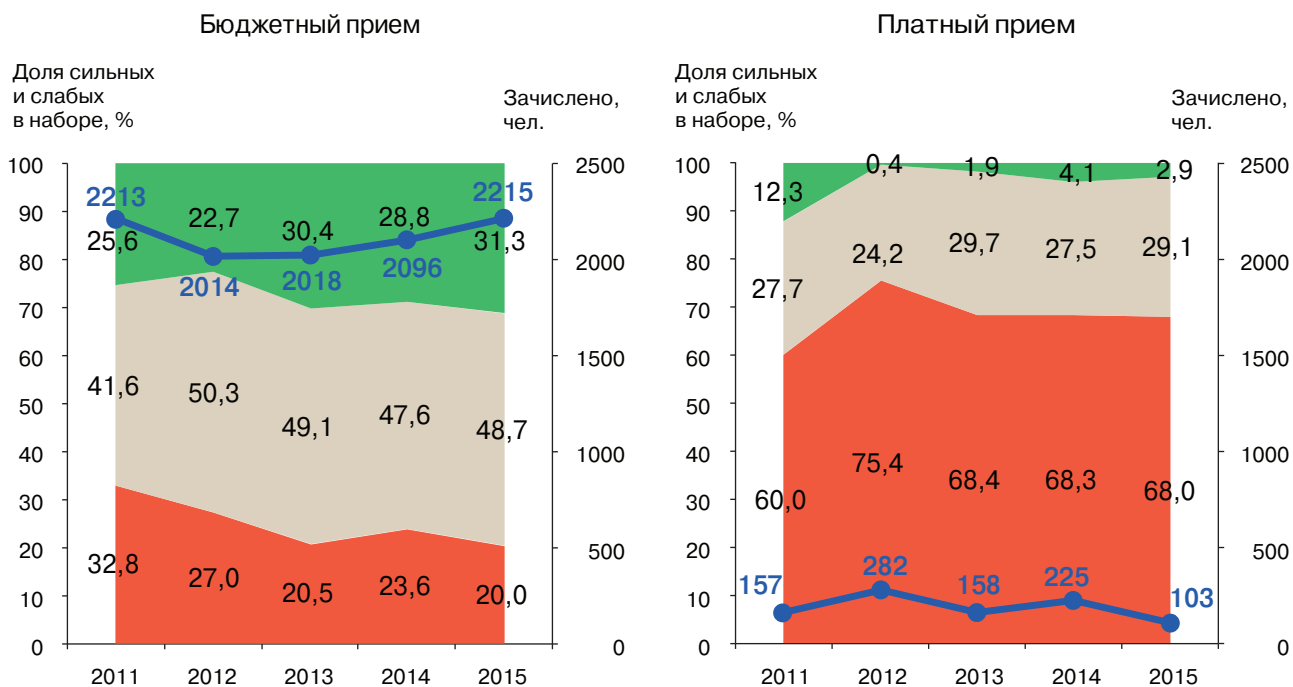


Рис. 9.11. Геодезия и землеустройство

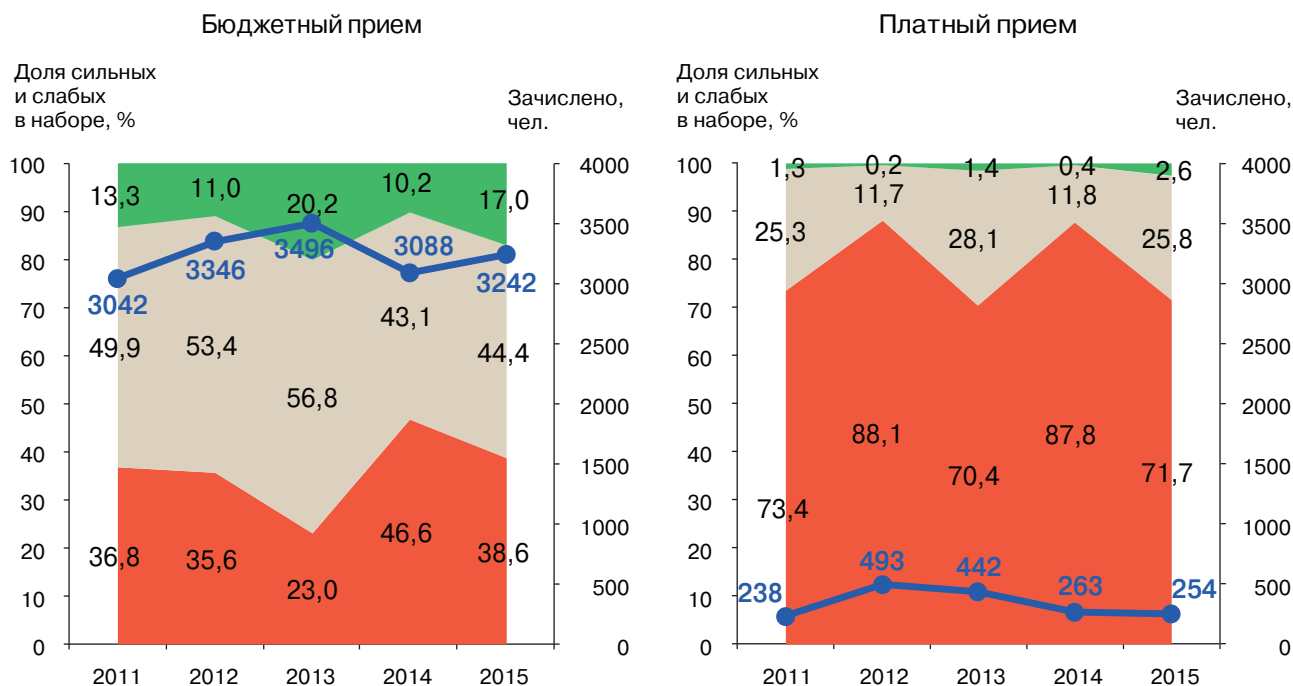


Рис. 9.12. Геология

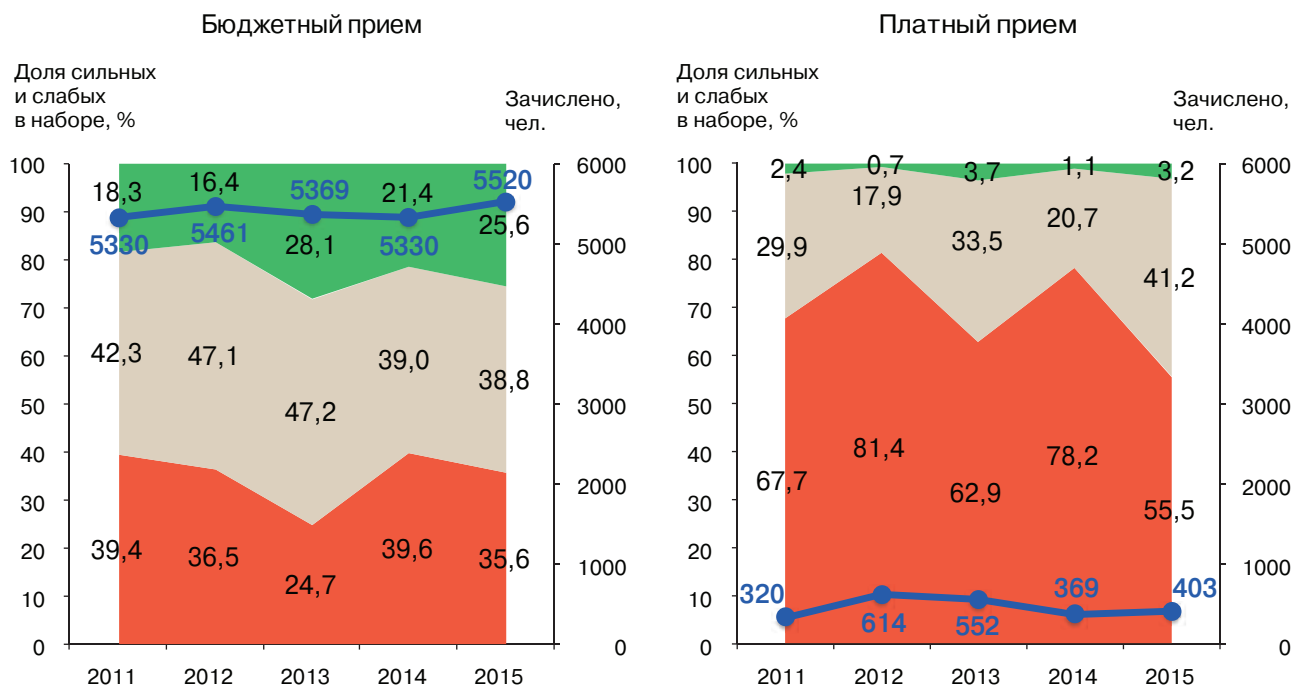




Рис. 9.13. Государственное и муниципальное управление

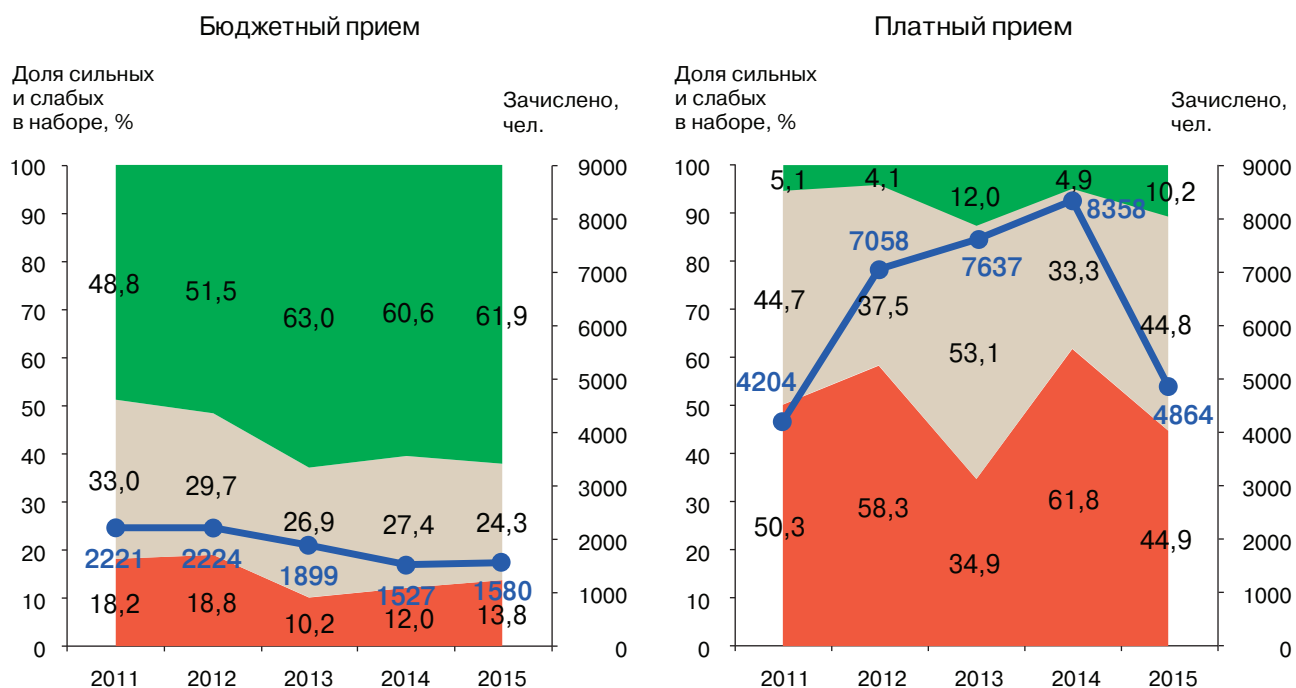


Рис. 9.14. Дизайн

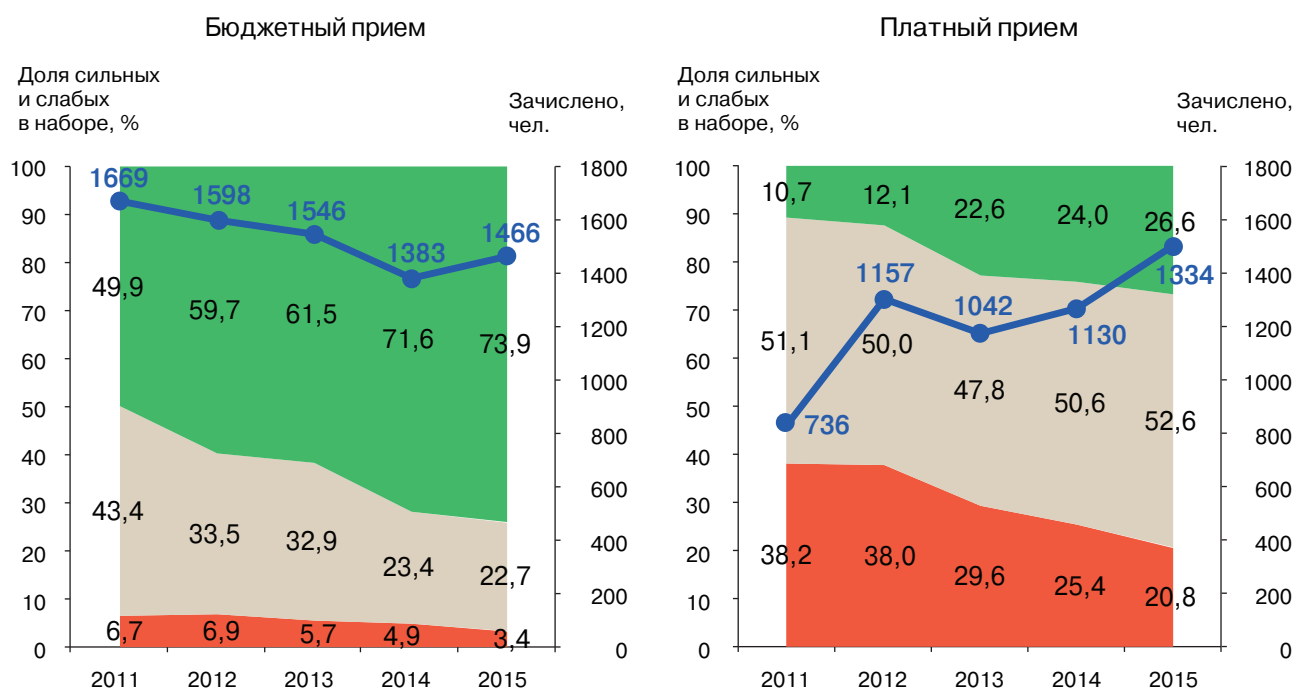


Рис. 9.15. Журналистика и литературное творчество

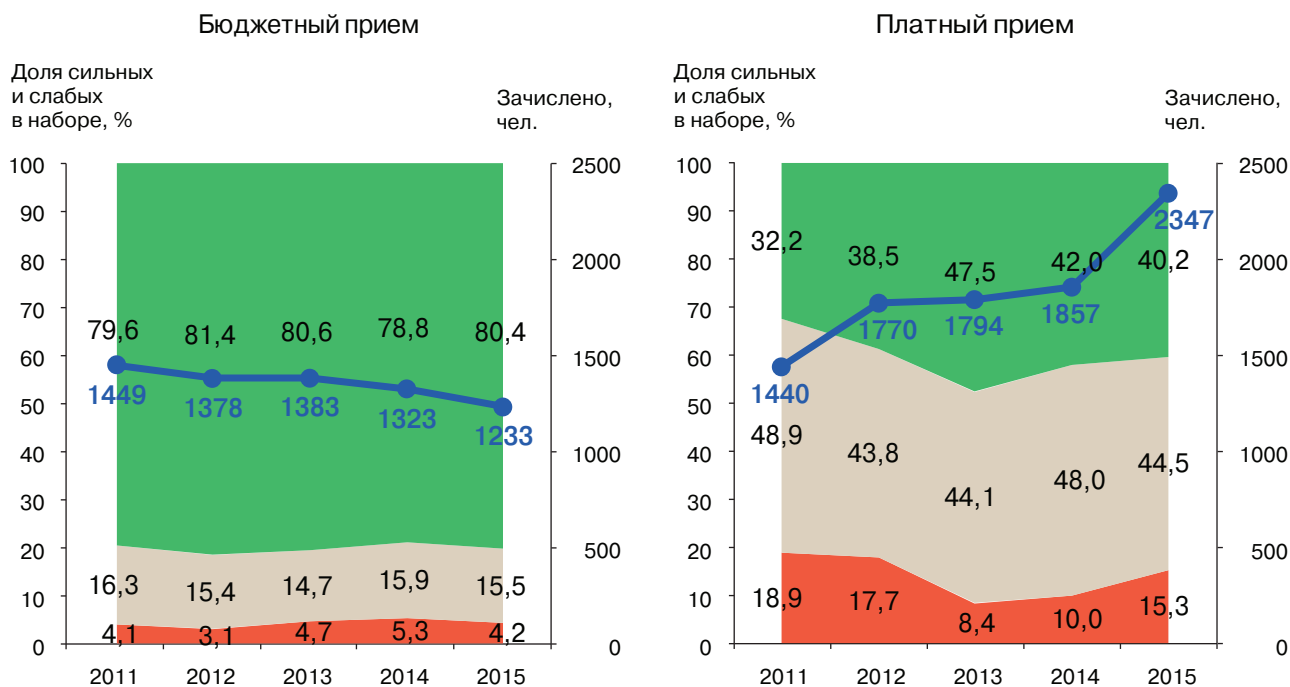


Рис. 9.16. Здравоохранение

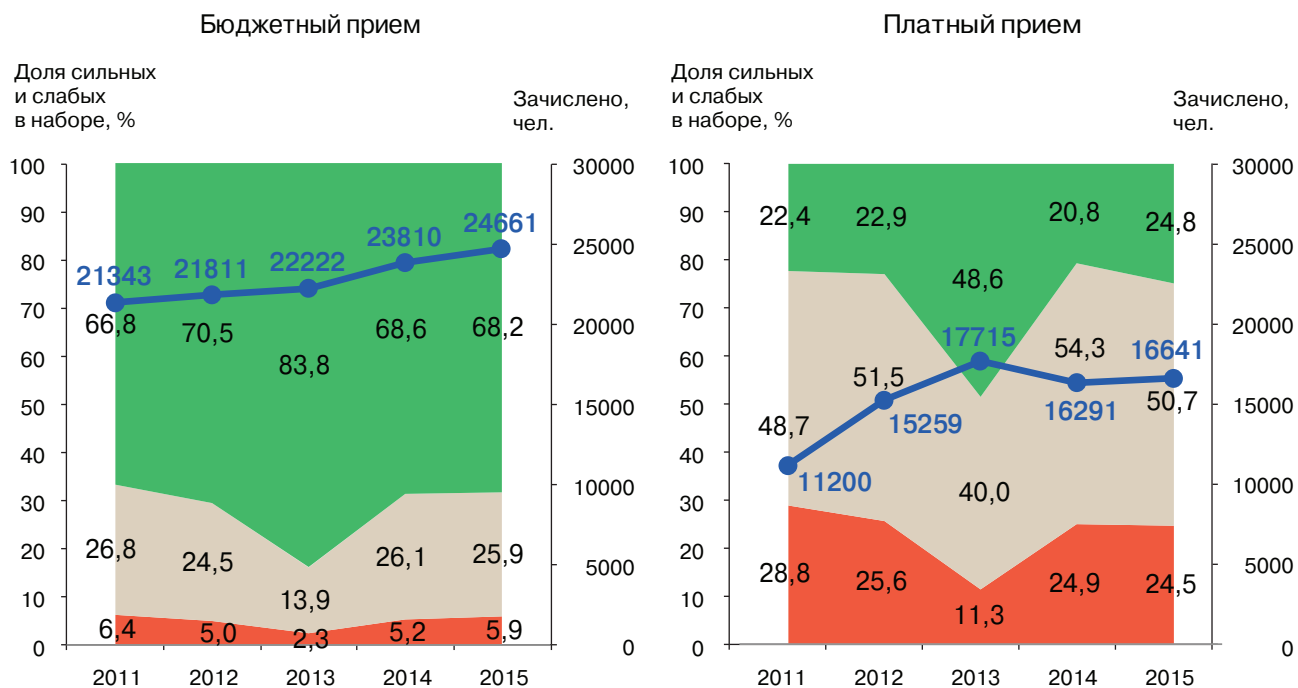


Рис. 9.17. Издательское дело

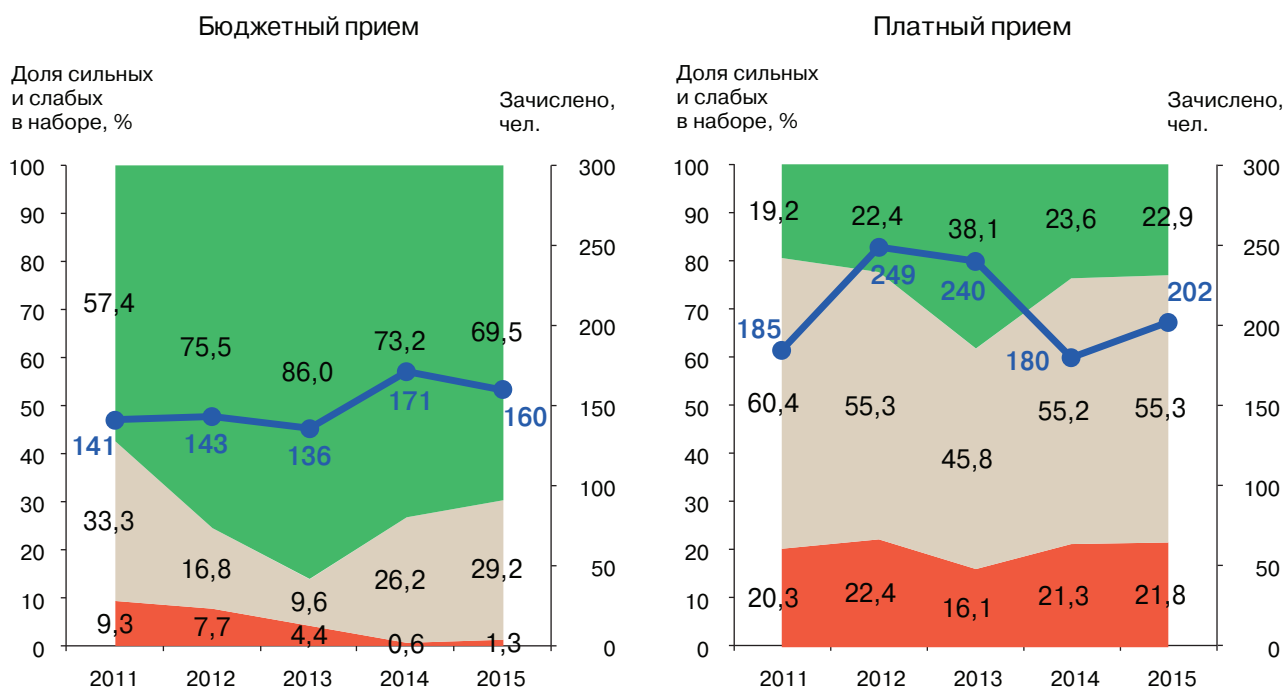


Рис. 9.18. Информатика и вычислительная техника

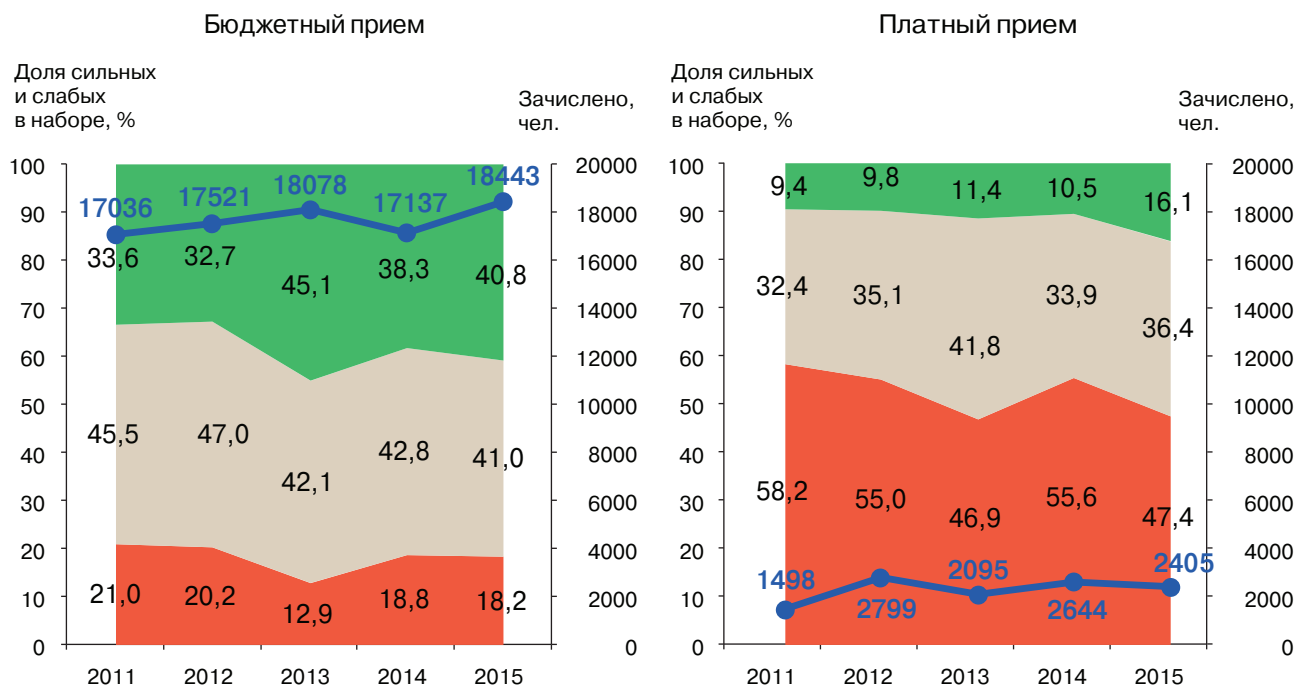


Рис. 9.19. Информационная безопасность

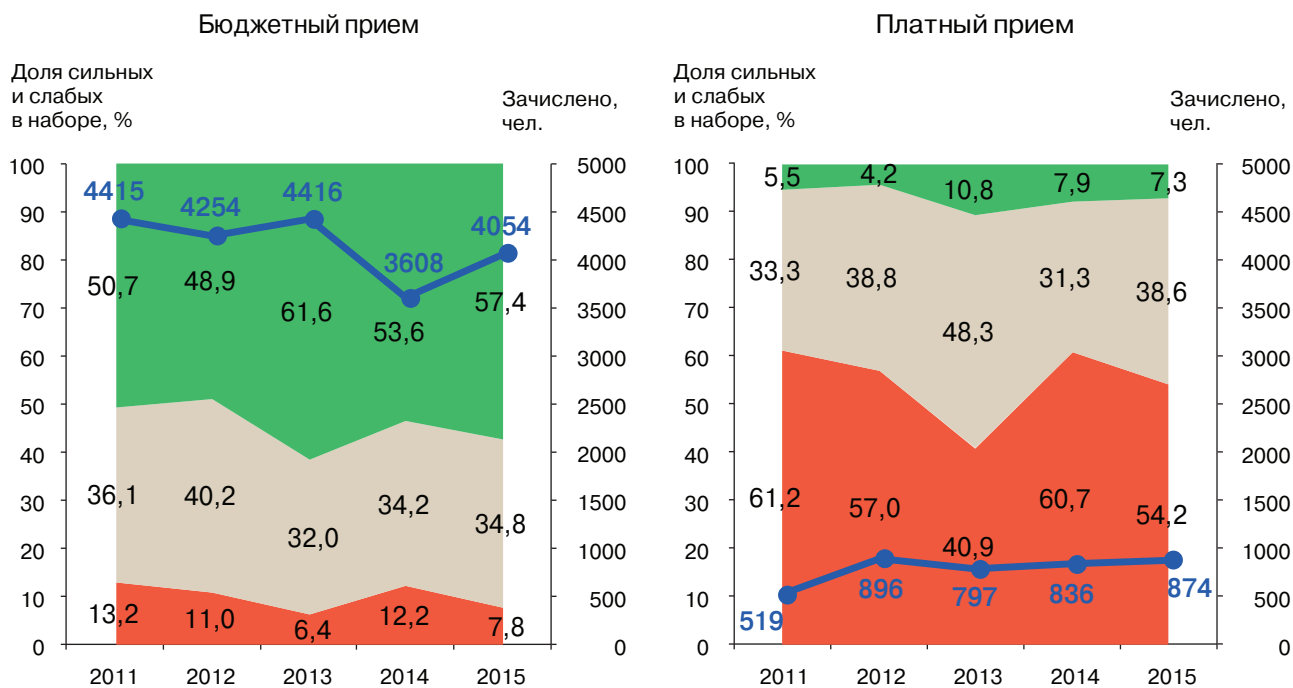


Рис. 9.20. История

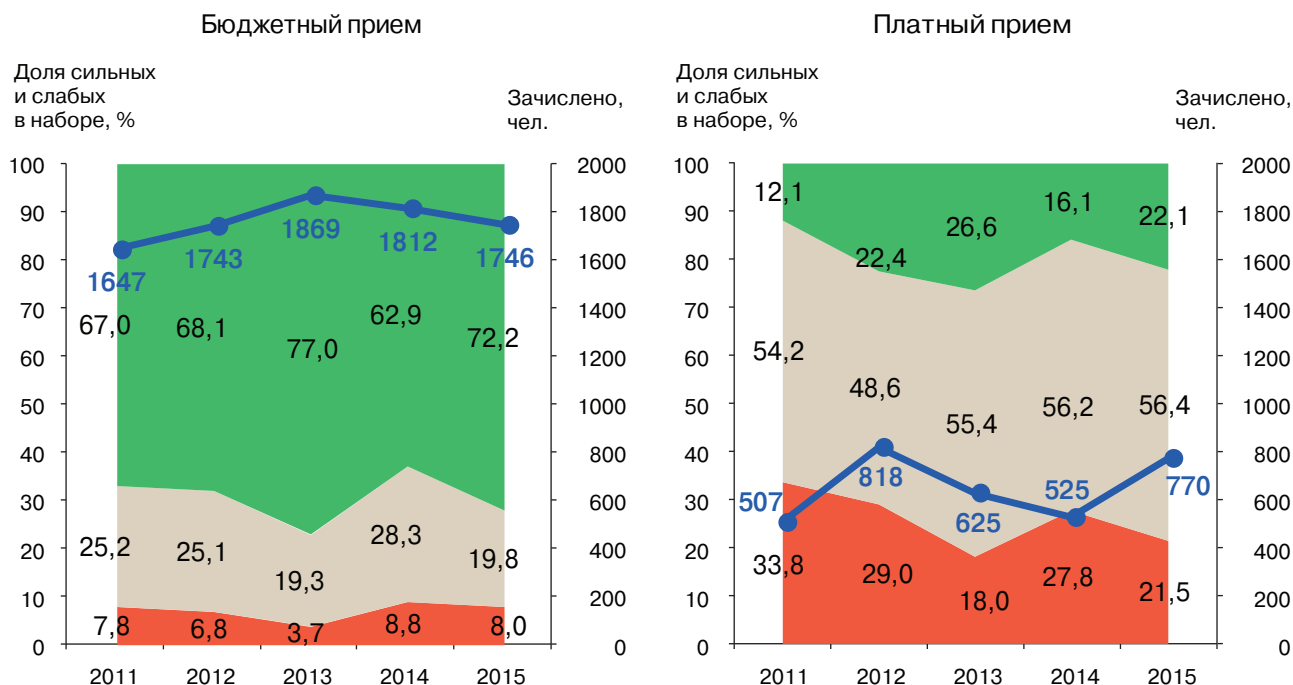


Рис. 9.21. Культурология

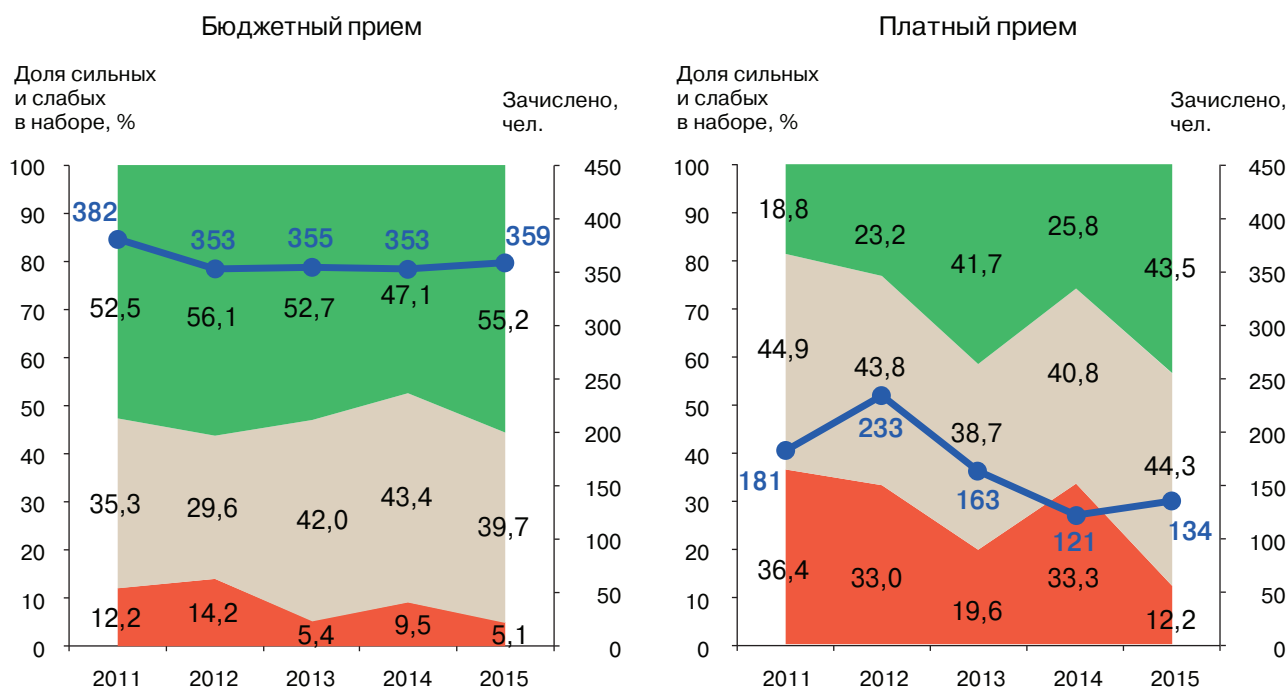


Рис. 9.22. Лесное дело

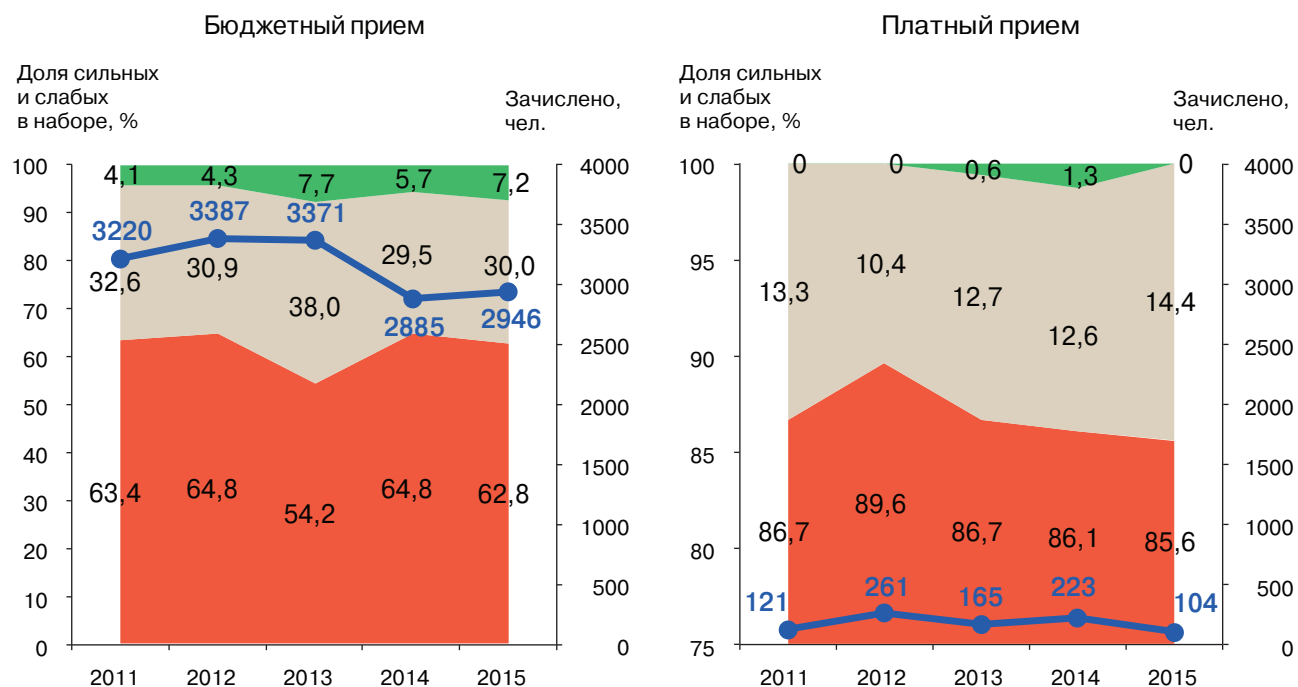


Рис. 9.23. Лингвистика и иностранные языки

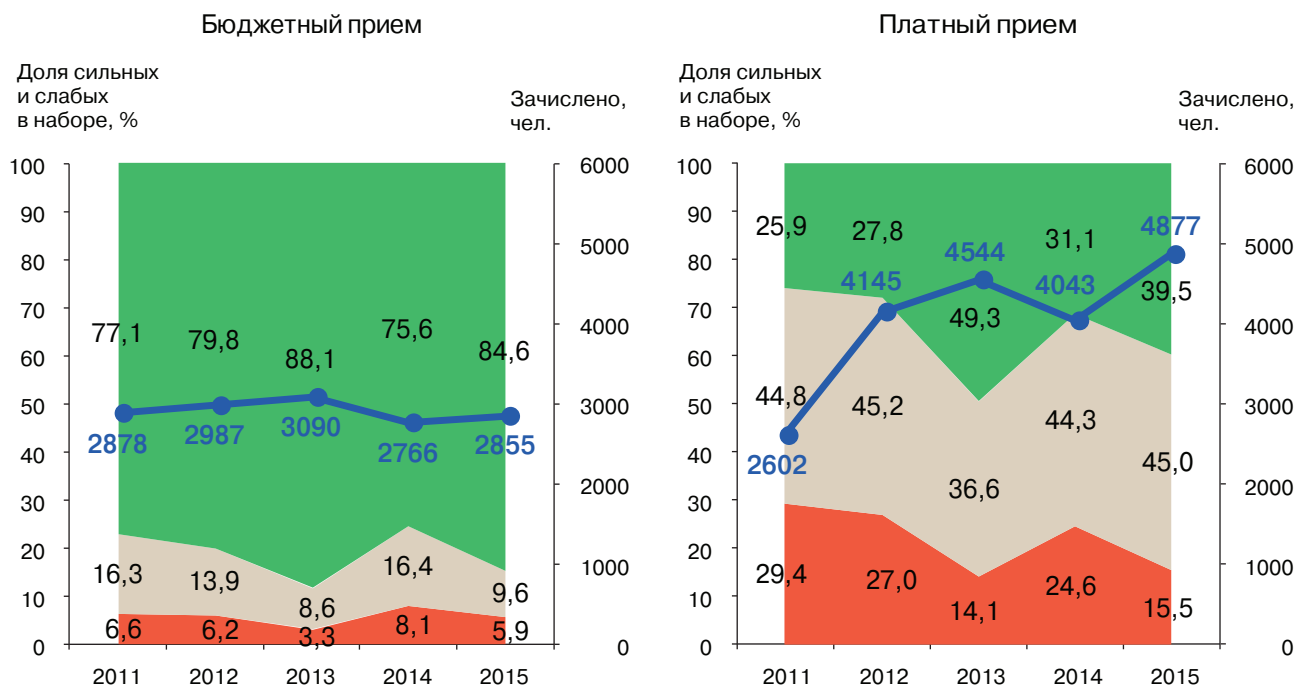


Рис. 9.24. Математика

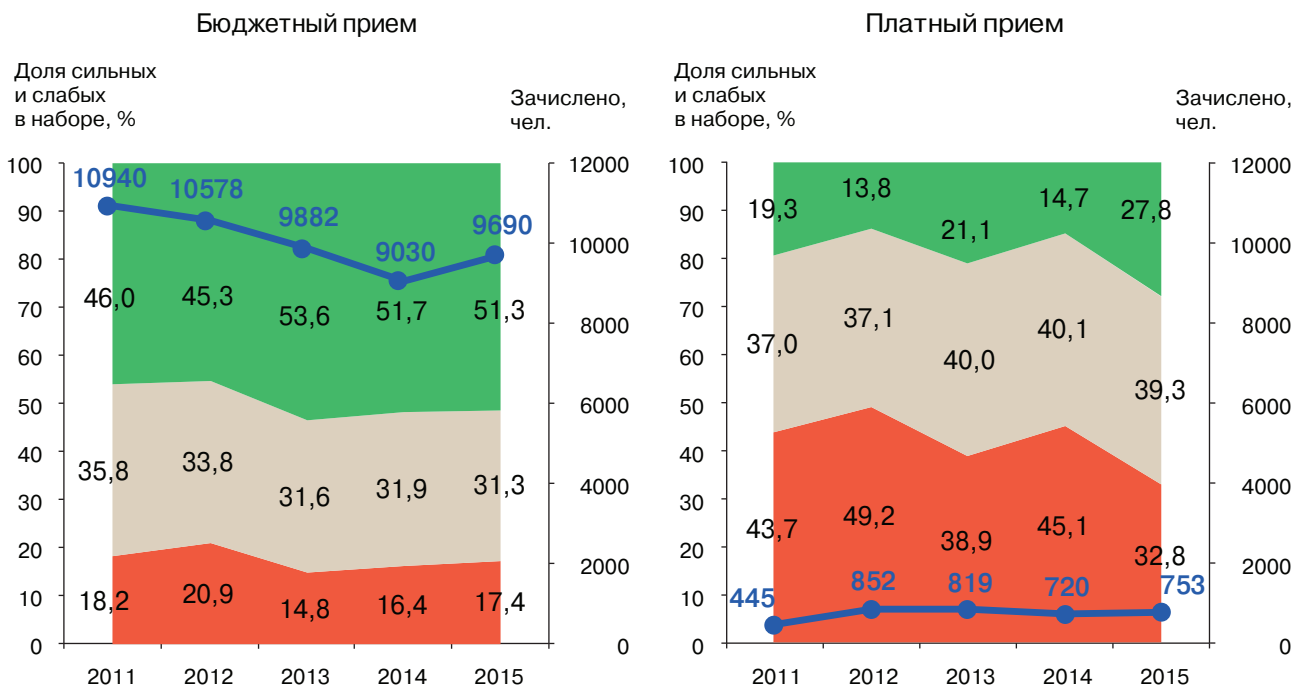


Рис. 9.25. Материалы

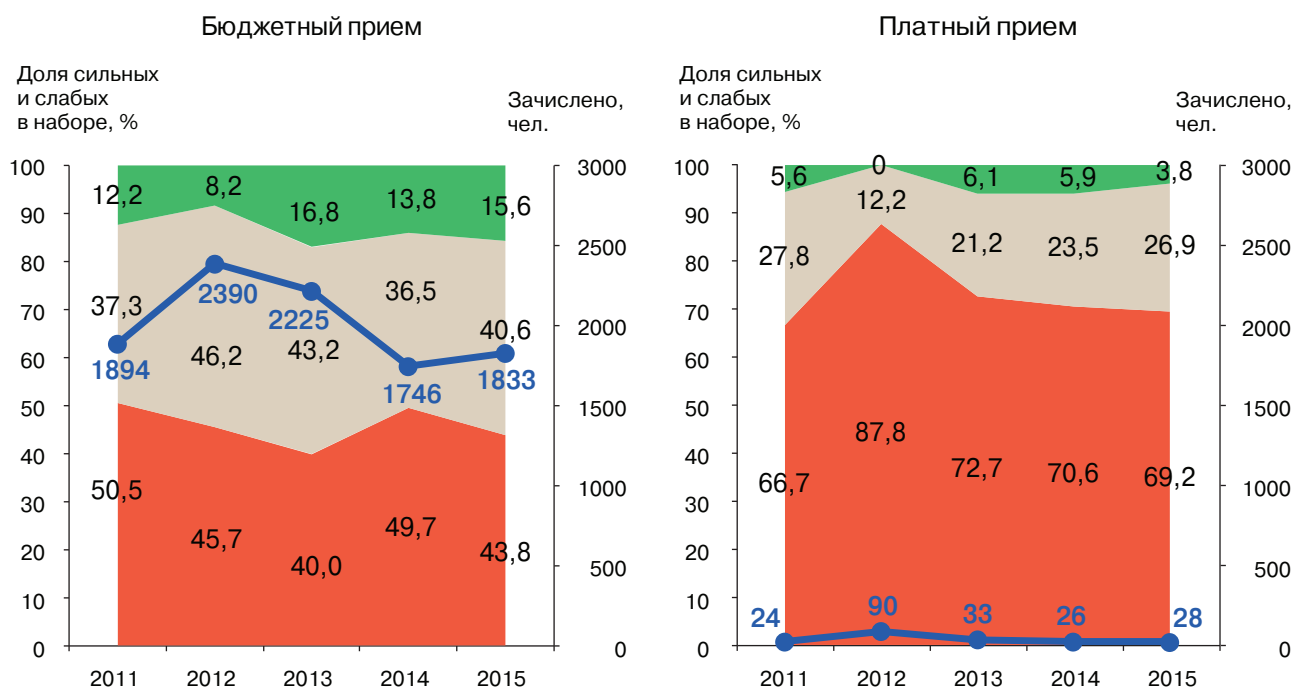


Рис. 9.26. Машиностроение

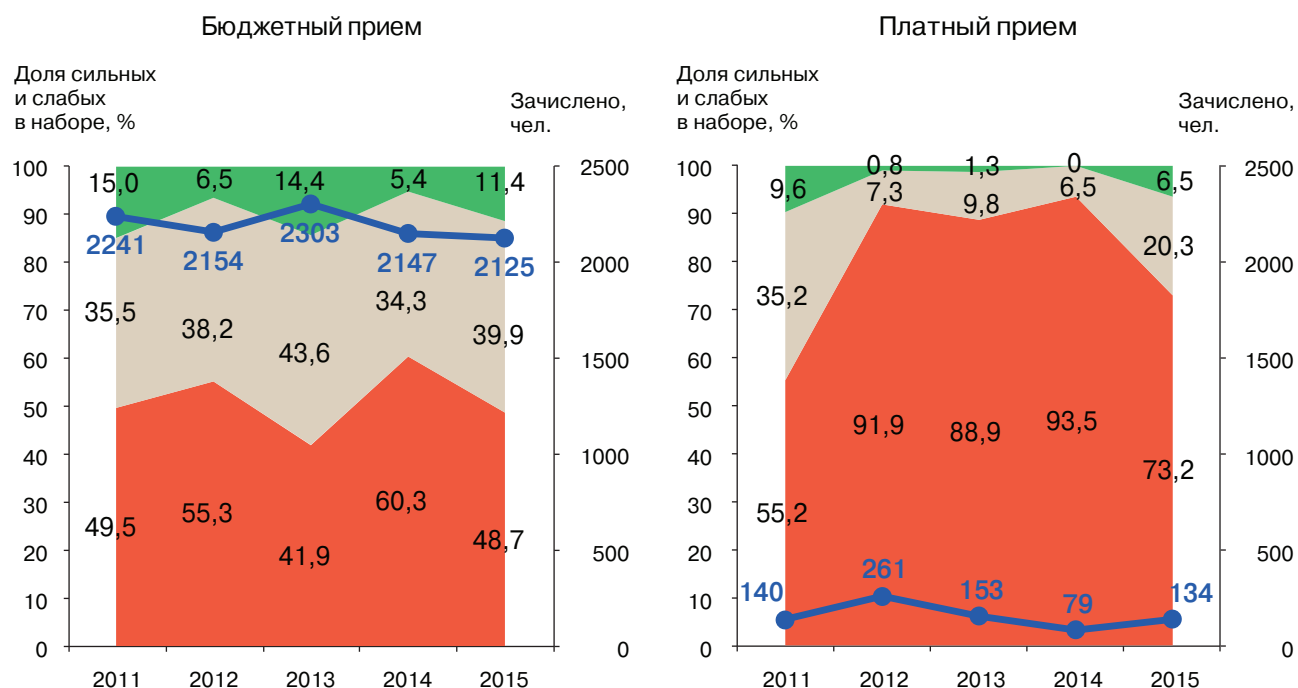


Рис. 9.27. **Международные отношения**

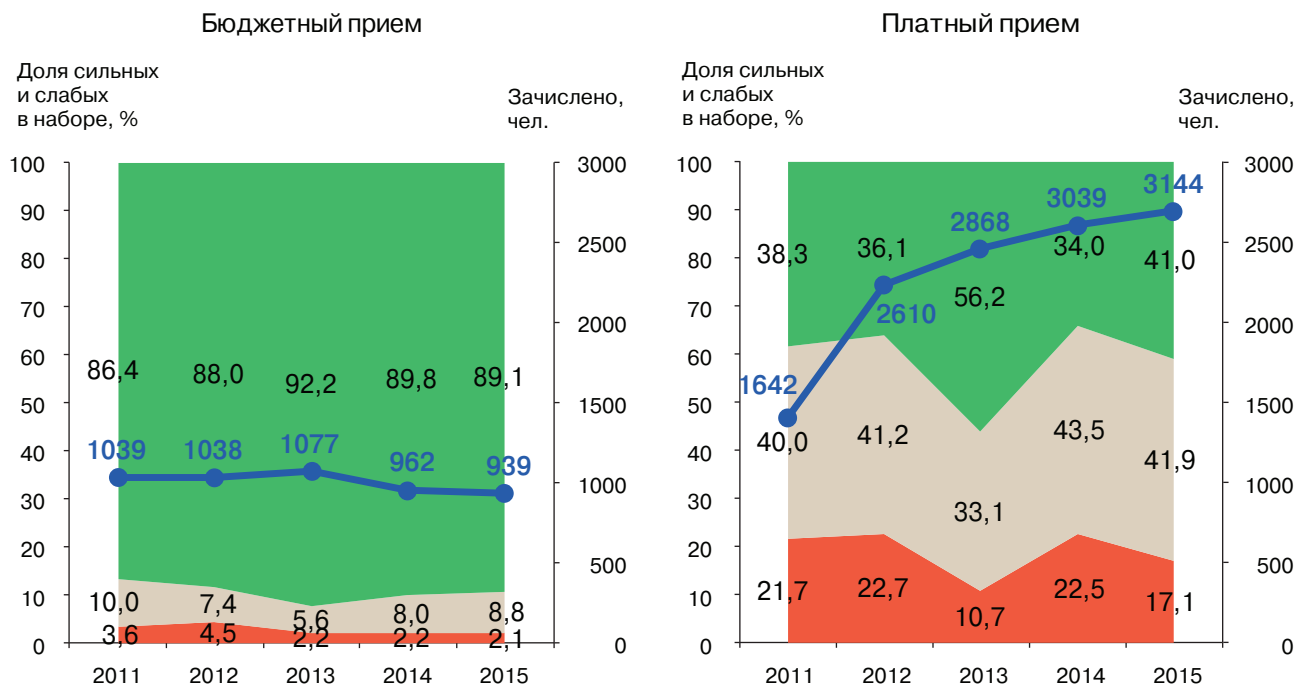


Рис. 9.28. **Менеджмент**

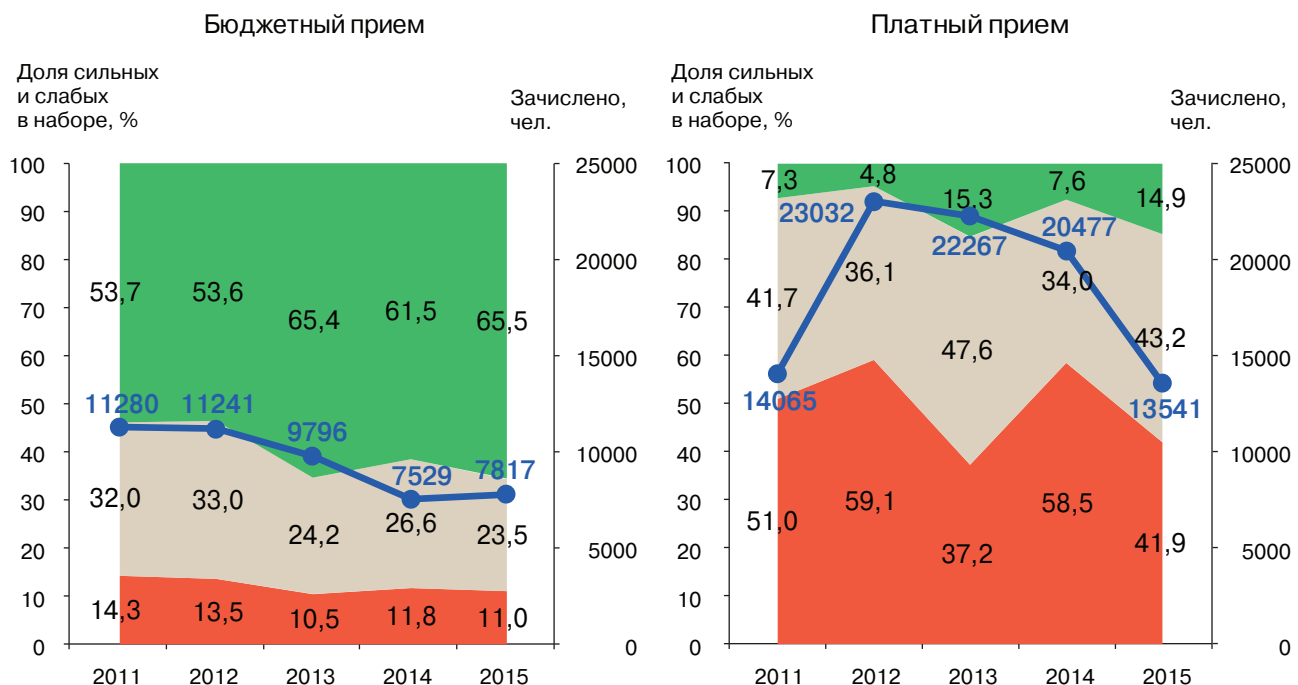




Рис. 9.29. **Металлургия**

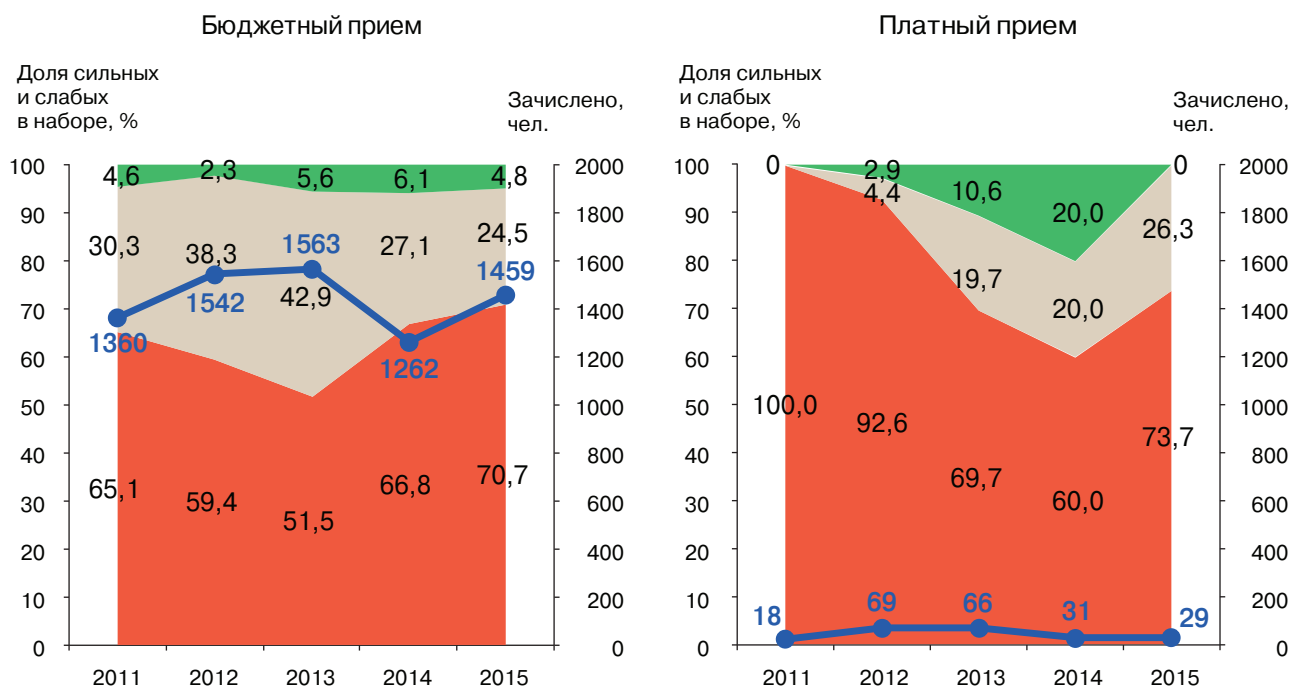


Рис. 9.30. **Морская техника**

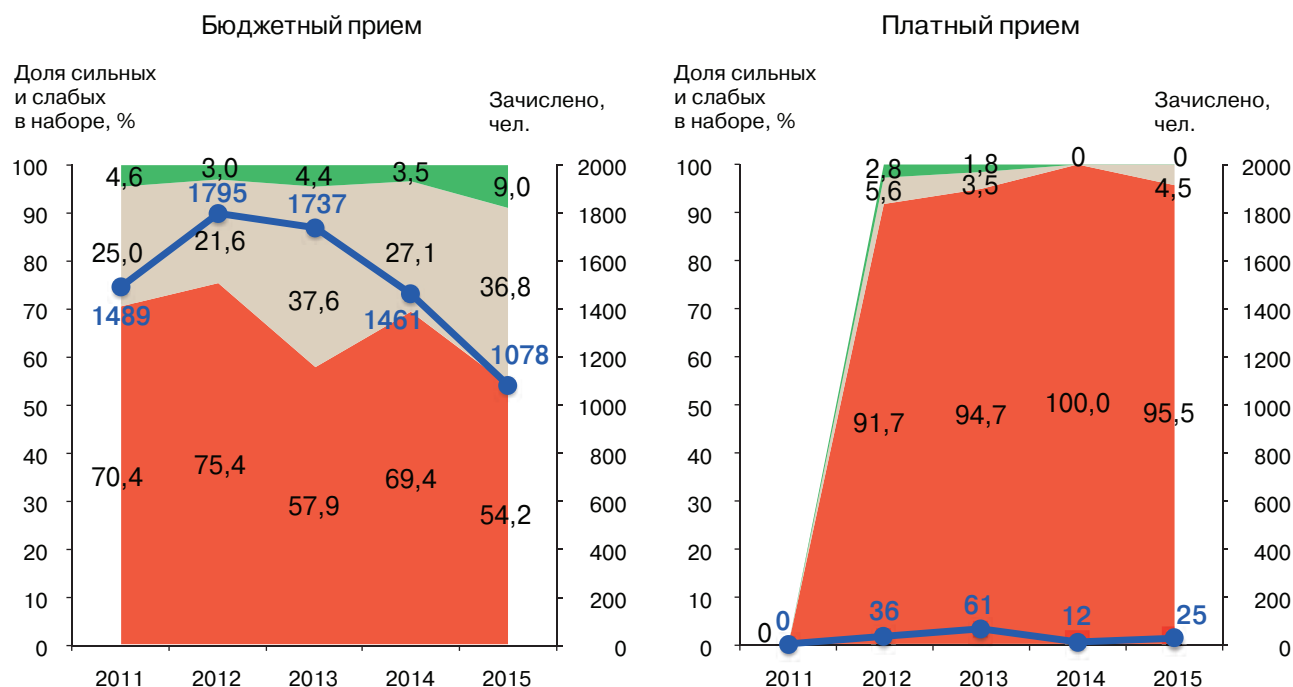


Рис. 9.31. Нефтегазовое дело

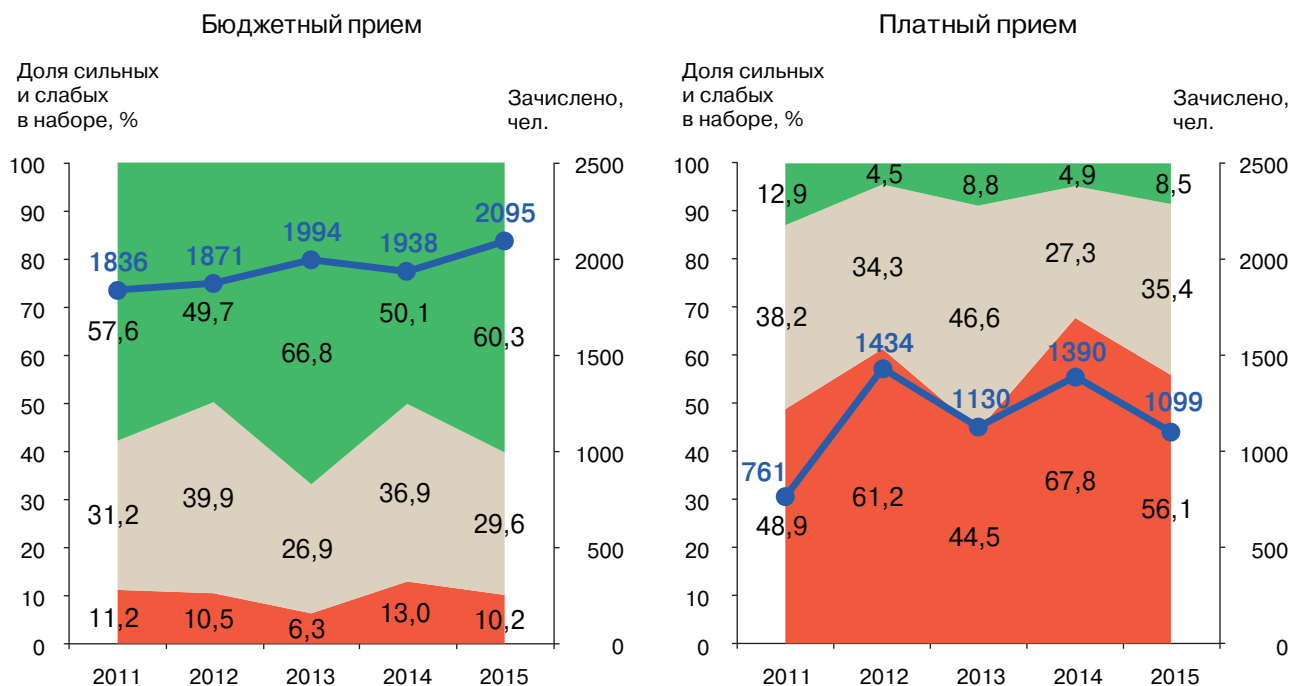


Рис. 9.32. Охрана памятников

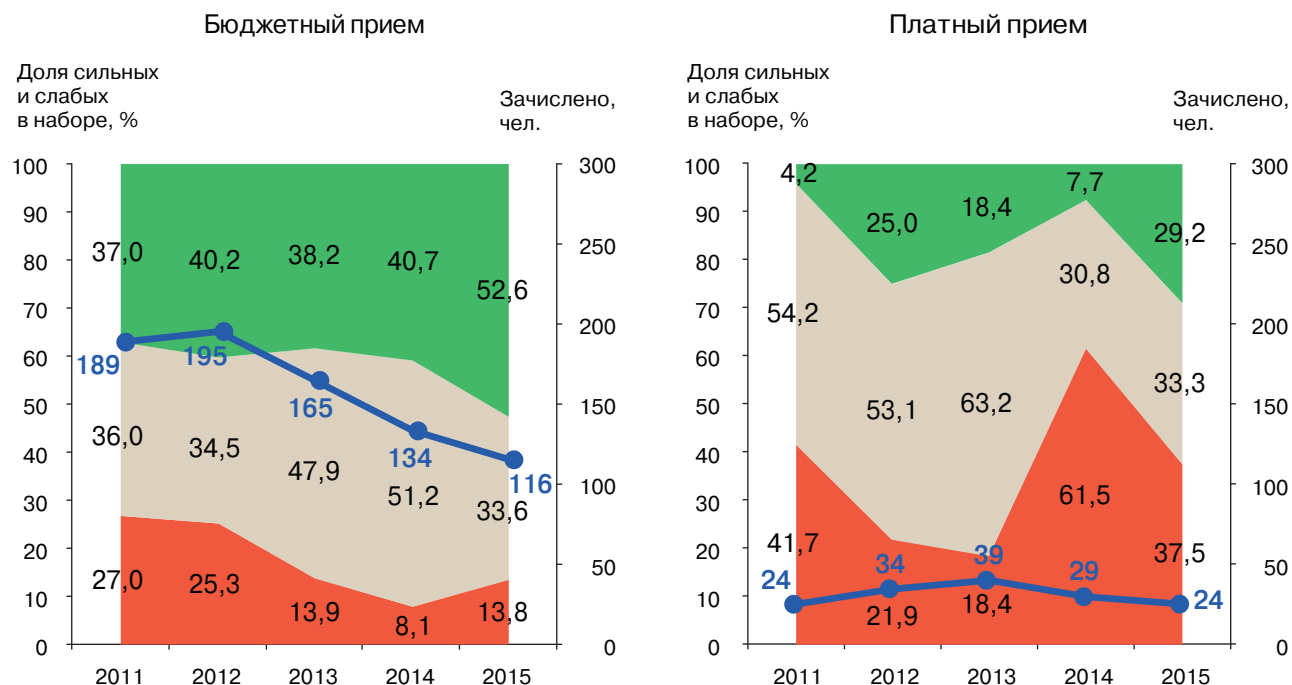


Рис. 9.33. Педагогическое образование

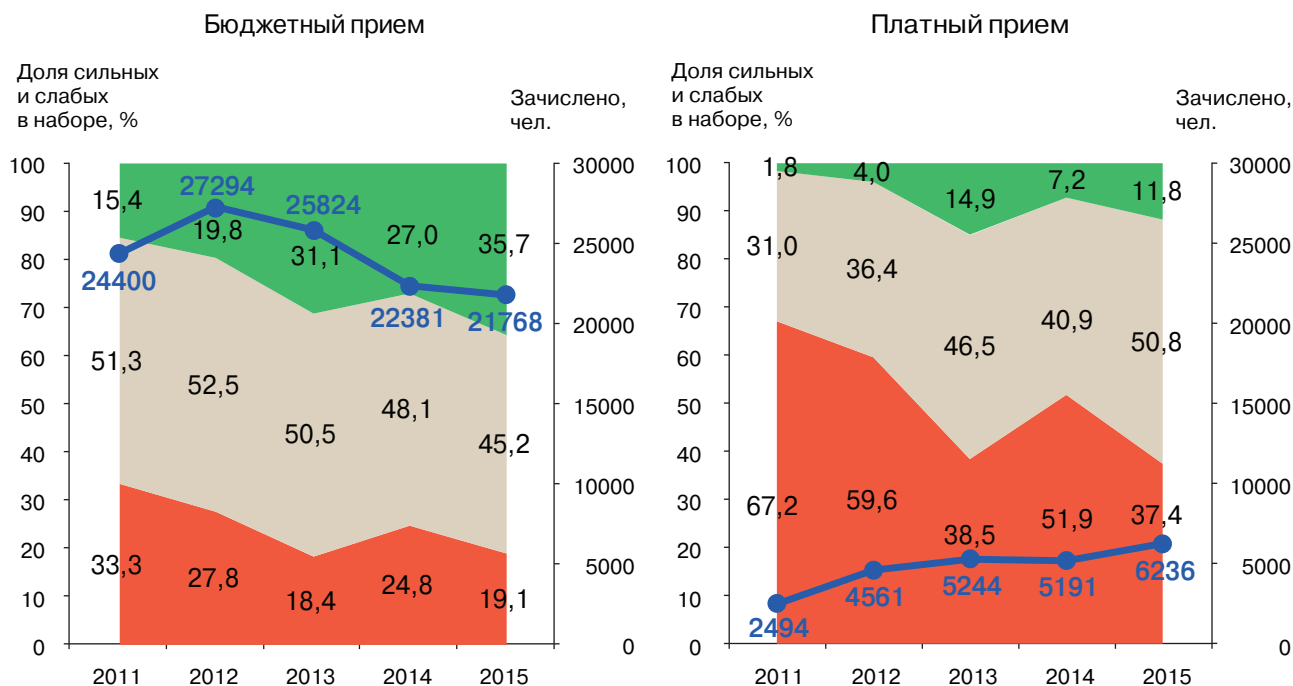


Рис. 9.34. Пищевые технологии

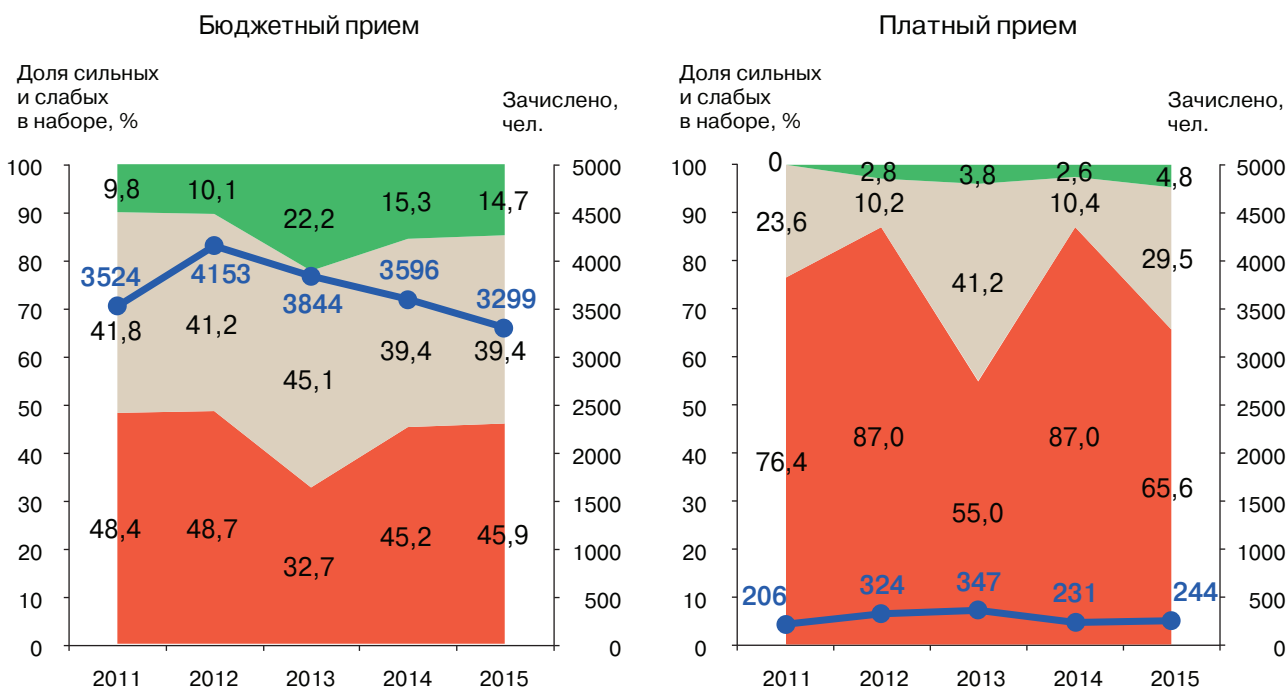


Рис. 9.35. Полиграфия и упаковка

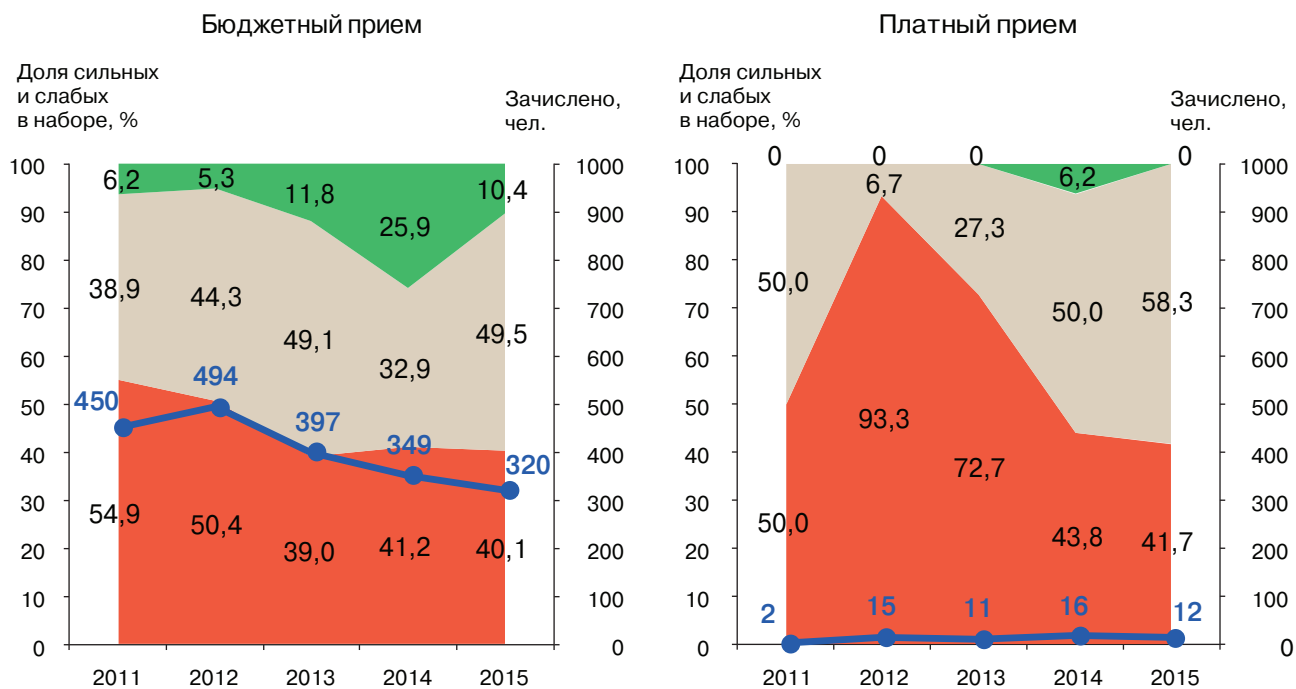


Рис. 9.36. Политология

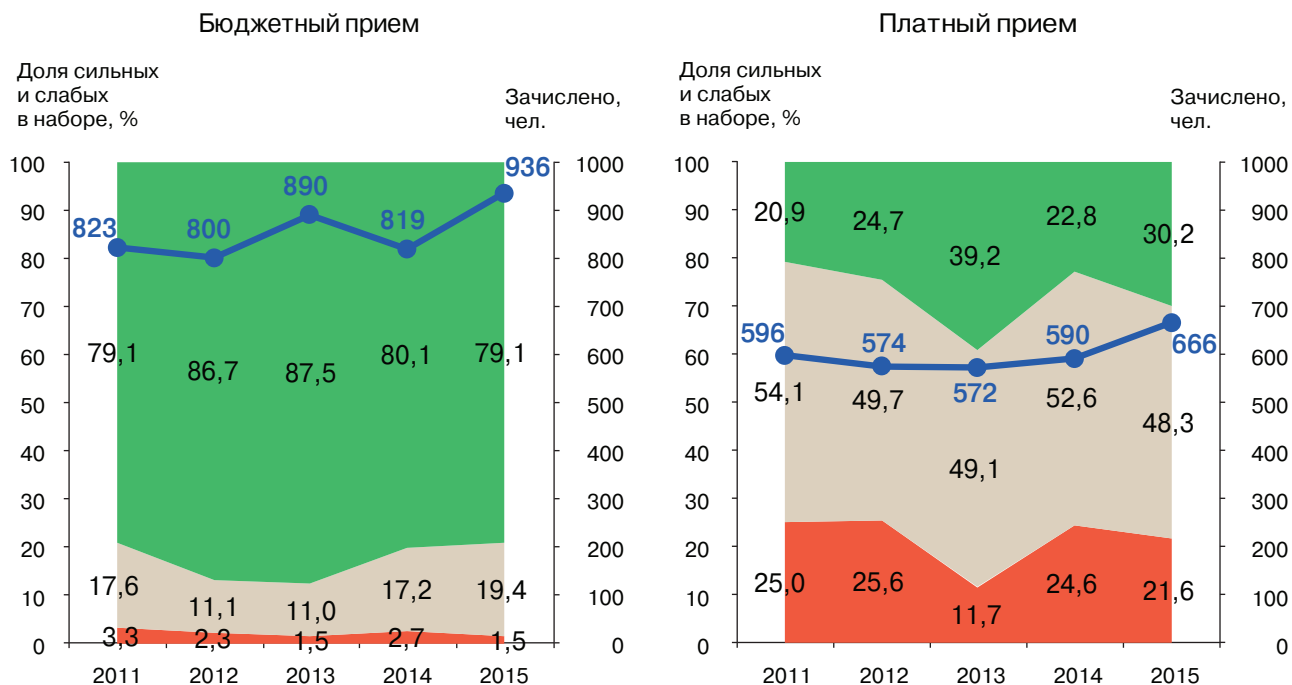


Рис. 9.37. Почвоведение

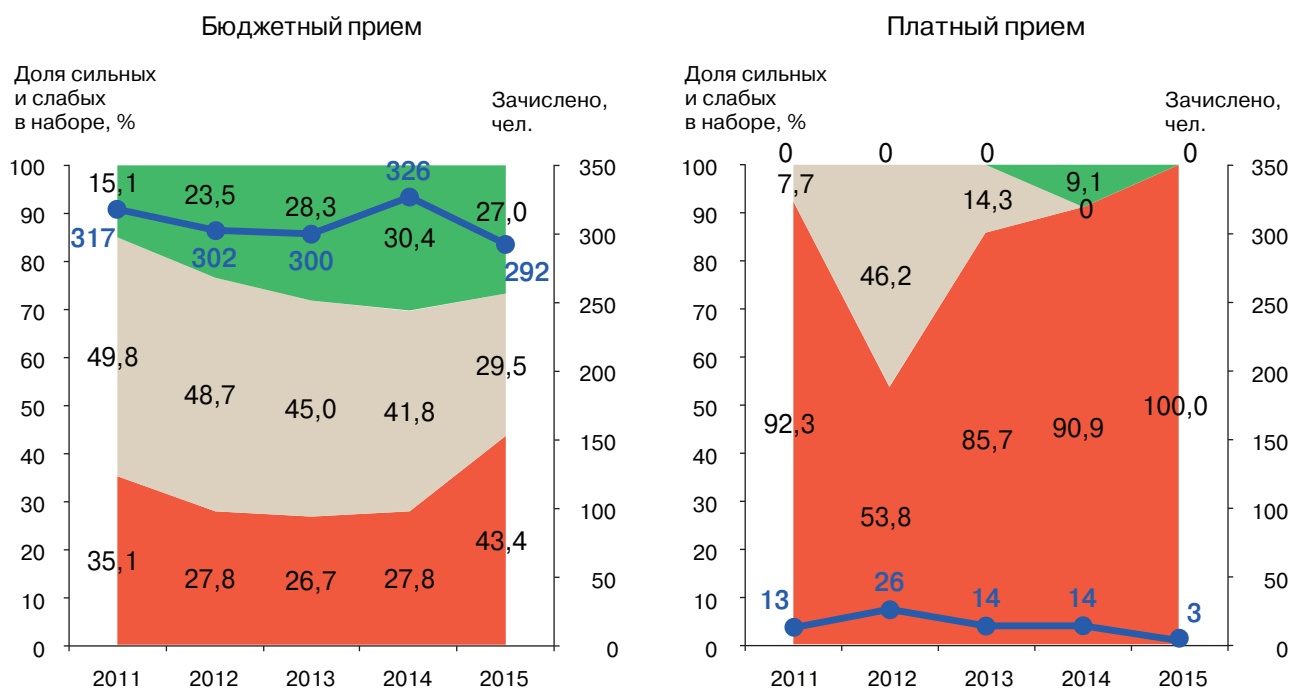


Рис. 9.38. Приборостроение и оплотехника

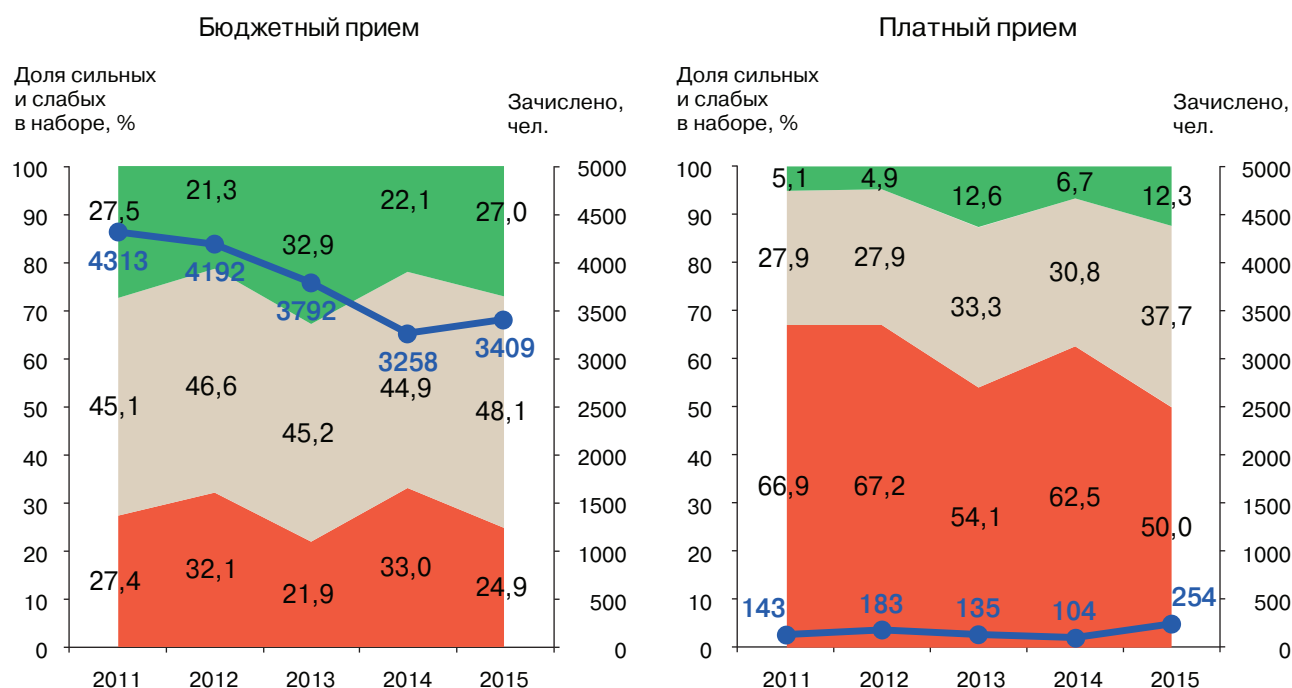


Рис. 9.39. **Профессиональное обучение**

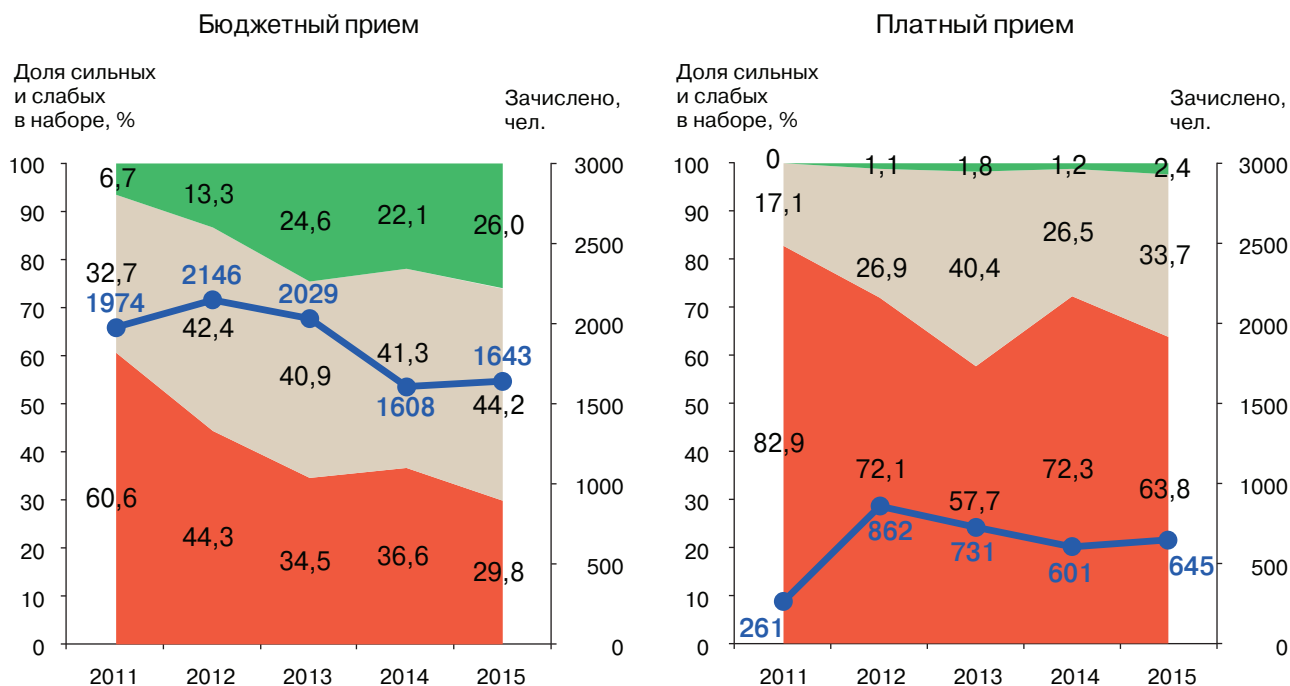


Рис. 9.40. **Психология**

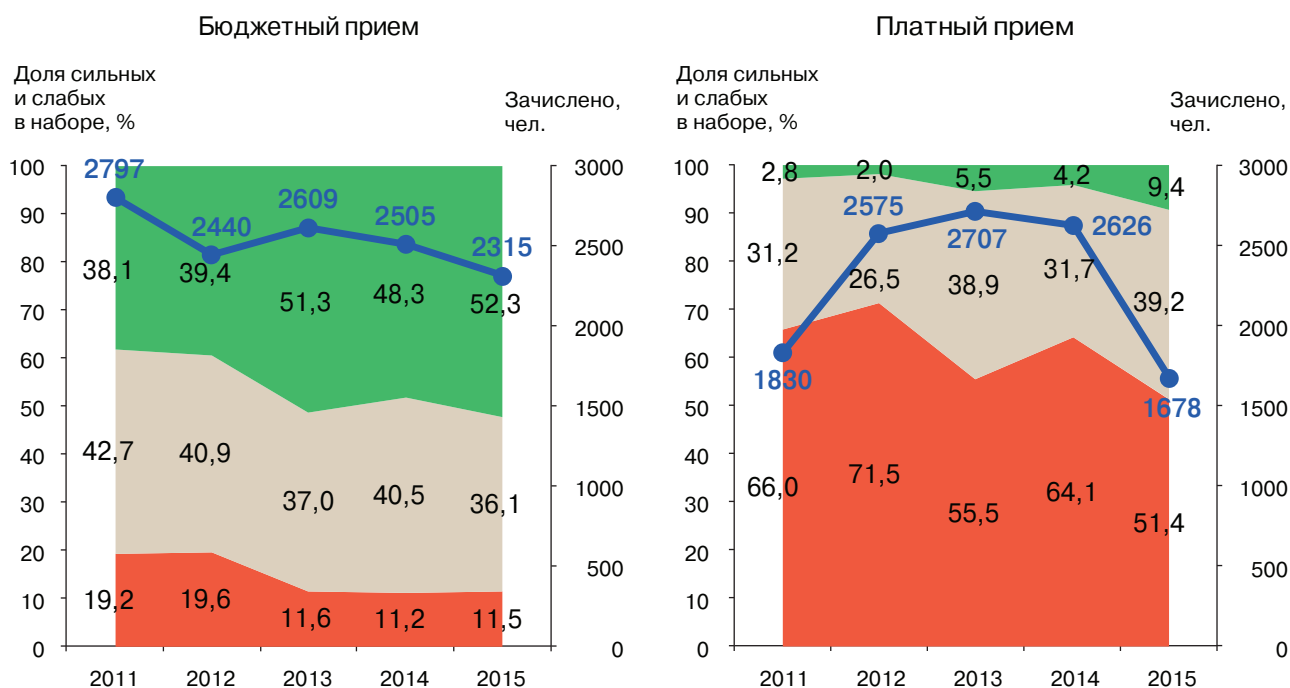


Рис. 9.41. Реклама и связи с общественностью

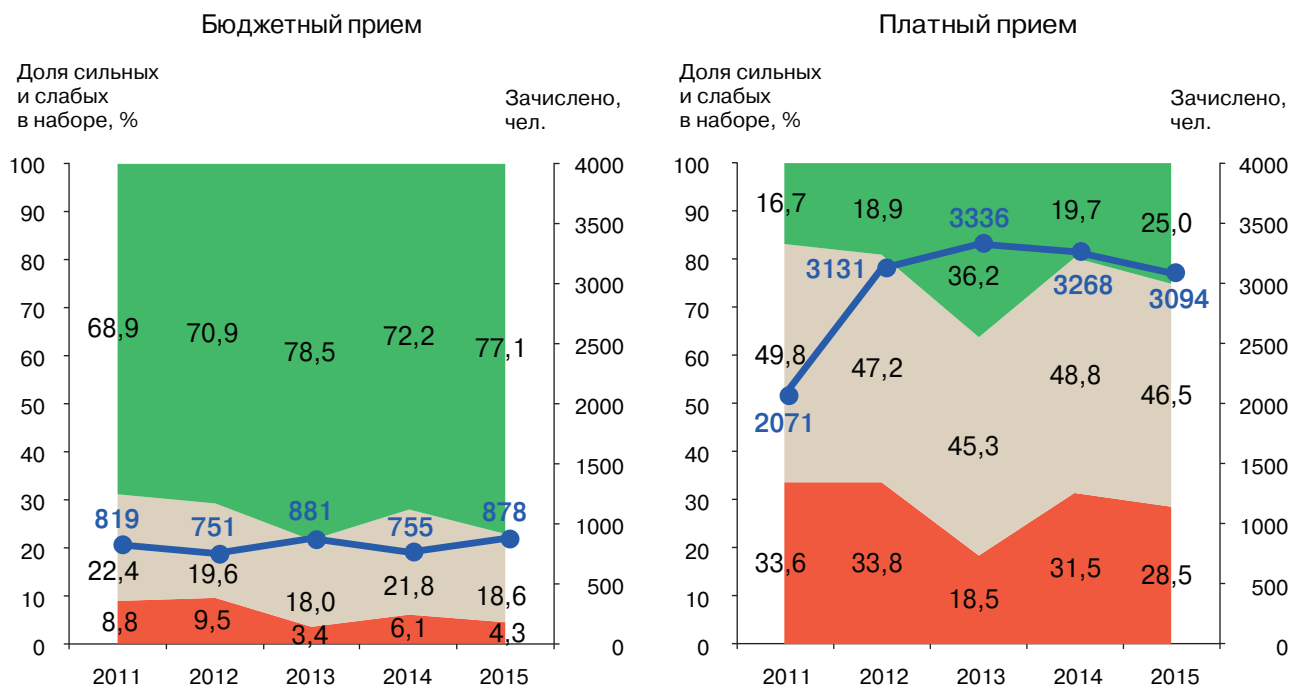


Рис. 9.42. Религиоведение и теология

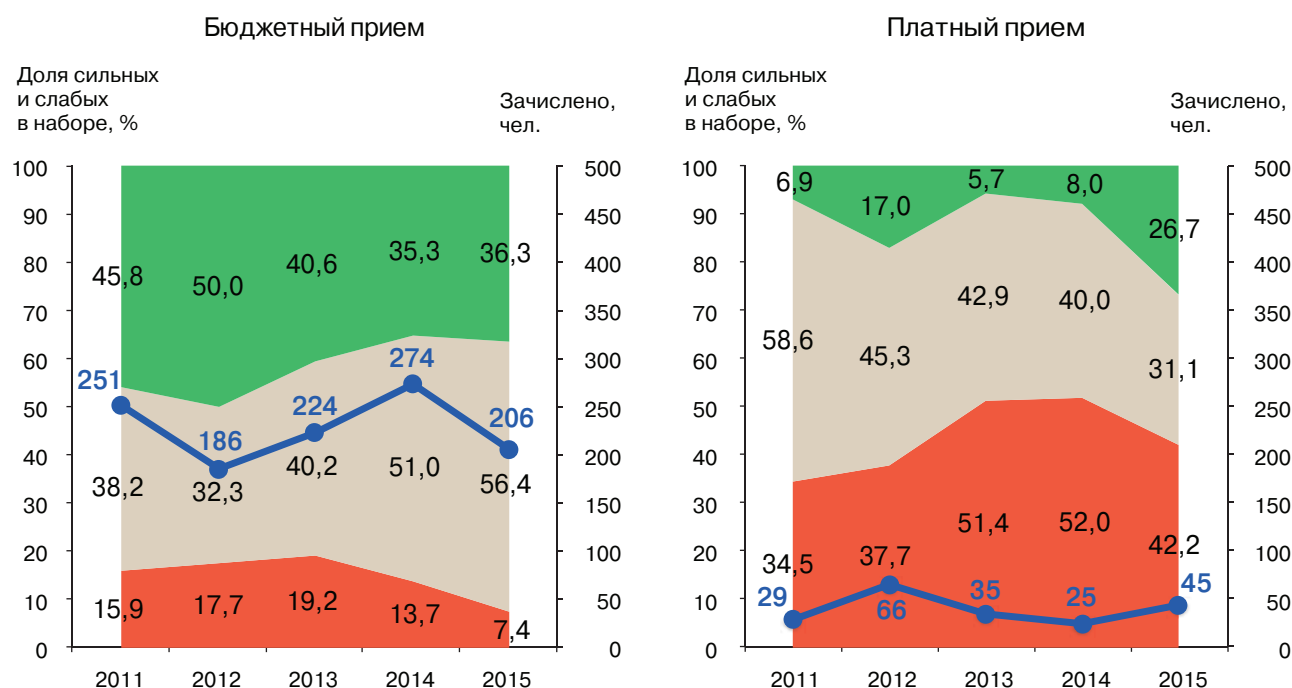


Рис. 9.43. Сельское и рыбное хозяйство

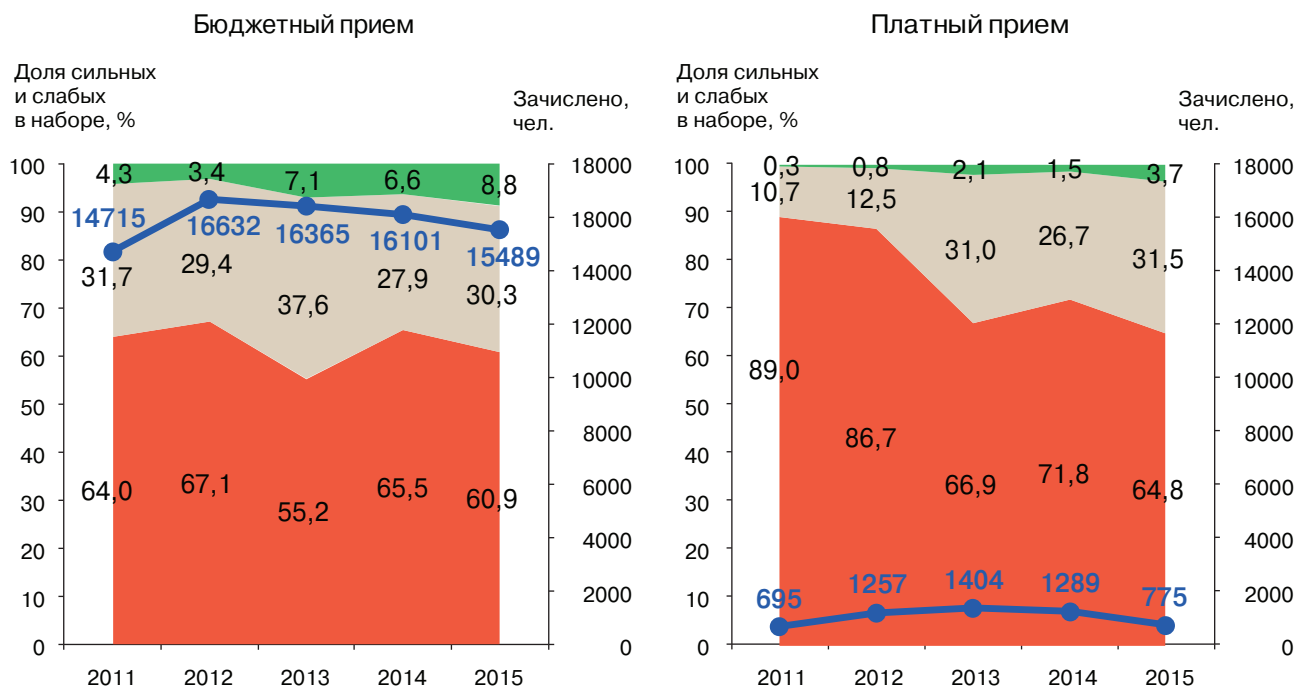


Рис. 9.44. Социальная работа

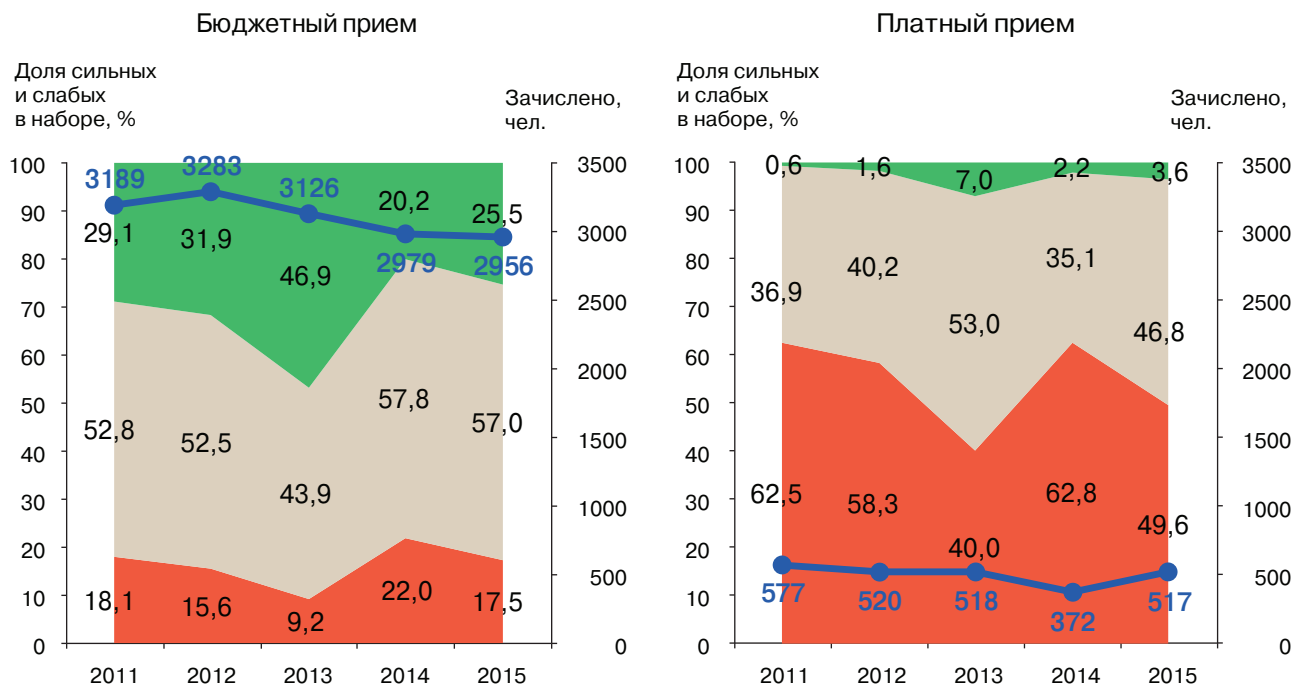




Рис. 9.45. Социология

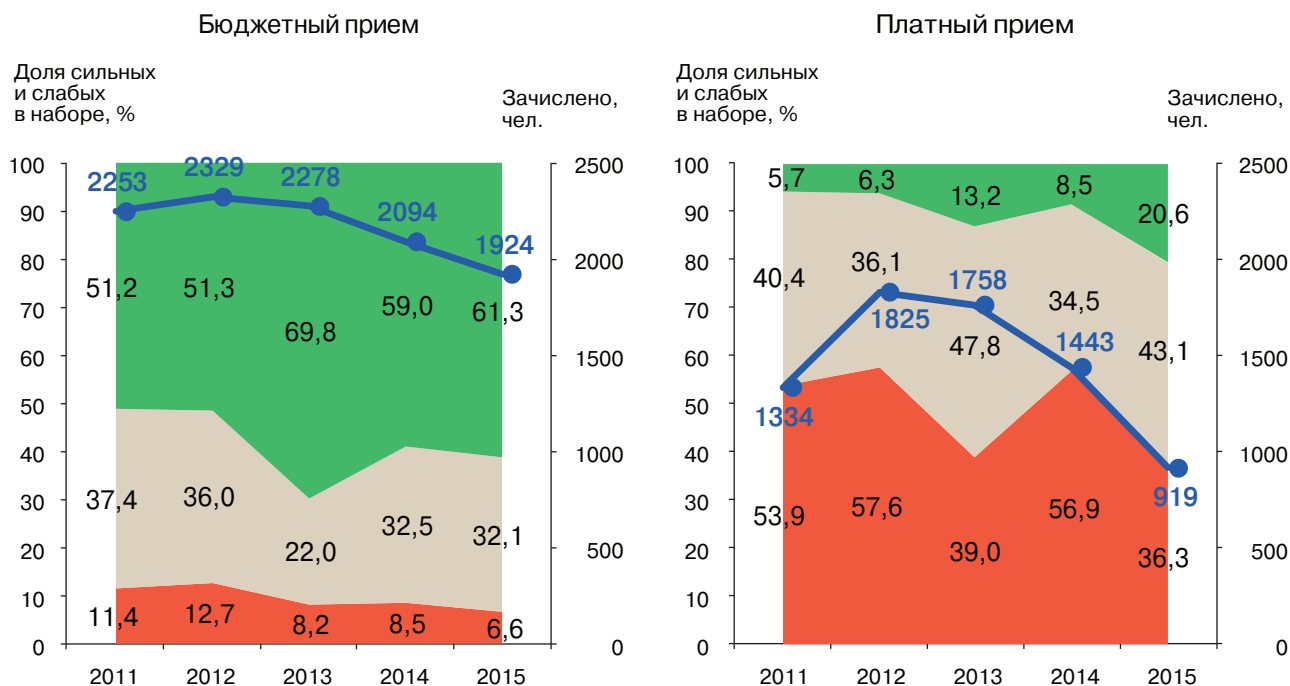


Рис. 9.46. Строительство

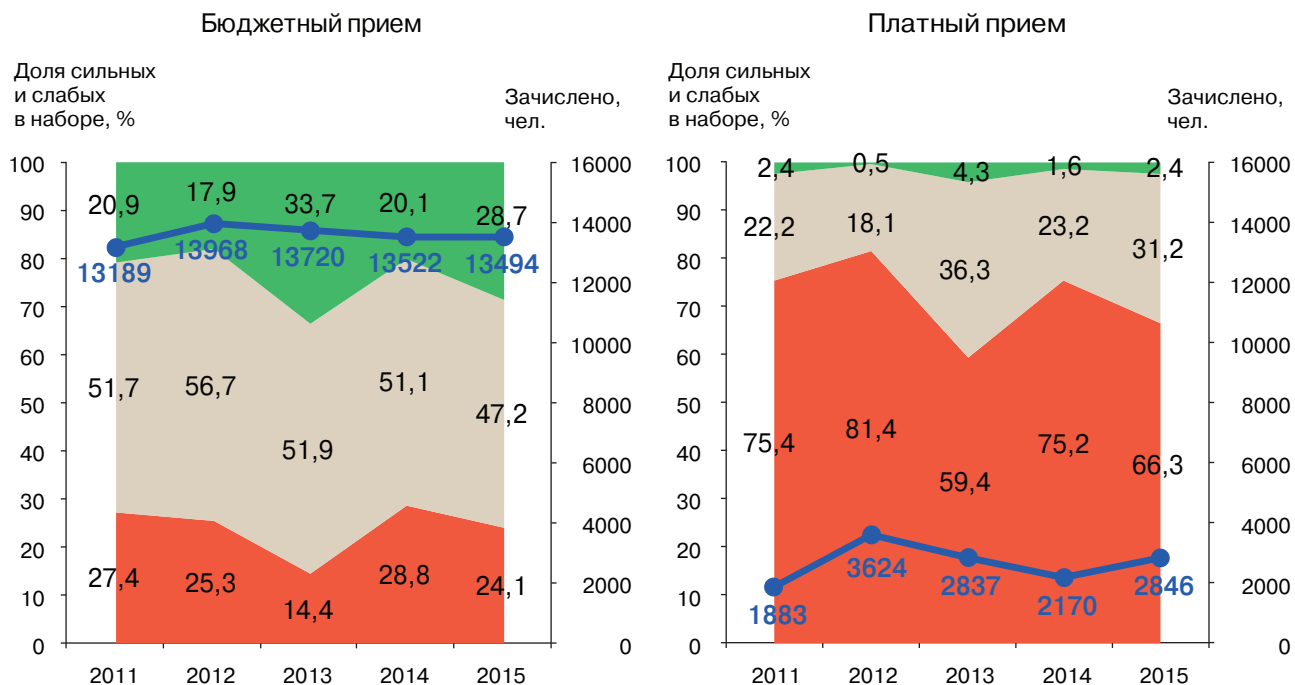


Рис. 9.47. Сфера обслуживания

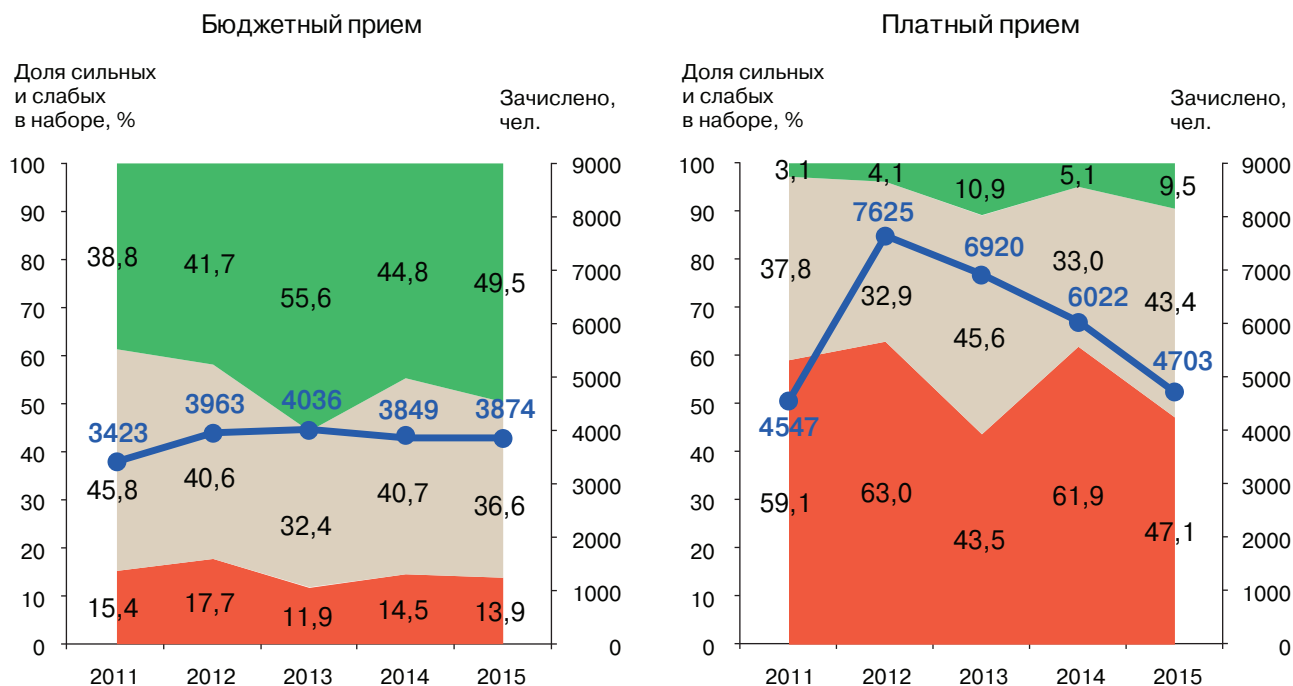


Рис. 9.48. Теория искусств

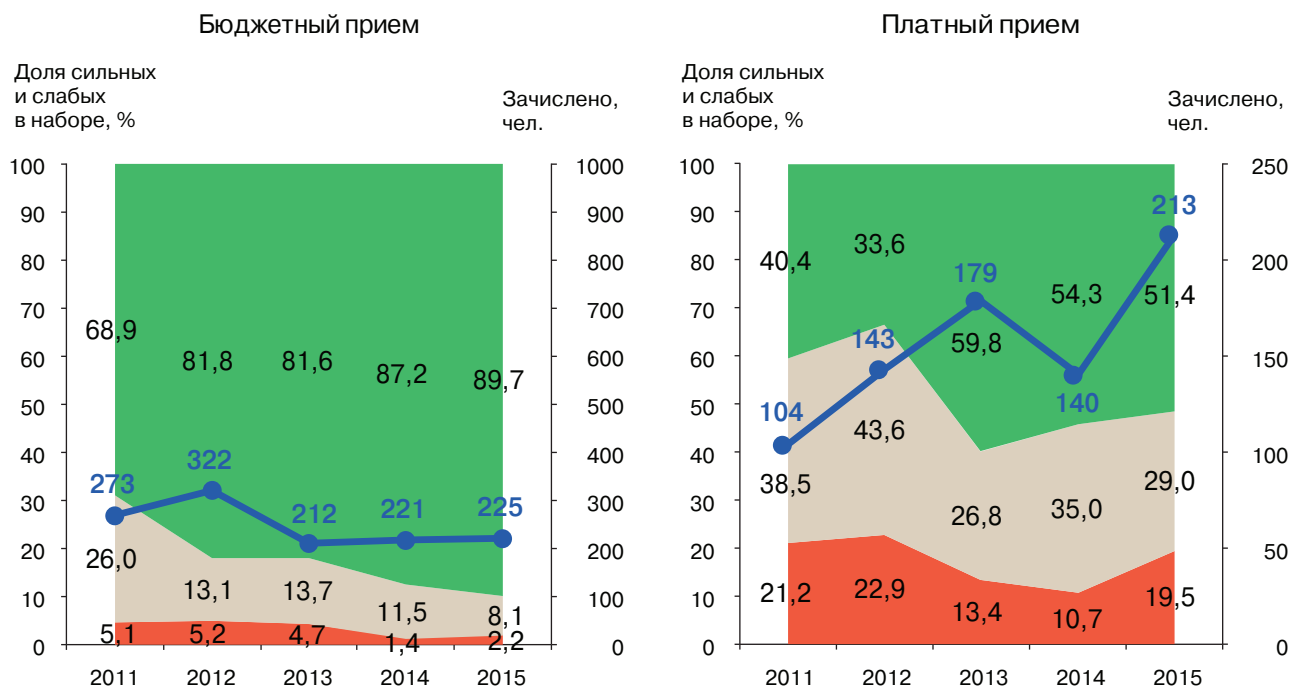


Рис. 9.49. Технологии легкой промышленности

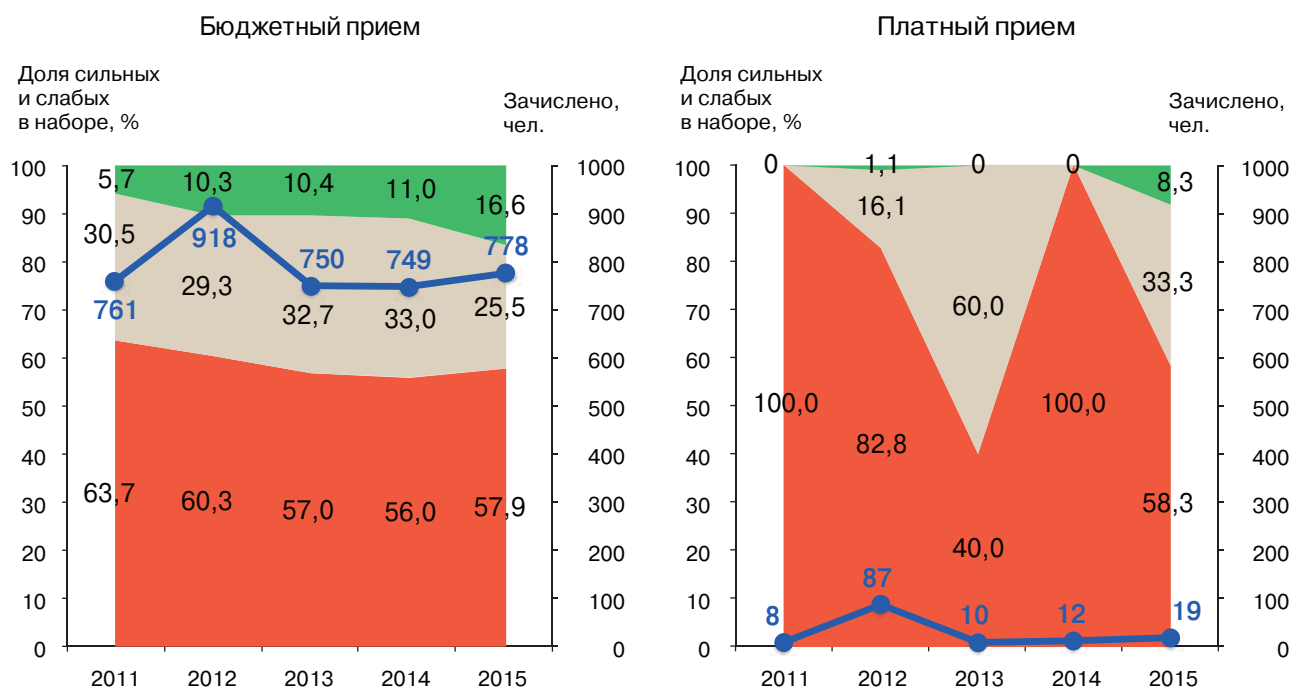


Рис. 9.50. Технологические машины и оборудование

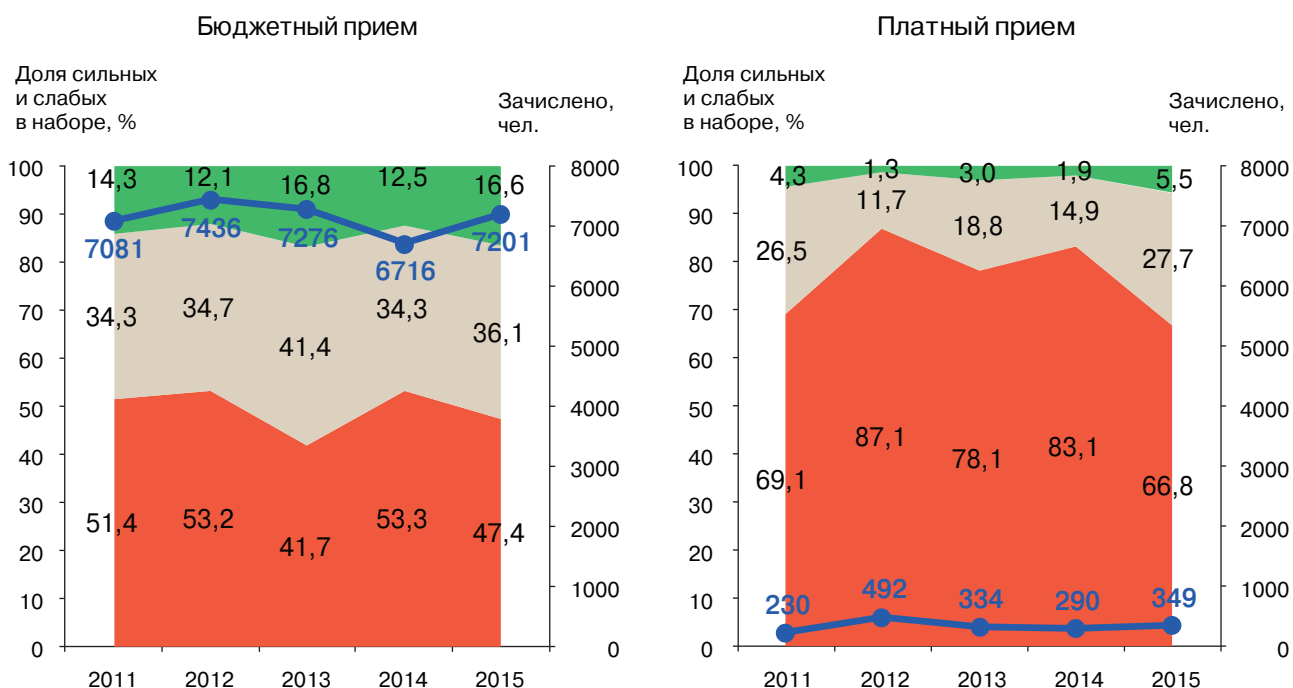


Рис. 9.51. Транспортные средства

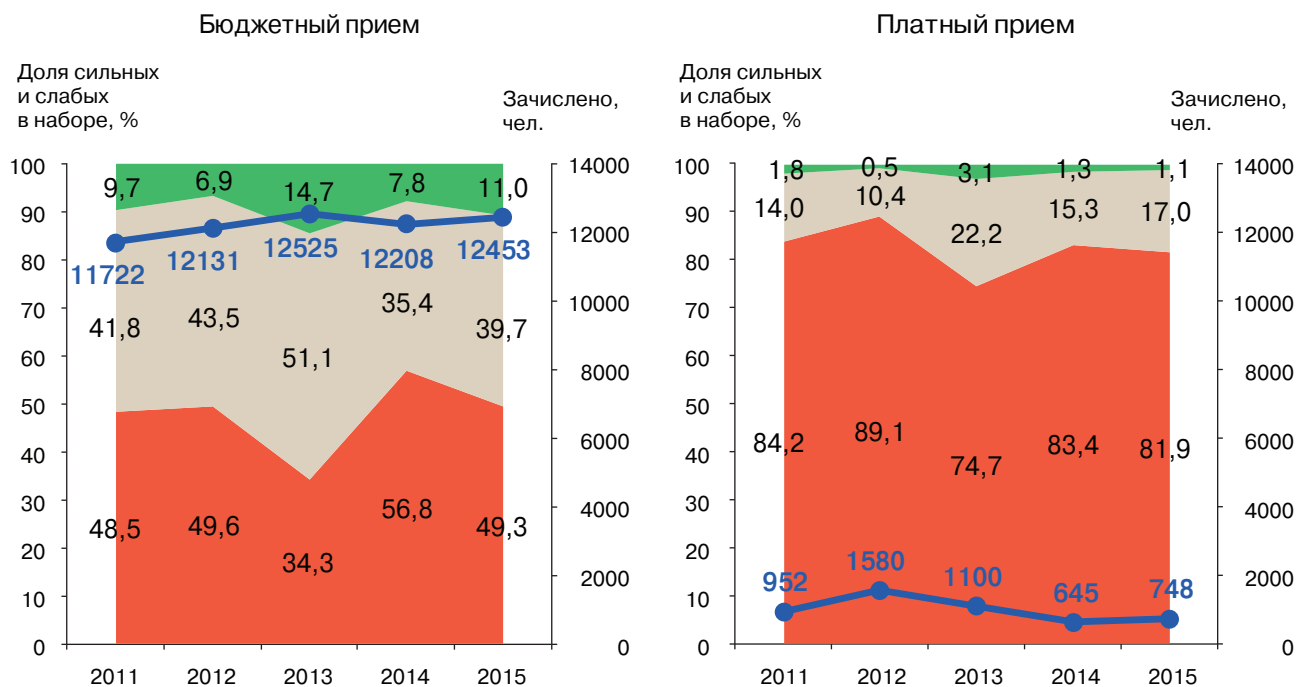


Рис. 9.52. Управление водным транспортом

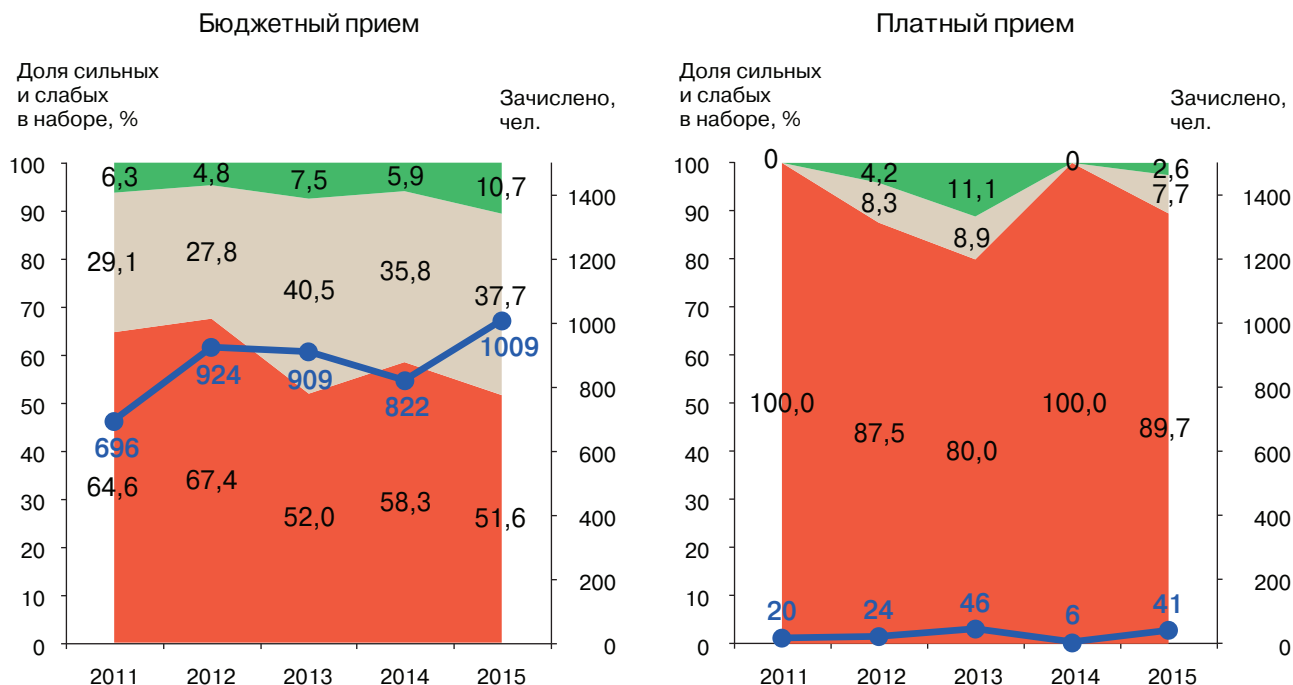


Рис. 9.53. Управление качеством

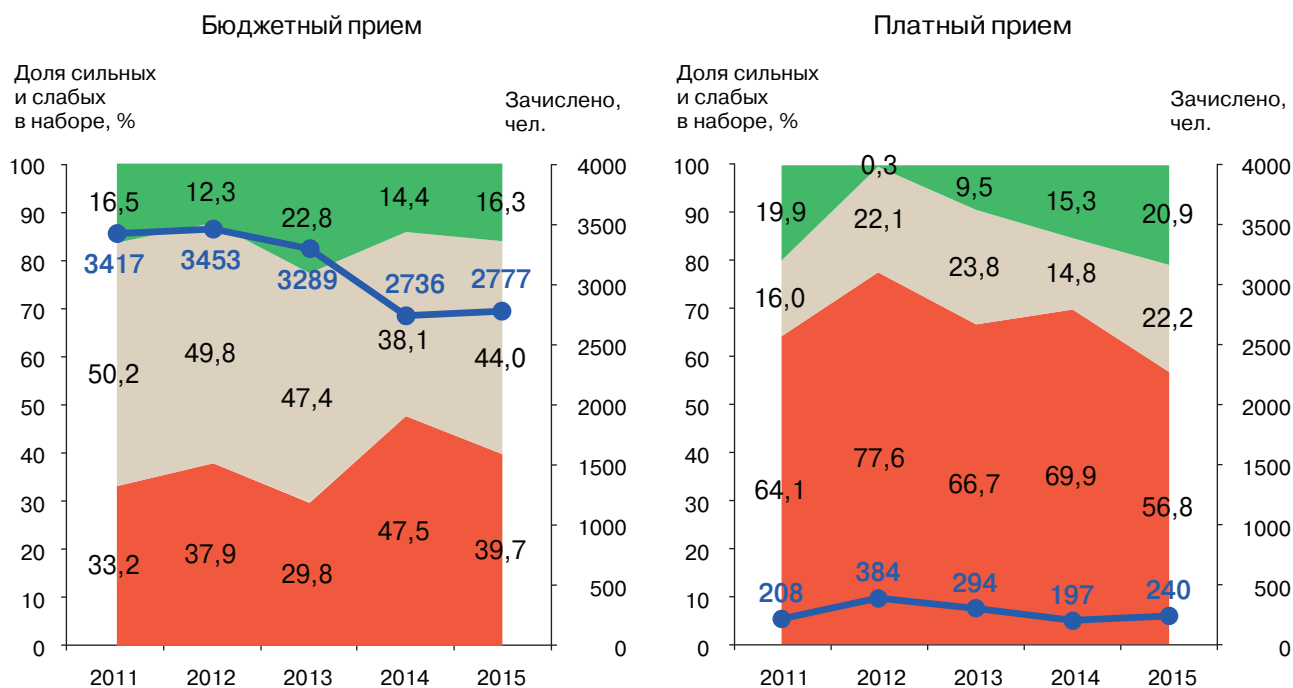


Рис. 9.54. Физика

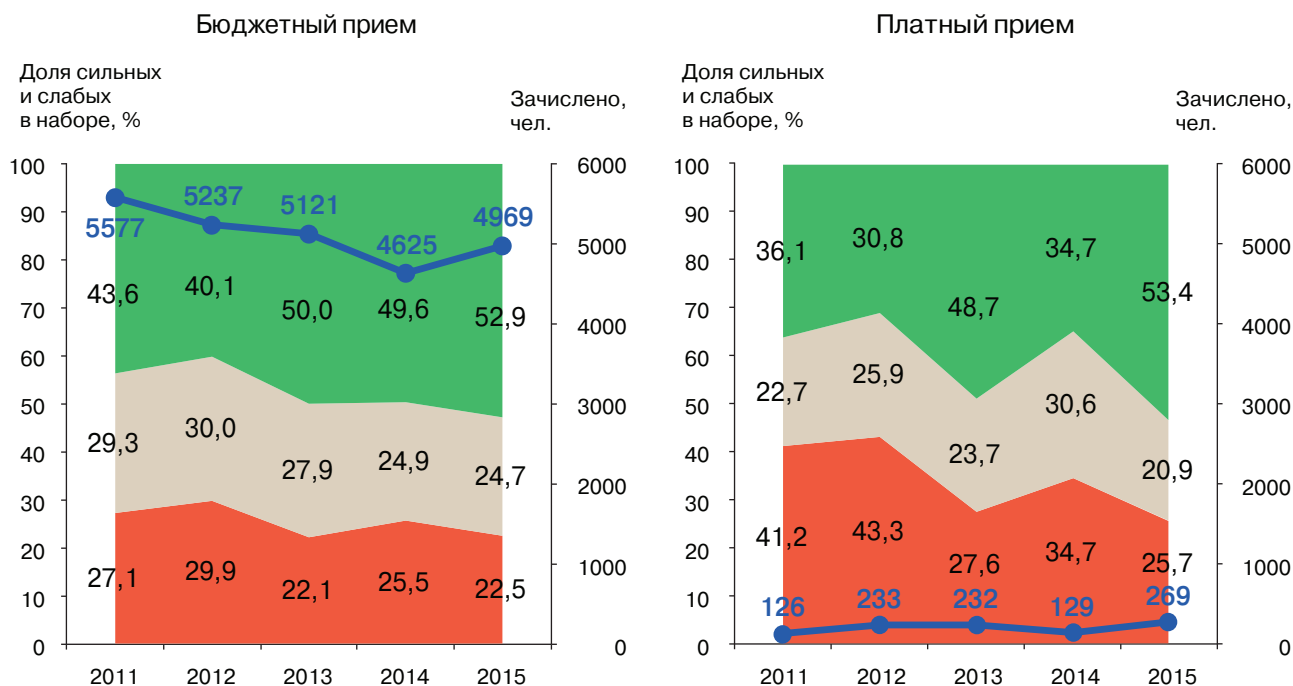


Рис. 9.55. **Физическая культура**

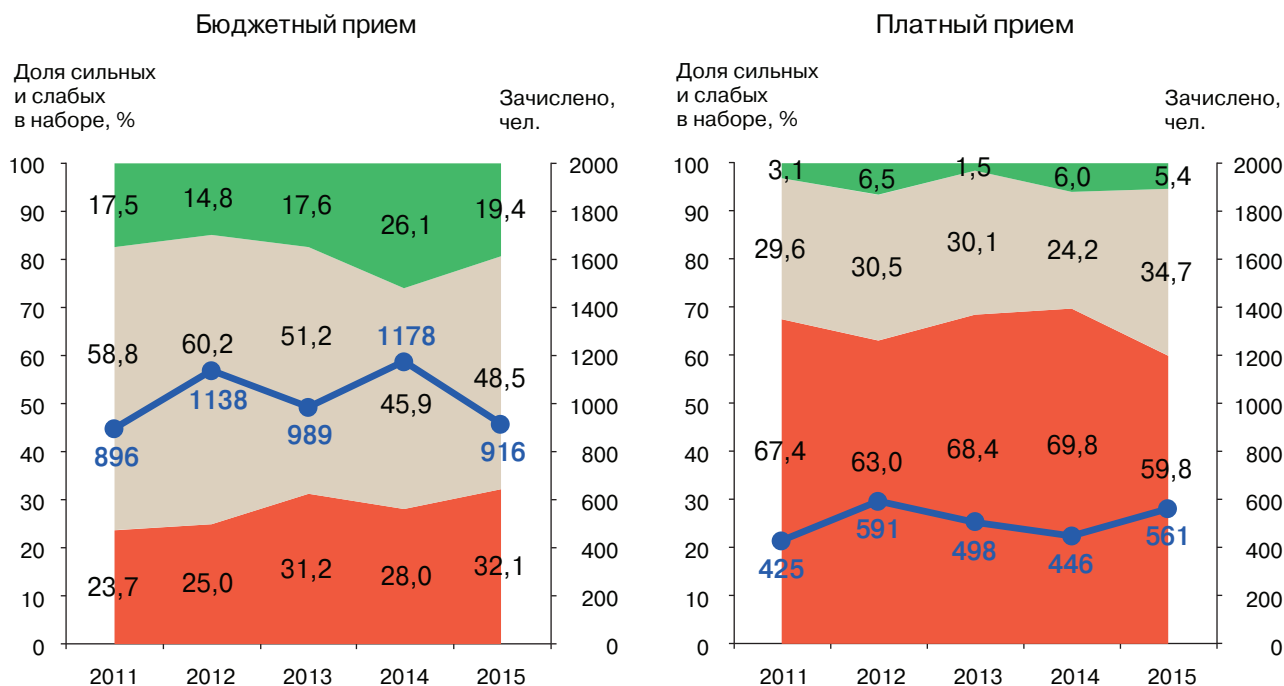


Рис. 9.56. **Филология**

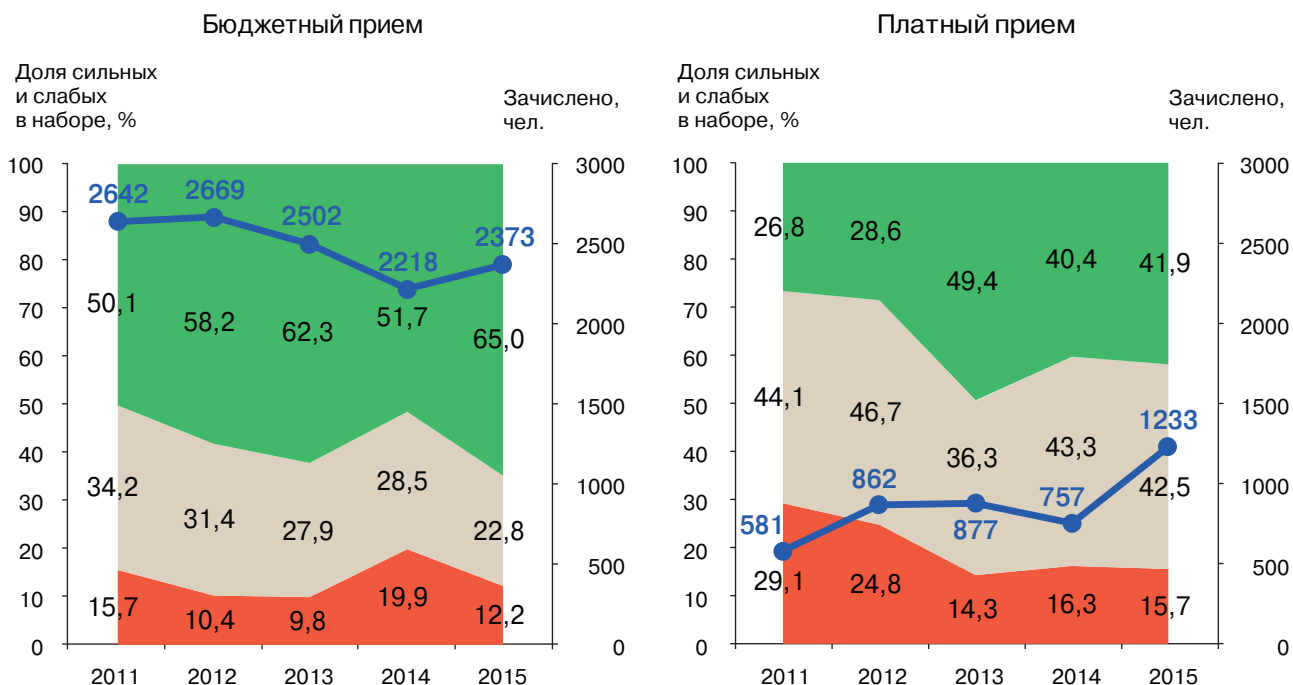


Рис. 9.57. **Философия**

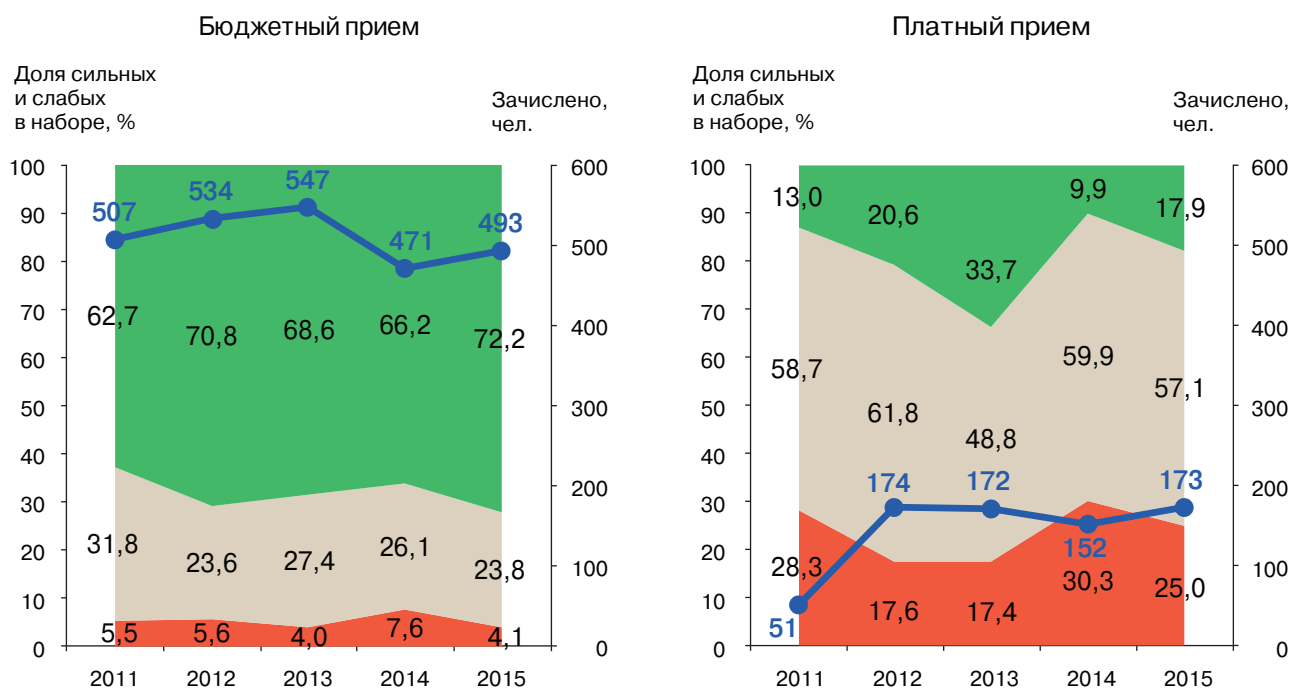


Рис. 9.58. **Химическая и биотехнологии**

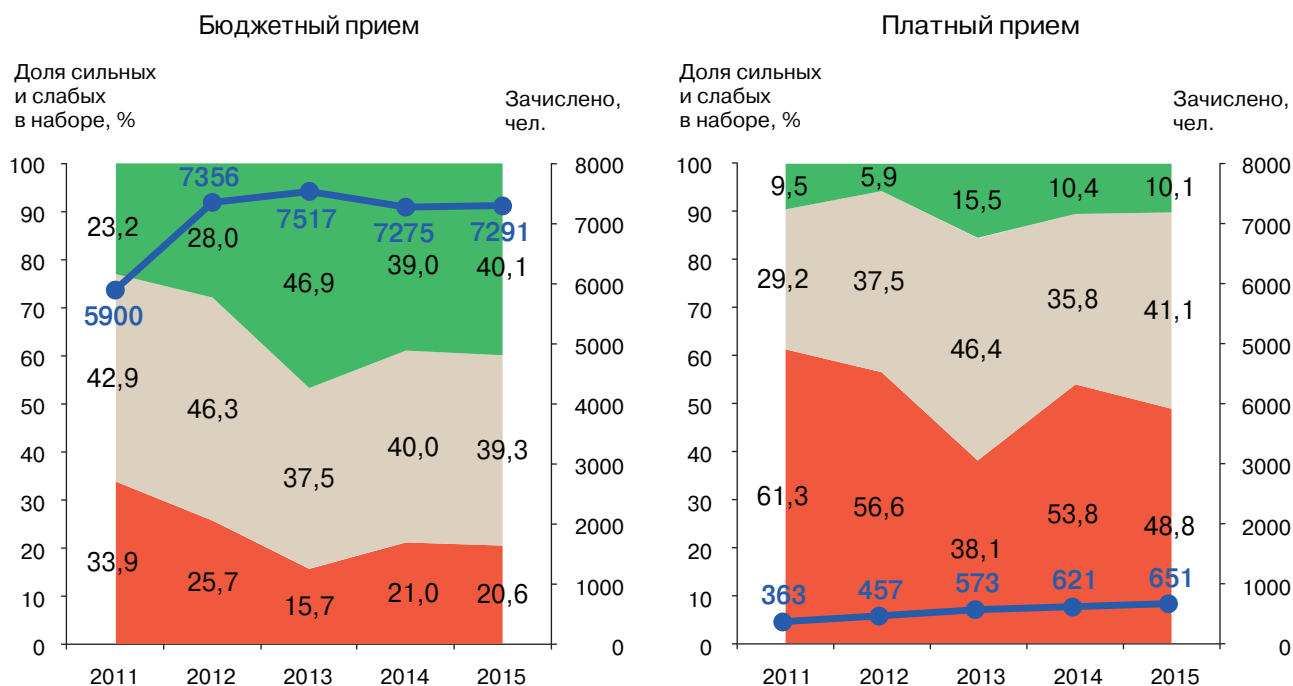


Рис. 9.59. **Химия**

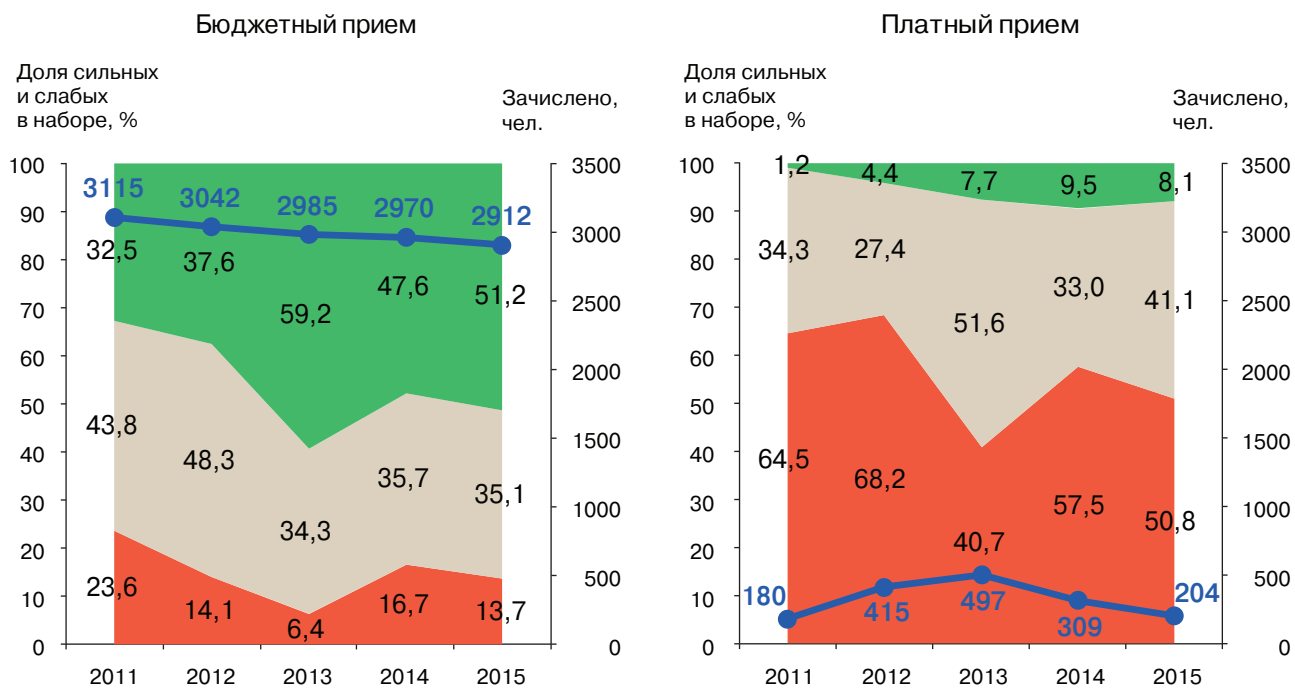


Рис. 9.60. **Экология**

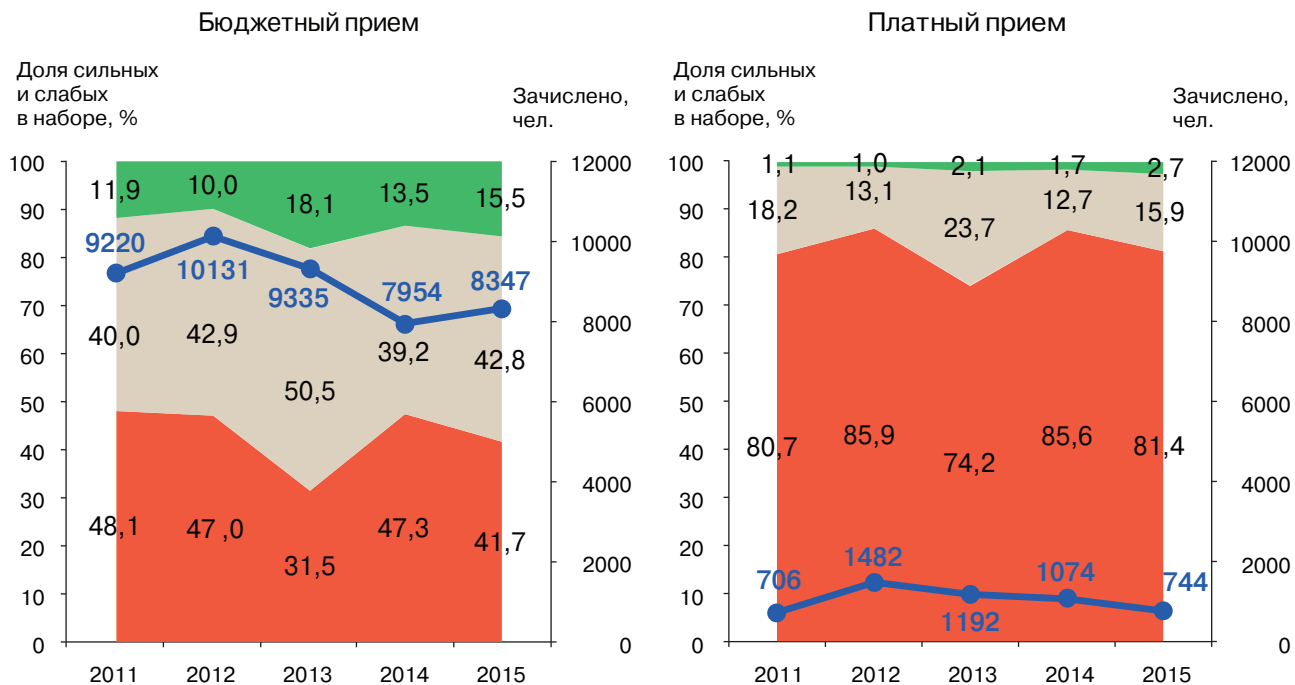




Рис. 9.61. Экономика

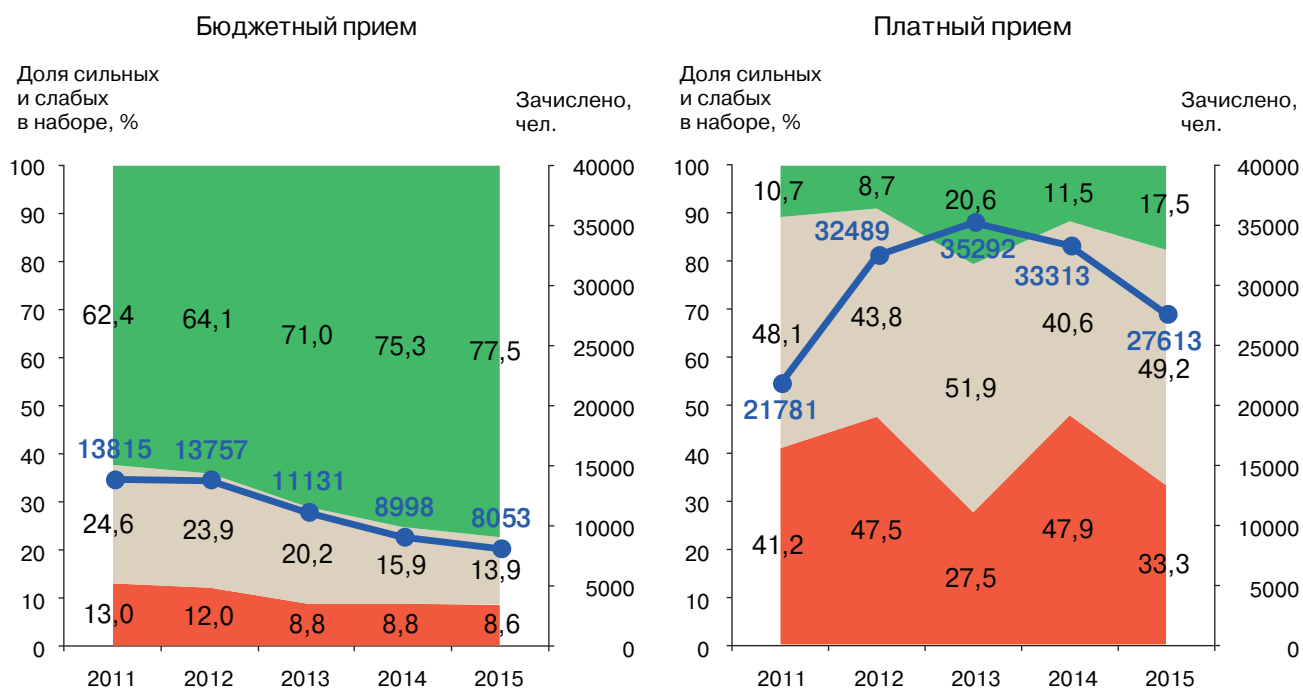


Рис. 9.62. Электронная техника, радиотехника и связь

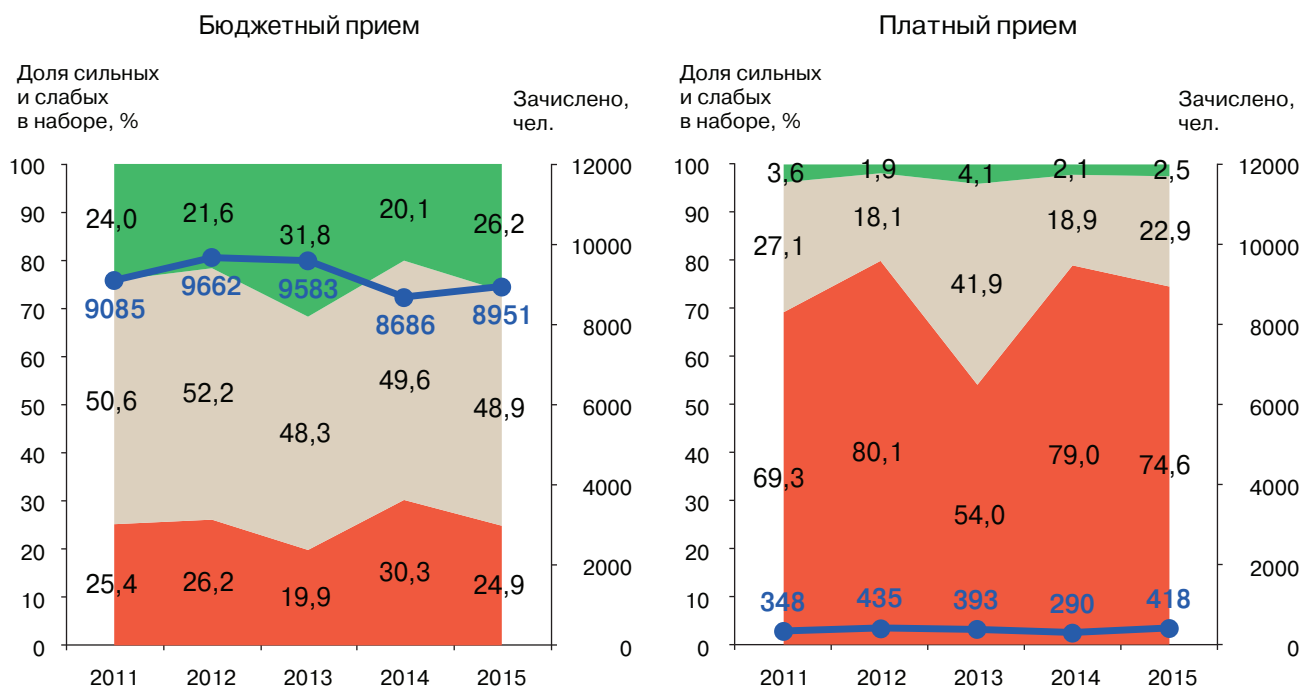


Рис. 9.63. Энергетика и энергетическое машиностроение

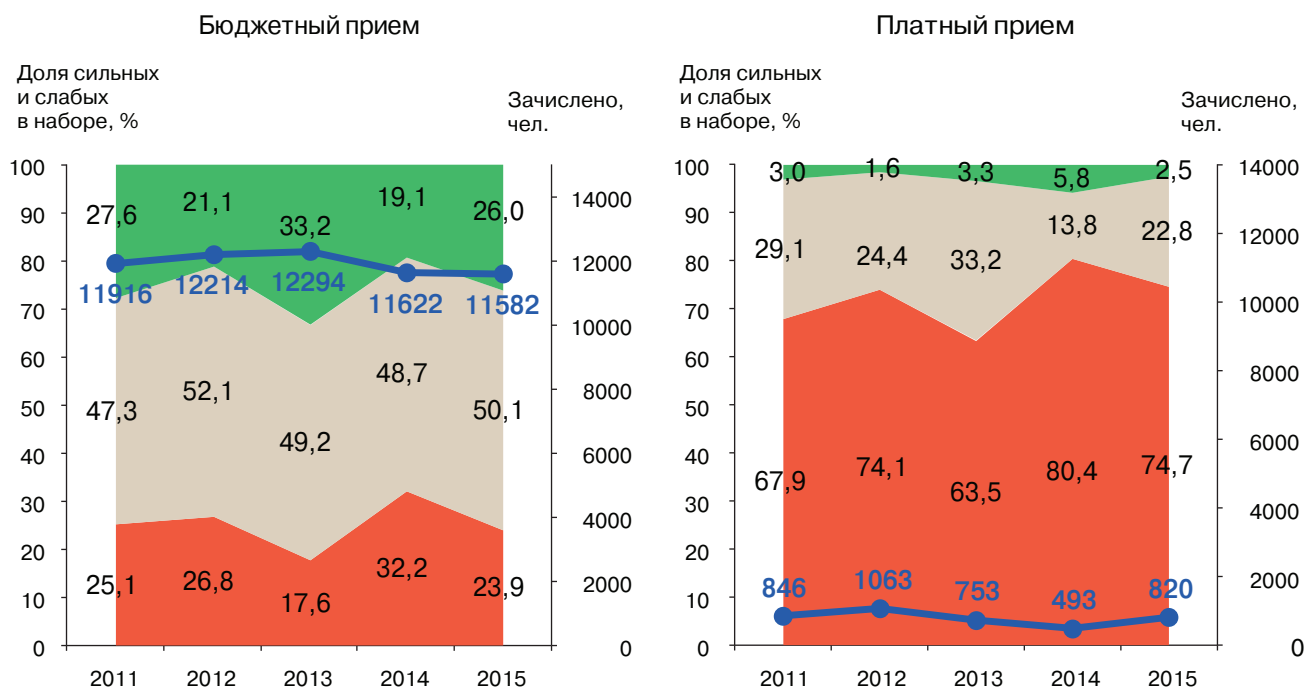


Рис. 9.64. Юриспруденция

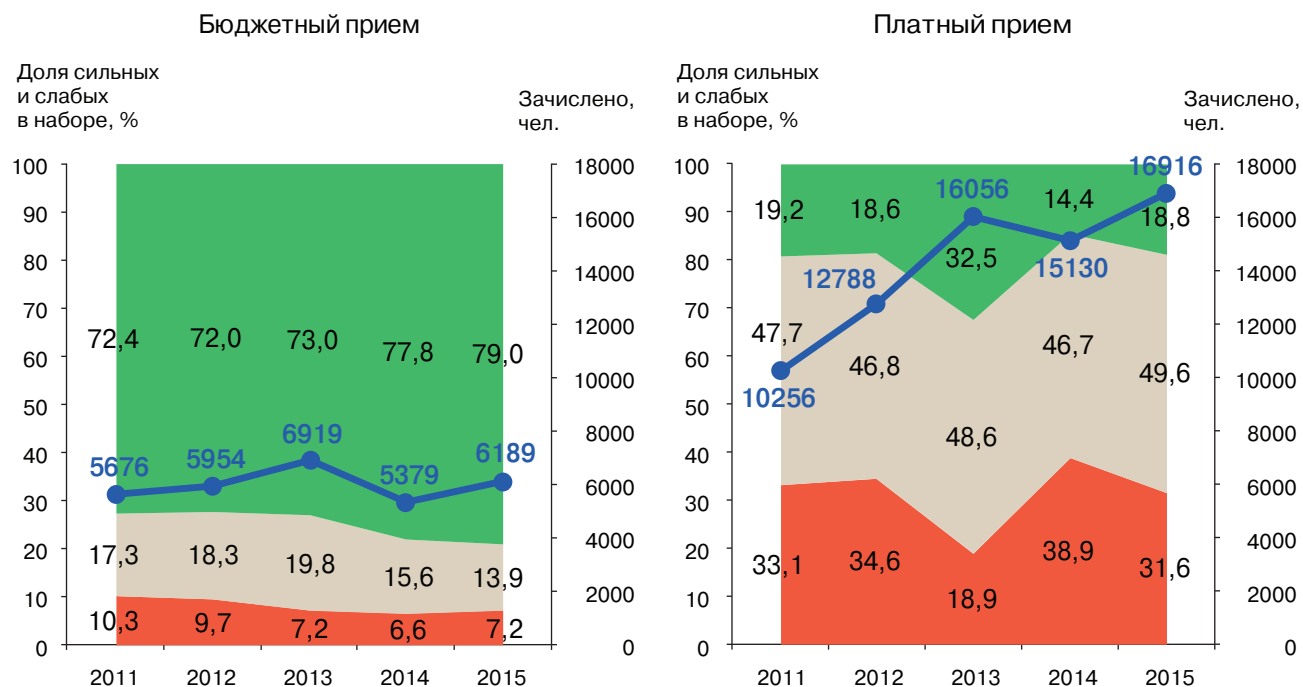
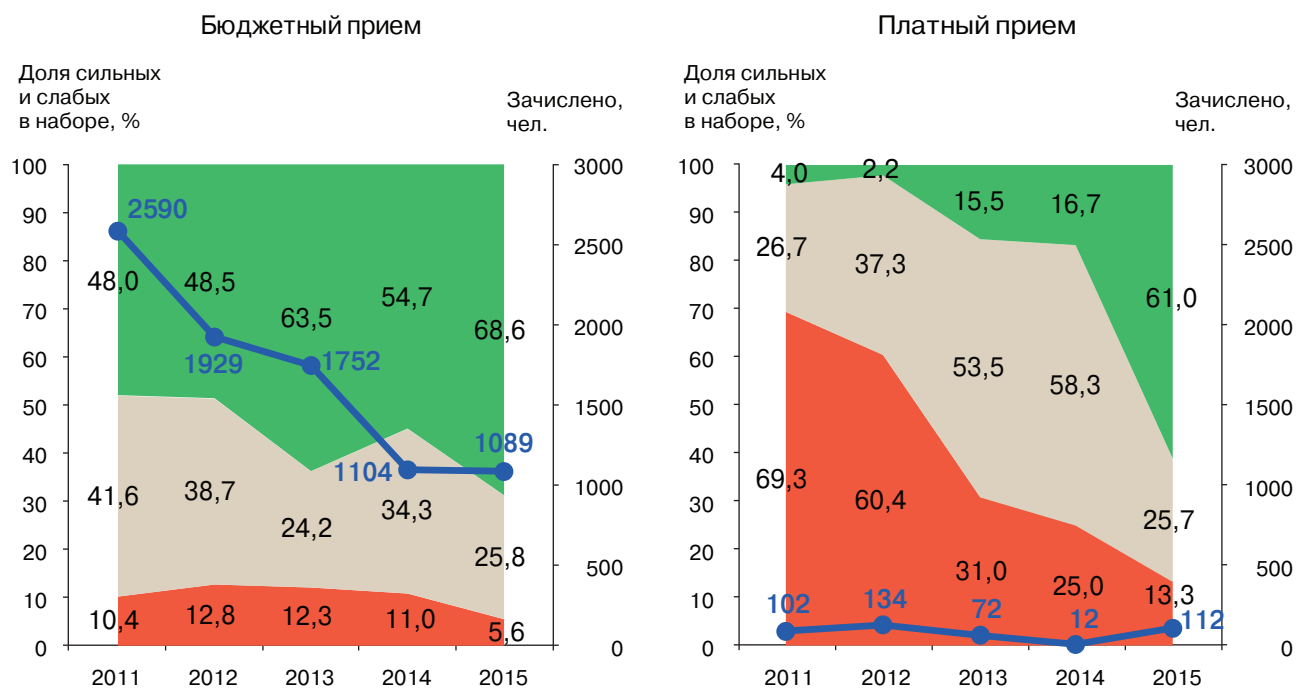


Рис. 9.65. Ядерные физика и технологии



*Научное издание*

## **Качество приема в российские вузы — 2015**

Под редакцией М.С. Добряковой, Я.И. Кузьмина

Зав. редакцией *Е.А. Бережнова*

Художественный редактор *А.М. Павлов*

Компьютерная верстка и графика: *О.А. Быстрова*

Корректор *Е.Е. Андреева*

Подписано в печать 30.03.2016. Формат 60×90/8  
Гарнитура Newton. Усл. печ. л. 60,5. Уч.-изд. л. 28,8  
Тираж 500 экз. Изд. № 2029

Национальный исследовательский университет «Высшая школа экономики»  
101000, Москва, ул. Мясницкая, 20  
Тел./факс: (499) 611-15-52

Отпечатано в ППП «Типография «Наука»»  
121099, Москва, Шубинский пер., 6