

ВЫСШАЯ ШКОЛА ЭКОНОМИКИ  
НАЦИОНАЛЬНЫЙ ИССЛЕДОВАТЕЛЬСКИЙ УНИВЕРСИТЕТ

---

КАЧЕСТВО ПРИЕМА  
В РОССИЙСКИЕ  
ВУЗЫ · 2018

Часть 2  
**НАПРАВЛЕНИЯ ПОДГОТОВКИ**

Под редакцией  
М.С. Добряковой, Я.И. Кузьминова



ИЗДАТЕЛЬСКИЙ ДОМ  
ВЫСШЕЙ ШКОЛЫ ЭКОНОМИКИ

---

МОСКВА · 2018

УДК 378.1  
ББК 74.04  
К30

*Мониторинг проводится ежегодно. Начат в 2009 г. Национальным исследовательским университетом «Высшая школа экономики» в партнерстве с проектом «Социальный навигатор» МИА «Россия сегодня» и при поддержке Общественной палаты Российской Федерации. В 2018 г. партнеры проекта — Министерство науки и высшего образования Российской Федерации, Федеральная служба по надзору в сфере образования и науки и компания «Яндекс»*

Материалы подготовили:

*М.С. Добрякова, Я.И. Кузьминов, Е.С. Абалмасова, А.В. Клягин,  
Е.Г. Новикова, И.В. Ощепков, Д.П. Платонова*

К30 **Качество** приема в российские вузы — 2018 [Текст]: в 2 ч. / под ред. М. С. Добряковой, Я. И. Кузьминова ; Нац. исслед. ун-т «Высшая школа экономики». — М.: Изд. дом ВШЭ, 2018. — 200 экз. — ISBN 978-5-7598-1952-3 (в обл.).

Ч. 2. Направления подготовки. — 655, [1] с. — ISBN 978-5-7598-1954-7 (ч. 2). — ISBN 978-5-7598-1882-3 (e-book).

В докладе представлены данные мониторинга, характеризующие качество приема в российские вузы. Основной акцент сделан на итогах приемной кампании 2018 г.; по ключевым характеристикам данные приводятся также в динамике за 2011–2018 гг. Мониторинг охватывает все российские государственные и негосударственные вузы (включая их филиалы), зачисление в которые выполняется преимущественно по результатам ЕГЭ; всего в мониторинг 2018 г. вошло 754 вуза. Первичные данные собраны по материалам о ходе приемной кампании, опубликованным на сайтах вузов в открытом доступе. Проанализированы результаты приема на программы высшего профессионального образования очной формы обучения.

В части 1 доклада представлены сводные результаты приема 2018 г., включая общий рейтинг вузов, а также данные в разрезе по регионам РФ. В части 2 доклада представлены результаты в разрезе по направлениям подготовки.

УДК 378.1  
ББК 74.04

Все материалы мониторинга см. на сайтах: <<http://hse.ru/ege>; <https://education.yandex.ru/universities/>>

Опубликовано Издательским домом Высшей школы экономики <<http://id.hse.ru>>

ISBN 978-5-7598-1952-3 (в обл.)

ISBN 978-5-7598-1954-7 (ч. 2)

ISBN 978-5-7598-1882-3 (ч. 2: e-book)

© Национальный исследовательский университет  
«Высшая школа экономики», 2018

# СОДЕРЖАНИЕ

## ОБ ИССЛЕДОВАНИИ.

### МЕТОДИКА И ИСТОЧНИКИ ДАННЫХ ..... 5

Эмпирическая база ..... 5

Источники данных и порядок работы с ними ..... 5

Укрупненные группы по направлениям подготовки,  
используемые в мониторинге ..... 8

### НАПРАВЛЕНИЯ ПОДГОТОВКИ ..... 15

Авиационная и ракетно-космическая техника ..... 16

Авиационные системы (эксплуатация) ..... 22

Автоматика и управление ..... 28

Архитектура и градостроительство ..... 40

Библиотеки и архивы ..... 49

Бизнес-информатика ..... 54

Биология ..... 64

Вооружение ..... 73

Востоковедение и африканистика ..... 77

География ..... 82

Геодезия и землеустройство ..... 89

Геология ..... 98

Государственное и муниципальное управление ..... 106

Дизайн ..... 122

Журналистика и литературное творчество ..... 132

Здравоохранение ..... 142

Издательское дело ..... 151

Информатика и вычислительная техника ..... 156

Информационная безопасность ..... 181

История ..... 191

Культурология ..... 199

Лесное дело ..... 204

Лингвистика и иностранные языки ..... 212

Математика ..... 224

Материалы ..... 236

Машиностроение ..... 244

Международные отношения ..... 251

Менеджмент ..... 259

Металлургия ..... 285

Морская техника ..... 291

Нефтегазовое дело ..... 296

Охрана памятников ..... 303

Педагогическое образование ..... 307

Пищевые технологии ..... 320

Полиграфия и упаковка ..... 330

Политология ..... 335

Почвоведение ..... 342

Приборостроение и оптотехника ..... 345

Профессиональное обучение ..... 354

Психология ..... 360

Психолого-педагогическое образование ..... 373

Реклама и связи с общественностью ..... 384

Религиоведение и теология ..... 395

Содержание

Сельское и рыбное хозяйство.....	400	Физика .....	511
Сестринское дело.....	409	Физическая культура .....	519
Социальная работа.....	414	Филология .....	525
Социология .....	424	Философия .....	533
Строительство .....	432	Химическая и биотехнологии.....	538
Сфера обслуживания.....	445	Химия .....	548
Теория искусств .....	459	Экология .....	556
Технологии легкой промышленности.....	464	Экономика.....	573
Технологические машины и оборудование .....	469	Электронная техника, радиотехника и связь.....	605
Транспортные средства.....	482	Энергетика и энергетическое машиностроение .....	615
Управление водным транспортом.....	496	Юриспруденция .....	629
Управление качеством.....	501	Ядерные физика и технологии .....	652

# ОБ ИССЛЕДОВАНИИ. МЕТОДИКА И ИСТОЧНИКИ ДАННЫХ

Исследование качества приема в российские университеты Национальный исследовательский университет «Высшая школа экономики» проводит с 2010 г. Проект был начат НИУ ВШЭ в 2009 г. в партнерстве с «Социальным навигатором» МИА «Россия сегодня», был поддержан Общественной палатой Российской Федерации и Министерством образования и науки Российской Федерации. В 2018 г. партнеры проекта — Министерство науки и высшего образования Российской Федерации, Федеральная служба по надзору в сфере образования и науки, а также компания «Яндекс». Данные мониторинга получены из анализа сайтов приемных комиссий вузов, которые обязаны размещать базы участвующих в конкурсе и приказы о зачислении. В 2018 г. впервые проведена полная сверка данных с базами Рособнадзора и Минобрнауки России, что позволило повысить точность данных.

Результаты исследования (часто их называют мониторингом качества приема) широко используются в первую очередь абитуриентами, принимающими решение о выборе вуза и образовательной программы, а также самими вузами для анализа своего положения на рынке высшего образования. Министерство науки и высшего образования Российской Федерации и руководство российских регионов опираются на результаты мониторинга при оценке работы вузов и выработке образовательной политики.

## Эмпирическая база

В мониторинге участвуют все российские вузы, прием в которые ведется преимущественно по результатам ЕГЭ. Вузы, для поступления в которые важны творческие испытания (консерватории, художественные и хореографические академии и т.д.), и вузы силовых ведомств, принимающие в основном выпускников профильных военных или морских училищ, в мониторинг не включались. Главным объектом внимания мониторинга всегда были государственные головные вузы, однако в отдельные годы включались и другие категории вузов (см. табл. А). В 2018 г. в мониторинг были включены филиалы государственных вузов и негосударственные вузы.

Во всех случаях мы рассматривали только первое высшее образование (бакалавриат и специалитет) и только очную

дневную форму обучения (не рассматривали сокращенные программы, очно-заочное и заочное обучение).

## Источники данных и порядок работы с ними

Вся информация собиралась из открытых источников — с сайтов образовательных учреждений. По каждому вузу были собраны следующие материалы.

1. Перечень направлений подготовки и контрольные цифры приема (КЦП).

Необходимы для контроля корректности проводимых расчетов: если численность принятых абитуриентов, полученная при расчетах, заметно отличается от КЦП, то с большой вероятностью где-то закралась ошибка. Кроме того, это удобный источник перечня направлений подготовки, на которые вуз ведет набор в текущем году.

2. Перечень вступительных испытаний на каждое направление подготовки.

Необходим для расчета среднего балла ЕГЭ (сумма баллов по всем засчитываемым предметам, деленная на количество испытаний). Помимо вступительных испытаний, засчитываемых в формате результатов ЕГЭ, собиралась информация о том, есть ли на данное направление подготовки дополнительное (творческое) испытание, и если да, оценивается ли оно по 100-балльной шкале.

3. Приказы о зачислении на 1-й курс бакалавриата или специалитета (очная форма обучения, полный срок обучения).

Приказы содержат поименный список зачисленных, т.е. оказываются источником данных о количестве зачисленных на каждое направление подготовки, основании для зачисления и сумме баллов ЕГЭ по засчитываемым предметам для каждого абитуриента.

4. Приказы об отчислении (в случае их наличия на сайте вуза).

5. Стоимость обучения по каждому направлению подготовки.

Таблица А. Количество вузов в мониторинге качества приема, по годам

Год	Регионы	Категории вузов, включенные в мониторинг	Всего вузов данной категории в мониторинге	Из них вузов, по которым удалось собрать данные, ед. (%)
2009 (пилотный этап)	Москва и Моск. обл.; Сибирский федеральный округ (выборочно)	Государственные вузы (головные)	98 (Мск); 8 (СФО)	59 (60,2% – Мск); 8 (100% – СФО)
2010	Все регионы РФ	Государственные вузы (головные)	508	477 (93,9%)
2011	Все регионы РФ	Государственные вузы (головные вузы и крупные филиалы)	524 (512 и 12)	491 (479 и 12) (93,7%)
		Негосударственные вузы (головные)	428	81 (18,9%)
2012	Все регионы РФ	Государственные вузы (головные вузы и крупные филиалы)	507 (494 и 13)	496 (483 и 13) (97,8%)
		Государственные вузы (филиалы)	696	412 (59,2%)
		Негосударственные вузы с выделенными бюджетными местами	45	32 (71,1%)
2013	Все регионы РФ	Государственные вузы (головные вузы и крупные филиалы)	471 (458 и 13)	469 (456 и 13) (99,6%)
		Государственные вузы (филиалы)	680	427 (99,6%)
		Негосударственные вузы с выделенными бюджетными местами	21	19 (90,5%)
2014	Все регионы РФ	Государственные вузы (головные вузы и крупные филиалы)	450 (437 и 13)	432 (419 и 13) (96,0%)
2015	Все регионы РФ	Государственные вузы (головные вузы и крупные филиалы)	442 (429 и 13)	441 (428 и 13) (99,8%)
2016	Все регионы РФ	Государственные вузы (головные вузы и крупные филиалы)	426 (412 и 14)	425 (411 и 14) (99,8%)
2017	Все регионы РФ	Государственные вузы (головные вузы и крупные филиалы)	(400 и 18)	417 (399 и 18) (99,8%)
		Государственные вузы (филиалы с приемом на бюджетные места более 100 чел.)	50	44 (88,0%)
2018	Все регионы РФ	Государственные вузы (головные)*	403	398 (98,7%)
		Государственные вузы (филиалы)	338	328 (97%)
		Негосударственные вузы (головные и филиалы)	124	120 (96%)

\* Далее по тексту все данные по динамике 2011–2018 гг. приводятся по массиву «государственные вузы (головные и крупные филиалы)», который неизменен с 2011 г. В 2018 г. этот массив составляет 417 вузов (398 головных вузов и 19 крупных филиалов). Крупные филиалы — это филиалы РАНХиГС, НИУ ВШЭ, а также филиалы с набором более 150 человек на бюджетные места, которые на момент начала проведения мониторинга являлись самостоятельными вузами.

На основе собранной информации для каждого зачисленного рассчитан средний балл ЕГЭ. Используемый в мониторинге средний балл ЕГЭ:

- рассчитан для каждого вуза в целом и по всем направлениям подготовки в вузе;
- рассчитан в двух вариантах: без учета баллов за индивидуальные достижения (в случае, если эти баллы воз-

можно отделить от суммы конкурсных баллов) и вместе с ними;

- включает все категории зачисленных (отдельно для бюджетного и платного приема), в том числе победителей и призеров олимпиад, поступивших без вступительных испытаний, которым присваивалось по 100 баллов за каждый засчитываемый предмет.

Средний балл ЕГЭ по вузу и направлению подготовки рассчитан по средним баллам каждого абитуриента данного вуза/направления следующим образом:

- если известна только сумма баллов ЕГЭ: сумма баллов ЕГЭ каждого абитуриента делилась на число предметов ЕГЭ, необходимых для зачисления на данное направление подготовки;
- если известны баллы по всем предметам ЕГЭ (баллы по отдельным предметам ЕГЭ указаны в приказах о зачислении): складывались баллы по предметам ЕГЭ, необходимым для зачисления, а полученная сумма делилась на число засчитываемых предметов ЕГЭ;
- если известно, что указанная в приказе сумма баллов — это не баллы ЕГЭ, а баллы, полученные по внутреннему тестированию вуза, такие баллы в расчетах не участвовали.

Если на направление подготовки есть дополнительные испытания/творческие конкурсы:

- если баллы за дополнительные испытания/творческие конкурсы известны, то они не учитывались в расчете средних баллов ЕГЭ;
- если эти баллы не известны, при этом они оцениваются по 100-балльной шкале, то сумма баллов ЕГЭ и баллов за дополнительные испытания делилась на общее число засчитываемых предметов ЕГЭ и дополнительных испытаний;
- если дополнительные испытания оценивались не по 100-балльной шкале, средние баллы ЕГЭ для данного направления подготовки не рассчитывались.

Средняя стоимость обучения по вузу во всех случаях взвешена с поправкой на величину платного набора на каждое направление подготовки в вузе.

## Укрупненные группы по направлениям подготовки, используемые в мониторинге

Авиационная и ракетно-космическая техника	24.03.01. Ракетные комплексы и космонавтика 24.03.02. Системы управления движением и навигация 24.03.03. Баллистика и гидроаэродинамика 24.03.04. Авиастроение 24.03.05. Двигатели летательных аппаратов 24.05.01. Проектирование, производство и эксплуатация ракет и ракетно-космических комплексов 24.05.02. Проектирование авиационных и ракетных двигателей 24.05.04. Навигационно-баллистическое обеспечение применения космической техники 24.05.05. Интегрированные системы летательных аппаратов 24.05.06. Системы управления летательными аппаратами 24.05.07. Самолето- и вертолетостроение 25.03.03. Аэронавигация
Авиационные системы (эксплуатация)	24.05.03. Испытание летательных аппаратов 25.03.01. Техническая эксплуатация летательных аппаратов и двигателей 25.03.02. Техническая эксплуатация авиационных электросистем и пилотажно-навигационных комплексов 25.03.04. Эксплуатация аэропортов и обеспечение полетов воздушных судов 25.05.01. Техническая эксплуатация и восстановление боевых летательных аппаратов и двигателей 25.05.02. Техническая эксплуатация и восстановление электросистем и пилотажно-навигационных комплексов боевых летательных аппаратов 25.05.03. Техническая эксплуатация транспортного радиооборудования 25.05.04. Летная эксплуатация и применение авиационных комплексов 25.05.05. Эксплуатация воздушных судов и организация воздушного движения
Автоматика и управление	15.03.04. Автоматизация технологических процессов и производств 15.03.06. Мехатроника и робототехника 27.03.03. Системный анализ и управление 27.03.04. Управление в технических системах 27.05.01. Специальные организационно-технические системы 27.05.02. Метрологическое обеспечение вооружения и военной техники 28.03.01. Нанотехнологии и микросистемная техника
Архитектура и градостроительство	07.03.01. Архитектура 07.03.02. Реконструкция и реставрация архитектурного наследия 07.03.03. Дизайн архитектурной среды 07.03.04. Градостроительство 08.05.01. Строительство уникальных зданий и сооружений
Библиотеки и архивы	46.03.02. Документоведение и архивоведение 51.03.06. Библиотечно-информационная деятельность
Бизнес-информатика	38.03.05. Бизнес-информатика
Биология	06.03.01. Биология
Вооружение	17.03.01. Корабельное вооружение 17.05.01. Боеприпасы и взрыватели 17.05.02. Стрелково-пушечное, артиллерийское и ракетное оружие 17.05.03. Проектирование, производство и испытание корабельного вооружения и информационно-управляющих систем
Востоковедение и африканистика	41.03.03. Востоковедение и африканистика
География	05.03.02. География 05.03.03. Картография и геоинформатика 05.03.04. Гидрометеорология 05.03.05. Прикладная гидрометеорология 05.05.01. Метеорология специального назначения 05.05.02. Военная картография



Геодезия и землеустройство	21.03.02. Землеустройство и кадастры 21.03.03. Геодезия и дистанционное зондирование 21.05.01. Прикладная геодезия
Геология	05.03.01. Геология 21.05.02. Прикладная геология 21.05.03. Технология геологической разведки 21.05.04. Горное дело 21.05.05. Физические процессы горного или нефтегазового производства
Государственное и муниципальное управление	38.03.04. Государственное и муниципальное управление
Дизайн	54.03.01. Дизайн
Журналистика и литературное творчество	42.03.02. Журналистика 52.05.04. Литературное творчество 56.05.05. Военная журналистика
Здравоохранение	30.05.01. Медицинская биохимия 30.05.02. Медицинская биофизика 30.05.03. Медицинская кибернетика 31.05.01. Лечебное дело 31.05.02. Педиатрия 31.05.03. Стоматология 32.05.01. Медико-профилактическое дело 33.05.01. Фармация
Издательское дело	42.03.03. Издательское дело
Информатика и вычислительная техника	01.03.04. Прикладная математика 09.03.02. Информационные системы и технологии 09.03.03. Прикладная информатика 09.03.04. Программная инженерия 09.05.01. Применение и эксплуатация автоматизированных систем специального назначения
Информационная безопасность	10.03.01. Информационная безопасность 10.05.01. Компьютерная безопасность 10.05.02. Информационная безопасность телекоммуникационных систем 10.05.03. Информационная безопасность автоматизированных систем 10.05.04. Информационно-аналитические системы безопасности 10.05.05. Безопасность информационных технологий в правоохранительной сфере 10.05.06. Криптография 10.05.07. Противодействие техническим разведкам
История	46.03.01. История 46.03.03. Антропология и этнология
Культурология	51.03.01. Культурология
Лесное дело	35.03.01. Лесное дело 35.03.02. Технология лесозаготовительных и деревоперерабатывающих производств 35.03.10. Ландшафтная архитектура
Лингвистика и иностранные языки	45.03.02. Лингвистика 45.03.03. Фундаментальная и прикладная лингвистика 45.03.04. Интеллектуальные системы в гуманитарной сфере 45.05.01. Перевод и переводоведение
Математика	01.03.01. Математика 01.03.02. Прикладная математика и информатика 01.03.03. Механика и математическое моделирование 01.05.01. Фундаментальная математика и механика 02.03.01. Математика и компьютерные науки

Математика	02.03.02. Фундаментальная информатика и информационные технологии 02.03.03. Математическое обеспечение и администрирование информационных систем
Материалы	04.03.02. Химия, физика и механика материалов 17.05.04. Технологии веществ и материалов в вооружении и военной технике 22.03.01. Материаловедение и технологии материалов 28.03.03. Наноматериалы
Машиностроение	15.03.01. Машиностроение
Международные отношения	41.03.01. Зарубежное регионоведение 41.03.05. Международные отношения
Менеджмент	27.03.05. Инноватика 38.03.02. Менеджмент 38.03.03. Управление персоналом 56.05.01. Тыловое обеспечение 56.05.04. Управление персоналом (Вооруженные силы, другие войска, воинские формирования и приравненные к ним органы Российской Федерации)
Металлургия	22.03.02. Metallургия
Морская техника	26.03.02. Кораблестроение, океанотехника и системотехника объектов морской инфраструктуры 26.05.01. Проектирование и постройка кораблей, судов и объектов океанотехники 26.05.02. Проектирование, изготовление и ремонт энергетических установок и систем автоматизации кораблей и судов 26.05.03. Строительство, ремонт и поисково-спасательное обеспечение надводных кораблей и подводных лодок 26.05.04. Применение и эксплуатация технических систем надводных кораблей и подводных лодок 26.05.06. Эксплуатация судовых энергетических установок 26.05.07. Эксплуатация судового электрооборудования и средств автоматики
Нефтегазовое дело	21.03.01. Нефтегазовое дело 21.05.06. Нефтегазовые техника и технологии
Охрана памятников	51.03.04. Музеология и охрана объектов культурного и природного наследия 54.03.04. Реставрация
Педагогическое образование	44.03.01. Педагогическое образование 44.03.05. Педагогическое образование (с двумя профилями подготовки)
Пищевые технологии	19.03.02. Продукты питания из растительного сырья 19.03.03. Продукты питания животного происхождения 19.03.04. Технология продукции и организация общественного питания
Полиграфия и упаковка	29.03.03. Технология полиграфического и упаковочного производства
Политология	41.03.02. Регионоведение России 41.03.04. Политология 41.03.06. Публичная политика и социальные науки
Почвоведение	06.03.02. Почвоведение
Приборостроение и оплотехника	11.05.03. Применение и эксплуатация средств и систем специального мониторинга 12.03.01. Приборостроение 12.03.02. Оплотехника 12.03.03. Фотоника и оптоинформатика 12.03.04. Биотехнические системы и технологии 12.03.05. Лазерная техника и лазерные технологии 12.05.01. Электронные и оптико-электронные приборы и системы специального назначения
Прикладное искусство (живопись, скульптура)	50.03.02. Изыщные искусства 54.05.01. Монументально-декоративное искусство 54.05.02. Живопись 54.05.03. Графика 54.05.04. Скульптура 54.05.05. Живопись и изыщные искусства

Прикладное искусство (музыка)	53.03.01. Музыкальное искусство эстрады 53.03.02. Музыкально-инструментальное искусство 53.03.03. Вокальное искусство 53.03.04. Искусство народного пения 53.03.05. Дирижирование 53.03.06. Музыказнание и музыкально-прикладное искусство 53.05.01. Искусство концертного исполнительства 53.05.02. Художественное руководство оперно-симфоническим оркестром и академическим хором 53.05.04. Музыкально-театральное искусство 53.05.05. Музыкаведение 53.05.07. Дирижирование военным духовым оркестром
Прикладное искусство (оформление)	29.03.04. Технология художественной обработки материалов 51.03.02. Народная художественная культура 52.03.04. Технология художественного оформления спектакля 54.03.02. Декоративно-прикладное искусство и народные промыслы 54.03.03. Искусство костюма и текстиля
Профессиональное обучение	44.03.04. Профессиональное обучение (по отраслям)
Психология	37.03.01. Психология 37.05.01. Клиническая психология 37.05.02. Психология служебной деятельности
Психолого-педагогическое образование	44.03.02. Психолого-педагогическое образование 44.03.03. Специальное (дефектологическое) образование 44.05.01. Педагогика и психология девиантного поведения
Реклама и связи с общественностью	42.03.01. Реклама и связи с общественностью 42.03.05. Медиакоммуникации
Религиоведение и теология	47.03.02. Прикладная этика 47.03.03. Религиоведение 48.03.01. Теология
Сельское и рыбное хозяйство	35.03.03. Агрохимия и агропочвоведение 35.03.04. Агрономия 35.03.05. Садоводство 35.03.06. Агроинженерия 35.03.07. Технология производства и переработки сельскохозяйственной продукции 35.03.08. Водные биоресурсы и аквакультура 35.03.09. Промышленное рыболовство 36.03.01. Ветеринарно-санитарная экспертиза 36.03.02. Зоотехния 36.05.01. Ветеринария
Сестринское дело	34.03.01. Сестринское дело
Социальная работа	39.03.02. Социальная работа 39.03.03. Организация работы с молодежью 51.03.03. Социально-культурная деятельность
Социология	37.03.02. Конфликтология 39.03.01. Социология
Строительство	08.03.01. Строительство 08.05.02. Строительство железных дорог, мостов и транспортных тоннелей 08.05.03. Строительство, эксплуатация, восстановление и техническое прикрытие автомобильных дорог, мостов и тоннелей
Сфера обслуживания	38.03.06. Торговое дело 38.03.07. Товароведение 38.03.10. Жилищное хозяйство и коммунальная инфраструктура 43.03.01. Сервис 43.03.02. Туризм

Сфера обслуживания	43.03.03. Гостиничное дело 49.03.03. Рекреация и спортивно-оздоровительный туризм
Теория искусств	50.03.01. Искусства и гуманитарные науки 50.03.03. История искусств 50.03.04. Теория и история искусств 52.03.05. Театроведение 55.05.05. Киноведение
Технологии легкой промышленности	29.03.01. Технология изделий легкой промышленности 29.03.02. Технологии и проектирование текстильных изделий 29.03.05. Конструирование изделий легкой промышленности
Технологические машины и оборудование	15.03.02. Технологические машины и оборудование 15.03.03. Прикладная механика 15.03.05. Конструкторско-технологическое обеспечение машиностроительных производств 15.05.01. Проектирование технологических машин и комплексов 28.03.02. Наноинженерия
Транспортные средства	23.03.01. Технология транспортных процессов 23.03.02. Наземные транспортно-технологические комплексы 23.03.03. Эксплуатация транспортно-технологических машин и комплексов 23.05.01. Наземные транспортно-технологические средства 23.05.02. Транспортные средства специального назначения 23.05.03. Подвижной состав железных дорог 23.05.04. Эксплуатация железных дорог 23.05.05. Системы обеспечения движения поездов
Управление водным транспортом	26.03.01. Управление водным транспортом и гидрографическое обеспечение судоходства 26.05.05. Судовождение
Управление качеством	27.03.01. Стандартизация и метрология 27.03.02. Управление качеством
Физика	03.03.01. Прикладная математика и физика 03.03.02. Физика 03.03.03. Радиофизика 03.05.01. Астрономия 16.03.01. Техническая физика
Физическая культура	49.03.01. Физическая культура 49.03.02. Физическая культура для лиц с отклонениями в состоянии здоровья (адаптивная физическая культура) 56.05.03. Служебно-прикладная физическая подготовка
Филология	45.03.01. Филология
Философия	47.03.01. Философия
Химическая и биотехнологии	06.05.01. Биоинженерия и биоинформатика 18.03.01. Химическая технология 18.03.02. Энерго- и ресурсосберегающие процессы в химической технологии, нефтехимии и биотехнологии 18.05.01. Химическая технология энергонасыщенных материалов и изделий 18.05.02. Химическая технология материалов современной энергетики 19.03.01. Биотехнология 56.05.02. Радиационная, химическая и биологическая защита
Химия	04.03.01. Химия 04.05.01. Фундаментальная и прикладная химия
Экология	05.03.06. Экология и природопользование 20.03.01. Техносферная безопасность 20.03.02. Природообустройство и водопользование 20.05.01. Пожарная безопасность
Экономика	38.03.01. Экономика 38.05.01. Экономическая безопасность 38.05.02. Таможенное дело

Электронная техника, радиотехника и связь	11.03.01. Радиотехника 11.03.02. Инфокоммуникационные технологии и системы связи 11.03.03. Конструирование и технология электронных средств 11.03.04. Электроника и нанoeлектроника 11.05.01. Радиоэлектронные системы и комплексы 11.05.02. Специальные радиотехнические системы 11.05.04. Инфокоммуникационные технологии системы специальной связи
Энергетика и энергетическое машиностроение	13.03.01. Теплоэнергетика и теплотехника 13.03.02. Электроэнергетика и электротехника 13.03.03. Энергетическое машиностроение 13.05.01. Тепло- и электрообеспечение специальных технических систем и объектов 13.05.02. Специальные электромеханические системы 16.03.02. Высокотехнологические плазменные и энергетические установки 16.03.03. Холодильная, криогенная техника и системы жизнеобеспечения 16.05.01. Специальные системы жизнеобеспечения
Юриспруденция	40.03.01. Юриспруденция 40.05.01. Правовое обеспечение национальной безопасности 40.05.02. Правоохранительная деятельность 40.05.03. Судебная экспертиза 57.05.01. Пограничная деятельность
Ядерные физика и технологии	14.03.01. Ядерная энергетика и теплофизика 14.03.02. Ядерные физика и технологии 14.05.01. Ядерные реакторы и материалы 14.05.02. Атомные станции: проектирование, эксплуатация и инжиниринг 14.05.03. Технологии разделения изотопов и ядерное топливо

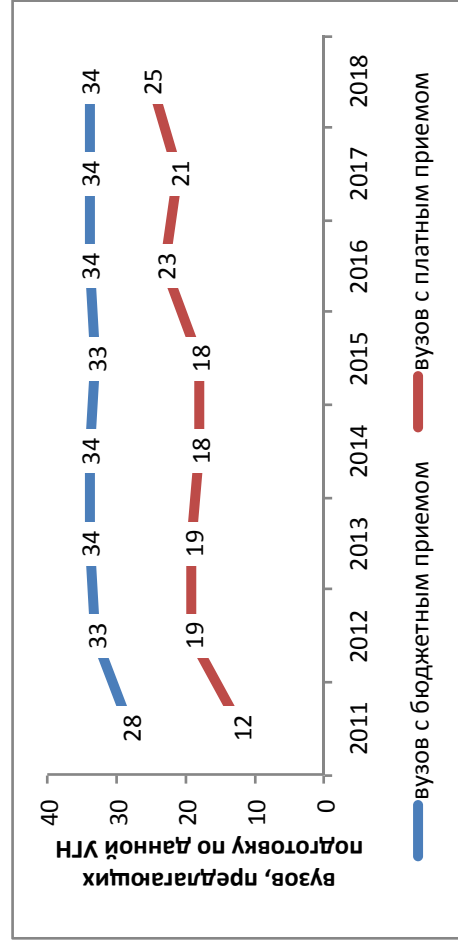


# НАПРАВЛЕНИЯ ПОДГОТОВКИ

## Авиационная и ракетно-космическая техника

Направления, включенные в группу:

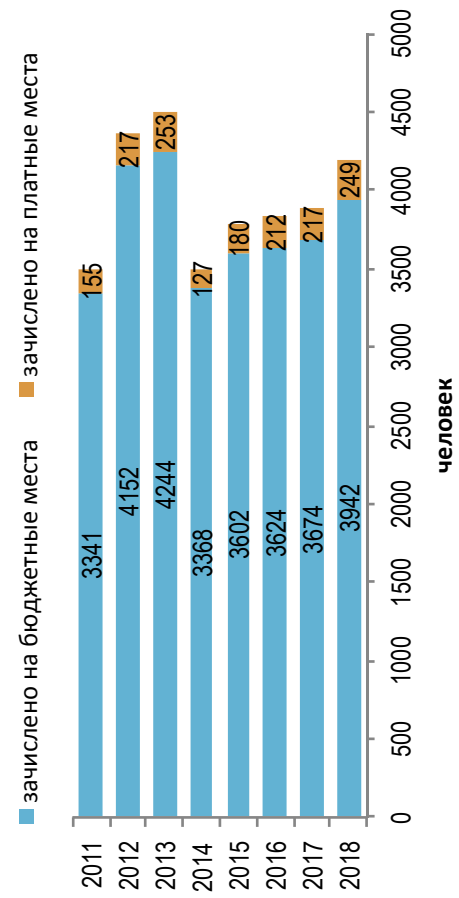
- 24.03.01. Ракетные комплексы и космонавтика
- 24.03.02. Системы управления движением и навигация
- 24.03.03. Баллистика и гидроаэродинамика
- 24.03.04. Авиастроение
- 24.03.05. Двигатели летательных аппаратов
- 24.05.01. Проектирование, производство и эксплуатация ракет и ракетно-космических комплексов
- 24.05.02. Проектирование авиационных и ракетных двигателей
- 24.05.04. Навигационно-баллистическое обеспечение применения космической техники
- 24.05.05. Интегрированные системы летательных аппаратов
- 24.05.06. Системы управления летательными аппаратами
- 24.05.07. Самолето- и вертолетостроение
- 25.03.03. Аэронавигация



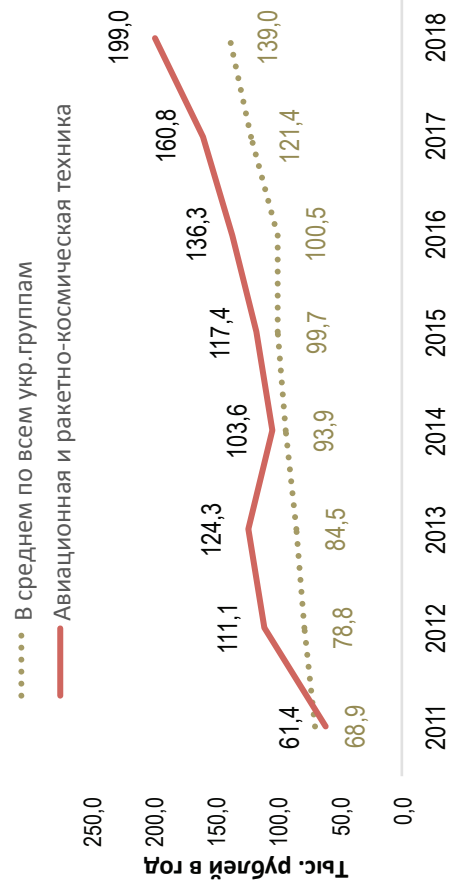
### Результаты мониторинга приема 2018 г.

Место в рейтинге среди всех УГН		Средний балл ЕГЭ		Зачислено всего						Доля вузов в группе с КЦП < 25 чел. и платным приемом < 25 чел., %
по бюджетному приему	по платному приему	по бюджетному приему	по платному приему	бюджетный и платный прием, чел.	доля платного приема, %	доля приема в филиалах, %	доля приема в негос. вузы, %	доля приема в вузы Москвы, %	доля приема в вузы СПб., %	
33 (из 69)	48 (из 69)	69,6	55,1	4299	6	3	0	45	11	26

### Динамика численности, 2011-2018 без учета филиалов и негос. вузов

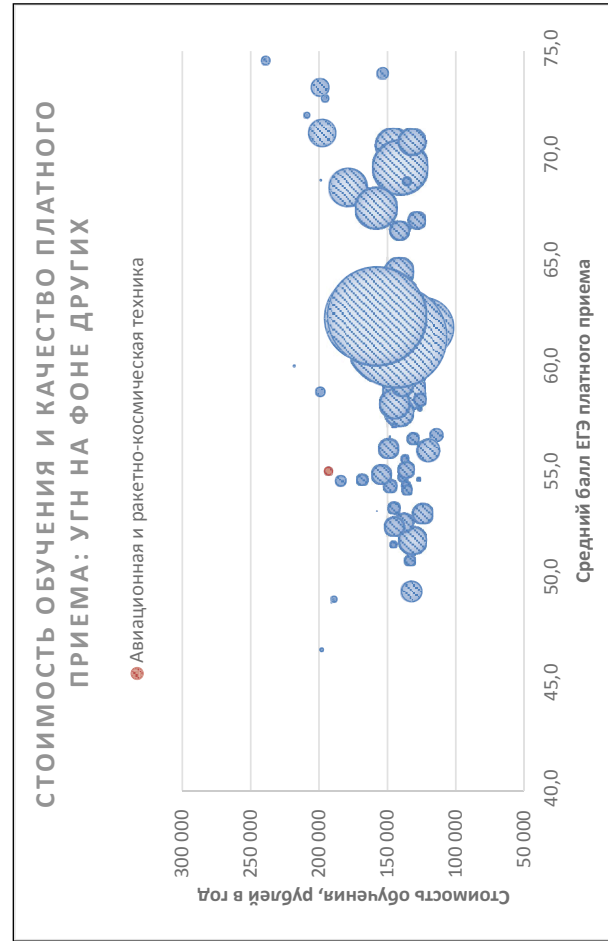
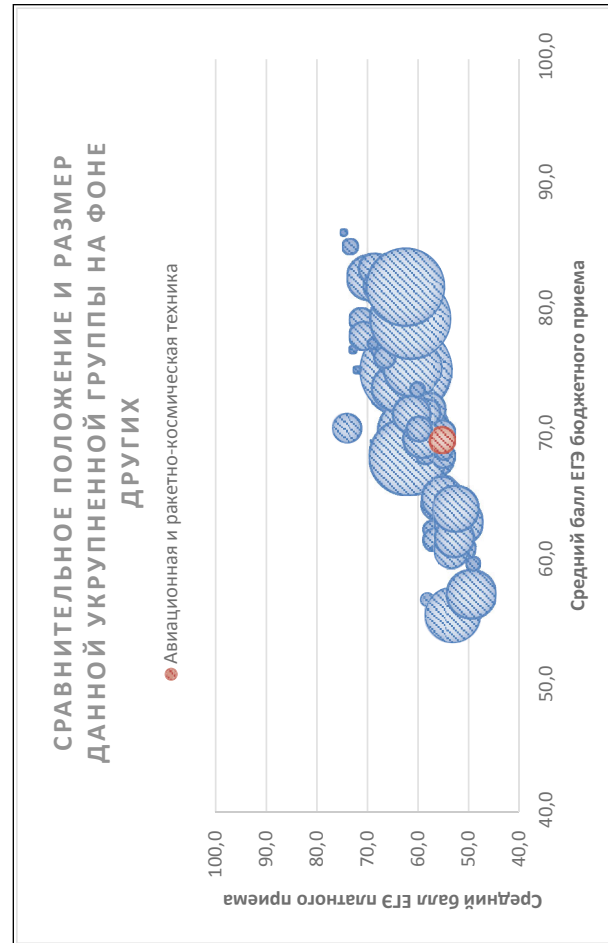
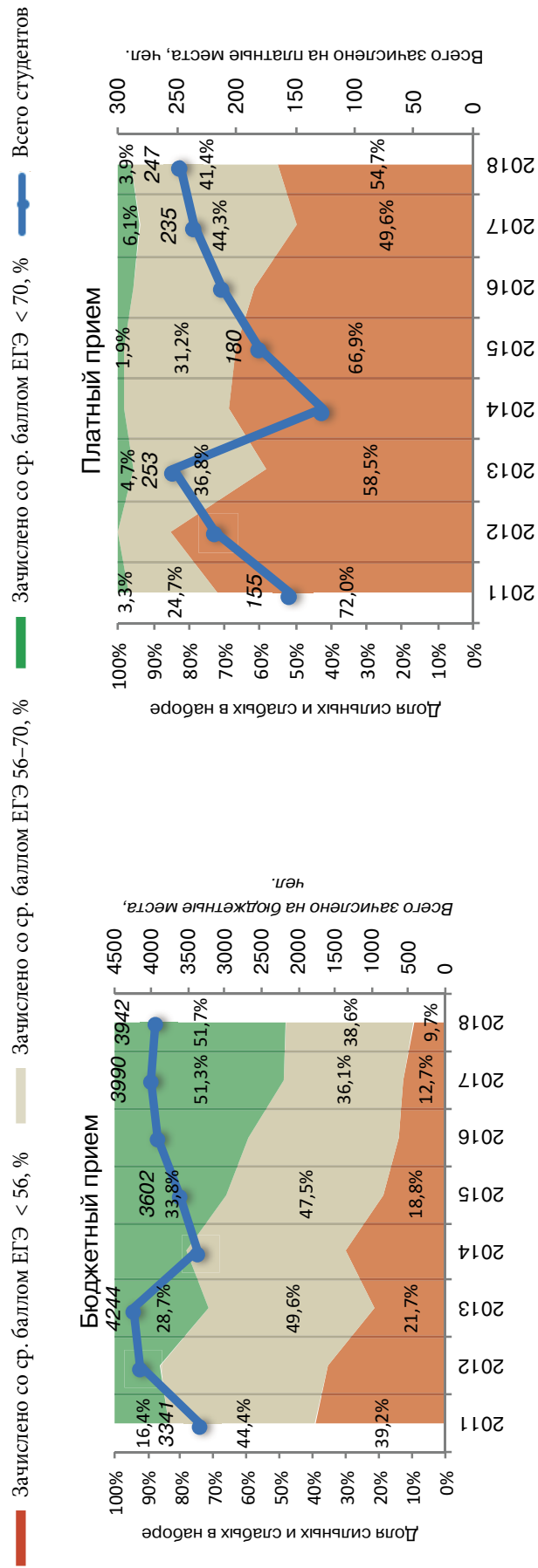


### Стоимость обучения, 2011-2018 без учета филиалов и негос. вузов

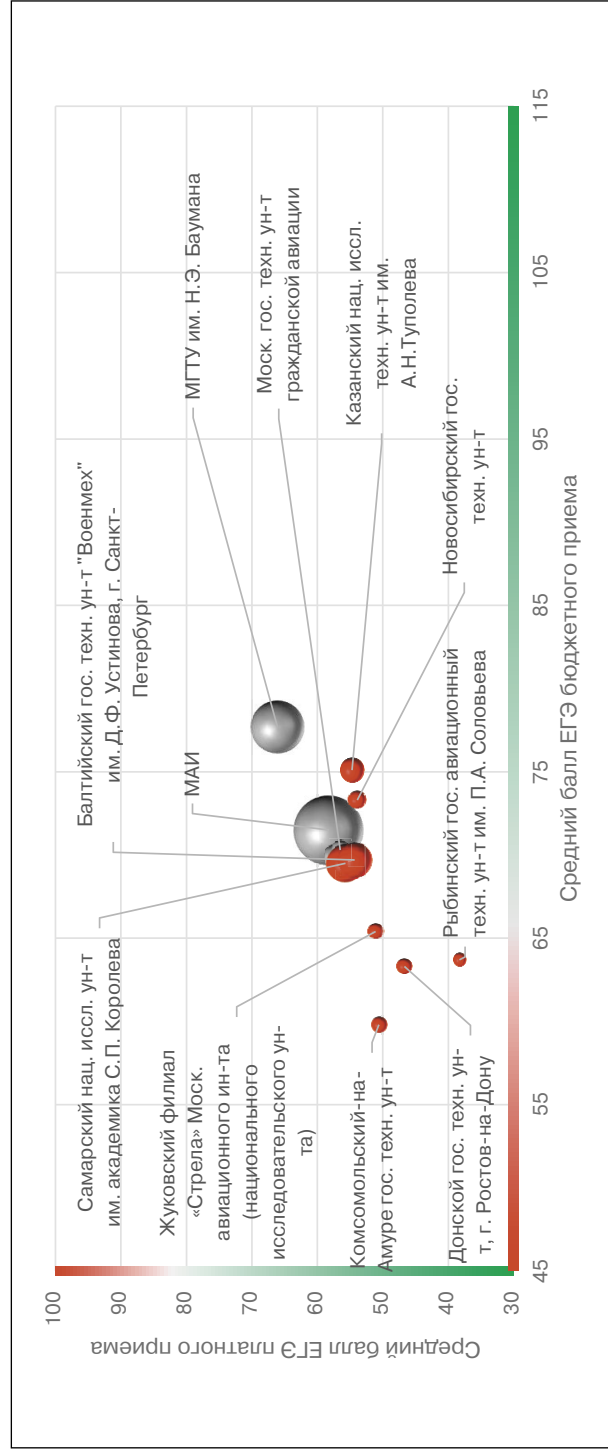




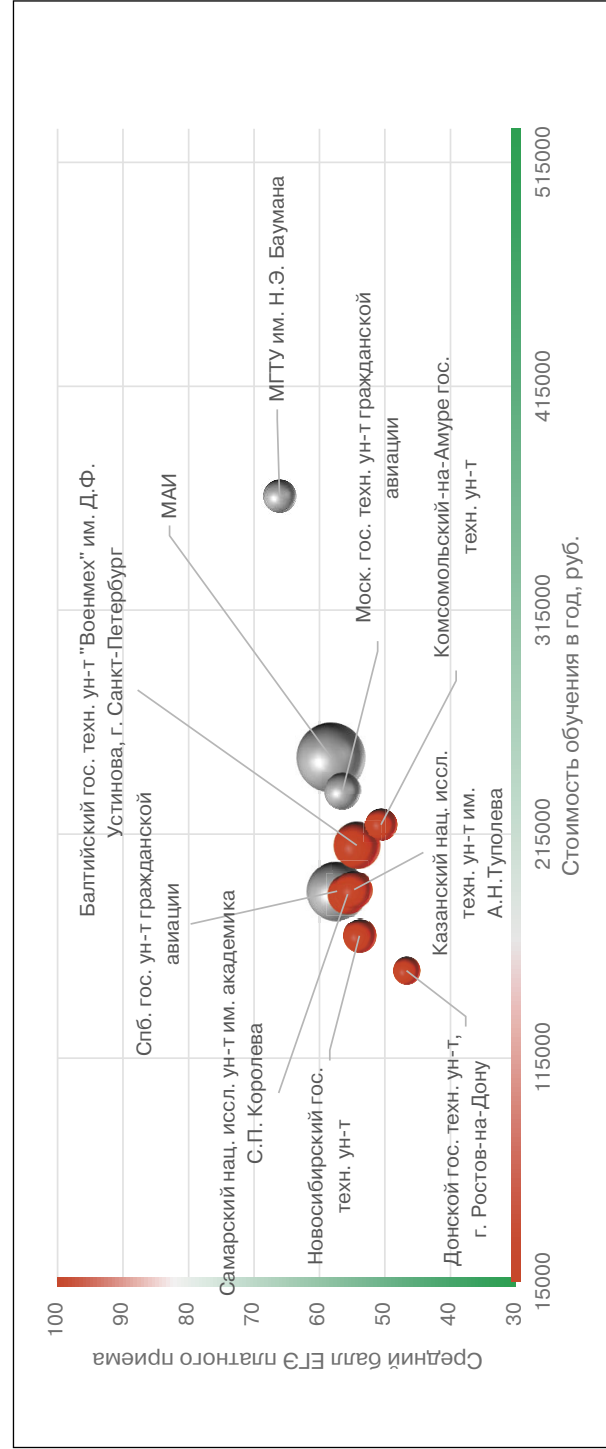
### Динамика качества приема на группу, 2011 – 2018



Соотношение качества бюджетного и платного приема в вузах данной группы, 2018



Соотношение стоимости обучения и качества платного приема в вузах данной группы, 2018



Примечание. Здесь и далее на рисунках представлены вузы с набором более 10 человек на данное направление.

## Рейтинг качества бюджетного и платного приема в вузы по группе «Авиационная и ракетно-космическая техника»

Вузы приведены по убыванию среднего балла бюджетного приема в 2018 г.

Вузы, где КЦП < 25 чел. и на платные места зачислено < 25 чел.

Вузы, где КЦП < 25 чел., на платные места зачислено > 25 чел. и ср. балл ЕГЭ платного приема < 56

Обозначения: «Г» – головной государственный вуз; «Ф» – филиал; «Н» – негосударственный вуз;

«нет П» – нет платного приема; «нет Б» – нет бюджетного приема; «> 10» – зачислено менее 10 чел. на данную группу направлений в данном вузе;

«Р-1б» – единственный вуз в регионе с бюджетным приемом на данную группу; «Р-1п» – единственный вуз в регионе с платным приемом на данную группу

Вуз	Регион	Место в рейтинге (среди вузов, ведущих набор на данную группу направлений; в рейтинг включены вузы с набором > 10 чел.)				Бюджетный прием				Платный прием					
		По РФ		В своем регионе		Средний балл ЕГЭ		Зачислено, человек		Средний балл ЕГЭ		Зачислено, человек		Стоимость обучения	
		по качеству бюджетного приема	по качеству платного приема	по качеству бюджетного приема	по качеству платного приема	2018	2017	2018	2017	2018	2017	2018	2017	2018	2017
<b>В целом / в среднем по группе</b>		<b>33 (из 69)</b>	<b>48 (из 69)</b>			<b>69,6</b>	<b>69,3</b>	<b>4043</b>	<b>3674</b>	<b>55,1</b>	<b>56,5</b>	<b>256</b>	<b>217</b>	<b>193 047</b>	<b>169 251</b>
ун-т ИТМО, г. С.-Петербург	Г С.-Петербург и Ленинградская обл.	1	нет П	1	нет П	83,5	85,3	13	15		77,3		1	273 000	250 000
Московский гос. технический ун-т им. Н.Э. Баумана	Г Москва и Московская обл.	2	1	1	1	77,7	77,1	631	580	66,1	65,7	12	20	365 914	284 050
Санкт-Петербургский гос. ун-т аэрокосмического приборостроения	Г С.-Петербург и Ленинградская обл.	3	<10	2	1	76,4	72,5	50	43	69,0	72,0	2	1	230 000	230 000
Казанский нац. иссл. технический ун-т им. А.Н. Туполева	Г Республика Татарстан	4	6	Р-1б	Р-1п	75,1	73,3	117	106	54,7	62,5	16	6	190 239	161 570
Иркутский нац. иссл. технический ун-т	Г Иркутская обл.	5	<10	Р-1б	Р-1п	75,1	74,6	50	50	50,7	50,6	5	8	206 000	176 000
Новосибирский гос. технический ун-т	Г Новосибирская обл.	6	8	Р-1б	Р-1п	73,3	71,0	55	49	53,9	53,9	12	12	169 600	145 600
Мягищинский филиал МГТУ им. Н.Э. Баумана (МГУЛ)	Ф Москва и Московская обл.	7	<10	2	5	72,0	63,7	20	20	52,0	40,3	2	1	260 701	230 790
Московский авиационный ин-т (нац. иссл. ун-т)	Г Москва и Московская обл.	8	2	3	2	71,5	73,2	1053	951	58,2	56,5	53	74	249 090	201 720
Московский гос. технический ун-т гражданской авиации	Г Москва и Московская обл.	9	4	4	3	70,3	68,3	70	64	56,5	53,7	14	10	234 000	234 000
Санкт-Петербургский гос. ун-т гражданской авиации	Г С.-Петербург и Ленинградская обл.	10	3	3	2	69,9	66,4	80	85	57,3	57,2	39	22	189 505	139 070

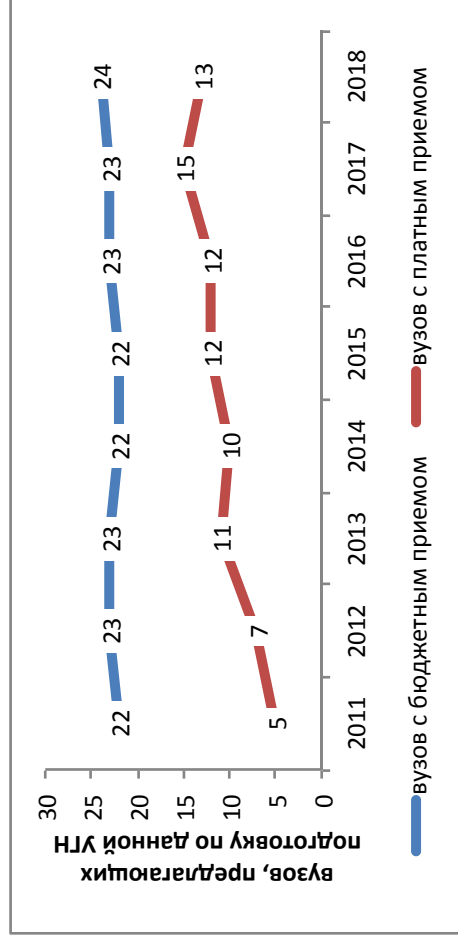
Вуз	Регион	Категория	Место в рейтинге (среди вузов, ведущих набор на данную группу направлений; в рейтинг включены вузы с набором > 10 чел.)			Бюджетный прием				Платный прием							
			По РФ			В своем регионе		Средний балл ЕГЭ		Зачислено, человек		Средний балл ЕГЭ		Зачислено, человек		Стоимость обучения	
			по качеству бюджетного приема	по качеству платного приема	по качеству бюджетного приема	по качеству платного приема	2018	2017	2018	2017	2018	2017	2018	2017	2018	2017	2018
Балтийский гос. технический ун-т «Военмех» им. Д.Ф. Устинова, г. С.-Петербург	С.-Петербург и Ленинградская обл.	Г	11	7	4	3	69,7	71,0	221	250	54,3	49,8	24	13	210 000	228 000	
Самарский нац. иссл. ун-т им. академика С.П. Королева	Самарская обл.	Г	12	5	P-16	P-1п	69,5	71,8	291	313	55,7	57,5	17	18	188 200	181 000	
Филиал Нац. иссл. Южно-Уральского гос. ун-та в г. Миассе	Челябинская обл.	Ф	13	нет П	1	нет П	68,8	66,2	15	20					190 890	169 400	
Оренбургский гос. ун-т	Оренбургская обл.	Г	14	<10	P-16	P-1п	68,5	69,8	30	33	49,3	50,2	1	2	157 360	139 120	
Пермский нац. иссл. политехнический ун-т	Пермский край	Г	15	нет П	P-16	нет П	68,2	70,8	89	90		50,3		1	180 000	170 000	
Южный федеральный ун-т	Ростовская обл.	Г	16	нет П	1	нет П	67,8	68,4	18	13					168 000	154 000	
Ступинский филиал Московского авиационного ин-та (нац. иссл. ун-та)	Москва и Московская обл.	Ф	17	нет П	5	нет П	66,8		15						181 130		
Воронежский гос. технический ун-т	Воронежская обл.	Г	18	<10	P-16	P-1п	65,9	63,4	60	55	59,7	43,7	1	1	152 400	140 000	
Нац. иссл. Южно-Уральский гос. ун-т, г. Челябинск	Челябинская обл.	Г	19	<10	2	P-1п	65,7	69,7	84	89	51,4		2		190 890	169 040	
Ульяновский ин-т гражданской авиации им. Главного маршала авиации Б.П. Бугаева	Ульяновская обл.	Г	20	<10	1	P-1п	65,7	66,9	60	60	56,2	52,3	6	7	162 570	149 442	
Жуковский филиал «Стрела» Московского авиационного ин-та (нац. иссл. ун-та)	Москва и Московская обл.	Ф	21	<10	6	6	65,4		47		51,1		7				
Волгоградский гос. технический ун-т	Волгоградская обл.	Г	22	<10	P-16	P-1п	64,8	66,3	25	27	43,0		1		153 580	157 080	
Тульский гос. ун-т	Тульская обл.	Г	23	<10	P-16	P-1п	64,3	62,0	83	85	48,5	51,0	2	1	160 000	142 000	
Рыбинский гос. авиационный технический ун-т им. П.А. Соловьева	Ярославская обл.	Г	24	10	P-16	P-1п	63,7	60,5	26	28	38,3		12		89 540		
Донской гос. технический ун-т, г. Ростов-на-Дону	Ростовская обл.	Г	25	<10	2	P-1п	63,3	65,3	41	45	46,7	48,9	8	2	154 000	154 000	

Нижегородский гос. технический ун-т им. Р.Е. Алексеева	Г	Нижегородская обл.	26	нет П		нет П	Р-1б	нет П	62,5	61,2	40	36					180 210	162 694
Омский гос. технический ун-т	Г	Омская обл.	27	нет П		нет П	Р-1б	нет П	61,9	63,2	100	98					177 600	163 200
Технологический ун-т, г. Королев	Г	Владимирская обл.	28	нет П		нет П	Р-1б	нет П	61,9	56,4	15	15	42,5			2	141 520	126 600
Амурский гос. ун-т, г. Благовещенск	Г	Амурская обл.	29	<10		нет П	Р-1п	нет П	61,8	62,5	44	44	41,7		1		160 000	185 000
Уфимский гос. авиационный технический ун-т	Г	Республика Башкортостан	30	<10		нет П	Р-1б	нет П	61,2	60,6	110	124	46,7	51,0	3	8	161 560	116 415
Международный ун-т природы, общества и человека «Дубна»	Г	Москва и Московская обл.	31	<10		нет П	7	4	61,2	57,8	16	15	55,0		1		194 000	176 740
Ижевский гос. технический ун-т им. М.Т. Калашникова	Г	Удмуртская Республика	32	<10		нет П	Р-1б	нет П	60,8	56,9	32	28	38,0		1		173 700	154 500
Комсомольский-на-Амуре гос. технический ун-т	Г	Хабаровский край	33	9		нет П	Р-1б	нет П	59,8	62,5	45	43	50,6	69,6	11	7	219 200	168 000
Филиал Дальневосточного федерального ун-та в г. Арсеньеве	Ф	Приморский край	<10	нет П		нет П	Р-1б	нет П	58,2		9						270 000	
Восточно-Сибирский гос. ун-т технологий и управления, г. Улан-Удэ	Г	Республика Бурятия	34	нет П		нет П	Р-1б	нет П	57,9	58,7	30	30					179 000	
Сибирский гос. ун-т науки и технологий им. М.Ф. Решетнева, г. Красноярск	Г	Красноярский край	35	<10		нет П	Р-1б	нет П	56,0	56,9	204	195	50,8		3		200 400	199 620
Бийский технологический ин-т (филиал) Алтайского гос. технического ун-та им. И.И. Ползунова	Ф	Алтайский край	36	нет П		нет П	Р-1б	нет П	54,5	59,0	10	11					145 840	129 000
Ульяновский гос. ун-т	Г	Ульяновская обл.	37	нет П		нет П	2	нет П	52,2	62,3	18	16					151 510	127 330
Ульяновский гос. технический ун-т	Г	Ульяновская обл.	38	нет П		нет П	3	нет П	51,6	53,0	61	39					153 760	146 930

## Авиационные системы (эксплуатация)

Направления, включенные в группу:

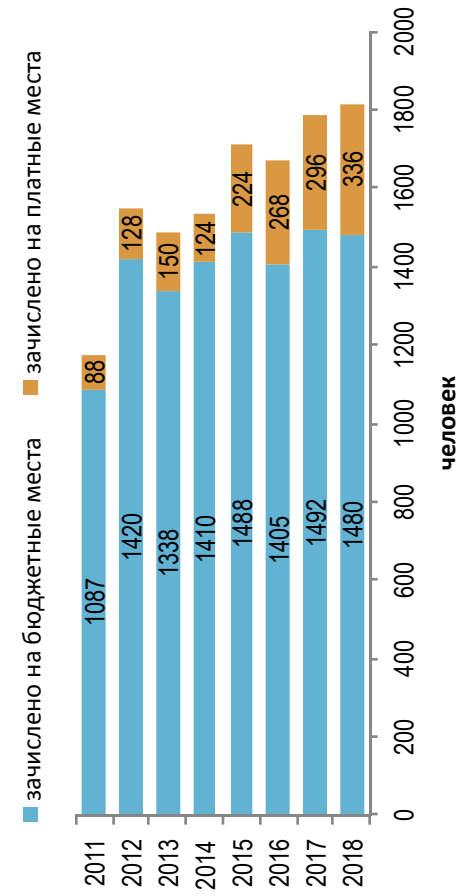
- 24.05.03. Испытание летательных аппаратов
- 25.03.01. Техническая эксплуатация летательных аппаратов и двигателей
- 25.03.02. Техническая эксплуатация авиационных электросистем и пилотажно-навигационных комплексов
- 25.03.04. Эксплуатация аэропортов и обеспечение полетов воздушных судов
- 25.05.01. Техническая эксплуатация и восстановление боевых летательных аппаратов и двигателей
- 25.05.02. Техническая эксплуатация и восстановление электросистем и пилотажно-навигационных комплексов боевых летательных аппаратов
- 25.05.03. Техническая эксплуатация транспортного радиооборудования
- 25.05.04. Летная эксплуатация и применение авиационных комплексов
- 25.05.05. Эксплуатация воздушных судов и организация воздушного движения



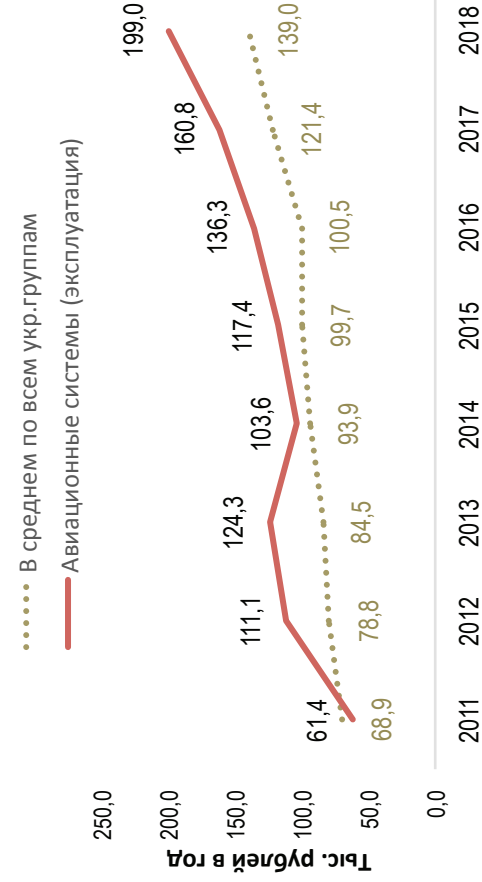
### Результаты мониторинга приема 2018 г.

Место в рейтинге среди всех УГН	Средний балл ЕГЭ		Зачислено всего					Доля вузов в группе с КЦП < 25 чел. и платным приемом < 25 чел., %	
	по бюджетному приему	по платному приему	бюджетный и платный прием, чел.	доля платного приема, %	доля приема в филиалы, %	доля приема в негос. вузы, %	доля приема в вузы Москвы, %		доля приема в вузы СПб., %
44 (из 69)	34 (из 69)	66,5	1977	17	9	0	23	26	44

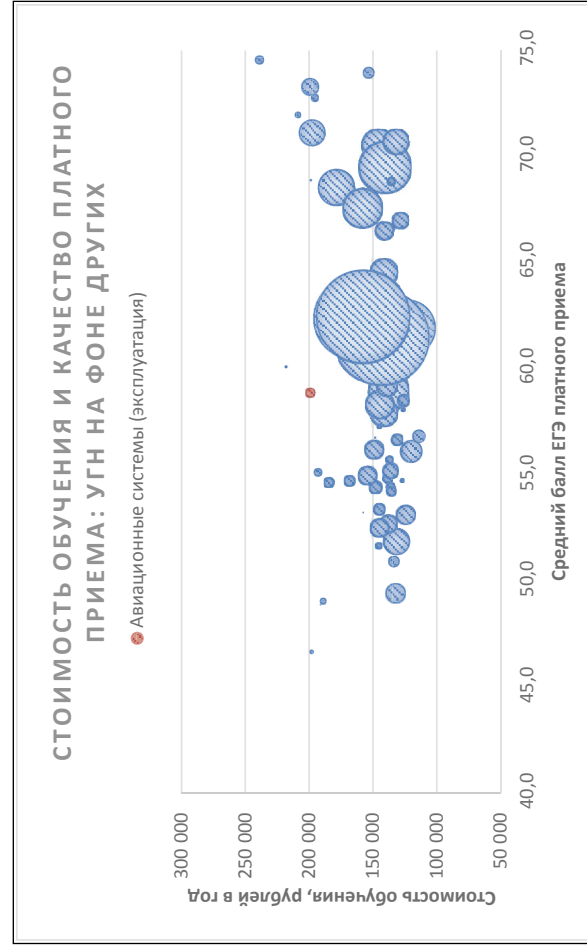
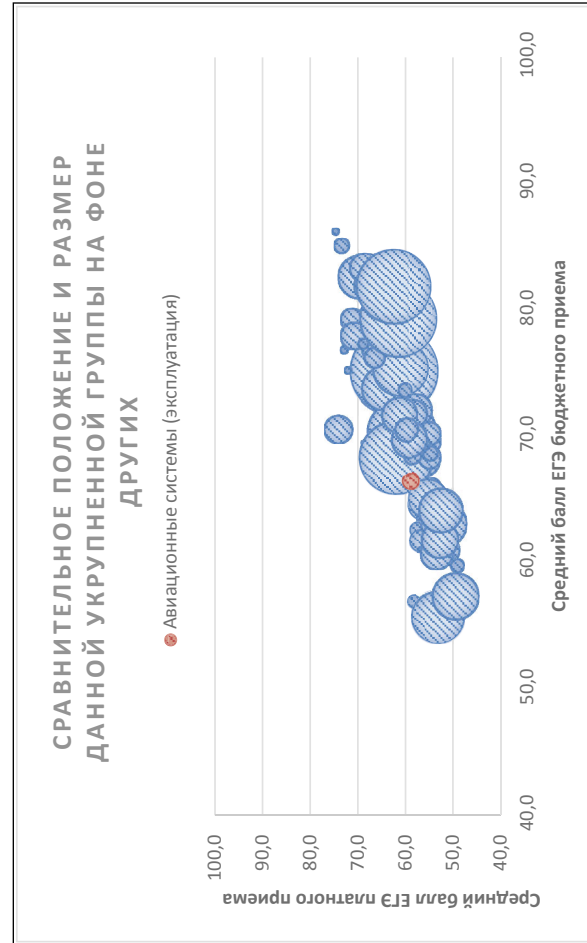
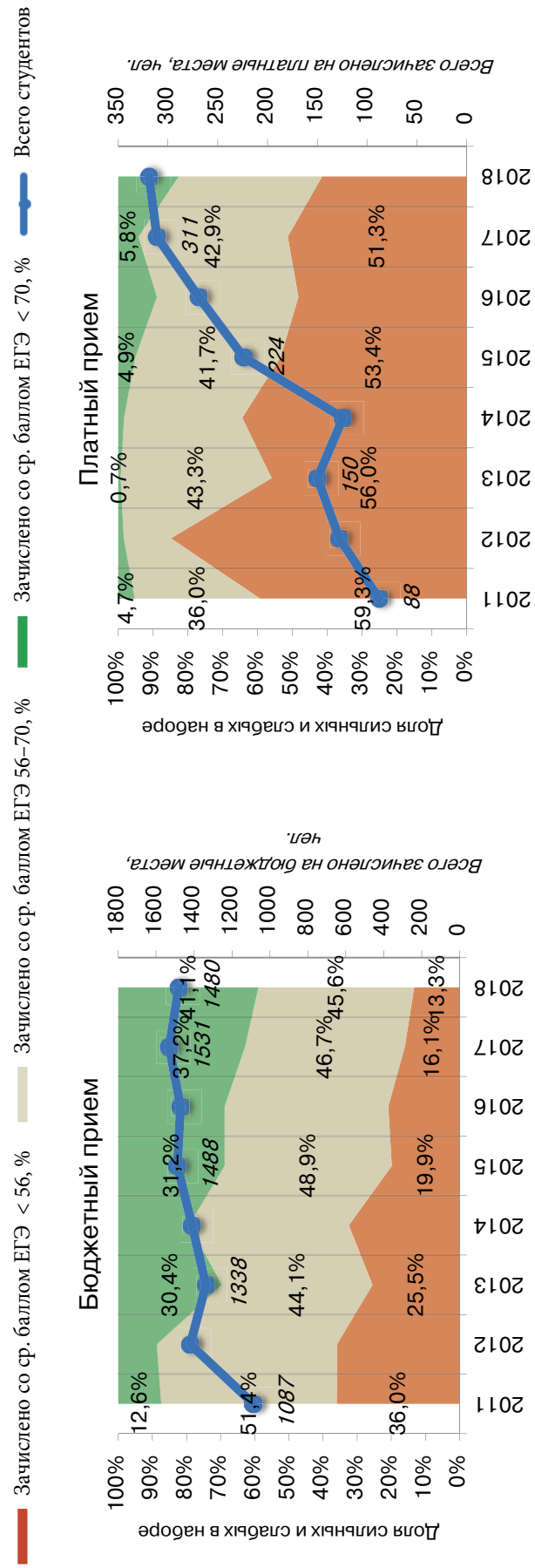
### Динамика численности, 2011-2018 без учета филиалов и негос. вузов



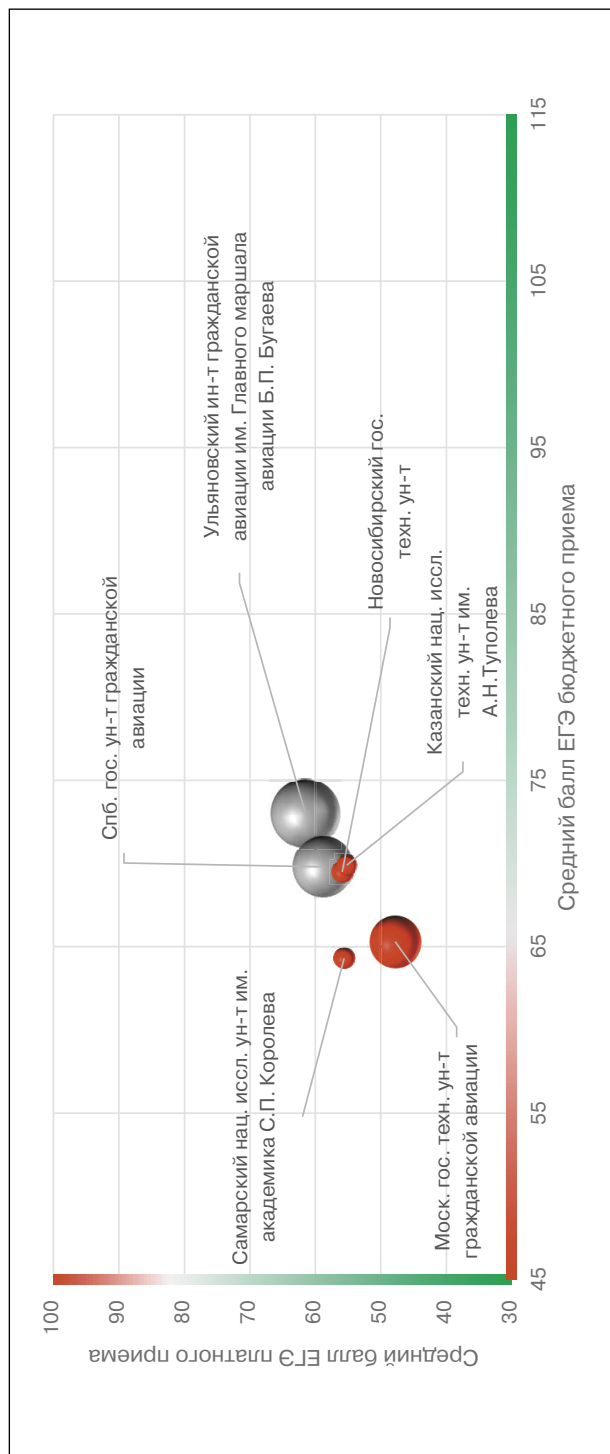
### Стоимость обучения, 2011-2018 без учета филиалов и негос. вузов



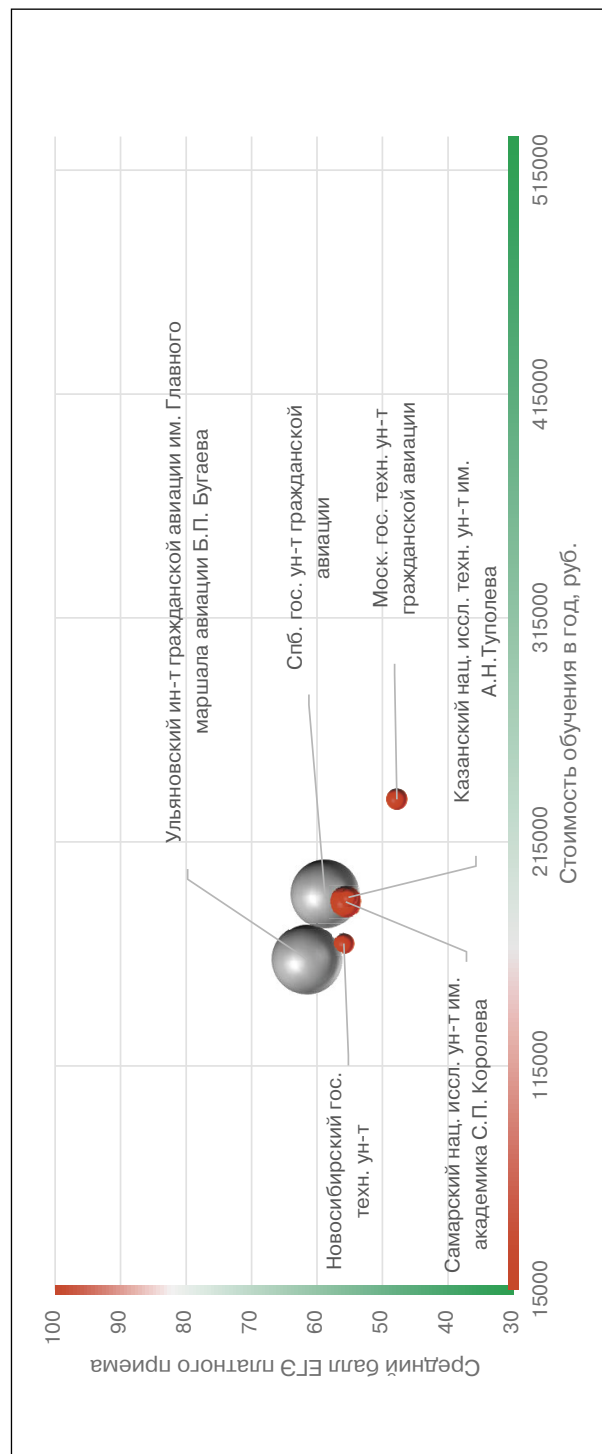
## Динамика качества приема на группу, 2011 – 2018



Соотношение качества бюджетного и платного приема в вузах данной группы, 2018



Соотношение стоимости обучения и качества платного приема в вузах данной группы, 2018





**Рейтинг качества бюджетного и платного приема в вузы по группе «Авиационные системы (эксплуатация)»**

Вузы приведены по убыванию среднего балла бюджетного приема в 2018 г.

Вузы, где КЦП &lt; 25 чел. и на платные места зачислено &lt; 25 чел.

Вузы, где КЦП &lt; 25 чел., на платные места зачислено &gt; 25 чел. и ср. балл ЕГЭ платного приема &lt; 56

Обозначения: «Г» – головной государственный вуз; «Ф» – филиал; «Н» – негосударственный вуз;

«нет П» – нет платного приема; «нет Б» – нет бюджетного приема; «&gt; 10» – зачислено менее 10 чел. на данную группу направлений в данном вузе;

«Р-1б» – единственный вуз в регионе с бюджетным приемом на данную группу; «Р-1п» – единственный вуз в регионе с платным приемом на данную группу

Вуз	Регион	Место в рейтинге (среди вузов, ведущих набор на данную группу направлений; в рейтинг включены вузы с набором > 10 чел.)				Бюджетный прием				Платный прием					
		По РФ		В своем регионе		Средний балл ЕГЭ		Зачислено, человек		Средний балл ЕГЭ		Зачислено, человек		Стоимость обучения	
		по качеству бюджетного приема	по качеству платного приема	по качеству бюджетного приема	по качеству платного приема	2018	2017	2018	2017	2018	2017	2018	2017	2018	2017
<b>В целом / в среднем по группе</b>		<b>44 (из 69)</b>	<b>34 (из 69)</b>			<b>66,5</b>	<b>66,5</b>	<b>1492</b>	<b>1492</b>	<b>58,9</b>	<b>56,1</b>	<b>340</b>	<b>296</b>	<b>199 012</b>	<b>160 768</b>
Нац. иссл. Томский гос. ун-т	Г Томская обл.	1	нет П	1	нет П	73,9	74,1	25	23					208 000	181 200
Ульяновский ин-т гражданской авиации им. Главного маршала авиации Б.П. Бугаева	Г Ульяновская обл.	2	1	Р-1б	Р-1п	73,0	71,3	331	331	61,5	58,3	124	89	162 570	149 442
Южный федеральный ун-т	Г Ростовская обл.	<10	нет П	Р-1б	нет П	71,4	63,1	5	10		56,0	1	1	168 000	154 000
Казанский нац. иссл. технический ун-т им. А.Н. Туполева	Г Республика Татарстан	3	<10	Р-1б	Р-1п	69,9	66,9	32	30	55,2	51,4	8	5	190 239	161 570
Санкт-Петербургский гос. ун-т гражданской авиации	Г С.-Петербург и Ленинградская обл.	4	2	1	1	69,8	69,9	236	250	58,8	56,6	121	122	191 635	138 570
Новосибирский гос. технический ун-т	Г Новосибирская обл.	5	3	Р-1б	Р-1п	69,5	69,6	33	31	55,9	55,3	10	7	169 600	145 600
Уфимский гос. авиационный технический ун-т	Г Республика Башкортостан	6	5	Р-1б	Р-1п	69,1	66,0	13	15	52,9	49,9	22	12	161 560	92 750
Санкт-Петербургский гос. ун-т аэрокосмического приборостроения	Г С.-Петербург и Ленинградская обл.	7	<10	2	2	68,7	66,7	90	91	55,1	60,4	2	4	230 000	172 500
Московский авиационный ин-т (нац. иссл. ун-т)	Г Москва и Московская обл.	8	<10	1	1	67,6	69,4	169	188	61,2	60,7	3	5	249 090	201 720
Иркутский нац. иссл. технический ун-т	Г Иркутская обл.	9	<10	1	2	67,4	63,3	13	15	50,5	47,9	5	2	206 000	176 000

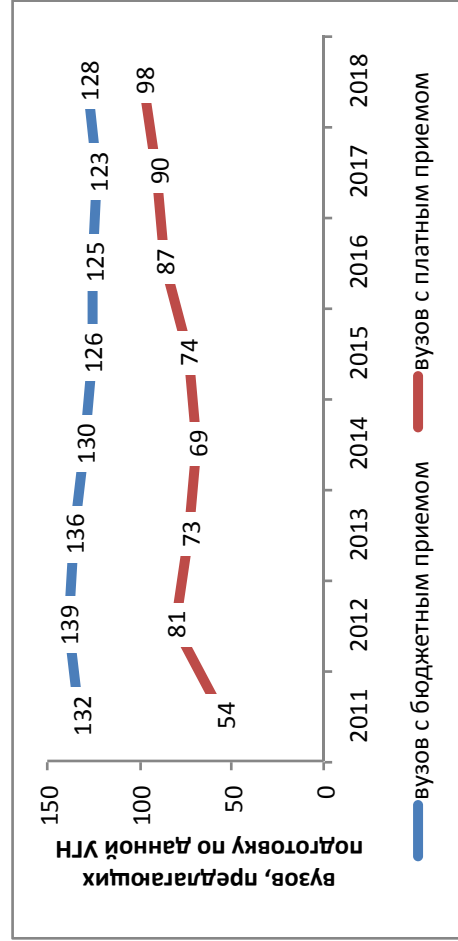
Вуз	Регион	Категория	Место в рейтинге (среди вузов, ведущих набор на данную группу направлений; в рейтинг включены вузы с набором > 10 чел.)			Бюджетный прием				Платный прием							
			По РФ			В своем регионе		Средний балл ЕГЭ		Зачислено, человек		Средний балл ЕГЭ		Зачислено, человек		Стоимость обучения	
			по качеству бюджетного приема	по качеству платного приема	по качеству бюджетного приема	по качеству платного приема	2018	2017	2018	2017	2018	2017	2018	2017	2018	2017	2018
Сибирский гос. ун-т науки и технологий им. М.Ф. Решетнева, г. Красноярск	Г Красноярский край	Г	10	<10	1	Р-1п	67,0	58,3	25	50	59,5	39,7	2	1	200 400	199 620	
Томский гос. ун-т систем управления и радиотехники	Г Томская обл.	Г	11	<10	2	Р-1п	66,4		17		73,7		1		185 980		
Московский гос. технический ун-т гражданской авиации	Г Москва и Московская обл.	Г	12	6	2	3	65,3	64,4	242	184	47,8	50,0	11	27	234 000	234 000	
Гос. ун-т морского и речного флота им. адмирала С.О. Макарова, г. С.-Петербург	Г С.-Петербург и Ленинградская обл.	Г	13	<10	3	3	65,1	62,8	50	50	53,7	47,2	3	4	161 280	134 680	
Балтийский гос. технический ун-т «Военмех» им. Д.Ф. Устинова, г. С.-Петербург	Г С.-Петербург и Ленинградская обл.	Г	14	нет П	4	нет П	64,8	65,7	20	20		48,7	1		210 000	228 000	
Самарский нац. иссл. ун-т им. академика С.П. Королева	Г Самарская обл.	Г	15	4	Р-1б	Р-1п	64,3	69,7	17	39	55,6	57,5	24	15	188 200	181 000	
Жуковский филиал «Стрела» Московского авиационного института (нац. иссл. ун-та)	Г Москва и Московская обл.	Ф	16	<10	3	2	59,6		27		51,1		3				
Тульский гос. ун-т	Г Тульская обл.	Г	17	нет П	Р-1б	нет П	59,1	60,9	12	10					160 000	142 000	
Филиал «Взлет» Московского авиационного ин-та (нац. иссл. ун-та) в г. Ахтубинске	Г Астраханская обл.	Ф	18	нет П	Р-1б	нет П	58,0		20						129 722		
Гос. морской ун-т им. адмирала Ф.Ф. Ушакова, г. Новороссийск	Г Краснодарский край	Г	19	нет П	Р-1б	нет П	57,7	56,1	28	24					176 000	160 550	
Морской гос. ун-т им. адмирала Г.И. Невельского, г. Владивосток	Г Приморский край	Г	20	нет П	Р-1б	нет П	56,6	56,6	20	20					210 000	150 000	
Балтийская гос. акад. рыбопромыслового флота, г. Калининград	Г Калининградская обл.	Ф	21	нет П	Р-1б	нет П	56,5		25						174 700		
Камчатский гос. технический ун-т, г. Петропавловск-Камчатский	Г Камчатский край	Г	22	нет П	Р-1б	нет П	56,1	52,1	15	15					305 000		

Мурманский гос. технический ун-т	Г	Мурманская обл.	23	нет П	Р-16	нет П	55,0	54,0	12	15						262 000	139 700
Волжский гос. ун-т водного транспорта, г. Нижний Новгород	Г	Нижегородская обл.	24	нет П	Р-16	нет П	54,9	51,5	35	35						180 000	127 200
Иркутский филиал Московского гос. технического ун-та гражданской авиации	Ф	Иркутская обл.	25	<10	2	1	54,2	59,9	110	80	51,7	48,9	1	5		118 000	118 000
Сибирский федеральный ун-т	Г	Красноярский край	26	нет П	2	нет П	53,4	58,2	15	20						210 418	

## Автоматика и управление

Направления, включенные в группу:

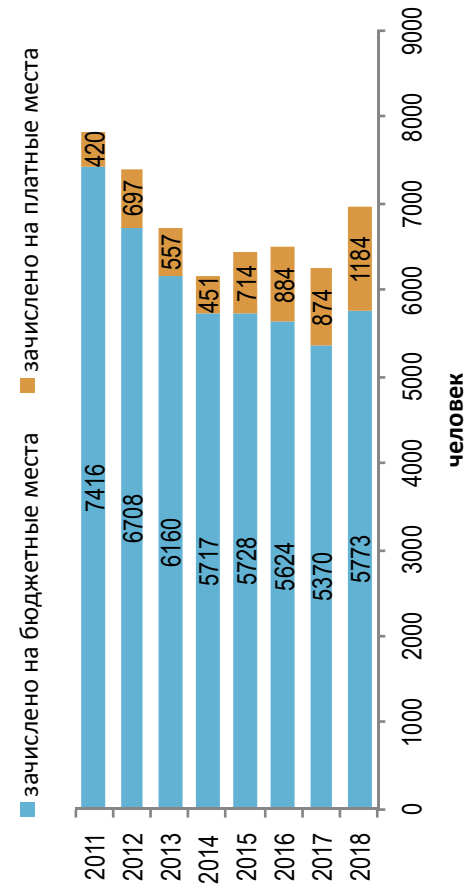
- 15.03.04. Автоматизация технологических процессов и производств
- 15.03.06. Мехатроника и робототехника
- 27.03.03. Системный анализ и управление
- 27.03.04. Управление в технических системах
- 27.05.01. Специальные организационно-технические системы
- 27.05.02. Метрологическое обеспечение вооружения и военной техники
- 28.03.01. Нанотехнологии и микросистемная техника



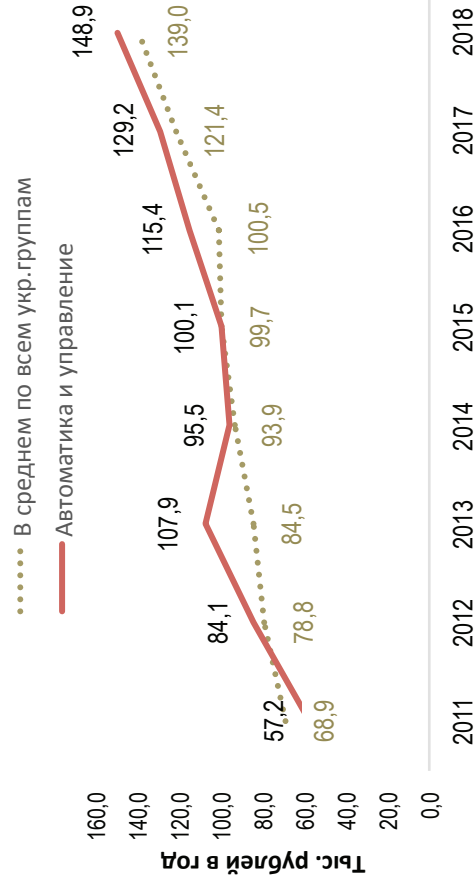
### Результаты мониторинга приема 2018 г.

Место в рейтинге среди всех УГН	Средний балл ЕГЭ		Зачислено всего					Доля вузов в группе с КЦП < 25 чел. и платным приемом < 25 чел., %		
	по платному приему	по бюджетному приему	доля платного приема, %	доля приема в филиалы, %	доля приема в негос. вузы, %	доля приема в вузы Москвы, %	доля приема в вузы СПб., %			
42 (из 69)	44 (из 69)	68,1	56,2	7407	18	7	0	21	16	43

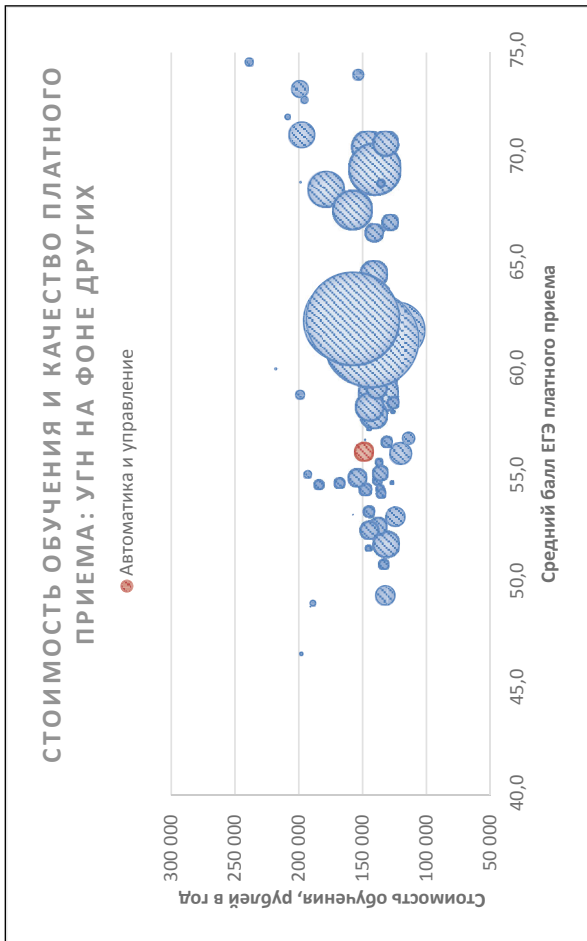
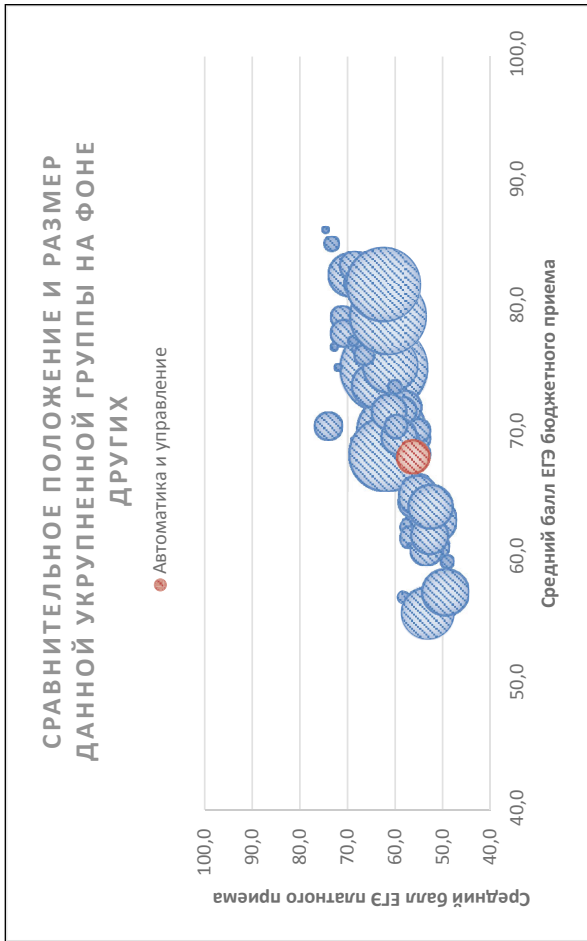
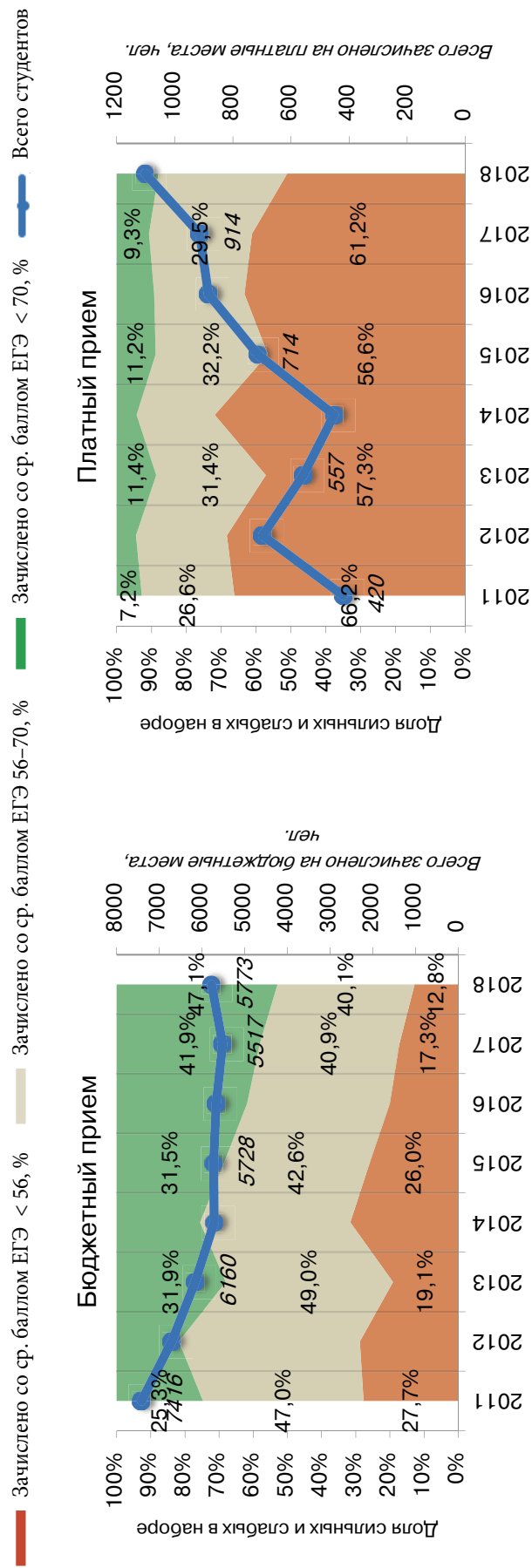
### Динамика численности, 2011-2018 без учета филиалов и негос. вузов



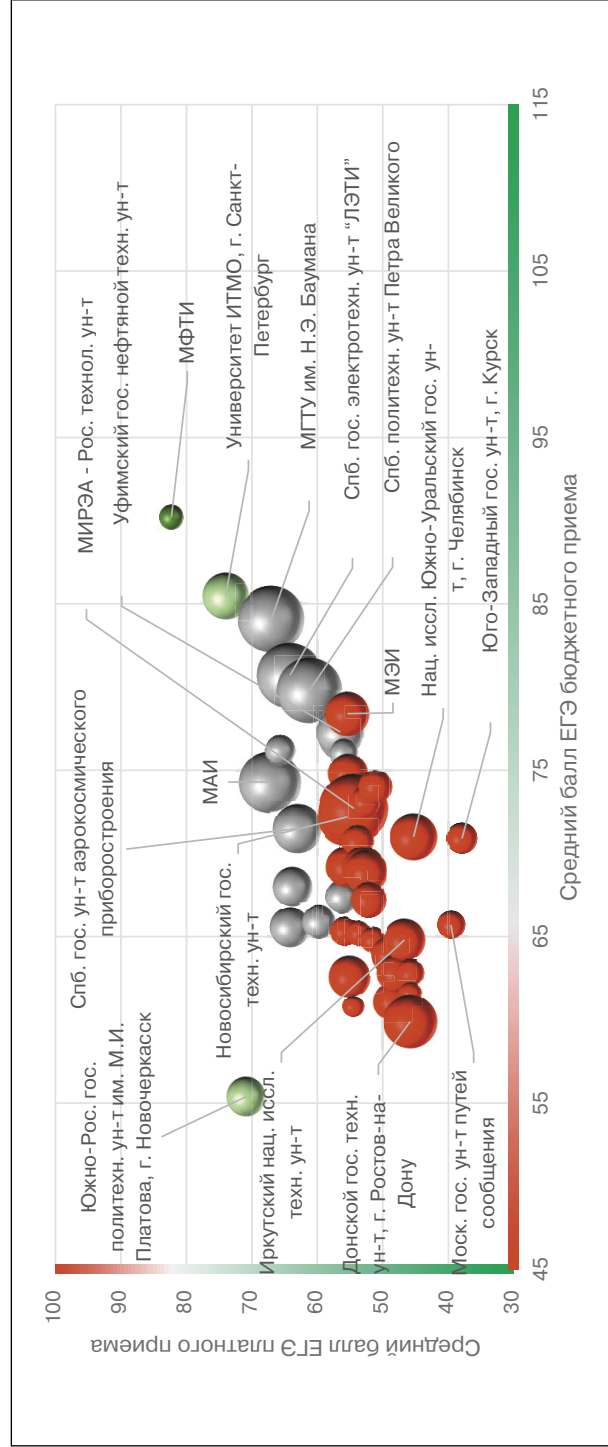
### Стоимость обучения, 2011-2018 без учета филиалов и негос. вузов



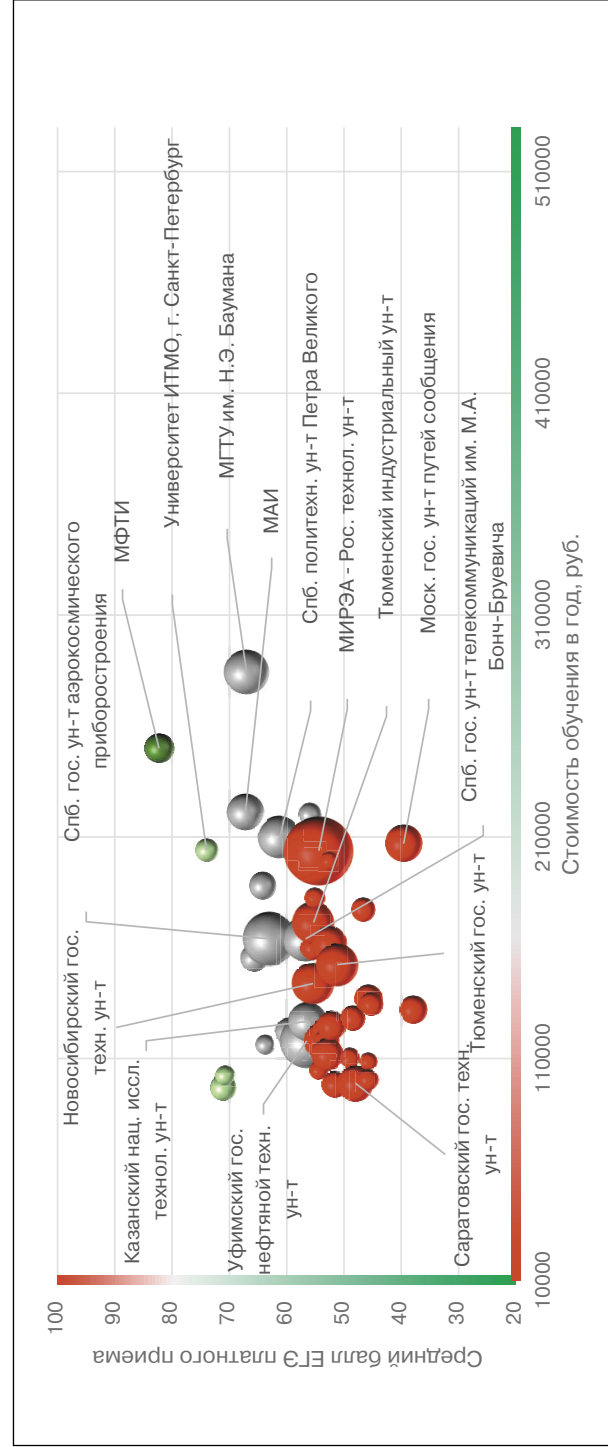
### Динамика качества приема на группу, 2011 –2018



Соотношение качества бюджетного и платного приема в вузах данной группы, 2018



Соотношение стоимости обучения и качества платного приема в вузах данной группы, 2018



## Рейтинг качества бюджетного и платного приема в вузы по группе «Автоматика и управление»

Вузы приведены по убыванию среднего балла бюджетного приема в 2018 г.

Вузы, где КЦП < 25 чел. и на платные места зачислено < 25 чел.

Вузы, где КЦП < 25 чел., на платные места зачислено > 25 чел. и ср. балл ЕГЭ платного приема < 56

Обозначения: «Г» – головной государственный вуз; «Ф» – филиал; «Н» – негосударственный вуз;

«нет П» – нет платного приема; «нет Б» – нет бюджетного приема; «> 10» – зачислено менее 10 чел. на данную группу направлений в данном вузе;

«Р-1б» – единственный вуз в регионе с бюджетным приемом на данную группу; «Р-1п» – единственный вуз в регионе с платным приемом на данную группу

Вуз	Регион	Место в рейтинге (среди вузов, ведущих набор на данную группу направлений; в рейтинг включены вузы с набором > 10 чел.)				Бюджетный прием				Платный прием					
		По РФ		В своем регионе		Средний балл ЕГЭ	Зачислено, человек		Средний балл ЕГЭ	Зачислено, человек		Стоимость обучения			
		по качеству бюджетного приема	по качеству платного приема	по качеству бюджетного приема	по качеству платного приема		2018	2017		2018	2017	2018	2017		
<b>В целом / в среднем по группе</b>		<b>42 (из 69)</b>	<b>44 (из 69)</b>			<b>68,1</b>	<b>67,4</b>	<b>6083</b>	<b>5370</b>	<b>56,2</b>	<b>54,9</b>	<b>1 324</b>	<b>874</b>	<b>148 944</b>	<b>129 161</b>
Нац. иссл. ядерный ун-т «МИФИ», г. Москва	Г Москва и Московская обл.	1	нет П	1	нет П	95,4	86,9	15	10		85,7	2		217 400	
Московский физико-технический ин-т	Г Москва и Московская обл.	2	1	2	1	90,2	90,2	10	10	82,3	81,8	19	16	250 000	250 000
Ун-т ИТМО, г. С.-Петербург	Г С.-Петербург и Ленинградская обл.	3	3	1	1	85,5	86,5	103	96	74,0	74,0	11	14	204 000	180 000
Московский гос. технический ун-т им. Н.Э. Баумана	Г Москва и Московская обл.	4	7	3	4	84,1	83,4	191	191	67,0	67,0	44	36	284 341	235 946
Нац. иссл. Томский политехнический ун-т	Г Томская обл.	5	<10	1	1	81,9	79,9	76	70	78,1	59,9	6	12	188 849	188 113
Нац. иссл. технологический ун-т «МИСиС», г. Москва	Г Москва и Московская обл.	6	<10	4	6	81,0	79,7	25	25	62,7	61,0	3	5	251 000	231 900
Санкт-Петербургский гос. электротехнический ун-т «ЛЭТИ»	Г С.-Петербург и Ленинградская обл.	7	9	2	4	80,7	81,8	210	200	64,2	61,5	16	16	188 000	183 500
Российский гос. ун-т нефти и газа им. И.М. Губкина, г. Москва	Г Москва и Московская обл.	8	<10	5	5	80,3	80,8	25	24	66,3	67,1	7	4	235 000	185 800
Санкт-Петербургский политехнический ун-т Петра Великого	Г С.-Петербург и Ленинградская обл.	9	13	3	8	79,8	77,5	183	178	61,2	60,3	40	29	210 000	182 000
Казанский (Приволжский) федеральный ун-т	Г Республика Татарстан	10	нет П	1	нет П	79,8	78,1	25	25		53,3	2	1	193 500	169 050
Санкт-Петербургский горный ун-т	Г С.-Петербург и Ленинградская обл.	11	<10	4	7	78,9	77,3	96	92	61,8	66,7	5	6	260 000	260 000

Вуз	Регион	Место в рейтинге (среди вузов, ведущих набор на данную группу направлений; в рейтинг включены вузы с набором > 10 чел.)			Бюджетный прием				Платный прием							
					Средний балл ЕГЭ		Зачислено, человек		Средний балл ЕГЭ		Зачислено, человек		Стоимость обучения			
		по качеству бюджетного приема	по качеству платного приема	по качеству бюджетного приема	по качеству платного приема	2018	2017	2018	2017	2018	2017	2018	2017			
Категория	Г	Москва и Московская обл.	12	22	6	14	77,3	74,1	92	86	54,0	59,5	11	14	202 000	170 000
	Г	Республика Башкортостан	13	16	1	1	77,3	79,6	57	52	56,5	56,2	67	29	118 000	112 500
	Н	Свердловская обл.	<10	4	1	1	76,8		5		72,0		14		280 000	
	Г	С.-Петербург и Ленинградская обл.	14	15	5	9	76,2	76,6	34	16	57,0	50,6	48	45	164 000	139 000
	Г	Москва и Московская обл.	15	17	7	11	76,0	74,8	30	26	56,0	52,8	11	26	220 000	217 500
	Г	Самарская обл.	16	нет П	1	нет П	75,7	76,3	45	40		54,7	1	1	126 800	122 000
	Г	С.-Петербург и Ленинградская обл.	17	8	6	3	75,2	72,4	31	23	65,6	57,8	21	18	155 350	125 325
	Г	Томская обл.	18	<10	2	3	75,0	74,3	25	25	53,7		1	1	150 000	137 100
	Г	Свердловская обл.	19	<10	2	2	74,5	70,9	138	133	63,1		4		174 333	154 833
	Г	Москва и Московская обл.	20	6	8	3	74,3	72,9	168	131	67,2	59,0	30	15	221 325	150 230
	Г	Москва и Московская обл.	21	<10	9	9	74,0	72,4	25	25	58,6	58,7	4	1	225 000	180 000
	Г	Тюменская обл.	22	31	1	2	74,0		16		51,2	47,4	41	39	152 393	135 460
	Г	Кемеровская обл.	23	нет П	1	нет П	74,0		25							
	Г	Приморский край	24	<10	1	Р-1п	73,2	69,6	31	50	52,3	53,3	5	9	200 000	130 000
	Г	Москва и Московская обл.	25	<10	10	15	73,1	66,6	41	37	52,7	51,1	7	7	199 100	156 200
	Г	Москва и Московская обл.	26	21	11	13	72,7	71,8	147	137	54,4	50,5	108	98	203 750	148 833
	Г	Республика Татарстан	27	<10	2	3	72,4	71,1	30	26	53,1	58,1	5	7	133 818	109 890



Новосибирский гос. техниче-ский ун-т	Г	Новосибирская обл.	28	19	P-16	P-1п	72,2	70,0	149	141	55,4	55,0	39	22	143 850	121 850
Тюменский индустриальный ун-т	Г	Тюменская обл.	29	20	2	1	72,2	73,9	43	31	54,6	57,9	40	21	171 400	171 400
Казанский гос. энергетический ун-т	Г	Республика Татарстан	30	<10	3	1	72,0	73,3	45	22	61,7	61,1	1	4	115 075	94 690
Санкт-Петербургский гос. ун-т аэрокосмического приборостроения	Г	С.-Петербург и Ленинградская обл.	31	11	7	6	71,5	70,5	62	50	63,0	64,9	64	31	164 000	164 000
Московский политехнический ун-т	Г	Москва и Московская обл.	32	14	12	10	71,2	72,7	83	59	58,0		10		194 000	217 400
Нац. иссл. Южно-Уральский гос. ун-т, г. Челябинск	Г	Челябинская обл.	33	36	1	2	71,0	68,6	104	94	45,3		12		134 430	115 070
Кубанский гос. ун-т, г. Краснодар	Г	Краснодарский край	34	<10	1	3	71,0	73,2	20	18	53,9	56,1	3	3	106 500	102 500
Саратовский нац. иссл. гос. ун-т им. Н.Г. Чернышевского	Г	Саратовская обл.	35	<10	1	1	70,9	72,8	10	10	61,2	63,1	4	3	104 550	89 540
Филиал Уфимского гос. нефтяного технического ун-та в г. Стерлитамак	Ф	Республика Башкортостан	36	23	2	2	70,7		24		53,9		29		118 000	
Московский гос. ун-т технологий и управления им. К.Г. Разумовского (Первый казачий ун-т)	Г	Москва и Московская обл.	37	нет П	13	нет П	70,6	56,0	17	17			3	4	201 000	164 905
Кубанский гос. технологический ун-т, г. Краснодар	Г	Краснодарский край	38	<10	2	2	70,1	68,1	27	25	56,0	57,7	3	1	120 340	106 120
Пермский гос. нац. иссл. ун-т	Г	Пермский край	39	нет П	1	нет П	69,8	70,9	25	25					189 100	186 700
Филиал Уфимского гос. нефтяного технического ун-та в г. Салавате	Ф	Республика Башкортостан	40	26	3	4	69,7		10		53,4		11		118 000	
Томский гос. ун-т систем управления и радиотехники	Г	Томская обл.	41	18	3	2	69,2	68,8	76	55	55,6	56,8	12	14	159 667	135 730
Балтийский гос. технический ун-т «Военмех» им. Д.Ф. Устинова, г. С.-Петербург	Г	С.-Петербург и Ленинградская обл.	42	27	8	10	68,9	68,0	71	68	52,6	52,6	27	14	161 750	164 000
Нижегородский гос. ун-т им. Н.И. Лобачевского	Г	Нижегородская обл.	43	нет П	1	нет П	68,8	64,6	25	25					197 000	163 000
Уфимский гос. авиационный технический ун-т	Г	Республика Башкортостан	44	25	4	3	68,5	68,0	74	74	53,5	52,8	39	43	111 750	92 750
Белгородский гос. технологический ун-т им. В.Г. Шухова	Г	Белгородская обл.	45	2	1	1	68,4	69,2	42	38	82,0		18		105 900	100 800
Южный федеральный ун-т	Г	Ростовская обл.	46	<10	1	2	68,1	67,8	93	49	59,1		2		134 666	127 500
Сибирский гос. автомобильно-дорожный ун-т, г. Омск	Г	Омская обл.	47	<10	1	3	68,1		10		49,0		3		115 434	
Юго-Западный гос. ун-т, г. Курск	Г	Курская обл.	48	37	P-16	P-1п	67,8	67,1	33	28	44,9	39,7	19	14	131 856	106 510

Вуз	Регион	Категория	Место в рейтинге (среди вузов, ведущих набор на данную группу направлений; в рейтинг включены вузы с набором > 10 чел.)			Бюджетный прием				Платный прием							
			По РФ			В своем регионе		Средний балл ЕГЭ		Зачислено, человек		Средний балл ЕГЭ		Зачислено, человек		Стоимость обучения	
			по качеству бюджетного приема	по качеству платного приема	по качеству бюджетного приема	по качеству платного приема	2018	2017	2018	2017	2018	2017	2018	2017	2018	2017	2018
Калужский филиал Московского гос. технического ун-та им. Н.Э. Баумана	Калужская обл.	Ф	49	<10	P-1б	P-1п	67,8	69,0	54	54	43,9		2		147 000	142 000	
Смоленский областной казачий ин-т промышленных технологий и бизнеса (филиал) Московского гос. ун-та технологий и управления им. К.Г. Разумовского	Смоленская обл.	Ф	<10	40	P-1б	P-1п	67,7		2				17		92 000		
Московский гос. технологический ун-т «Станкин»	Москва и Московская обл.	Г	50	<10	14	16	67,6	65,6	163	160	51,5	54,9	6	2	176 000	218 000	
Пермский нац. иссл. политехнический ун-т	Пермский край	Г	51	<10	2	P-1п	67,4	68,6	64	74	45,7	54,3	1	3	155 000	170 000	
Астраханский гос. ун-т	Астраханская обл.	Г	52	нет П	1	нет П	67,3		10						114 780		
Нижегородский гос. технический ун-т им. Р.Е. Алексеева	Нижегородская обл.	Г	53	29	2	P-1п	67,2	72,0	48	29	52,2	57,2	19	5	124 750	113 330	
Самарский гос. технический ун-т	Самарская обл.	Г	54	<10	2	1	67,0	68,3	72	52	64,4	51,7	9	7	116 300	109 860	
Вятский гос. ун-т, г. Киров	Кировская обл.	Г	55	<10	P-1б	P-1п	66,9	64,9	46	35	70,0		1		99 100	104 920	
Международный ун-т природы, общества и человека «Дубна»	Москва и Московская обл.	Г	56	<10	15	2	66,9	62,0	15	15	68,3		1		184 000	130 000	
Казанский нац. иссл. технологический ун-т	Республика Татарстан	Г	57	28	4	4	66,6	68,8	23	20	52,3	51,8	34	10	126 800	110 090	
Пензенский гос. ун-т	Пензенская обл.	Г	58	<10	1	P-1п	66,3		10		41,0		1		97 800		
Санкт-Петербургский гос. морской технический ун-т	С.-Петербург и Ленинградская обл.	Г	59	<10	9	11	66,3	60,5	38	36	49,7	48,0	1	1	176 200	142 000	
Поволжский казачий ин-т управления и пищевых технологий (филиал) Московского гос. ун-та технологий и управления им. К.Г. Разумовского	Ульяновская обл.	Ф	<10	нет П	1	нет П	66,2		4						88 000		
Оренбургский гос. ун-т	Оренбургская обл.	Г	60	<10	P-1б	P-1п	66,2	64,7	24	46	46,4	41,7	2	3	107 890	91 570	
Московский гос. ун-т путей сообщения	Москва и Московская обл.	Г	61	38	16	19	65,7	62,5	13	12	39,6	47,5	29	4	206 900	158 400	

Нижегородский технологический ин-т (филиал) Уральского федерального ун-та им. Б.Н. Ельцина	Ф	Свердловская обл.	<10	нет П	3	нет П	65,7	64,0	5	4									
Санкт-Петербургский гос. ун-т промышленных технологий и дизайна	Г	С.-Петербург и Ленинградская обл.	62	10	10	5	65,6	65,1	75	68	64,1	52,7	10	23	158 000	118 000			
Ижевский гос. технический ун-т им. М.Т. Калашникова	Г	Удмуртская Республика	63	<10	P-16	P-1п	65,4	66,2	68	63	59,3	51,5	9	2	146 350	127 875			
Северный (Арктический) федеральный ун-т им. М.В. Ломоносова	Г	Архангельская обл.	64	нет П	1	нет П	65,4	61,6	35	30		51,7		1	188 890	158 960			
Российский гос. ун-т им. А.Н. Косыгина (Технологии. Дизайн. Искусство), г. Москва	Г	Москва и Московская обл.	65	<10	17	12	65,3	56,9	35	37	55,9	47,8	9	4	200 000	160 000			
Орловский гос. ун-т	Г	Орловская обл.	66	<10	P-16	P-1п	65,3	60,4	34	26	49,4	49,1	6	2	112 240	98 730			
Омский гос. технический ун-т	Г	Омская обл.	67	12	2	1	65,2	60,0	44	41	62,1	67,7	15	13	122 200	108 800			
Ярославский гос. технический ун-т	Г	Ярославская обл.	68	24	P-16	P-1п	65,2	62,5	21	26	53,7	52,5	12	7	122 685	109 010			
Иркутский нац. иссл. технический ун-т	Г	Иркутская обл.	69	33	1	1	64,8	64,2	80	80	46,7	48,7	12	10	177 000	148 500			
Уральский гос. ун-т путей сообщения, г. Екатеринбург	Г	Свердловская обл.	70	30	4	3	64,8	66,4	16	16	51,6	49,6	16	2	98 400	98 400			
Комсомольский-на-Амуре гос. технический ун-т	Г	Хабаровский край	71	нет П	1	нет П	64,5	66,5	14	20					161 050	152 000			
Тихоокеанский гос. ун-т, г. Хабаровск	Г	Хабаровский край	72	<10	2	P-1п	64,0	57,4	15	10	48,3		3		150 100	124 140			
Тульский гос. ун-т	Г	Тульская обл.	73	<10	1	1	63,9	61,4	65	64	49,0	48,7	9	2	110 000	118 000			
Московский гос. ун-т пищевых производств	Г	Москва и Московская обл.	74	<10	18	8	63,9	54,3	30	30	59,8	50,0	4	2	172 000				
Астраханский гос. технический ун-т	Г	Астраханская обл.	75	<10	2	P-1п	63,9	65,3	16	15	51,7	41,7	7	7	116 000	86 000			
Старооскольский технологический ин-т им. А.А. Угарова (филиал МИСиС)	Ф	Белгородская обл.	76	<10	2	2	63,7	62,5	23	20	51,3		2	8	98 950				
Невинномысский технологический ин-т (филиал) Северо-Кавказского федерального ун-та	Ф	Ставропольский край	77	<10	P-16	P-1п	63,7		14		57,7		1						
Поволжский гос. технологический ун-т, г. Йошкар-Ола	Г	Республика Марий Эл	78	<10	P-16	P-1п	63,3	61,0	17	25	63,0		1		99 500	84 600			
Мурманский гос. технический ун-т	Г	Мурманская обл.	79	<10	P-16	P-1п	63,3	62,1	15	20	45,7		1		198 000	154 700			
Рязанский гос. радиотехнический ун-т	Г	Рязанская обл.	80	<10	P-16	P-1п	63,1	62,5	80	70	51,5	49,3	6	13	106 400	86 300			

Вуз	Регион	Категория	Место в рейтинге (среди вузов, ведущих набор на данную группу направлений; в рейтинг включены вузы с набором > 10 чел.)			Бюджетный прием				Платный прием							
			По РФ			В своем регионе		Средний балл ЕГЭ		Зачислено, человек		Средний балл ЕГЭ		Зачислено, человек		Стоимость обучения	
			по качеству бюджетного приема	по качеству платного приема	по качеству бюджетного приема	по качеству платного приема	2018	2017	2018	2017	2018	2017	2018	2017	2018	2017	2018
Филиал Северного (Арктического) федерального ун-та им. М.В. Ломоносова в г. Северодвинске	Архангельская обл.	Ф	81	<10	2	P-1п	63,0	64,7	2018	2017	2018	2017	2018	2017	2018	2017	
Воронежский гос. ун-т инженерных технологий	Воронежская обл.	Г	82	<10	1	2	62,8	60,5	34	32	45,8	44,4	7	12	108 650	86 400	
Мьтищинский филиал МГТУ им. Н.Э. Баумана (МГУЛ)	Москва и Московская обл.	Ф	83	<10	19	18	62,7	60,1	64	52	44,8	47,0	4	3	192 666	166 280	
Сибирский федеральный ун-т	Красноярский край	Г	84	<10	1	1	62,6	63,5	83	62	55,1	48,9	9	3	182 362	140 580	
Липецкий гос. технический ун-т	Липецкая обл.	Г	85	<10	P-1б	P-1п	62,5	57,2	18	20	45,0	67,3	1	1	105 900	84 540	
Тверской гос. технический ун-т	Тверская обл.	Г	86	<10	P-1б	P-1п	62,4	55,1	14	30	47,7	39,7	3	5	113 600	101 260	
Саратовский гос. технический ун-т	Саратовская обл.	Г	87	39	2	3	62,3	66,2	47	48	39,1	62,7	29	10	98 910	82 200	
Калининградский гос. технический ун-т	Калининградская обл.	Г	88	<10	P-1б	P-1п	62,3	62,1	18	18	48,6	51,1	5	7	125 100	76 700	
Сибирский гос. ун-т науки и технологий им. М.Ф. Решетнева, г. Красноярск	Красноярский край	Г	89	<10	2	2	62,1	62,3	74	105	46,7	42,7	1	1	146 400	140 580	
Ивановский гос. энергетический ун-т	Ивановская обл.	Г	90	<10	1	2	61,8	67,5	24	21	47,2	52,8	2	4	102 990	89 518	
Технологический ин-т – филиал Нац. иссл. ядерного ун-та «МИФИ»	Свердловская обл.	Ф	91	нет П	5	нет П	61,6		20						119 700		
Уральский гос. горный ун-т, г. Екатеринбург	Свердловская обл.	Г	<10	34	6	4	61,6	62,5	9	8	45,8	48,0	17	4	136 946	130 960	
Воронежский гос. технический ун-т	Воронежская обл.	Г	92	32	2	1	61,1	60,7	63	44	48,5	45,2	14	9	128 100	95 100	
Коломенский ин-т (филиал) Московского политехнического ун-та	Москва и Московская обл.	Ф	93	<10	20	7	61,1		10		61,0		3		123 000		
Ивановский гос. химико-технологический ун-т	Ивановская обл.	Г	94	<10	2	1	61,0	58,4	44	54	64,0		3		102 990	89 517	
Технологический ун-т, г. Королев	Владимирская обл.	Г	95	<10	1	1	60,8	59,9	16	16	54,5	42,3	8	1	104 500	95 000	

Воронежский гос. лесотехнический ун-т им. Г.Ф. Морозова	Г	Воронежская обл.	<10	<10	3	3	60,8	70,4	6	5	42,3	54,7	1	1	116 160	86 800
Череповецкий гос. ун-т	Г	Вологодская обл.	нет П	нет П	1	нет П	60,5	54,5	37	35		56,0		1	124 448	98 830
Московский автомобильно-дорожный гос. технический ун-т (МАДИ)	Г	Москва и Московская обл.	<10	<10	21	17	60,5	64,8	8	20	47,1	50,5	3	5	190 800	217 500
Брянский гос. технический ун-т	Г	Брянская обл.	<10	<10	1	Р-1п	60,3	60,0	43	44	46,6		3		100 450	80 850
Волгоградский гос. технический ун-т	Г	Волгоградская обл.	<10	<10	1	Р-1п	60,1	64,0	39	42	42,2	50,2	4	3	104 260	103 040
Донской гос. технический ун-т, г. Ростов-на-Дону	Г	Ростовская обл.	35	35	2	3	59,9	57,7	142	145	45,8		10		100 500	100 500
Магнитогорский гос. технический ун-т им. Г.И. Носова	Г	Челябинская обл.	<10	<10	2	3	59,9	57,2	37	41	39,7		1		120 200	105 400
Севастопольский гос. ун-т	Г	Республика Крым	<10	<10	1	Р-1п	59,7	58,9	75	56	52,3		1		108 000	
Вологодский гос. ун-т	Г	Вологодская обл.	нет П	нет П	2	нет П	59,6	57,0	20	22					116 180	103 890
Кузбасский гос. технический ун-т им. Т.Ф. Горбачева, г. Кемерово	Г	Кемеровская обл.	<10	<10	2	Р-1п	59,3	57,6	23	25	45,0		2		130 250	115 070
Чебоксарский ин-т (филиал) Московского политехнического ун-та	Ф	Чувашская Республика	<10	<10	1	Р-1п	59,2		12		58,1		3		79 500	
Чувашский гос. ун-т им. И.Н. Ульянова, г. Чебоксары	Г	Чувашская Республика	нет П	нет П	2	нет П	58,9	57,5	22	20		47,0		1	94 020	79 850
Альметьевский гос. нефтяной ин-т	Г	Республика Татарстан	нет П	нет П	5	нет П	58,5	58,7	43	50		47,4		2	104 500	100 500
Набережночелнинский ин-т (филиал) Казанского (Приволжского) федерального ун-та	Ф	Республика Татарстан	<10	<10	6	2	58,1	66,1	40	48	60,7	57,3	2	3	136 140	114 970
Тамбовский гос. технический ун-т	Г	Тамбовская обл.	нет П	нет П	Р-1б	нет П	58,0	52,2	31	34		42,7		1	102 700	82 300
Костромской гос. ун-т им. Н.А. Некрасова	Г	Костромская обл.	нет П	нет П	Р-1б	нет П	57,9	60,9	33	22			2		102 060	93 400
Курганский гос. ун-т	Г	Курганская обл.	<10	<10	Р-1б	Р-1п	57,9	59,3	23	19	45,0	43,4	1	2	108 950	104 100
Филиал Нац. иссл. Южно-Уральского гос. ун-та в г. Миассе	Ф	Челябинская обл.	<10	<10	3	1	57,8	53,3	15	25	51,0		1		134 430	115 700
Балаковский инженерно-технологический ин-т – филиал Нац. иссл. ядерного ун-та «МИФИ»	Ф	Саратовская обл.	<10	<10	3	2	57,7		10		52,3		1			
Волжский политехнический ин-т (филиал) Волгоградского гос. технического ун-та	Ф	Волгоградская обл.	нет П	нет П	2	нет П	57,3	56,3	18	18					104 260	
Пензенский гос. технологический ун-т	Г	Пензенская обл.	нет П	нет П	2	нет П	56,8	59,0	20	28		70,8	1	12	108 531	92 261

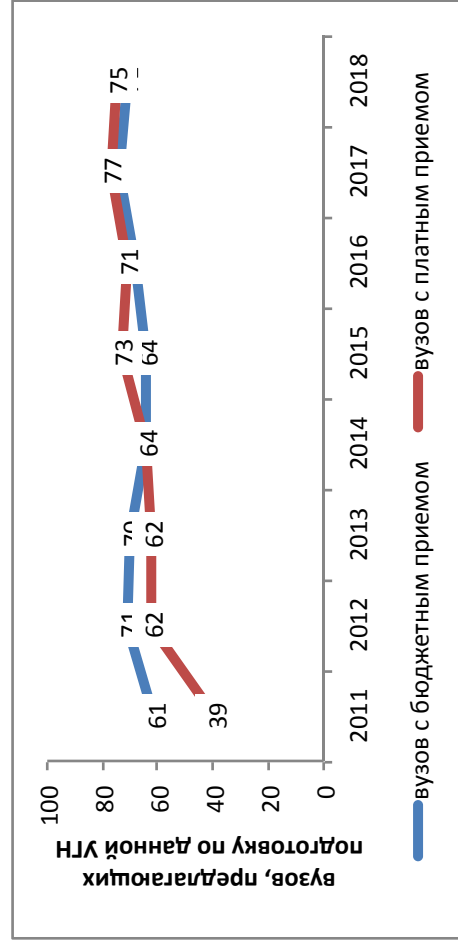
Вуз	Регион	Категория	Место в рейтинге (среди вузов, ведущих набор на данную группу направлений; в рейтинг включены вузы с набором > 10 чел.)			Бюджетный прием				Платный прием							
			По РФ			В своем регионе		Средний балл ЕГЭ		Зачислено, человек		Средний балл ЕГЭ		Зачислено, человек		Стоимость обучения	
			по качеству бюджетного приема	по качеству платного приема	по качеству бюджетного приема	по качеству платного приема	2018	2017	2018	2017	2018	2017	2018	2017	2018	2017	2018
Владимирский гос. ун-т	Г	Владимирская обл.	115	<10	2	2	56,6	53,3	72	65	44,0	51,3	2	9	136 150	131 050	
Филиал Самарского гос. технического ун-та в г. Сызрань	Ф	Самарская обл.	116	<10	3	3	56,6		10		46,4	2		108 400			
Поволжский гос. ун-т телекоммуникаций и информатики, г. Самара	Г	Самарская обл.	117	<10	4	2	56,1	58,2	25	20	49,9	44,7	4	10	98 000	94 000	
Сибирский гос. индустриальный ун-т, г. Новокузнецк	Г	Кемеровская обл.	118	нет П	3	нет П	56,0	61,8	14	14		46,6	2	2	101 000	101 000	
Северский технологический ин-т – филиал Нац. иссл. ядерного ун-та «МИФИ»	Ф	Томская обл.	119	нет П	4	нет П	55,6		16								
Сургутский гос. ун-т Ханты-Мансийского автономного округа – Югра	Г	Ханты-Мансийский автономный округ – Югра	120	<10	P-16	P-1п	55,5	58,6	25	23	40,6	45,8	2	4	164 110	138 255	
Южно-Российский гос. политехнический ун-т им. М.И. Платова, г. Новочеркасск	Г	Ростовская обл.	121	<10	3	1	55,4	56,7	70	53	70,8		8		102 360	84 720	
Новоуральский технологический ин-т – филиал Нац. иссл. ядерного ун-та «МИФИ»	Ф	Свердловская обл.	<10	нет П	7	нет П	55,4		5								
Дагестанский гос. технический ун-т, г. Махачкала	Г	Республика Дагестан	122	нет П	P-16	нет П	55,3	55,2	15	15					90 110	76 770	
Ульяновский гос. ун-т	Г	Ульяновская обл.	123	нет П	2	нет П	55,2	52,9	15	15		45,4	2	2	101 660	82 500	
Филиал Уфимского гос. авиационного технического ун-та в г. Кумертау	Ф	Республика Башкортостан	124	нет П	5	нет П	55,1		15						161 560		
Братский гос. ун-т	Г	Иркутская обл.	125	нет П	2	нет П	54,8	65,2	17	10		46,7	1	1	139 100	111 640	
Ковровская гос. технологическая акад. им. В.А. Дегтярева	Г	Владимирская обл.	126	нет П	3	нет П	54,1		37						115 700		
Иркутский гос. ун-т путей сообщения	Г	Иркутская обл.	127	<10	3	2	53,8	54,1	20	38	46,0	39,8	1	3	146 450	97 900	
Ангарский гос. технический ун-т	Г	Иркутская обл.	<10	нет П	4	нет П	53,8	57,8	8	7					146 451	110 760	
Морской гос. ун-т им. адмирала Г.И. Невельского, г. Владивосток	Г	Приморский край	128	нет П	2	нет П	53,5		17						152 000		

Новомосковский ин-т (филиал) Росийского химико-технологического ун-та им. Д.И. Менделеева	Ф	Тульская обл.	129	<10	2	2	53,3	50,7	17	16	34,3	1		107 522
Адыгейский гос. ун-т, г. Майкоп	Г	Республика Адыгея	130	нет П	Р-16	нет П	53,3	64,9	10	14				104 000
Омский гос. ун-т путей сообщения	Г	Омская обл.	131	нет П	3	нет П	53,0	60,6	20	12	55,9	2	98 800	95 080
Крымский федеральный ун-т им. В.И. Вернадского	Г	Республика Крым	132	нет П	2	нет П	51,5	63,7	17	15			109 200	105 000
Кабардино-Балкарский гос. ун-т им. Х.М. Бербекова, г. Нальчик	Г	Кабардино-Балкарская Республика	133	нет П	Р-16	нет П	50,8	51,1	16	31	41,3	1		86 100
Амурский гос. ун-т, г. Благовещенск	Г	Амурская обл.	134	нет П	Р-16	Р-1п	50,7	52,9	19	18			160 000	128 000
Брянский гос. аграрный ун-т	Г	Брянская обл.	135	нет П	2	нет П	50,3	62,2	16	10			80 540	89 200
Филиал «Противно» Международного ун-та природы, общества и человека «Дубна»	Ф	Москва и Московская обл.	136	<10	22	20	50,1		15		39,5	2	128 300	
Самарский гос. ун-т путей сообщения	Г	Самарская обл.	137	<10	5	4	49,4	49,0	16	10	44,5	2	104 400	93 400
Ивановский гос. ун-т	Г	Ивановская обл.	138	<10	3	3	49,2		10		41,7	1	155 415	
Камчатский гос. технический ун-т, г. Петропавловск-Камчатский	Г	Камчатский край	139	нет П	Р-16	нет П	48,1	57,0	10	10			242 900	
Северо-Кавказский горно-металлургический ин-т (гос. технологический ун-т), г. Владикавказ	Г	Республика Северная Осетия – Алания	140	нет П	Р-16	нет П	47,3	44,1	15	22	48,9	2	98 500	
Грозненский гос. нефтяной технический ун-т им. академика М.Д. Миллионщикова	Г	Чеченская Республика	141	нет П	Р-16	нет П	42,8	47,8	36	41			93 020	84 750
Кубанский казачий гос. ин-т пищевой индустрии и бизнеса (филиал) Московского гос. ун-та технологий и управления им. К.Г. Разумовского	Ф	Краснодарский край	нет Б	5	нет Б	1					71,1	15	97 000	
Сибирский казачий ин-т технологий и управления (филиал) Московского гос. ун-та технологий и управления им. К.Г. Разумовского	Ф	Омская обл.	нет Б	<10	нет Б	2					60,5	3	99 000	
Волжский ун-т им. В.Н. Татищева, г. Тольятти	Н	Самарская обл.	нет Б	<10	нет Б	5					41,6	5	78 700	
Санкт-Петербургский гос. ун-т	Г	С.-Петербург и Ленинградская обл.	нет Б	<10	нет Б	2					71,4	3	269 800	

## Архитектура и градостроительство

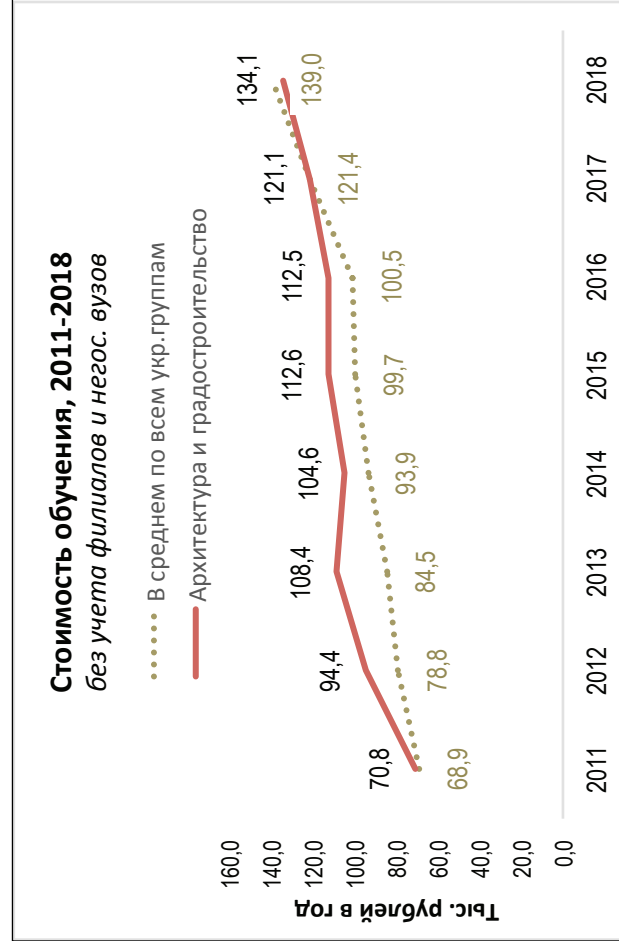
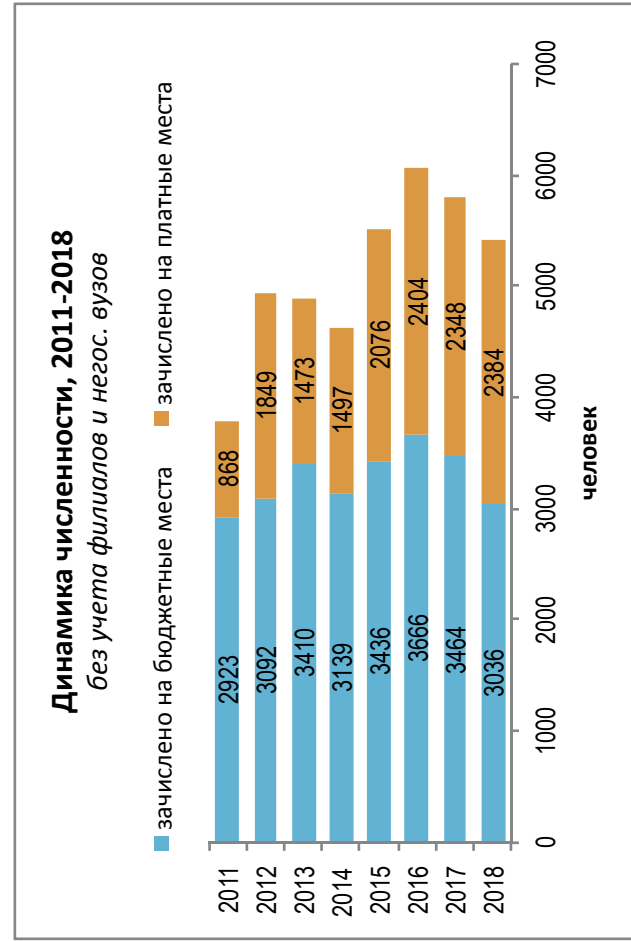
Направления, включенные в группу:

- 07.03.01. Архитектура
- 07.03.02. Реконструкция и реставрация архитектурного наследия
- 07.03.03. Дизайн архитектурной среды
- 07.03.04. Градостроительство
- 08.05.01. Строительство уникальных зданий и сооружений



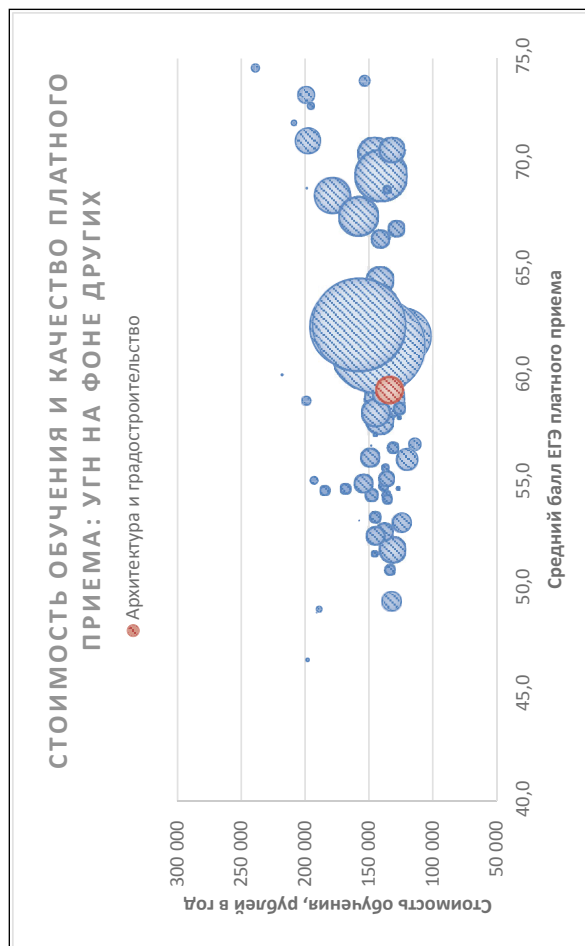
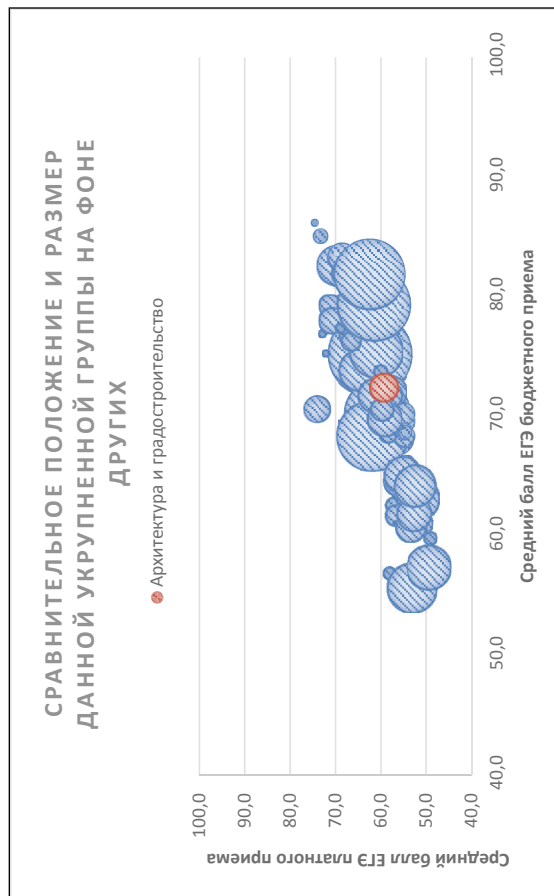
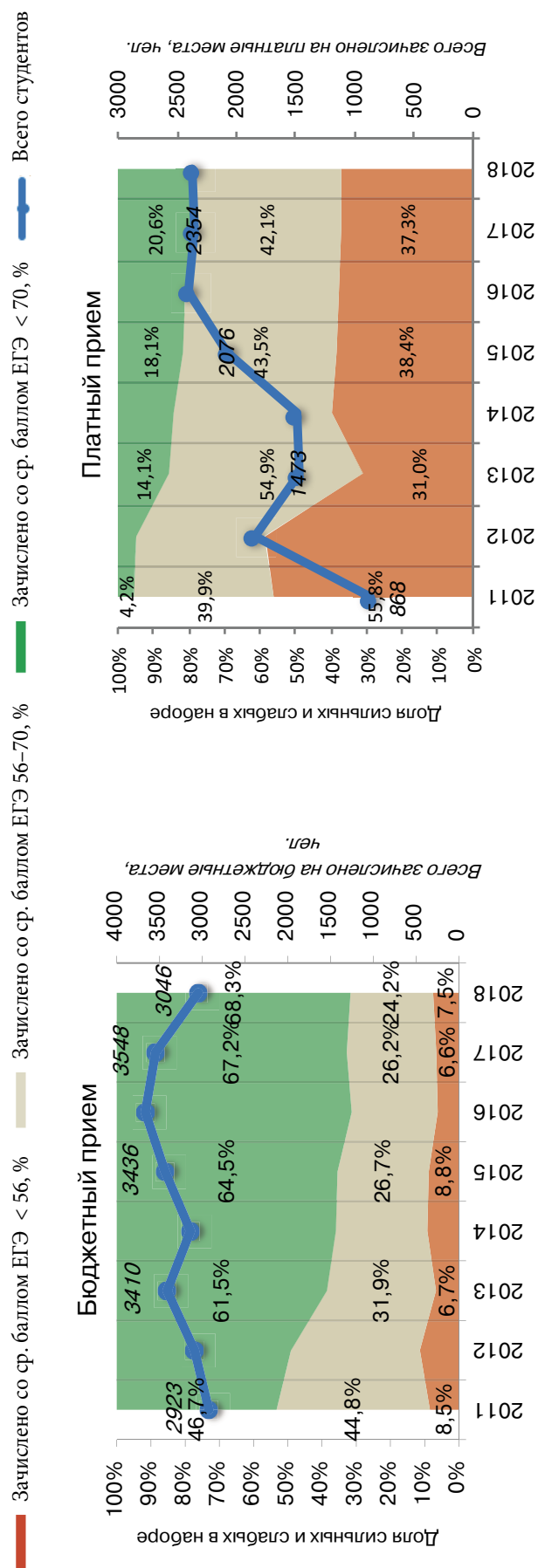
### Результаты мониторинга приема 2018 г.

Место в рейтинге среди всех УГН		Средний балл ЕГЭ		Зачислено всего					Доля вузов в группе с КЦП < 25 чел. и платным приемом < 25 чел., %	
по бюджетному приему	по платному приему	по бюджетному приему	по платному приему	бюджетный и платный прием, чел.	доля платного приема, %	доля приема в филиалах, %	доля приема в негос. вузы, %	доля приема в вузы Москвы, %		доля приема в вузы СПб., %
24 (из 69)	31 (из 69)	72,4	59,4	5922	44	3	0	12	10	33

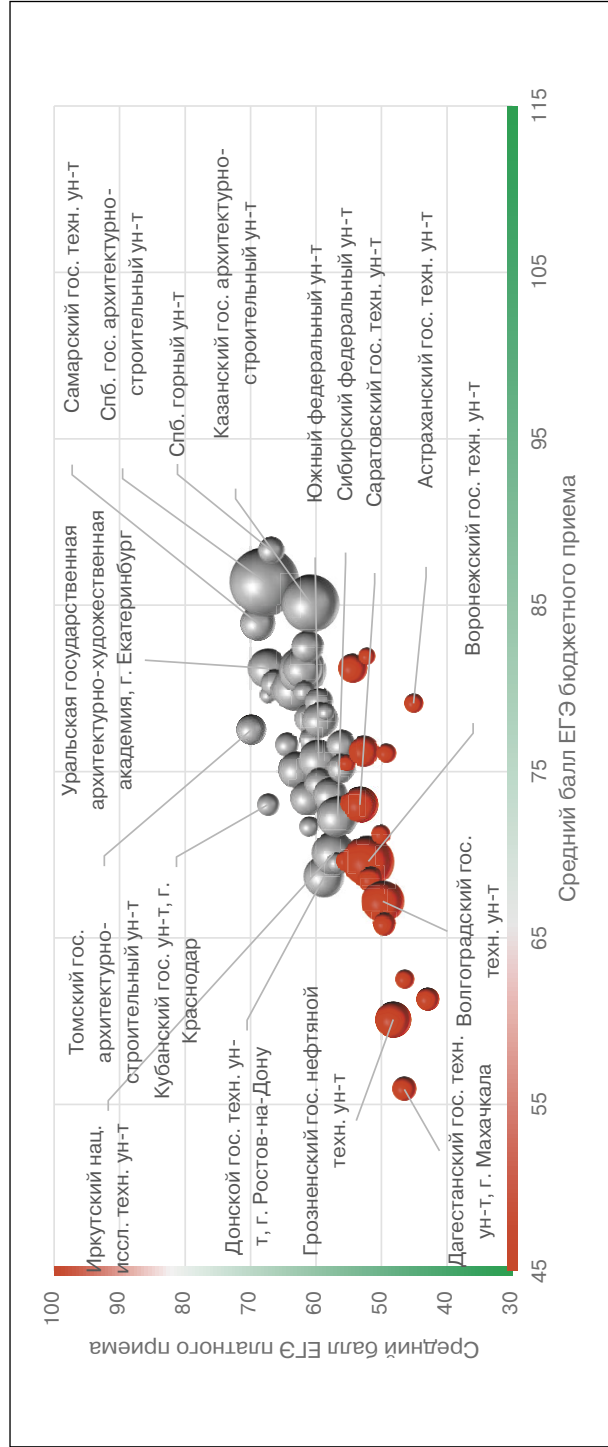




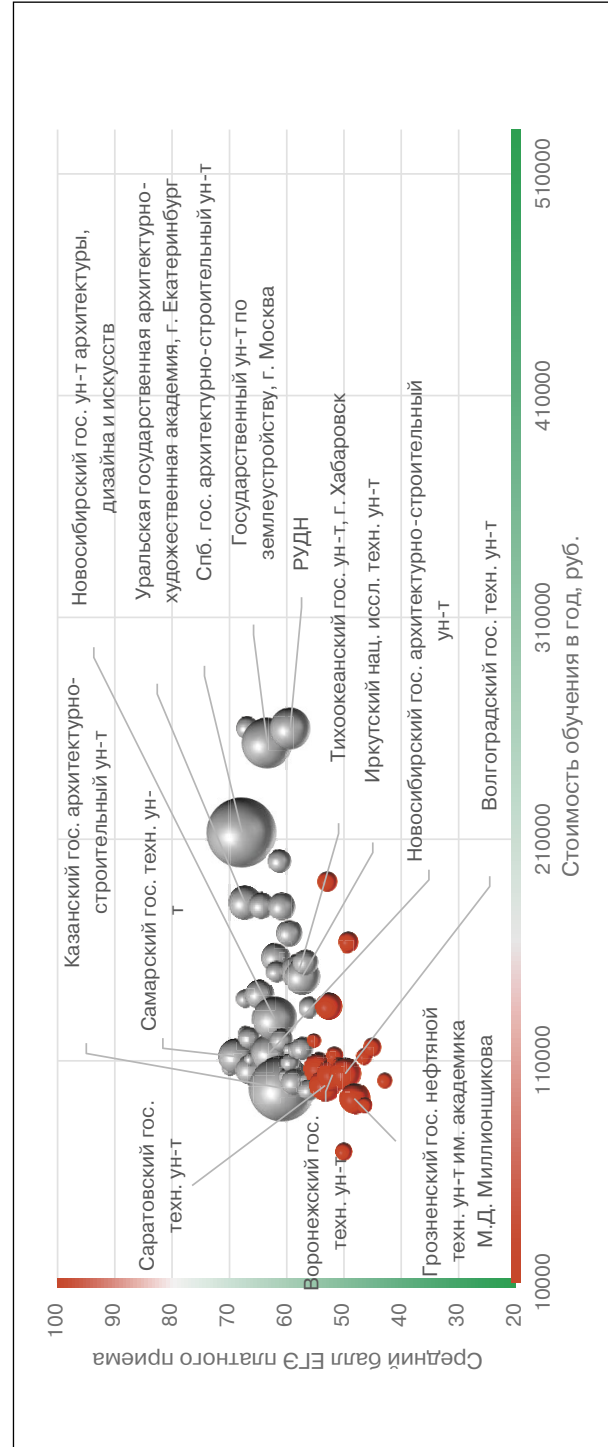
### Динамика качества приема на группу, 2011 –2018



Соотношение качества бюджетного и платного приема в вузах данной группы, 2018



Соотношение стоимости обучения и качества платного приема в вузах данной группы, 2018



## Рейтинг качества бюджетного и платного приема в вузы по группе «Архитектура и градостроительство»

Вузы приведены по убыванию среднего балла бюджетного приема в 2018 г.

Вузы, где КЦП < 25 чел. и на платные места зачислено < 25 чел.

Вузы, где КЦП < 25 чел., на платные места зачислено > 25 чел. и ср. балл ЕГЭ платного приема < 56

Обозначения: «Г» – головной государственный вуз; «Ф» – филиал; «Н» – негосударственный вуз;

«нет П» – нет платного приема; «нет Б» – нет бюджетного приема; «> 10» – зачислено менее 10 чел. на данную группу направлений в данном вузе;

«Р-1б» – единственный вуз в регионе с бюджетным приемом на данную группу; «Р-1п» – единственный вуз в регионе с платным приемом на данную группу

Вуз	Регион	Место в рейтинге (среди вузов, ведущих набор на данную группу направлений; в рейтинг включены вузы с набором > 10 чел.)				Бюджетный прием				Платный прием					
		По РФ		В своем регионе		Средний балл ЕГЭ		Зачислено, человек		Средний балл ЕГЭ		Зачислено, человек		Стоимость обучения	
		по качеству бюджетного приема	по качеству платного приема	по качеству бюджетного приема	по качеству платного приема	2018	2017	2018	2017	2018	2017	2018	2017	2018	2017
<b>В целом / в среднем по группе</b>		<b>24 (из 69)</b>	<b>31 (из 69)</b>		<b>72,4</b>	<b>74,2</b>	<b>3344</b>	<b>3464</b>	<b>59,4</b>	<b>60,1</b>	<b>2 578</b>	<b>2 348</b>	<b>134 070</b>	<b>121 075</b>	
Санкт-Петербургский горный ун-т	Г С.-Петербург и Ленинградская обл.	1	5	1	2	88,3	84,6	34	18	66,9	62,2	25	19	260 000	
Санкт-Петербургский гос. архитектурно-строительный ун-т	Г С.-Петербург и Ленинградская обл.	2	2	2	1	86,4	84,1	171	200	67,8	68,2	251	287	213 000	
Казанский гос. архитектурно-строительный ун-т	Г Республика Татарстан	3	15	1	1	85,1	80,2	71	91	60,8	54,1	225	206	97 750	
Санкт-Петербургский политехнический ун-т Петра Великого	Г С.-Петербург и Ленинградская обл.	4	14	3	3	82,5	84,4	63	65	61,3	65,2	24	17	180 000	
Ульяновский гос. технический ун-т	Г Ульяновская обл.	5	44	Р-1б	Р-1п	81,9	81,1	10	10	52,3	50,9	14	11	103 170	
Новосибирский гос. ун-т архитектуры, дизайна и искусств	Г Новосибирская обл.	6	12	1	2	81,1	75,8	98	100	62,1	60,7	104	63	129 000	
Гос. ун-т по землеустройству, г. Москва	Г Москва и Московская обл.	7	10	1	2	80,0	79,3	42	44	63,4	63,4	132	89	253 400	
Уфимский гос. нефтяной технический ун-т	Г Республика Башкортостан	8	6	Р-1б	Р-1п	79,9	81,8	35	16	64,8	65,7	43	28	140 000	
Тульский гос. ун-т	Г Тульская обл.	9	13	Р-1б	Р-1п	79,8	77,1	19	19	61,8	56,4	23	11	150 000	
Ярославский гос. технический ун-т	Г Ярославская обл.	10	<10	Р-1б	Р-1п	79,6	75,8	16	16	67,3	55,9	9	6	122 685	
Уральский федеральный ун-т им. Б.Н. Ельцина	Г Свердловская обл.	11	22	1	2	79,2	84,3	30	24	59,6	63,9	36	41	167 500	

Вуз	Регион	Место в рейтинге (среди вузов, ведущих набор на данную группу направлений; в рейтинг включены вузы с набором > 10 чел.)			Бюджетный прием				Платный прием							
		По РФ			В своем регионе		Средний балл ЕГЭ		Зачислено, человек		Средний балл ЕГЭ		Зачислено, человек		Стоимость обучения	
		по качеству бюджетного приема	по качеству платного приема	по качеству бюджетного приема	по качеству платного приема	2018	2017	2018	2017	2018	2017	2018	2017	2018	2017	2018
Тамбовский гос. технический ун-т	Тамбовская обл.	12	19	P-16	P-1п	78,8	75,8	14	15	51,1	60,1	22	15	102 700	82 300	
Пятигорский гос. ун-т	Ставропольский край	13	26	1	1	78,6		10		54,9	58,5	14	14	115 000	115 000	
Нижегородский гос. архитектурно-строительный ун-т	Нижегородская обл.	14	16	P-16	P-1п	78,3	78,1	88	88	61,9	60,7	31	43	156 500	161 300	
Российский ун-т дружбы народов, г. Москва	Москва и Московская обл.	15	24	2	3	78,1	77,6	26	26	59,0	59,4	65	85	260 000	217 500	
Уральский гос. архитектурно-художественный ун-т, г. Екатеринбург	Свердловская обл.	16	9	2	1	77,9	81,2	77	80	62,7	63,6	54	57	181 383	176 100	
Томский гос. архитектурно-строительный ун-т	Томская обл.	17	1	P-16	P-1п	77,5	79,0	66	63	71,9	69,9	27	14	106 875	92 117	
Дальневосточный гос. ун-т путей сообщения, г. Хабаровск	Хабаровский край	18	<10	1	3	77,3	70,8	7	12	57,6	43,9	6	2	138 700	117 170	
Самарский гос. технический ун-т	Самарская обл.	19	8	P-16	P-1п	76,8	82,2	41	68	68,8	63,9	59	67	112 000	109 860	
Московский гос. ун-т геодезии и картографии	Москва и Московская обл.	20	7	3	1	76,6	75,6	15	10	60,5	64,4	42	33	180 000	170 000	
Нац. иссл. Южно-Уральский гос. ун-т, г. Челябинск	Челябинская обл.	21	41	1	2	76,2	76,0	42	75	52,7	52,7		38	134 430	122 535	
Петербургский гос. ун-т путей сообщения	С.-Петербург и Ленинградская обл.	22	49	4	4	76,1		10		49,5	49,3	38	21	163 700	113 700	
Южный федеральный ун-т	Ростовская обл.	23	<10	1	1	75,7	77,7	140	137	59,8	59,6	6	9	115 000	130 000	
Тюменский индустриальный ун-т	Тюменская обл.	24	20	P-16	1	75,5	79,8	62	51	60,3	59,9	48	38	179 500	179 050	
Белгородский гос. технологический ун-т им. В.Г. Шухова	Белгородская обл.	<10	4	P-16	P-1п	75,2	76,3	7	20	64,2	67,3	16	37	105 900	100 800	
Новосибирский гос. архитектурно-строительный ун-т	Новосибирская обл.	25	11	2	1	75,1	78,0	45	45	57,8	63,0	53	78	113 773	111 840	
Крымский федеральный ун-т им. В.И. Вернадского	Республика Крым	26	23	P-16	P-1п	74,3		59	60		59,5	17	16	109 200	105 000	
Саратовский гос. технический ун-т	Саратовская обл.	27	34	1	P-1п	74,0	73,0	60	56	56,6	55,5	46	55	98 910	82 200	

Юго-Западный гос. ун-т, г. Курск	Г	Курская обл.	28	42	1	1	1	74,0	71,3	18	28	52,7	50,7	38	48	106 524	84 380
Кубанский гос. аграрный ун-т, г. Краснодар	Г	Краснодарский край	30	18	1	1	74,0	82,5	15	12	60,1	64,7	27	33	119 100	95 300	
Ижевский гос. технический ун-т им. М.Т. Калашникова	Г	Удмуртская Республика	29	28	P-16	P-1п	74,0		15	58,0	58,3	11	23	119 000	101 250		
Пензенский гос. ун-т архитектуры и строительства	Г	Пензенская обл.	31	35	P-16	P-1п	73,6	81,6	59	58	55,3	51,5	15	18	101 268	82 120	
Тихоокеанский гос. ун-т, г. Хабаровск	Г	Хабаровский край	32	29	2	1	73,6	75,8	38	52	57,9	58,7	67	63	150 100	124 140	
Северный (Арктический) федеральный ун-т им. М.В. Ломоносова	Г	Архангельская обл.	33	нет П	P-16	нет П	73,5	75,7	20	15		48,8		2	160 140	130 340	
Кубанский гос. ун-т, г. Краснодар	Г	Краснодарский край	34	3	2	1	73,0	75,0	24	24	67,4	64,0	16	16	138 000	125 000	
Кубанский гос. технологический ун-т, г. Краснодар	Г	Краснодарский край	35	<10	3	4	72,6	79,3	21	20	59,3	61,3	7	23	120 340	106 120	
Сибирский федеральный ун-т	Г	Красноярский край	36	32	P-16	P-1п	72,3	71,1	120	120	56,7	61,0	33	38	154 306	140 580	
Сибирский гос. автомобильно-дорожный ун-т, г. Омск	Г	Омская обл.	37	30	P-16	P-1п	72,3	64,7	19	18	57,4	48,6	27	19	115 434	96 368	
Рязанский ин-т (филиал) Московского политехнического ун-та	Ф	Рязанская обл.	38	17	P-16	1	72,2		24		60,5		27		100 440		
Вологодский гос. ун-т	Г	Вологодская обл.	39	<10	P-16	2	72,0	66,2	21	32	48,8	48,4	4	6	116 180	97 070	
Оренбургский гос. ун-т	Г	Оренбургская обл.	40	<10	P-16	P-1п	71,7	69,1	25	33	61,0	49,9	8	9	107 890	91 570	
Алтайский гос. технический ун-т им. И.И. Ползунова, г. Барнаул	Г	Алтайский край	41	37	P-16	P-1п	71,5	76,8	48	47	54,5	54,0	25	20	96 950	88 500	
Дальневосточный федеральный ун-т	Г	Приморский край	42	27	P-16	P-1п	71,3	76,9	75	74	58,2	60,3	28	56	200 000	142 500	
Костромская гос. сельскохозяйственная акад.	Г	Костромская обл.	43	47	P-16	P-1п	71,2	72,5	15	10	50,1	49,8	15	8	69 000	78 456	
Северо-Восточный федеральный ун-т им. М.К. Аммосова	Г	Республика Саха (Якутия)	44	нет П	P-16	нет П	70,7	75,0	13	13		53,1		7	272 500	233 000	
Иркутский нац. иссл. технический ун-т	Г	Иркутская обл.	45	31	P-16	P-1п	70,1	72,9	101	105	57,3	56,2	66	52	148 000	121 000	
Московский автомобильно-дорожный гос. технический ун-т (МАДИ)	Г	Москва и Московская обл.	46	40	4	4	69,8	70,5	31	51	53,0	51,3	20	38	190 800	217 500	
Воронежский гос. технический ун-т	Г	Воронежская обл.	47	45	1	1	69,6	69,8	183	187	52,0	57,5	54	53	103 800	95 100	
Поволжский гос. технологический ун-т, г. Йошкар-Ола	Г	Республика Марий Эл	48	<10	P-16	P-1п	69,5	72,6	26	31	56,9	64,4	8	15	99 500	84 600	

Вуз	Регион	Место в рейтинге (среди вузов, ведущих набор на данную группу направлений; в рейтинг включены вузы с набором > 10 чел.)			Бюджетный прием				Платный прием							
		По РФ			В своем регионе		Средний балл ЕГЭ		Зачислено, человек		Средний балл ЕГЭ		Зачислено, человек		Стоимость обучения	
		по качеству бюджетного приема	по качеству платного приема	по качеству бюджетного приема	по качеству платного приема	2018	2017	2018	2017	2018	2017	2018	2017	2018	2017	2018
Курский гос. ун-т	Г Курская обл.	49	<10	2	2	69,3	73,5	10	20	51,3	59,0	3	1	105 416	85 630	
Новгородский гос. ун-т им. Ярослава Мудрого	Г Новгородская обл.	50	<10	P-16	P-1п	69,0	67,2	25	25	41,0	51,7	1	12	125 000	108 000	
Донской гос. технический ун-т, г. Ростов-на-Дону	Г Ростовская обл.	51	25	2	2	68,7	69,5	106	105	58,7	58,2	37	47	100 500	100 500	
Кузбасский гос. технический ун-т им. Т.Ф. Горбачева, г. Кемерово	Г Кемеровская обл.	52	нет П	1	нет П	68,1		16						130 250		
Орловский гос. ун-т	Г Орловская обл.	53	38	P-16	P-1п	68,0	67,4	40	46	53,7	45,6	22	7	112 240	98 730	
Владимирский гос. ун-т	Г Владимирская обл.	54	<10	P-16	P-1п	67,4	75,8	35	20	51,0	56,9	9	15	108 500	104 420	
Магнитогорский гос. технический ун-т им. Г.И. Носова	Г Челябинская обл.	55	<10	2	1	67,4	72,3	35	22	55,0	47,8	1	1	120 200	105 400	
Волгоградский гос. технический ун-т	Г Волгоградская обл.	56	48	P-16	P-1п	67,2	67,0	104	103	49,8	55,2	53	47	104 260	103 040	
Липецкий гос. технический ун-т	Г Липецкая обл.	57	36	P-16	P-1п	67,2	74,6	26	30	55,2	56,9	11	5	105 900	89 198	
Ивановский гос. политехнический ун-т	Г Ивановская обл.	58	<10	P-16	P-1п	66,2	76,4	16	16	52,1	50,0	4	12	103 000	89 520	
Нац. иссл. Мордовский гос. ун-т им. Н.П. Огарева, г. Саранск	Г Республика Мордовия	59	46	P-16	P-1п	66,1	73,5	30	36	50,5	50,4	33	29	109 600	92 180	
Комсомольский-на-Амуре гос. технический ун-т	Г Хабаровский край	60	<10	3	2	65,8	64,7	37	31	49,6	41,2	7	1	161 050	152 000	
Южно-Российский гос. политехнический ун-т им. М.И. Платова, г. Новочеркасск	Г Ростовская обл.	61	<10	3	3	65,3	63,3	25	18	44,7		1		102 360	84 720	
Северо-Кавказский горно-металлургический ин-т (гос. технологический ун-т), г. Владикавказ	Г Республика Северная Осетия – Алания	62	<10	P-16	P-1п	65,3	69,4	16	17	59,1	56,2	6	2	129 000		
Набережночелнинский ин-т (филиал) Казанского (Приволжского) федерального ун-та	Ф Республика Татарстан	63	<10	2	2	65,0		16		42,7		2		136 140		
Чувашский гос. ун-т им. И.Н. Ульянова, г. Чебоксары	Г Чувашская Республика	64	<10	1	P-1п	64,7	70,2	16	10	50,8	55,4	4	3	94 020	79 850	

Волгодонский инженерно-технический ин-т – филиал Нац. иссл. ядерного ун-та «МИФИ»	Ф	Ростовская обл.	65	нет П	4	нет П	63,4	66,5	19	18							127 932	117 364
Хакаский технический ин-т – филиал Сибирского федерального ун-та	Ф	Республика Хакасия	66	нет П	P-1б	нет П	63,3	63,9	20	20								
Институт сервиса, туризма и дизайна (филиал) Северо-Кавказского федерального ун-та	Ф	Ставропольский край	67	52	2	2	62,5		15		46,5		14				111 800	
Нижевартовский гос. ун-т	Г	Ханты-Мансийский автономный округ – Югра	68	<10	P-1п	P-1п	62,5	70,2	10	5	46,7	51,1	5	14			247 538	174 450
Астраханский гос. технический ун-т	Г	Астраханская обл.	69	50	1	1	62,4	64,9	15	13	48,9	40,4	19	9			116 000	86 000
Астраханский инженерно-строительный ин-т	Г	Астраханская обл.	70	<10	2	3	61,8	62,5	65	65	43,0	42,6	5	4			86 100	60 350
Сибирский гос. индустриальный ун-т, г. Новокузнецк	Г	Кемеровская обл.	71	54	2	P-1п	61,3	61,1	34	33	42,9	42,5	11	8			101 000	101 000
Грозненский гос. нефтяной технический ун-т им. академика М.Д. Миллионщикова	Г	Чеченская Республика	72	51	P-1б	P-1п	60,1	56,4	65	65	48,2	51,8	48	19			93 020	80 875
Чебоксарский ин-т (филиал) Московского политехнического ун-та	Ф	Чувашская Республика	73	нет П	2	нет П	59,2		24				1				79 500	
Филиал Воронежского гос. технического ун-та в г. Борисоглебоке	Ф	Воронежская обл.	74	<10	2	2	58,9		10		46,5		1				103 800	
Забайкальский гос. ун-т	Г	Забайкальский край	75	<10	P-1б	P-1п	58,7	58,5	25	25	39,3		1				139 500	120 000
Балаковский инженерно-технологический ин-т – филиал Нац. иссл. ядерного ун-та «МИФИ»	Ф	Саратовская обл.	76	нет П	2	нет П	57,7	68,5	15	15								92 350
Дагестанский гос. технический ун-т, г. Махачкала	Г	Республика Дагестан	77	53	P-1б	P-1п	55,9	57,2	37	32	46,5	48,2	12	14			90 110	76 770
Астраханский гос. ун-т	Г	Астраханская обл.	78	<10	3	2	54,0	58,5	15	12	46,2	35,5	5	1			114 780	102 200
Череповецкий гос. ун-т	Г	Вологодская обл.	нет Б	<10	нет Б	1					65,8	70,2	4	7			124 448	98 830
Кабардино-Балкарский гос. ун-т им. Х.М. Бербекова, г. Нальчик	Г	Кабардино-Балкарская Республика	нет Б	43	нет Б	P-1п					52,3	62,2	30	31			97 200	86 100
Вятский гос. ун-т, г. Киров	Г	Кировская обл.	нет Б	39	нет Б	P-1п		69,1		20	53,4	53,4	18	5			99 100	104 920
Сочинский гос. ун-т	Г	Краснодарский край	нет Б	21	нет Б	3					59,8	67,6	23	15			120 400	106 200
Современный технический ин-т, г. Рязань	Н	Рязанская обл.	нет Б	<10	нет Б	2					55,0		2				80 000	
Смоленский гос. ун-т	Г	Смоленская обл.	нет Б	<10	нет Б	P-1п		78,4		10	64,7	64,0	8	3			110 750	87 170

Вуз	Категория	Регион	Место в рейтинге (среди вузов, ведущих набор на данную группу направлений; в рейтинг включены вузы с набором > 10 чел.)				Бюджетный прием				Платный прием					
			По РФ		В своем регионе		Средний балл ЕГЭ	Зачислено, человек		Средний балл ЕГЭ	Зачислено, человек		Средний балл ЕГЭ	Стоимость обучения		
			по качеству бюджетного приема	по качеству платного приема	по качеству бюджетного приема	по качеству платного приема		2018	2017		2018	2017		2018	2017	2018
Калужский гос. ун-т им. К.Э. Циолковского	Г	Калужская обл.	нет Б	33	нет Б	Р-1п				56,1	2018	2017	2018	2017	133 900	117 670
Российский гос. аграрный ун-т – МСХА им. К.А. Тимирязева, г. Москва	Г	Москва и Московская обл.	нет Б	<10	нет Б	5	66,4	18	43,3	49,3	2018	2017	2018	2017	249 320	172 300
Тюменский гос. ин-т культуры	Г	Тюменская обл.	нет Б	<10	нет Б	2			47,5	57,6	2018	2017	2018	2017	159 058	142 375

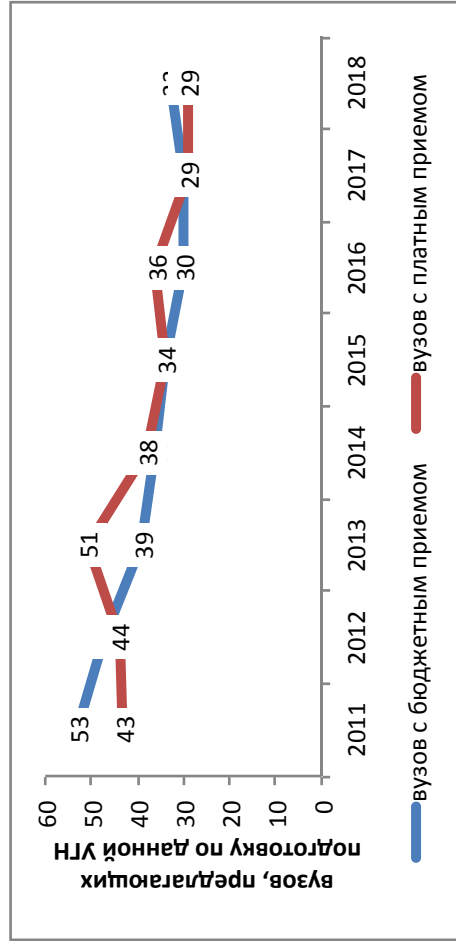


## Библиотеки и архивы

Направления, включенные в группу:

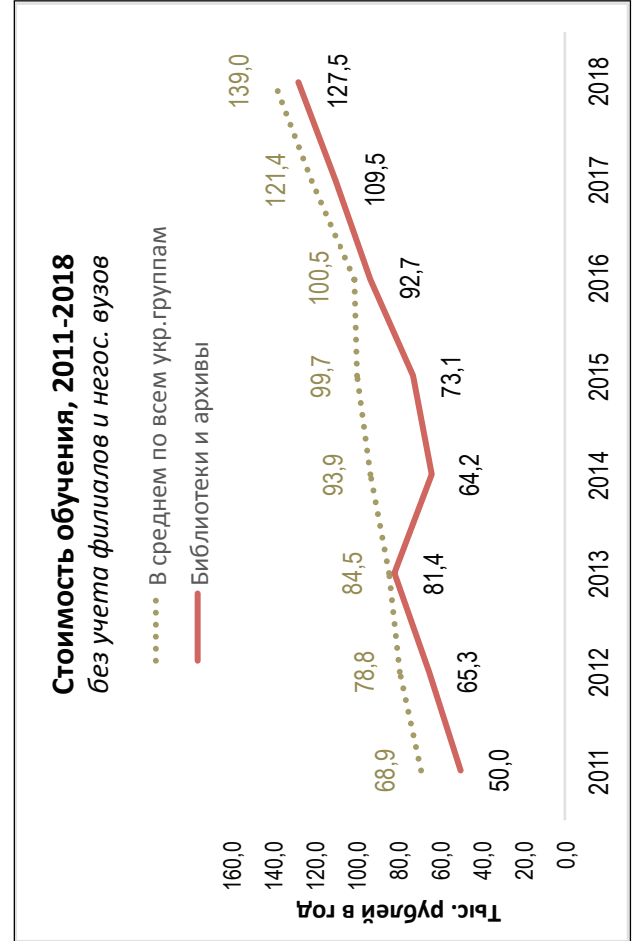
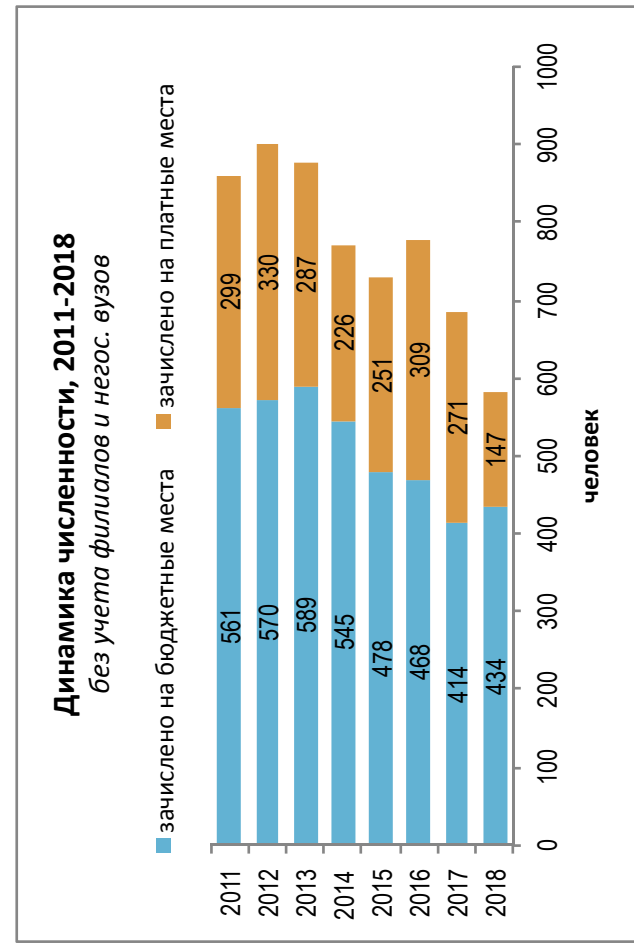
46.03.02. Документоведение и архивоведение

51.03.06. Библиотечно-информационная деятельность

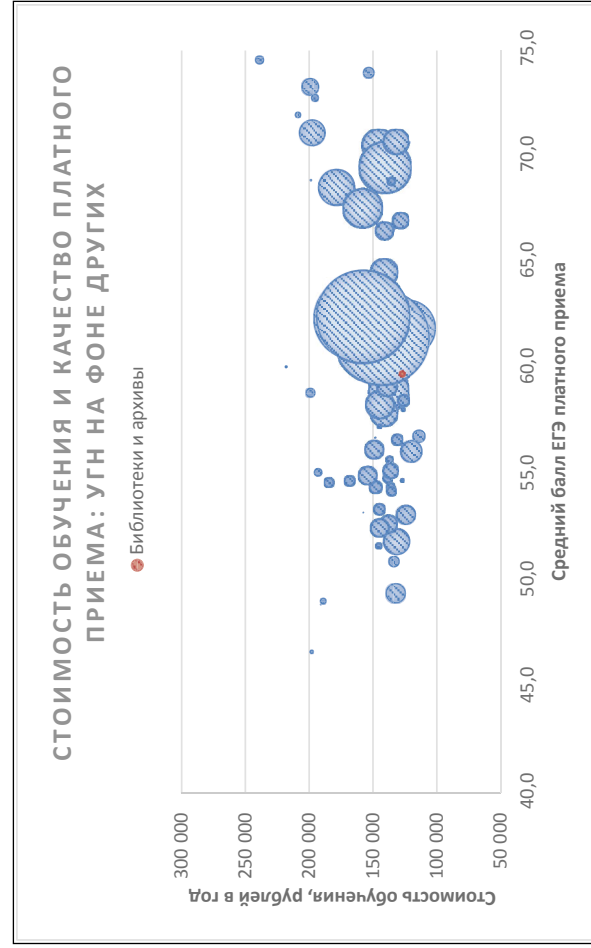
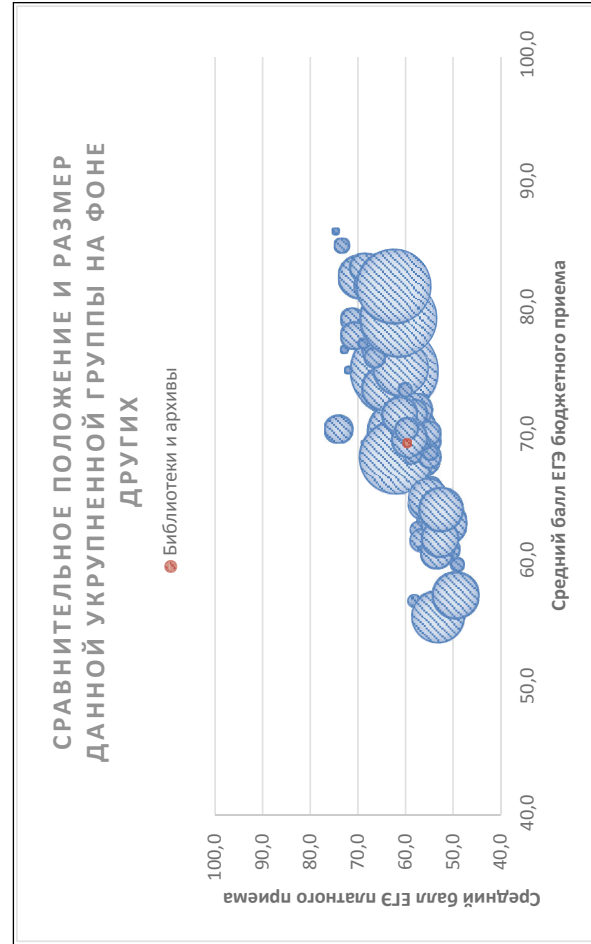
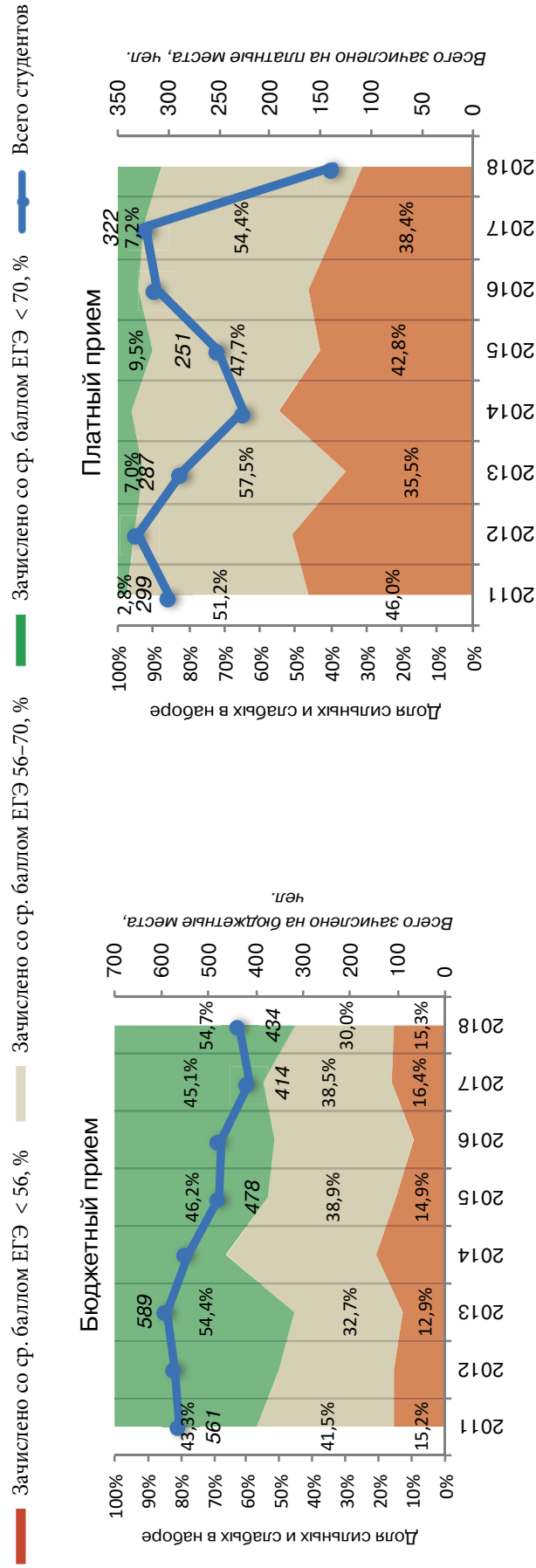


### Результаты мониторинга приема 2018 г.

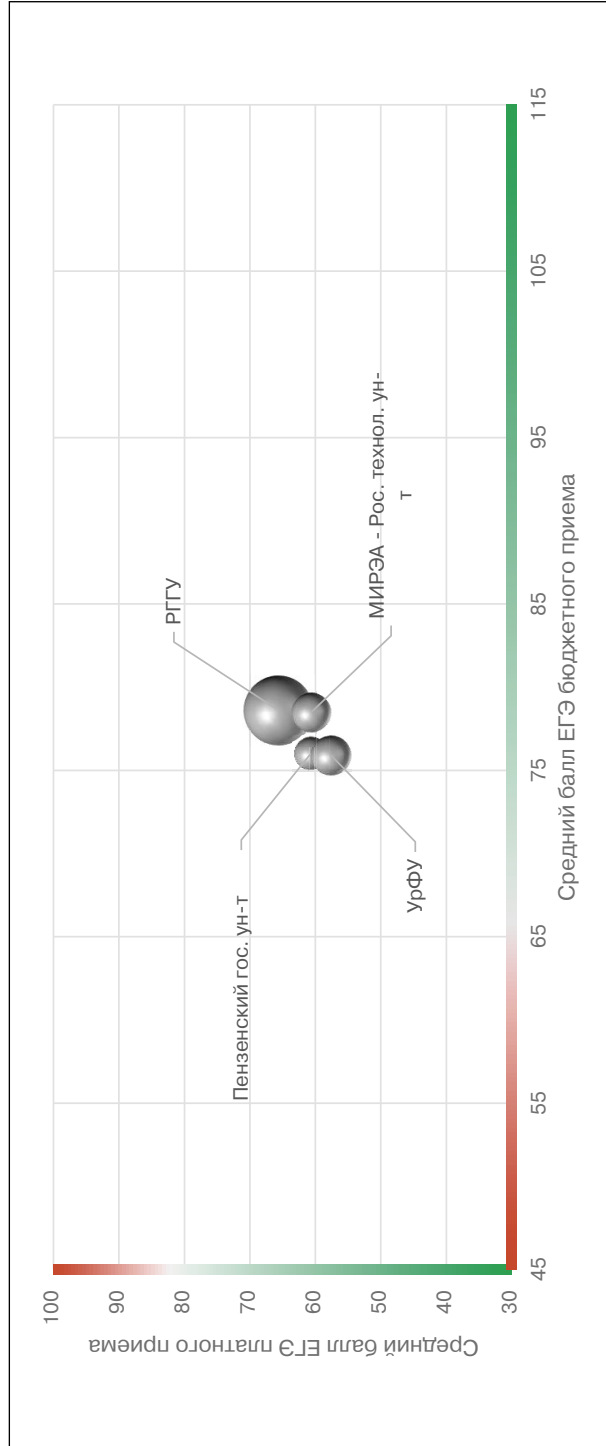
Место в рейтинге среди всех УГН		Средний балл ЕГЭ		Зачислено всего						Доля вузов в группе с КЦП < 25 чел. и платным приемом < 25 чел., %
по бюджетному приему	по платному приему	по бюджетному приему	по платному приему	бюджетный и платный прием, чел.	доля платного приема, %	доля приема в филиалы, %	доля приема в негос. вузы, %	доля приема в вузы Москвы, %	доля приема в вузы СПб., %	
35 (из 69)	30 (из 69)	69,5	59,8	582	25	0	0	22	2	81



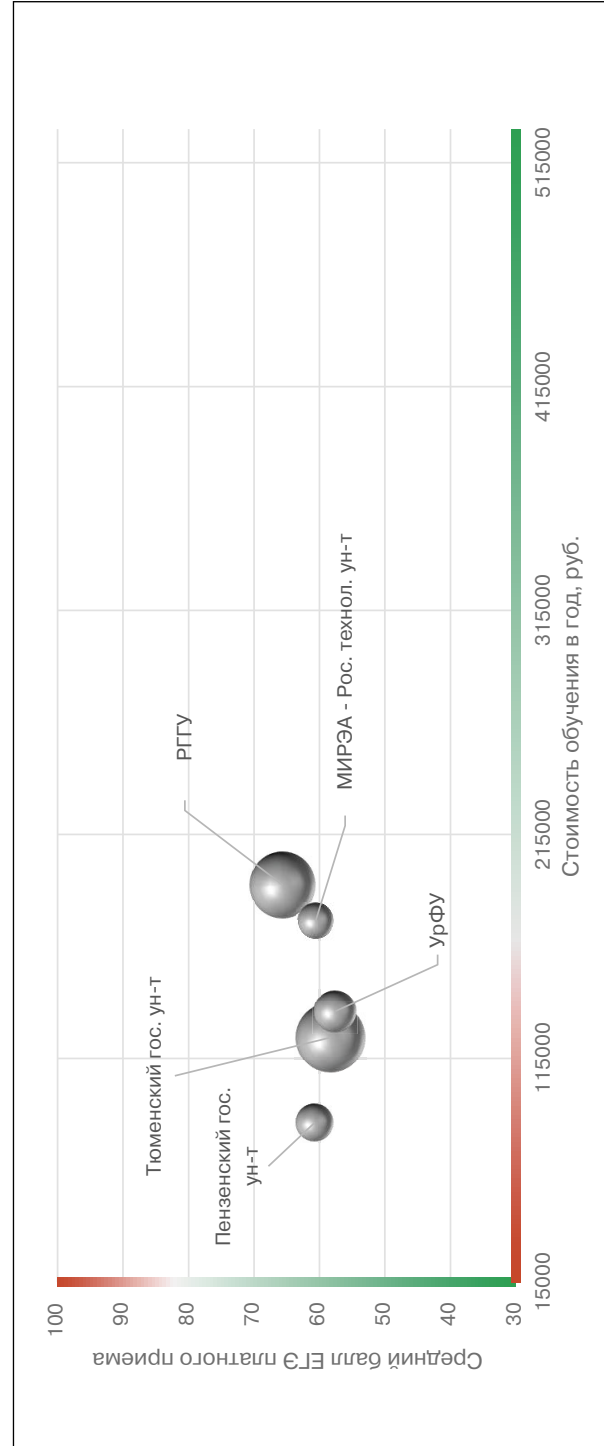
### Динамика качества приема на группу, 2011 – 2018



Соотношение качества бюджетного и платного приема в вузах данной группы, 2018



Соотношение стоимости обучения и качества платного приема в вузах данной группы, 2018



### Рейтинг качества бюджетного и платного приема в вузы по группе «Библиотеки и архивы»

Вузы приведены по убыванию среднего балла бюджетного приема в 2018 г.

Вузы, где КЦП < 25 чел. и на платные места зачислено < 25 чел.

Вузы, где КЦП < 25 чел., на платные места зачислено > 25 чел. и ср. балл ЕГЭ платного приема < 56

Обозначения: «Г» – головной государственный вуз; «Ф» – филиал; «Н» – негосударственный вуз;

«нет П» – нет платного приема; «нет Б» – нет бюджетного приема; «> 10» – зачислено менее 10 чел. на данную группу направлений в данном вузе;

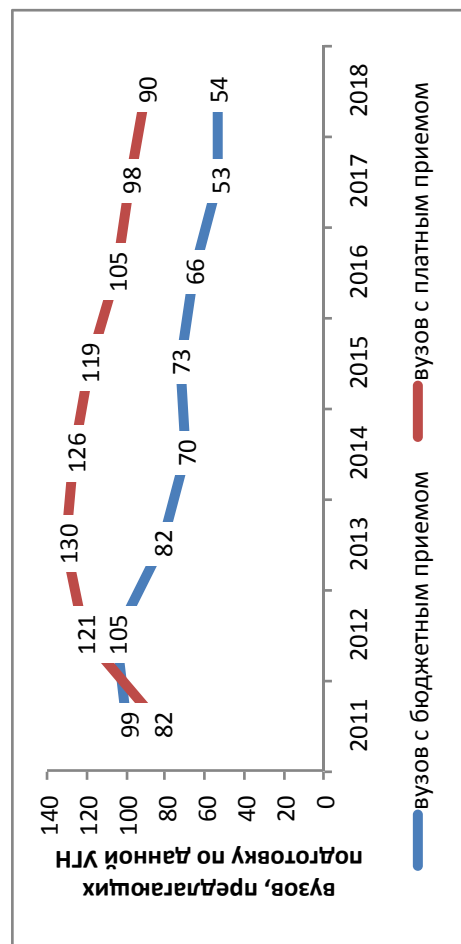
«Р-1б» – единственный вуз в регионе с бюджетным приемом на данную группу; «Р-1п» – единственный вуз в регионе с платным приемом на данную группу

Вуз	Регион	Место в рейтинге (среди вузов, ведущих набор на данную группу направлений; в рейтинг включены вузы с набором > 10 чел.)	Бюджетный прием						Платный прием							
			По РФ		В своем регионе		Средний балл ЕГЭ		Зачислено, человек		Средний балл ЕГЭ		Зачислено, человек		Стоимость обучения	
			по качеству бюджетного приема	по качеству платного приема	по качеству бюджетного приема	по качеству платного приема	2018	2017	2018	2017	2018	2017	2018	2017	2018	2017
<b>В целом / в среднем по группе</b>			<b>35 (из 69)</b>	<b>30 (из 69)</b>		<b>69,5</b>	<b>66,9</b>	<b>434</b>	<b>414</b>	<b>59,8</b>	<b>59,0</b>	<b>148</b>	<b>271</b>	<b>127 487</b>	<b>109 533</b>	
Нац. иссл. Томский гос. ун-т	Г Томская обл.	1	<10	Р-1б		84,6	77,3	12	22	62,9	71,2	2	4	137 000	146 950	
Московский гос. лингвистический ун-т	Г Москва и Московская обл.	2	<10	1	1	83,8		10		73,1	71,9	6	10	216 000	183 687	
Нижегородский гос. ун-т им. Н.И. Лобачевского	Г Нижегородская обл.	<10	<10	Р-1б	1	82,0	78,0	8	5	72,3	59,8	2	8	122 500	97 000	
Сибирский федеральный ун-т	Г Красноярский край	<10	<10	Р-1б	Р-1п	78,7	75,7	5	5	56,6	62,6	3	10	141 018	126 666	
Российский гос. гуманитарный ун-т, г. Москва	Г Москва и Московская обл.	3	<10	2	2	78,6	74,8	52	50	65,6	61,9	25	34	192 400	160 400	
МИРЭА – Российский технологический ун-т	Г Москва и Московская обл.	4	<10	3	4	78,5	71,1	17	15	60,6	57,9	7	13	176 200	123 000	
Российский гос. социальный ун-т, г. Москва	Г Москва и Московская обл.	<10	<10	4	3	78,2	72,7	8	15	62,0	59,9	2	4	176 000	140 000	
Уральский федеральный ун-т им. Б.Н. Ельцина	Г Свердловская обл.	5	3	Р-1б	Р-1п	75,9	74,9	15	14	57,6	62,1	10	18	136 000	116 700	
Ленинградский гос. ун-т им. А.С. Пушкина, г. С.-Петербург	Г С.-Петербург и Ленинградская обл.	6	<10	1	Р-1п	75,5		11		53,7		1		135 520		
Тамбовский гос. ун-т им. Г.Р. Державина	Г Тамбовская обл.	<10	нет П	Р-1б	нет П	73,7	66,6	7	16		59,7	1	4	89 500	111 250	
Удмуртский гос. ун-т, г. Ижевск	Г Удмуртская Республика	<10	нет П	Р-1б	нет П	73,7	66,9	7	15		60,5		2	95 400	108 200	
Пензенский гос. ун-т	Г Пензенская обл.	7	<10	Р-1б	Р-1п	73,5	69,6	10	10	58,7	55,3	8	6	86 340	70 800	

Балтийский федеральный ун-т им. И. Канта	Г	Калининградская обл.	8	<10	Р-16	Р-1п	73,3	68,0	12	10	61,8	59,3	3	8	115 800	96 800
Алтайский гос. ун-т, г. Барнаул	Г	Алтайский край	<10	<10	Р-16	Р-1п	72,5	77,9	9	9	53,0	52,9	4	9	87 920	80 080
Чувашский гос. ун-т им. И.Н. Ульянова, г. Чебоксары	Г	Чувашская Республика	9	нет П	Р-16	нет П	70,9	71,4	10	9		58,2		3	82 500	68 980
Белгородский гос. ин-т искусств и культуры	Г	Белгородская обл.	<10	<10	1	2	70,9	65,4	4	4	54,2	58,0	5	1	49 109	47 220
Башкирский гос. ун-т, г. Уфа	Г	Республика Башкортостан	10	<10	Р-16	Р-1п	70,7	72,0	13	10	65,5	63,9	2	4	98 100	80 880
Липецкий гос. технический ун-т	Г	Липецкая обл.	11	<10	Р-16	Р-1п	70,6		15		52,5		2		93 800	
Тверской гос. ун-т	Г	Тверская обл.	12	<10	Р-16	Р-1п	70,3	68,6	12	10	62,0	52,5	3	2	100 460	88 520
Белгородский гос. нац. иссл. ун-т	Г	Белгородская обл.	<10	<10	2	1	68,9	66,4	6	8	57,1	63,3	5	1	73 200	70 400
Комсомольский-на-Амуре гос. технический ун-т	Г	Хабаровский край	13	нет П	Р-16	нет П	68,5		17						147 400	
Омский гос. ун-т им. Ф.М. Достоевского	Г	Омская обл.	<10	<10	Р-16	Р-1п	68,0	70,3	3	2	58,0	53,2	1	4	109 080	96 480
Курганский гос. ун-т	Г	Курганская обл.	14	нет П	Р-16	нет П	67,9	70,4	17	12		47,0		1	95 805	91 100
Тюменский гос. ин-т культуры	Г	Тюменская обл.	15	нет П	Р-16	нет П	65,2		10						219 085	
Коми республиканская акад. гос. службы и управления, г. Сыктывкар	Г	Республика Коми	<10	<10	1	Р-1п	63,1	65,0	5	10	54,0	57,1	2	3	115 650	65 000
Тувинский гос. ун-т, г. Кызыл	Г	Республика Тыва	16	<10	Р-16	Р-1п	62,4		17		60,0		3		131 110	
Крымский федеральный ун-т им. В.И. Вернадского	Г	Республика Крым	17	<10	Р-16	Р-1п	61,3	64,2	30	30	51,7	50,7	3	8	95 000	101 700
Калмыцкий гос. ун-т, г. Элиста	Г	Республика Калмыкия	18	<10	Р-16	Р-1п	61,3	64,3	25	22	78,0	52,4	1	5	66 910	
Ухтинский гос. технический ун-т	Г	Республика Коми	19	нет П	2	нет П	57,3		10						148 000	
Нижевартовский гос. ун-т	Г	Ханты-Мансийский автономный округ – Югра	20	<10	1	Р-1п	56,4	54,9	10	15	51,0		2		231 615	161 700
Сургутский гос. педагогический ун-т	Г	Ханты-Мансийский автономный округ – Югра	21	нет П	2	нет П	55,4	53,4	20	15					144 470	124 465
Донской гос. технический ун-т, г. Ростов-на-Дону	Г	Ростовская обл.	22	<10	Р-16	Р-1п	49,2		17		43,9	59,9	4	2	86 900	87 800
Кубанский гос. технологический ун-т, г. Краснодар	Г	Краснодарский край	нет Б	<10	нет Б	Р-1п					58,7	59,1	4	10	107 160	93 344
Нижегородский гос. технический ун-т им. Р.Е. Алексеева	Г	Нижегородская обл.	нет Б	<10	нет Б	2					38,0		1		111 320	
Тюменский гос. ун-т	Г	Тюменская обл.	нет Б	2	нет Б	Р-1п					58,3	56,6	27	66	124 302	96 620
Московский финансово-юридический ун-т МФЮА	Н	Москва и Московская обл.	нет Б	<10	нет Б	5					55,7		1		235 000	

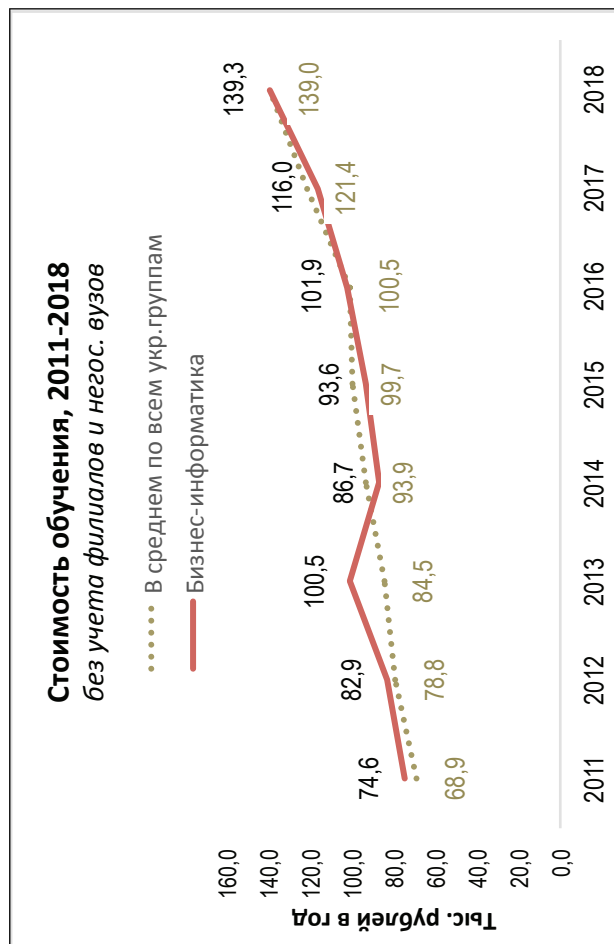
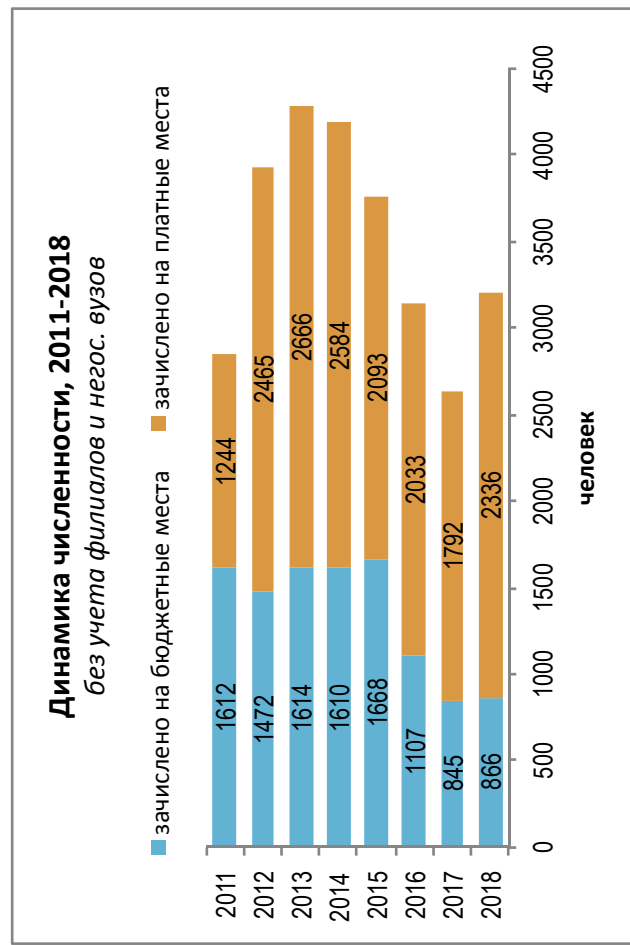
## Бизнес-информатика

Направления, включенные в группу:  
38.03.05. Бизнес-информатика

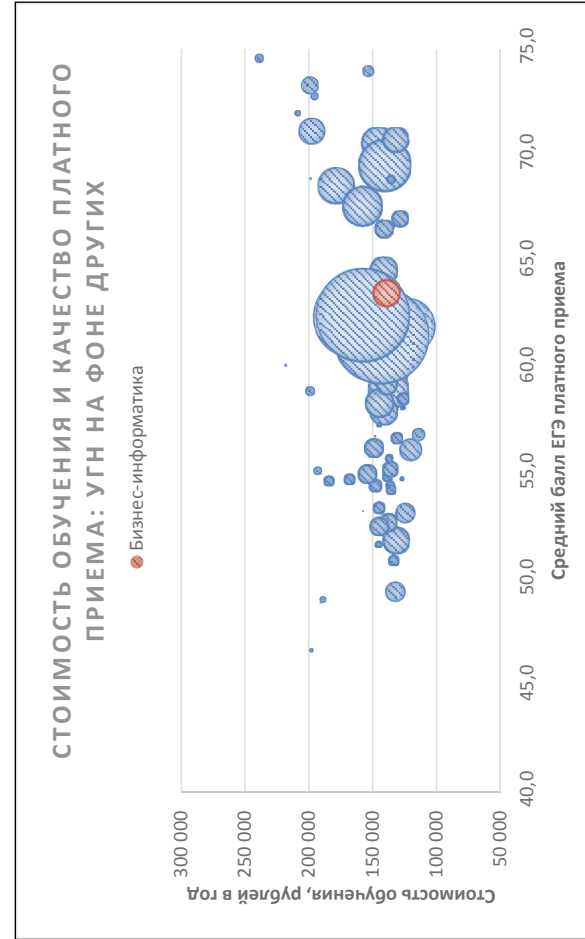
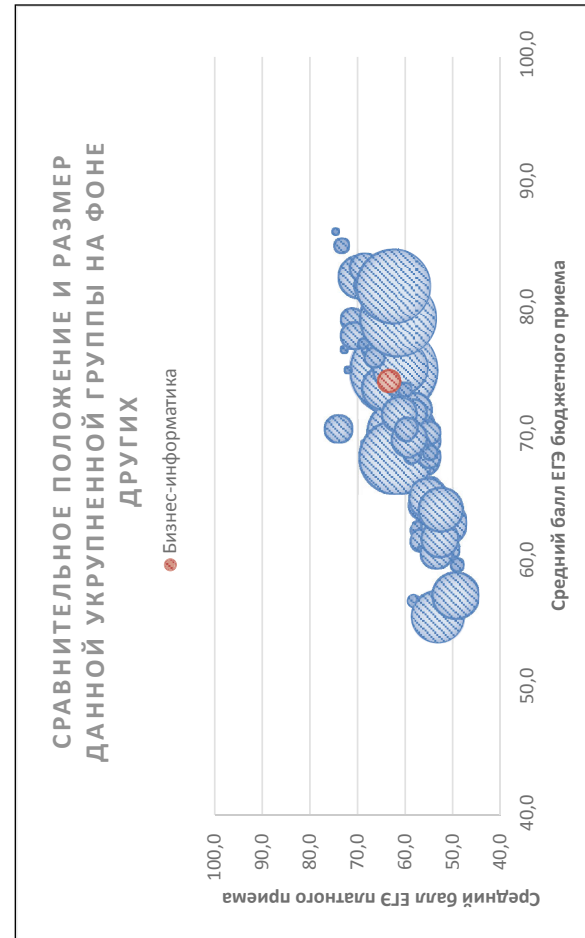
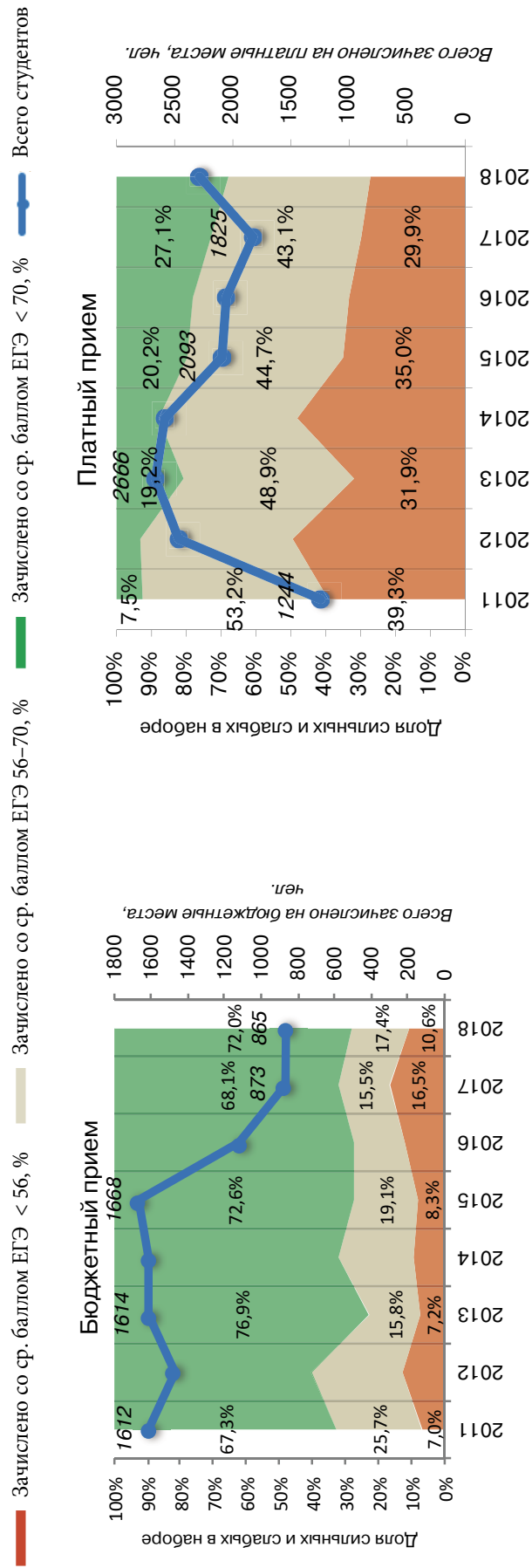


### Результаты мониторинга приема 2018 г.

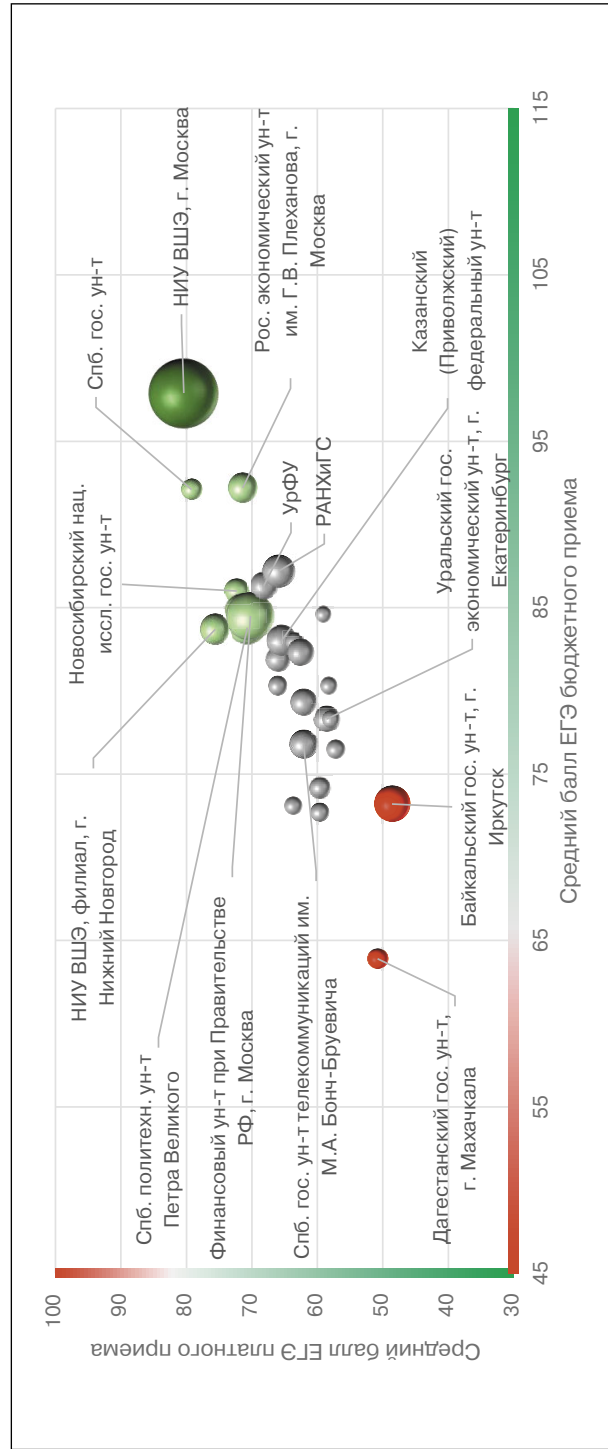
Место в рейтинге среди всех УГН	Средний балл ЕГЭ		Зачислено всего					Доля вузов в группе с КЦП < 25 чел. и платным приемом < 25 чел., %		
	по бюджетному приему	по платному приему	бюджетный и платный прием, чел.	доля платного приема, %	доля приема в филиалах, %	доля приема в негос. вузы, %	доля приема в вузы Москвы, %		доля приема в вузы СПб., %	
21 (из 69)	19 (из 69)	74,4	63,5	3464	74	10	2	32	13	34



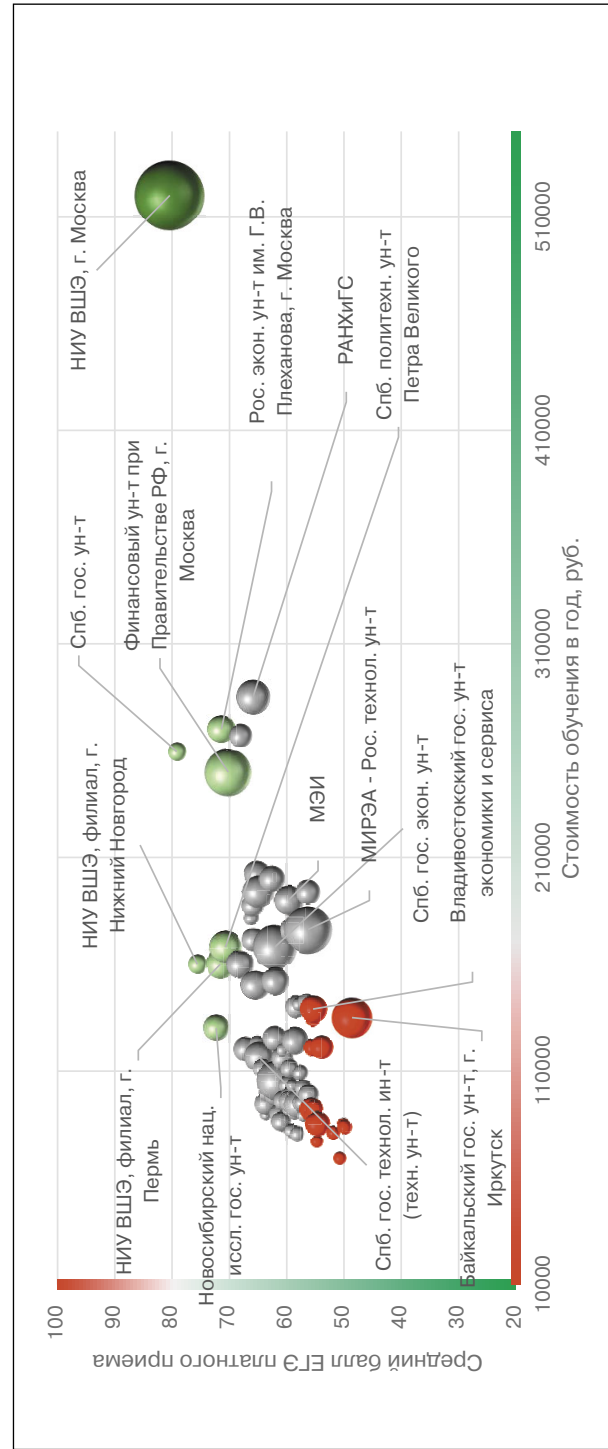
### Динамика качества приема на группу, 2011 –2018



Соотношение качества бюджетного и платного приема в вузах данной группы, 2018



Соотношение стоимости обучения и качества платного приема в вузах данной группы, 2018





## Рейтинг качества бюджетного и платного приема в вузы по группе «Бизнес-информатика»

Вузы приведены по убыванию среднего балла бюджетного приема в 2018 г.

Вузы, где КЦП < 25 чел. и на платные места зачислено < 25 чел.

Вузы, где КЦП < 25 чел., на платные места зачислено > 25 чел. и ср. балл ЕГЭ платного приема < 56

Обозначения: «Г» – головной государственный вуз; «Ф» – филиал; «Н» – негосударственный вуз;

«нет П» – нет платного приема; «нет Б» – нет бюджетного приема; «> 10» – зачислено менее 10 чел. на данную группу направлений в данном вузе;

«Р-1б» – единственный вуз в регионе с бюджетным приемом на данную группу; «Р-1п» – единственный вуз в регионе с платным приемом на данную группу

Вуз	Регион	Место в рейтинге (среди вузов, ведущих набор на данную группу направлений; в рейтинг включены вузы с набором > 10 чел.)				Бюджетный прием				Платный прием					
		По РФ		В своем регионе		Средний балл ЕГЭ		Зачислено, человек		Средний балл ЕГЭ		Зачислено, человек		Стоимость обучения	
		по качеству бюджетного приема	по качеству платного приема	по качеству бюджетного приема	по качеству платного приема	2018	2017	2018	2017	2018	2017	2018	2017	2018	2017
<b>В целом / в среднем по группе</b>		<b>21 (из 69)</b>	<b>19 (из 69)</b>		<b>74,4</b>	<b>75,0</b>	<b>905</b>	<b>845</b>	<b>63,5</b>	<b>62,8</b>	<b>2 559</b>	<b>1 792</b>	<b>139 302</b>	<b>115 950</b>	
Нац. иссл. ун-т «Высшая школа экономики», г. Москва	Г Москва и Московская обл.	1	1	1	97,9	97,9	85	84	80,8	81,4	248	139	520 000	420 000	
Российский экономический ун-т им. Г.В. Плеханова, г. Москва	Г Москва и Московская обл.	2	6	2	92,2	85,3	20	20	71,4	66,8	38	27	270 000	250 000	
Санкт-Петербургский гос. ун-т и Ленинградская обл.	Г С.-Петербург и Ленинградская обл.	3	2	1	92,1	88,8	15	15	79,2	76,8	15	18	259 600	249 600	
Российский ун-т дружбы народов, г. Москва	Г Москва и Московская обл.	<10	18	3	88,9	79,8	5	5	65,2	61,8	35	21	202 000	202 000	
Российская акад. народного хозяйства и гос. службы при Президенте РФ, г. Москва	Г Москва и Московская обл.	4	16	4	87,2	90,2	15	15	65,9	65,3	59	68	285 000	260 000	
Уральский федеральный ун-т им. Б.Н. Ельцина	Г Свердловская обл.	5	9	1	86,3	82,4	12	13	68,2	62,5	39	56	160 000	148 700	
Новосибирский нац. иссл. гос. ун-т	Г Новосибирская обл.	<10	4	1	86,0	82,1	7	5	72,3	71,7	33	29	130 000	114 000	
Нац. иссл. ун-т «Высшая школа экономики», филиал, г. Пермь	Ф Пермский край	6	5	Р-1б	84,8	86,5	33	30	71,6	71,4	41	24	160 000	160 000	
Алтайский гос. ун-т, г. Барнаул	Г Алтайский край	<10	<10	Р-1п	84,6	77,3	7	7	59,1	60,4	9	8	103 000	98 500	
Финансовый ун-т при Правительстве РФ, г. Москва	Г Москва и Московская обл.	7	8	5	84,5	80,9	50	51	70,2	69,1	115	67	250 000	243 000	
Санкт-Петербургский политехнический ун-т Петра Великого	Г С.-Петербург и Ленинградская обл.	8	7	2	83,8	85,0	30	20	70,7	70,0	54	35	168 000	150 000	

Вуз	Регион	Место в рейтинге (среди вузов, ведущих набор на данную группу направлений; в рейтинг включены вузы с набором > 10 чел.)			Бюджетный прием				Платный прием							
		По РФ			В своем регионе		Средний балл ЕГЭ		Зачислено, человек		Средний балл ЕГЭ		Зачислено, человек		Стоимость обучения	
		по качеству бюджетного приема	по качеству платного приема	по качеству бюджетного приема	по качеству платного приема	2018	2017	2018	2017	2018	2017	2018	2017	2018	2017	2018
Категория																
Нац. иссл. ун-т «Высшая школа экономики», филиал, г. Нижний Новгород	Ф	Нижегородская обл.	9	3	1	1	83,7	82,5	45	45	75,6	73,7	17	18	160 000	160 000
Самарский нац. иссл. ун-т им. академика С.П. Королева	Г	Самарская обл.	<10	<10	1	1	83,5	79,9	5	5	65,0	65,3	1	18	112 300	108 000
Казанский (Приволжский) федеральный ун-т	Г	Республика Татарстан	10	17	1	1	83,0	82,7	20	20	65,5	65,4	45	28	150 300	144 600
Краснодарский филиал Финансового ун-та при Правительстве РФ	Ф	Краснодарский край	<10	24	2	2	82,9		8		63,5		15		99 840	
Одинцовский филиал Московского гос. ин-та международных отношений	Ф	Москва и Московская обл.	<10	<10	6	5	82,3		5		69,6		4		375 000	
Северо-Западный ин-т управления – филиал РАНХиГС, г. С.-Петербург	Ф	С.-Петербург и Ленинградская обл.	11	15	3	3	81,9	81,5	18	17	66,0	63,6	25	35	187 500	160 000
Гос. ун-т управления, г. Москва	Г	Москва и Московская обл.	12	31	7	13	81,5	80,9	15	10	62,0	62,9	35	18	200 000	190 000
МИРЭА – Российский технологический ун-т	Г	Москва и Московская обл.	<10	59	8	19	80,8		4		56,3	55,9	120	75	176 200	136 000
Балтийский федеральный ун-т им. И. Канта	Г	Калининградская обл.	13	14	P-16	P-1п	80,3	77,1	12	11	66,1	60,9	12	8	115 800	107 800
Владикавказский филиал Финансового ун-та при Правительстве РФ	Ф	Республика Северная Осетия – Алания	<10	48	P-16	P-1п	80,3	69,3	7	7	58,2	58,6	11	7	80 500	
Новосибирский гос. технический ун-т	Г	Новосибирская обл.	<10	33	2	2	79,7		5		61,8	58,5	81	57	105 750	92 300
Нижегородский гос. ун-т им. Н.И. Лобачевского	Г	Нижегородская обл.	14	29	2	2	79,3	80,1	15	15	62,1	59,6	32	26	125 000	110 000
Липецкий филиал Финансового ун-та при Правительстве РФ	Ф	Липецкая обл.	<10	52	P-16	2	79,3		4		57,4		11		95 020	
Московский городской педагогический ун-т	Г	Москва и Московская обл.	15	<10	9	6	79,0	76,1	20	21	69,1	68,8	6	4	200 700	193 000
Сибирский федеральный ун-т	Г	Красноярский край	17	<10	P-16	P-1п	78,3	75,7	10	10	58,0	67,1	8	13	141 018	126 666

Московский политехнический ун-т	Г	Москва и Московская обл.	16	<10	10	16	78,3		10	56,7		8		211 000	
Челябинский гос. ун-т	Г	Челябинская обл.	<10	25		1	78,1	76,3	5	63,3	58,9	18	18	111 100	88 960
Российский гос. социальный ун-т, г. Москва	Г	Москва и Московская обл.	<10	26	11	12	78,1		4	63,1	58,8	23	7	176 000	140 000
Ульяновский гос. ун-т	Г	Ульяновская обл.	<10	58	P-16	P-1п	77,9	74,5	5	56,4	61,0	12	7	89 510	71 740
Уральский гос. экономический ун-т, г. Екатеринбург	Г	Свердловская обл.	<10	43	2	2	77,8	76,5	8	58,8	57,8	36	14	124 000	107 000
Башкирский гос. ун-т, г. Уфа	Г	Республика Башкортостан	<10	<10	P-16	1	77,3	75,0	5	68,8	63,5	7	13	98 100	80 880
Ставропольский гос. аграрный ун-т	Г	Ставропольский край	<10	35	1	1	77,3		1	60,7	55,6	21	19	96 200	68 100
Обнинский ин-т атомной энергетики – филиал Нац. иссл. ядерного ун-та «МИФИ»	Ф	Калужская обл.	<10	12	1	1	77,2	76,9	5	66,8	67,7	10	4	119 048	
Владимирский гос. ун-т	Г	Владимирская обл.	<10	<10	P-16	P-1п	77,0	68,7	7	57,8	52,4	6	7	95 000	91 550
Чувашский гос. ун-т им. И.Н. Ульянова, г. Чебоксары	Г	Чувашская Республика	<10	<10	P-16	1	76,9	77,4	8	62,9	58,9	5	7	82 500	68 980
Санкт-Петербургский гос. экономический ун-т	Г	С.-Петербург и Ленинградская обл.	<10	28	4	5	76,8		5	62,1	58,6	101	92	168 000	145 000
Волгоградский гос. ун-т	Г	Волгоградская обл.	<10	53	1	1	76,5	77,2	8	57,2	63,2	15	5	102 000	90 000
Санкт-Петербургский гос. ун-т телекоммуникаций им. М.А. Бонч-Бруевича	Г	С.-Петербург и Ленинградская обл.	18	30	5	6	75,8		15	62,0	58,2	42	25	152 000	144 000
Тамбовский гос. ун-т им. Г.Р. Державина	Г	Тамбовская обл.	<10	55	P-16	1	75,7	72,0	6	56,6	59,8	10	11	89 500	78 000
Владивостокский гос. ун-т экономики и сервиса	Г	Приморский край	<10	64	P-16	P-1п	74,7	68,9	6	55,4	54,4	37	17	139 000	125 300
Белгородский гос. нац. иссл. ун-т	Г	Белгородская обл.	<10	<10	P-16	2	74,6	72,6	4	65,5	64,3	6	3	71 000	68 300
Калужский филиал Финансового ун-та при Правительстве РФ	Ф	Калужская обл.	19	39	2	2	74,2	74,1	10	59,6	55,8	17	3	110 950	104 530
Северо-Кавказский федеральный ун-т	Г	Ставропольский край	20	38	2	2	74,1	71,2	16	59,7	60,4	12	10	98 700	83 600
Байкальский гос. ун-т, г. Иркутск	Г	Иркутская обл.	<10	71	P-16	2	73,2	67,2	7	48,6	54,2	82	14	135 000	130 000
Костромской гос. ун-т им. Н.А. Некрасова	Г	Костромская обл.	21	<10	P-16	P-1п	73,1	72,0	14	63,7	57,4	7	3	89 480	80 760
Орловский гос. ун-т	Г	Орловская обл.	<10	<10	P-16	P-1п	72,9	70,2	9	47,4	61,2	2	2	99 310	86 230
Тихоокеанский гос. ун-т, г. Хабаровск	Г	Хабаровский край	<10	<10	1	P-1п	72,8	73,1	5	55,2	55,7	5	9	137 300	112 380
Саратовский нац. иссл. гос. ун-т им. Н.Г. Чернышевского	Г	Саратовская обл.	22	<10	P-16	P-1п	72,7	76,0	15	59,6	58,7	9	9	91 952	77 590

Вуз	Регион	Категория	Место в рейтинге (среди вузов, ведущих набор на данную группу направлений; в рейтинг включены вузы с набором > 10 чел.)			Бюджетный прием				Платный прием							
			По РФ			В своем регионе		Средний балл ЕГЭ		Зачислено, человек		Средний балл ЕГЭ		Зачислено, человек		Стоимость обучения	
			по качеству бюджетного приема	по качеству платного приема	по качеству бюджетного приема	по качеству платного приема	2018	2017	2018	2017	2018	2017	2018	2017	2018	2017	2018
Северный (Арктический) федеральный ун-т им. М.В. Ломоносова	Г	Архангельская обл.	23	<10	P-16	P-1п	72,6	73,1	10	10	59,8	60,4	2	4	146 590	116 870	
Гос. ин-т экономики, финансов, права и технологий, г. Гатчина	Г	С.-Петербург и Ленинградская обл.	24	<10	6	9	69,8		12		58,3		5		90 000		
Крымский федеральный ун-т им. В.И. Вернадского	Г	Республика Крым	25	<10	P-16	P-1п	69,6	70,7	20	20	57,1		6	1	114 400	110 000	
Мурманский арктический гос. ун-т	Г	Мурманская обл.	26	<10	P-16	P-1п	68,4		20	20	53,2		5		120 500		
Волгоградский гос. технический ун-т	Г	Волгоградская обл.	<10	65	2	2	67,0		5		55,2	49,9	16	13	92 270	90 120	
Пятигорский гос. ун-т	Г	Ставропольский край	<10	<10	3	3	64,9	74,3	4	3	55,8	54,8	2	6	115 000	115 000	
Дагестанский гос. ун-т, г. Махачкала	Г	Республика Дагестан	27	<10	1	P-1п	63,1	57,6	20	20	50,3	47,2	9	2	69 255	89 060	
Чеченский гос. ун-т, г. Грозный	Г	Чеченская Республика	28	<10	P-16	2	61,3	55,0	30	25	46,1		5		77 301	72 580	
Нижегородский гос. инженерно-экономический ин-т, г. Княгинино	Г	Нижегородская обл.	29	нет П	3	нет П	60,3	53,8	25	25					78 000	42 000	
Амурский гуманитарно-педагогический гос. ун-т, г. Комсомольск-на-Амуре	Г	Хабаровский край	<10	нет П	2	нет П	58,4	57,7	9	6					154 778	117 520	
Дагестанский гос. ун-т народного хозяйства, г. Махачкала	Г	Республика Дагестан	30	нет П	2	нет П	52,3	48,8	100	100		46,0	1			64 840	
Алтайский гос. технический ун-т им. И.И. Ползунова, г. Барнаул	Г	Алтайский край	нет Б	66	нет Б	P-1п					55,1	54,7	30	33	84 920	82 500	
Белгородский гос. технологический ун-т им. В.Г. Шухова	Г	Белгородская обл.	нет Б	<10	нет Б	1					65,7	60,0	6	1	82 000	90 800	
Иркутский гос. ун-т	Г	Иркутская обл.	нет Б	<10	нет Б	1					55,5		9		133 637		
Иркутский гос. аграрный ун-т им. А.А. Ежевского	Г	Иркутская обл.	нет Б	<10	нет Б	3					48,5	47,2	4	3	77 700	50 000	
Кубанский гос. аграрный ун-т, г. Краснодар	Г	Краснодарский край	нет Б	11	нет Б	1					67,7	67,5	30	28	120 200	95 300	
Кубанский гос. ун-т, г. Краснодар	Г	Краснодарский край	нет Б	27	нет Б	3					62,6	63,3	29	21	106 500	102 500	

Липецкий гос. технический ун-т	Г	Липецкая обл.	нет Б	44	нет Б	1				58,7	57,3	10	10	93 800	81 920
Нац. иссл. ядерный ун-т «МИФИ», г. Москва	Г	Москва и Московская обл.	нет Б	<10	нет Б	2				73,7	73,7	6	1	233 400	201 800
Московский гос. технический ун-т им. Н.Э. Баумана	Г	Москва и Московская обл.	нет Б	10	нет Б	7				68,1	66,9	27	35	266 884	206 380
Московский авиационный ин-т (нац. иссл. ун-т)	Г	Москва и Московская обл.	нет Б	13	нет Б	8				66,2	60,7	11	20	181 680	144 410
Нац. иссл. технологический ун-т «МИСиС», г. Москва	Г	Москва и Московская обл.	нет Б	20	нет Б	11				65,0	65,6	54	32	194 000	189 000
Российский новый ун-т, г. Москва	Н	Москва и Московская обл.	нет Б	<10	нет Б	14				59,8		6		233 230	
Нац. иссл. ун-т «Московский энергетический ин-т»	Г	Москва и Московская обл.	нет Б	40	нет Б	15				59,5	59,4	31	15	190 000	160 000
Московский гос. ун-т путей сообщения	Г	Москва и Московская обл.	нет Б	57	нет Б	18				56,4	54,6	30	31	193 600	151 000
Дзержинский филиал РАНХиГС	Ф	Нижегородская обл.	нет Б	<10	нет Б	3				50,1		7		85 000	
Новосибирский гос. ун-т экономики и управления	Г	Новосибирская обл.	нет Б	36	нет Б	3				59,9	65,0	25	12	116 000	96 000
Омский гос. ун-т им. Ф.М. Достоевского	Г	Омская обл.	нет Б	50	нет Б	Р-1п				57,7	55,3	12	10	109 080	96 480
Пензенский гос. ун-т	Г	Пензенская обл.	нет Б	42	нет Б	Р-1п	77,4		10	59,1	57,3	21	15	86 340	70 800
Пермский гос. нац. иссл. ун-т	Г	Пермский край	нет Б	<10	нет Б	2				61,3	64,4	8	18	119 800	111 700
Пермский гос. гуманитарно-педагогический ун-т	Г	Пермский край	нет Б	<10	нет Б	3				52,1	46,4	2	5	116 000	101 000
Уфимский гос. авиационный технический ун-т	Г	Республика Башкортостан	нет Б	32	нет Б	2				61,9	57,2	37	38	99 720	81 450
Восточно-Сибирский гос. ун-т технологий и управления, г. Улан-Удэ	Г	Республика Бурятия	нет Б	<10	нет Б	Р-1п				61,1	42,7	2	1	113 000	103 000
Набережночелнинский ин-т (филиал) Казанского (Приволжского) федерального ун-та	Ф	Республика Татарстан	нет Б	19	нет Б	2				65,2		14		122 460	
Южно-Российский гос. политехнический ун-т им. М.И. Платова, г. Новочеркасск	Г	Ростовская обл.	нет Б	45	нет Б	1				58,7		10		90 360	
Донской гос. технический ун-т, г. Ростов-на-Дону	Г	Ростовская обл.	нет Б	<10	нет Б	2				57,2	55,8	5	9	86 900	87 800
Ростовский гос. экономический ун-т «РИНХ»	Г	Ростовская обл.	нет Б	<10	нет Б	3				54,8	58,5	7	12	77 000	75 000
Самарский филиал Московского городского педагогического ун-та	Ф	Самарская обл.	нет Б	70	нет Б	4				49,9		10		83 600	
Санкт-Петербургский гос. технологический ин-т (технический ун-т)	Г	С.-Петербург и Ленинградская обл.	нет Б	22	нет Б	4				64,6	64,3	49	52	116 700	77 150

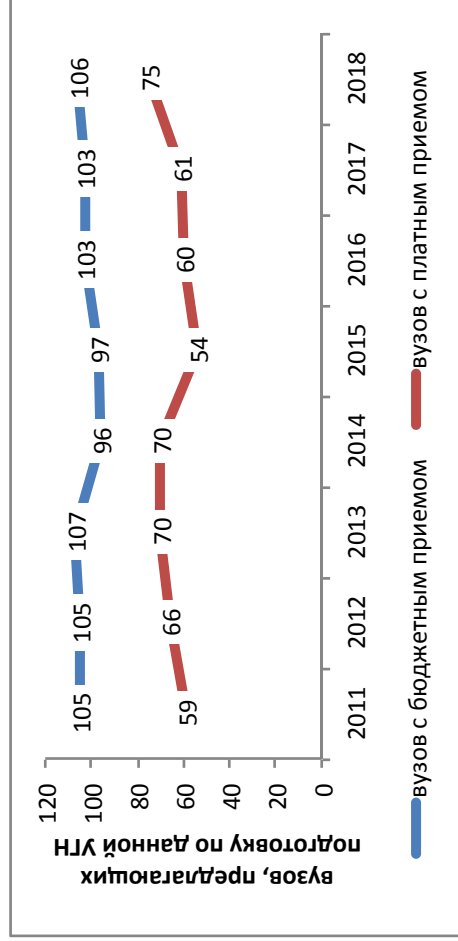
Вуз	Регион	Категория	Место в рейтинге (среди вузов, ведущих набор на данную группу направлений; в рейтинг включены вузы с набором > 10 чел.)			Бюджетный прием				Платный прием							
			По РФ			В своем регионе		Средний балл ЕГЭ		Зачислено, человек		Средний балл ЕГЭ		Зачислено, человек		Стоимость обучения	
			по качеству бюджетного приема	по качеству платного приема	по качеству бюджетного приема	по качеству платного приема	2018	2017	2018	2017	2018	2017	2018	2017	2018	2017	2018
Российский гос. гидрометеорологический ун-т, г. С.-Петербург	С.-Петербург и Ленинградская обл.	Г	нет Б	60	нет Б	11				56,2	53,1	22	16	98 900	80 000		
Томский гос. ун-т систем управления и радиотехники	Томская обл.	Г	нет Б	63	нет Б	Р-1п				55,6	66,2	14	6	120 854	99 350		
Тюменский индустриальный ун-т	Тюменская обл.	Г	нет Б	21	нет Б	Р-1п				64,9	67,7	30	20	171 400	154 800		
Удмуртский гос. ун-т, г. Ижевск	Удмуртская Республика	Г	нет Б	46	нет Б	1				58,4	58,4	12	16	95 400	78 800		
Ижевский гос. технический ун-т им. М.Т. Калашникова	Удмуртская Республика	Г	нет Б	51	нет Б	2				57,4		15		95 050			
Челябинский филиал РАНХиГС	Челябинская обл.	Ф	нет Б	34	нет Б	2				61,4		19		90 000			
Нац. иссл. Южно-Уральский гос. ун-т, г. Челябинск	Челябинская обл.	Г	нет Б	68	нет Б	3				54,0		26		120 970			
Волгоградский гос. аграрный ун-т	Волгоградская обл.	Г	нет Б	<10	нет Б	3				53,1	58,7	2	1	103 175	74 047		
Воронежский гос. ун-т	Воронежская обл.	Г	нет Б	23	нет Б	Р-1п				63,6	64,6	28	18	94 800	89 380		
Международный ун-т природы, общества и человека «Дубна»	Москва и Московская обл.	Г	нет Б	56	нет Б	17				56,6	59,0	15	1	142 000	135 000		
Ин-т мировых цивилизаций, г. Москва	Москва и Московская обл.	Н	нет Б	67	нет Б	20				55,1		11		120 000			
Московский экономический ин-т	Москва и Московская обл.	Н	нет Б	<10	нет Б	21				50,0		4		120 000			
Оренбургский гос. ун-т	Оренбургская обл.	Г	нет Б	41	нет Б	Р-1п				59,5	59,3	24	8	95 890	80 170		
Университет управления «ТИСБИ», г. Казань	Республика Татарстан	Н	нет Б	<10	нет Б	3				58,0		8		65 000			
Казанский инновационный ун-т им. В.Г. Тимирязева	Республика Татарстан	Н	нет Б	54	нет Б	4				57,0		24		72 000			
Новочеркасский инженерно-мелиоративный ин-т им. А.К. Кортунова – филиал Донского гос. аграрного ун-та	Ростовская обл.	Ф	нет Б	<10	нет Б	4				44,5		2		102 220			
Рязанский гос. радиотехнический ун-т	Рязанская обл.	Г	нет Б	49	нет Б	Р-1п				58,1	54,7	41	23	94 400	75 700		

Международный ин-т рынка, г. Самара	Н	Самарская обл.	нет Б	<10	нет Б	2						56,7		8		109 330	
Поволжский гос. ун-т теле-коммуникаций и информатики, г. Самара	Г	Самарская обл.	нет Б	62	нет Б	3						55,8	54,9	29	23	92 000	86 000
Санкт-Петербургский гос. ун-т аэрокосмического приборостроения	Г	С.-Петербург и Ленинградская обл.	нет Б	<10	нет Б	7						62,0	70,7	5	5	150 000	150 000
Петербургский гос. ун-т путей сообщения	Г	С.-Петербург и Ленинградская обл.	нет Б	47	нет Б	8						58,3	55,0	26	32	140 000	113 700
Ун-т при Межпарламентской Ассамблее ЕвразЭС, г. С.-Петербург	Н	С.-Петербург и Ленинградская обл.	нет Б	<10	нет Б	10						58,2		5		110 000	
Тамбовский гос. технический ун-т	Г	Тамбовская обл.	нет Б	61	нет Б	2						56,1	63,2	10	6	90 200	82 300
Тульский филиал Финансового ун-та при Правительстве РФ	Ф	Тульская обл.	нет Б	37	нет Б	Р-1п						59,8		18		103 590	
Грозненский гос. нефтяной технический ун-т им. академика М.Д. Миллионщикова	Г	Чеченская Республика	нет Б	69	нет Б	1						51,9	51,4	10	12	81 100	66 500
Чебоксарский кооперативный ин-т (филиал) Российского ун-та кооперации	Н	Чувашская Республика	нет Б	<10	нет Б	2						51,8		9		72 000	

# БИОЛОГИЯ

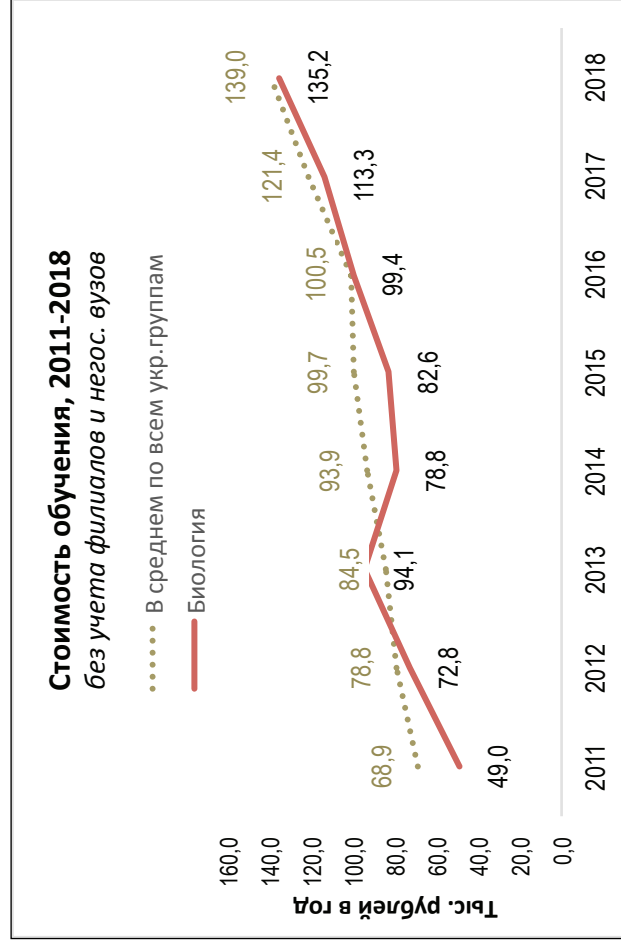
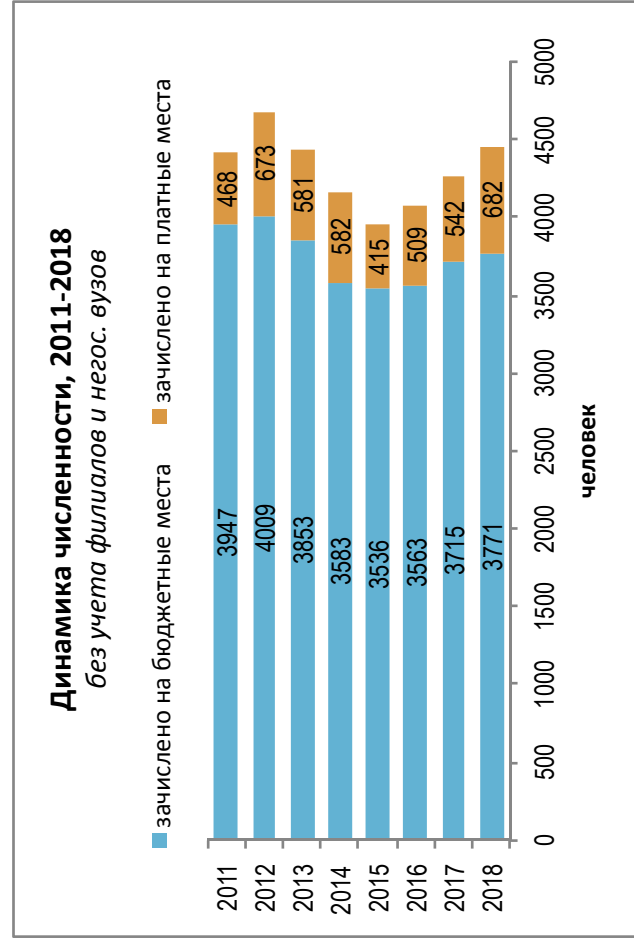
Направления, включенные в группу:  
06.03.01. Биология

Биология



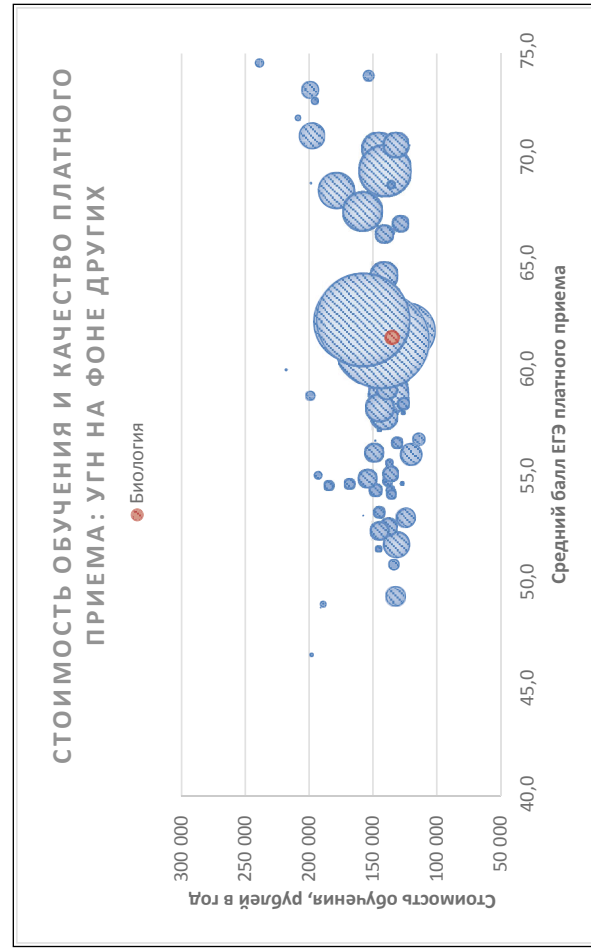
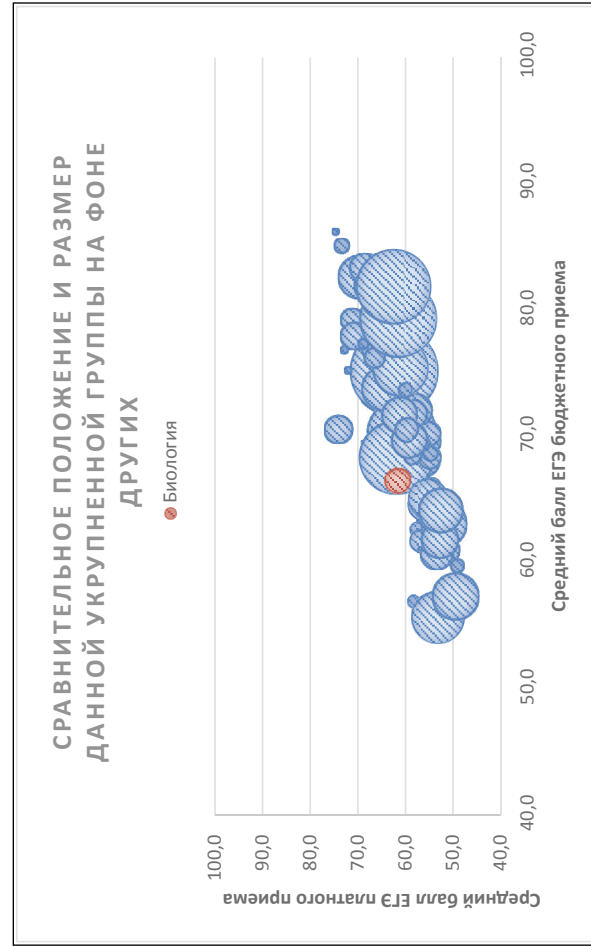
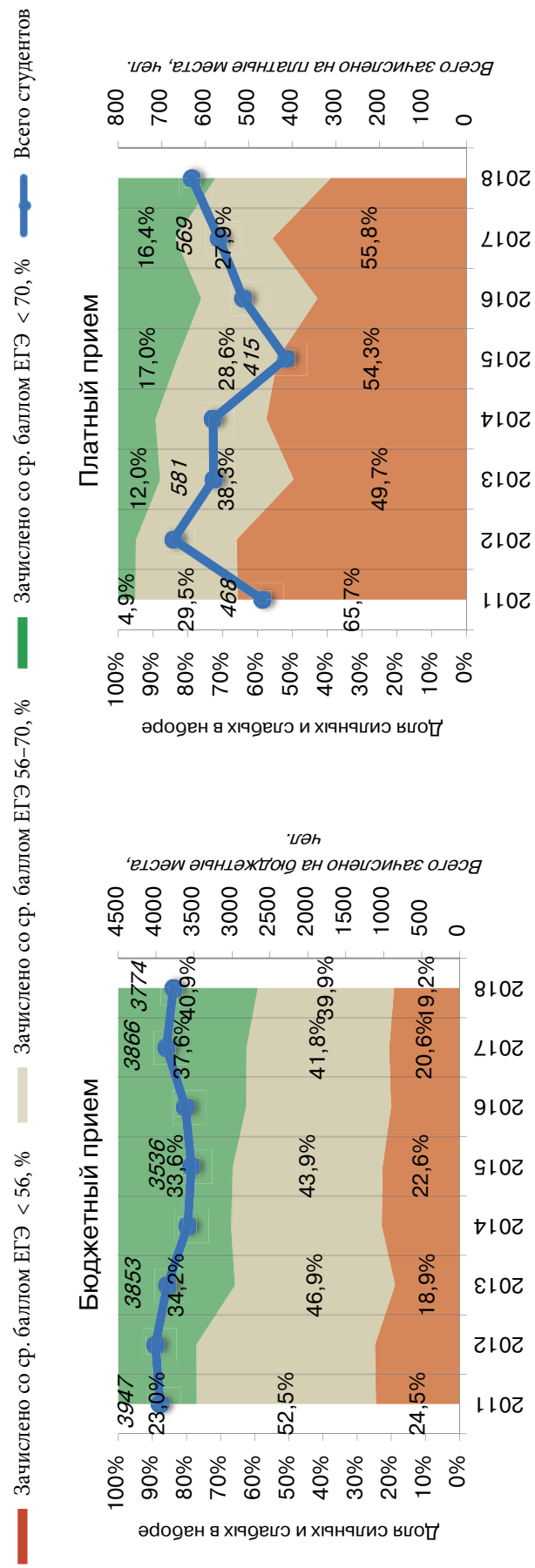
## Результаты мониторинга приема 2018 г.

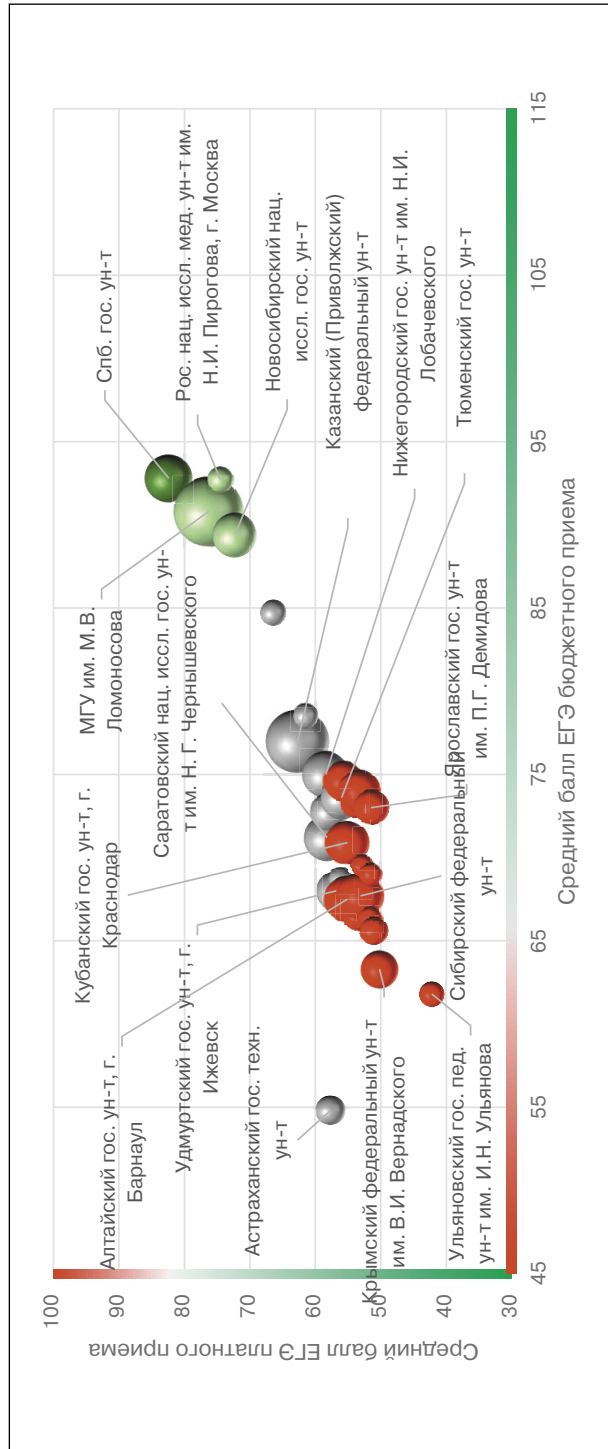
Место в рейтинге среди всех УГН		Средний балл ЕГЭ		Зачислено всего						Доля вузов в группе с КЦП < 25 чел. и платным приемом < 25 чел., %
по бюджетному приему	по платному приему	по бюджетному приему	по платному приему	бюджетный и платный прием, чел.	доля платного приема, %	доля приема в филиалах, %	доля приема в негос. вузы, %	доля приема в вузы Москвы, %	доля приема в вузы СПб., %	
43 (из 69)	23 (из 69)	66,5	61,6	4547	15	2	0	11	4	50



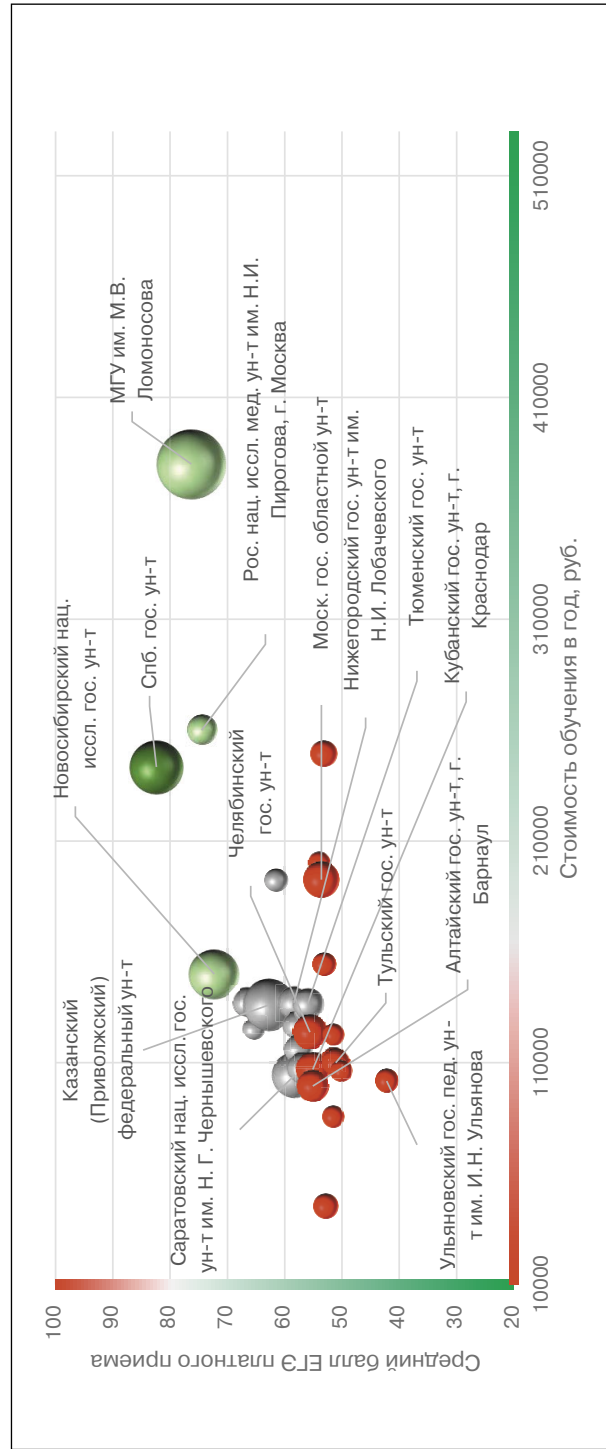


## Динамика качества приема на группу, 2011 – 2018





## Соотношение стоимости обучения и качества платного приема в вузах данной группы, 2018



## Рейтинг качества бюджетного и платного приема в вузы по группе «Биология»

Вузы приведены по убыванию среднего балла бюджетного приема в 2018 г.

Вузы, где КЦП < 25 чел. и на платные места зачислено < 25 чел.

Вузы, где КЦП < 25 чел., на платные места зачислено > 25 чел. и ср. балл ЕГЭ платного приема < 56

Обозначения: «Г» – головной государственный вуз; «Ф» – филиал; «Н» – негосударственный вуз;

«нет П» – нет платного приема; «нет Б» – нет бюджетного приема; «> 10» – зачислено менее 10 чел. на данную группу направлений в данном вузе;

«Р-1б» – единственный вуз в регионе с бюджетным приемом на данную группу; «Р-1п» – единственный вуз в регионе с платным приемом на данную группу

Вуз	Регион	Место в рейтинге (среди вузов, ведущих набор на данную группу направлений; в рейтинг включены вузы с набором > 10 чел.)				Бюджетный прием				Платный прием						
		По РФ		В своем регионе		Средний балл ЕГЭ		Зачислено, человек		Средний балл ЕГЭ		Зачислено, человек		Стоимость обучения		
		по качеству бюджетного приема	по качеству платного приема	по качеству бюджетного приема	по качеству платного приема	2018	2017	2018	2017	2018	2017	2018	2017	2018	2017	
<b>В целом / в среднем по группе</b>		<b>43 (из 69)</b>	<b>23 (из 69)</b>		<b>66,5</b>	<b>66,3</b>	<b>3854</b>	<b>3715</b>	<b>61,6</b>	<b>57,5</b>	<b>693</b>	<b>542</b>	<b>135 213</b>	<b>113 262</b>		
Санкт-Петербургский гос. ун-т	Г	С.-Петербург и Ленинградская обл.	1	1	1	1	92,8	91,7	65	65	82,4	80,5	44	37	243 400	234 000
Российский нац. иссл. медицинский ун-т им. Н.И. Пирогова, г. Москва	Г	Москва и Московская обл.	2	3	1	2	92,7	86,1	18	18	74,5	75,3	13	13	260 000	150 000
Московский гос. ун-т им. М.В. Ломоносова	Г	Москва и Московская обл.	3	2	1	2	90,8	90,1	157	177	76,3	76,4	73	64	380 000	310 500
Новосибирский нац. иссл. гос. ун-т	Г	Новосибирская обл.	4	4	1	1	89,4	85,7	56	56	72,3	73,9	37	36	150 000	150 000
Российский гос. педагогический ун-т им. А.И. Герцена, г. С.-Петербург	Г	С.-Петербург и Ленинградская обл.	5	5	2	2	84,7	81,1	17	15	66,5	63,2	13	30	137 100	163 950
Московский педагогический гос. ун-т	Г	Москва и Московская обл.	6	<10	3	4	78,5	73,7	21	20	61,5	60,5	8	7	192 200	184 900
Уральский федеральный ун-т им. Б.Н. Ельцина	Г	Свердловская обл.	7	<10	Р-1б	Р-1п	77,4	74,9	50	48	65,8	57,3	4	25	150 600	130 800
Нац. иссл. Томский гос. ун-т	Г	Томская обл.	8	<10	Р-1б	Р-1п	77,2	75,3	65	65	64,3	63,7	5	8	150 000	125 500
Казанский (Приволжский) федеральный ун-т	Г	Республика Татарстан	9	6	Р-1б	Р-1п	77,0	76,5	150	140	62,7	59,0	40	28	136 140	114 970
Санкт-Петербургская гос. акад. ветеринарной медицины	Г	С.-Петербург и Ленинградская обл.	10	<10	3	3	75,2	73,5	17	15	52,5	60,3	2	1	150 000	130 000
Нижегородский гос. ун-т им. Н.И. Лобачевского	Г	Нижегородская обл.	11	7	Р-1б	Р-1п	75,0	75,7	90	90	58,4	57,3	15	24	137 000	109 000

Вуз	Регион	Место в рейтинге (среди вузов, ведущих набор на данную группу направлений; в рейтинг включены вузы с набором > 10 чел.)			Бюджетный прием				Платный прием						
					В своем регионе		Средний балл ЕГЭ		Зачислено, человек		Средний балл ЕГЭ		Зачислено, человек		Стоимость обучения
		по качеству бюджетного приема	по качеству платного приема	по качеству бюджетного приема	по качеству платного приема	2018	2017	2018	2017	2018	2017	2018	2017	2018	2017
Категория															
Российский гос. аграрный ун-т – МСХА им. К.А. Тимирязева, г. Москва	Г Москва и Московская обл.	12	18	4	7	74,0	70,3	77	70	53,2	54,1	10	11	249 320	172 300
Новосибирский гос. педагогический ун-т	Г Новосибирская обл.	13	<10	2	2	73,8	69,9	17	13	57,9	58,2	4	4	117 800	98 000
Московская гос. акад. ветеринарной медицины и биотехнологии им. К.И. Скрябина	Г Москва и Московская обл.	14	<10	5	3	73,8	76,9	40	40	65,7	59,6	5	8	245 000	168 000
Тюменский гос. ун-т	Г Тюменская обл.	15	14	1	2	73,6	72,7	74	74	56,0	54,1	15	29	136 437	107 100
Самарский нац. иссл. ун-т им. академика С.П. Королева	Г Самарская обл.	16	9	1	1	72,8	73,5	56	50	57,8	61,1	13	2	126 800	122 000
Дальневосточный федеральный ун-т	Г Приморский край	17	<10	P-16	P-1п	72,6	66,8	30	60	53,9	44,9	8	3	200 000	170 000
Челябинский гос. ун-т	Г Челябинская обл.	18	11	P-16	P-1п	71,9	73,0	60	60	56,5	55,6	19	19	123 800	100 120
Пермский гос. нац. иссл. ун-т	Г Пермский край	19	<10	P-16	P-1п	71,7	73,3	75	75	57,4	62,4	5	2	133 200	126 000
Саратовский нац. иссл. гос. ун-т им. Н.Г. Чернышевского	Г Саратовская обл.	20	8	P-16	P-1п	71,2	65,4	70	70	58,2	52,2	31	17	104 550	89 540
Южный федеральный ун-т	Г Ростовская обл.	21	<10	P-16	P-1п	71,2	71,1	55	49	63,3		1		115 000	101 000
Тобольский педагогический ин-т им. Д.И. Менделеева (филиал) Тюменского гос. ун-та	Ф Тюменская обл.	22	<10	2	1	71,2		17		57,4		2			
Обнинский ин-т атомной энергетики – филиал Нац. иссл. ядерного ун-та «МИФИ»	Ф Калужская обл.	23	<10	1	1	71,1	67,1	20	19	57,8		4		132 564	
Кубанский гос. ун-т, г. Краснодар	Г Краснодарский край	24	15	P-16	2	70,9	71,4	75	75	55,1	56,9	17	9	107 000	91 000
Ярославский гос. ун-т им. П.Г. Демидова	Г Ярославская обл.	25	<10	1	P-1п	70,9	67,0	50	49	51,5	57,2	7	5	122 632	109 005
Волгоградский гос. медицинский ун-т	Г Волгоградская обл.	26	<10	1	1	69,5	68,3	15	19	52,9	55,2	9	4	45 000	45 000
Санкт-Петербургский гос. аграрный ун-т	Г С.-Петербург и Ленинградская обл.	27	<10	4	4	69,0	64,8	18	10	51,6		7		85 500	127 390
Рязанский гос. ун-т им. С.А. Есенина	Г Рязанская обл.	28	<10	1	1	68,9	66,6	20	20	50,6	50,8	6	12	112 000	88 000
Воронежский гос. ун-т	Г Воронежская обл.	29	<10	P-16	P-1п	68,7	66,0	94	97	54,9	49,6	6	4	106 900	102 150

Калужский гос. ун-т им. К.Э. Циолковского	Г	Калужская обл.	30	12	2	2	68,7		17	56,2		11		133 900	
Балтийский федеральный ун-т им. И. Канта	Г	Калининградская обл.	31	нет П	Р-16	нет П	68,2	67,9	30		57,4		3	136 800	109 000
Удмуртский гос. ун-т, г. Ижевск	Г	Удмуртская Республика	32	10	Р-16	Р-1п	68,0	66,2	60	56,8	54,4	15	10	107 400	90 100
Московский гос. ун-т технологий и управления им. К.Г. Разумовского (Первый казачий ун-т)	Г	Москва и Московская обл.	33	нет П	6	нет П	67,8	56,8	13	20		7	4	201 000	153 813
Сибирский федеральный ун-т	Г	Красноярский край	34	<10	1	Р-1п	67,7	67,7	100	90	53,1	8	3	154 306	140 580
Тверской гос. ун-т	Г	Тверская обл.	35	19	Р-16	Р-1п	67,7	63,9	28	25	53,0	10	3	113 600	95 690
Алтайский гос. ун-т, г. Барнаул	Г	Алтайский край	36	16	1	Р-1п	67,5	67,8	90	90	55,1	15	10	99 500	92 500
Тульский гос. педагогический ун-т им. Л.Н. Толстого	Г	Тульская обл.	37	<10	1	1	67,2	66,4	20	31	57,8	3			107 530
Вятский гос. ун-т, г. Киров	Г	Кировская обл.	38	нет П	1	нет П	67,0	65,1	50	45				99 100	104 920
Башкирский гос. ун-т, г. Уфа	Г	Республика Башкортостан	39	<10	1	2	66,7	68,8	45	45	61,6	6	2	109 900	92 110
Московский гос. областной ун-т	Г	Москва и Московская обл.	40	17	7	6	66,4	62,4	25	25	53,6	19	14	192 580	190 000
Северо-Кавказский федеральный ун-т	Г	Ставропольский край	41	<10	Р-16	Р-1п	66,3	64,7	20	25	51,6	8	8	111 800	96 200
Стерлитамакский филиал Башкирского гос. ун-та	Ф	Республика Башкортостан	42	нет П	2	нет П	66,1	65,3	14	18				109 887	
Московский гос. ун-т пищевых производств	Г	Москва и Московская обл.	43	<10	8	5	66,0		17		55,6	5	1	172 000	
Дагестанский гос. аграрный ун-т, г. Махачкала	Г	Республика Дагестан	44	нет П	1	нет П	66,0	71,3	10	10				91 250	69 650
Новосибирский гос. аграрный ун-т	Г	Новосибирская обл.	45	<10	3	3	65,7	61,8	20	30	49,4	2	2	127 314	100 530
Белгородский гос. нац. иссл. ун-т	Г	Белгородская обл.	46	<10	Р-16	Р-1п	65,7	65,6	17	15	54,5	2		69 000	66 400
Тульский гос. ун-т	Г	Тульская обл.	47	20	2	2	65,6	61,1	25	30	51,1	12	7	110 000	90 000
Курский гос. ун-т	Г	Курская обл.	48	<10	Р-16	Р-1п	65,5	66,7	21	19	47,3	2	7	105 416	85 630
Ульяновский гос. ун-т	Г	Ульяновская обл.	49	<10	1	1	64,9	62,6	20	20	52,1	5	2	101 660	82 500
Новгородский гос. ун-т им. Ярослава Мудрого	Г	Новгородская обл.	50	<10	Р-16	Р-1п	64,7	66,6	15	16	54,3	1	1	125 000	108 000
Кемеровский гос. ун-т	Г	Кемеровская обл.	51	<10	Р-16	Р-1п	64,6	62,5	75	76	56,3	5	3	118 000	115 220
Башкирский гос. педагогический ун-т им. М. Акмуллы, г. Уфа	Г	Республика Башкортостан	52	нет П	3	нет П	64,4	69,6	24	22	58,0		1	112 177	92 320
Череповецкий гос. ун-т	Г	Вологодская обл.	53	нет П	1	нет П	64,1	63,5	27	24					98 830
Сибайский ин-т (филиал) Башкирского гос. ун-та	Ф	Республика Башкортостан	54	нет П	4	нет П	63,8		10					109 900	

Вуз	Регион	Категория	Место в рейтинге (среди вузов, ведущих набор на данную группу направлений; в рейтинг включены вузы с набором > 10 чел.)			Бюджетный прием				Платный прием							
			По РФ			В своем регионе		Средний балл ЕГЭ		Зачислено, человек		Средний балл ЕГЭ		Зачислено, человек		Стоимость обучения	
			по качеству бюджетного приема	по качеству платного приема	по качеству бюджетного приема	по качеству платного приема	2018	2017	2018	2017	2018	2017	2018	2017	2018	2017	2018
Петрозаводский гос. ун-т	Г	Республика Карелия	55	нет П	Р-16	нет П	63,8	60,5	28	28					140 400	124 500	
Мурманский арктический гос. ун-т	Г	Мурманская обл.	56	<10	1	Р-1п	63,6	51,4	12	15	42,0	1			105 000	100 000	
Волгоградский гос. ун-т	Г	Волгоградская обл.	57	<10	2	2	63,4	59,4	19	17	46,3	2	2	2	120 000	102 000	
Крымский федеральный ун-т им. В.И. Вернадского	Г	Республика Крым	58	<10	Р-16	Р-1п	63,3	57,5	60	60	50,2	7			106 200	97 600	
Мурманский гос. технический ун-т	Г	Мурманская обл.	59	нет П	2	нет П	63,3	64,7	23	23					198 000	125 000	
Пензенский гос. ун-т	Г	Пензенская обл.	60	нет П	Р-16	нет П	62,9	60,9	20	20			4	4	97 800	81 600	
Брянский гос. ун-т им. И.Г. Петровского	Г	Брянская обл.	61	нет П	Р-16	нет П	62,8	67,5	15	15		2			103 380	81 440	
Вологодский гос. ун-т	Г	Вологодская обл.	62	<10	2	Р-1п	62,4	60,7	17	10	58,3	1			116 180	97 070	
Нац. иссл. Мордовский гос. ун-т им. Н.П. Огарева, г. Саранск	Г	Республика Мордовия	63	21	Р-16	Р-1п	62,3	55,5	26	29	42,5	14	2	2	109 600	92 180	
Сургутский гос. ун-т Ханты-Мансийского автономного округа – Югра	Г	Ханты-Мансийский автономный округ – Югра	64	<10	Р-16	Р-1п	62,3	54,2	20	19	52,2	5	2	2	164 110	138 255	
Дагестанский гос. ун-т, г. Махачкала	Г	Республика Дагестан	65	<10	2	Р-1п	61,8	60,8	50	59	52,5	5	1	1	80 316	102 360	
Ульяновский гос. педагогический ун-т им. И.Н. Ульянова	Г	Ульяновская обл.	66	<10	2	2	61,8	61,3	21	19	42,2	8	4	4	101 735	96 834	
Курганский гос. ун-т	Г	Курганская обл.	67	<10	Р-16	Р-1п	60,8	68,3	20	25	51,3	3	7	7	108 950	104 100	
Оренбургский гос. ун-т	Г	Оренбургская обл.	68	<10	1	Р-1п	60,6	57,5	48	63	50,0	3			107 890	91 570	
Бирский филиал Башкирского гос. ун-та	Ф	Республика Башкортостан	69	нет П	5	нет П	60,5		15								
Астраханский гос. ун-т	Г	Астраханская обл.	70	<10	1	2	60,4	64,5	39	27	47,7	1	1	1	114 780	102 200	
Сыктывкарский гос. ун-т	Г	Республика Коми	71	нет П	Р-16	нет П	60,4	56,2	25	25					158 000	132 500	
Орловский гос. ун-т	Г	Орловская обл.	72	<10	Р-16	Р-1п	60,1	62,0	30	30	50,0	1		1	112 240	98 730	
Рязанский гос. агротехнологический ун-т им. П.А. Костычева	Г	Рязанская обл.	73	<10	2	2	59,8	50,9	15	15	48,4		5	5	119 700	85 000	
Кабардино-Балкарский гос. ун-т им. Х.М. Бербекова, г. Нальчик	Г	Кабардино-Балкарская Республика	74	<10	Р-16	Р-1п	59,6	60,2	40	45	48,3	2	36	2	97 200	86 100	

Иркутский гос. ун-т	Г	Иркутская обл.	75	<10	1	1	59,5	62,7	70	70	54,1	49,0	3	1	146 450	96 396
Ивановский гос. ун-т	Г	Ивановская обл.	76	<10	P-16	P-1п	59,5	58,5	41	37	46,0		9		102 990	92 020
Северный (Арктический) федеральный ун-т им. М.В. Ломоносова	Г	Архангельская обл.	77	нет П	P-16	нет П	59,4	55,3	25	20					160 140	130 340
Омский гос. педагогический ун-т	Г	Омская обл.	78	<10	P-16	P-1п	59,3	53,0	20	20	50,7	39,3	5	1	116 980	108 800
Астраханский гос. технический ун-т	Г	Астраханская обл.	79	13	2	1	58,9	56,4	27	24	56,0	38,5	25	5	116 000	86 000
Северо-Осетинский гос. ун-т им. К.Л. Хетагурова, г. Владикавказ	Г	Республика Северная Осетия – Алания	80	<10	P-16	P-1п	58,7	53,4	16	15	47,8	48,3	6	8	96 000	86 000
Тамбовский гос. ун-т им. Г.Р. Державина	Г	Тамбовская обл.	81	<10	P-16	P-1п	58,2	56,8	25	24	44,3		1		102 000	92 000
Владимирский гос. ун-т	Г	Владимирская обл.	82	нет П	P-16	нет П	58,2	60,6	20	20		34,0		1	108 500	104 420
Псковский гос. ун-т	Г	Псковская обл.	83	нет П	P-16	нет П	57,8	58,0	22	27					101 340	83 760
Ингушский гос. ун-т, г. Магас	Г	Республика Ингушетия	84	нет П	P-16	нет П	57,2	55,1	28	26					90 110	77 540
Костромской гос. ун-т им. Н.А. Некрасова	Г	Костромская обл.	85	<10	P-16	P-1п	57,1	58,4	20	19	44,9	47,7	2	1	102 060	93 400
Марийский гос. ун-т, г. Йошкар-Ола	Г	Республика Марий Эл	86	нет П	P-16	нет П	57,0	55,7	35	33					99 800	95 550
Сахалинский гос. ун-т, г. Южно-Сахалинск	Г	Сахалинская обл.	87	нет П	P-16	нет П	57,0	51,0	11	11					217 380	173 780
Самарская гос. сельскохозяйственная акад.	Г	Самарская обл.	88	<10	2	3	56,9	57,4	21	19	47,3		1		124 130	91 100
Гос. аграрный ун-т Северного Зауралья, г. Тюмень	Г	Тюменская обл.	89	нет П	3	нет П	56,7	54,6	22	20					159 580	142 870
Самарская гос. областная акад. (Наяновой)	Г	Самарская обл.	90	нет П	3	нет П	56,5		10							
Ярославский гос. педагогический ун-т им. К.Д. Ушинского	Г	Ярославская обл.	91	нет П	2	нет П	56,4	58,4	21	20					122 686	109 000
Якутская гос. сельскохозяйственная акад.	Г	Республика Саха (Якутия)	92	нет П	1	нет П	55,8	75,7	15	10		54,2		18	254 100	168 561
Вятская гос. сельскохозяйственная акад., г. Киров	Г	Кировская обл.	93	нет П	2	нет П	55,3	57,1	60	60					108 630	95 400
Бузулукский гуманитарно-технологический ин-т (филиал) Оренбургского гос. ун-та	Ф	Оренбургская обл.	<10	нет П	2	нет П	55,3		7							
Бурятский гос. ун-т, г. Улан-Удэ	Г	Республика Бурятия	94	нет П	1	нет П	55,2	49,9	22	18		47,0		2	131 900	103 050
Калмыцкий гос. ун-т, г. Элиста	Г	Республика Калмыкия	95	нет П	P-16	нет П	54,9	54,2	26	25					77 910	
Северо-Восточный федеральный ун-т им. М.К. Аммосова	Г	Республика Саха (Якутия)	96	нет П	1	нет П	54,2	58,0	33	30					272 500	233 000
Тувинский гос. ун-т, г. Кызыл	Г	Республика Тыва	97	<10	P-16	P-1п	54,2		17		59,3		2		144 200	

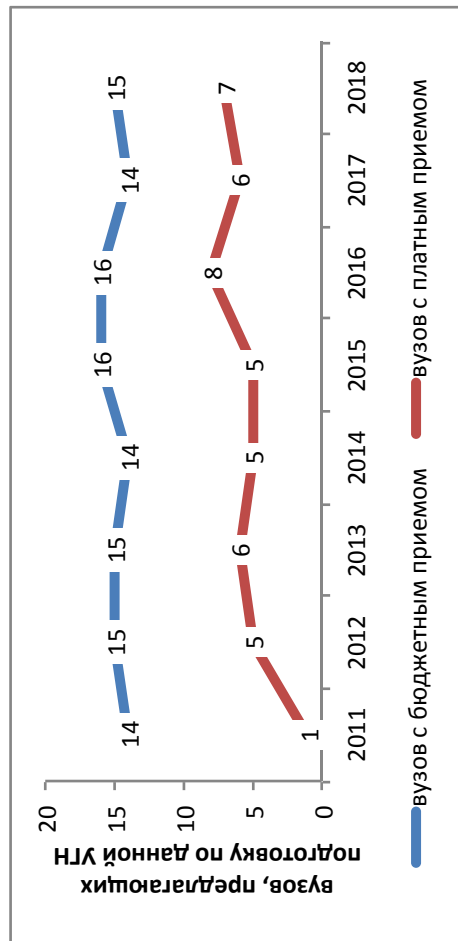
Вуз	Регион	Категория	Место в рейтинге (среди вузов, ведущих набор на данную группу направлений; в рейтинг включены вузы с набором > 10 чел.)			Бюджетный прием				Платный прием							
			По РФ			В своем регионе		Средний балл ЕГЭ		Зачислено, человек		Средний балл ЕГЭ		Зачислено, человек		Стоимость обучения	
			по качеству бюджетного приема	по качеству платного приема	по качеству бюджетного приема	по качеству платного приема	2018	2017	2018	2017	2018	2017	2018	2017	2018	2017	2018
Камчатский гос. ун-т им. Витуса Беринга, г. Петропавловск-Камчатский	Г Камчатский край	Г	98	<10	P-1б	P-1п	54,2	60,1	15	15	42,0	1	256 700	189 730			
Хакасский гос. ун-т им. Н.Ф. Катанова, г. Абакан	Г Республика Хакасия	Г	99	<10	P-1б	P-1п	54,2	57,5	27	24	47,0	2	134 900				
Северо-Восточный гос. ун-т, г. Магадан	Г Магаданская обл.	Г	100	<10	P-1б	P-1п	54,1	55,3	10	10	43,3	1	92 000	88 500			
Адыгейский гос. ун-т, г. Майкоп	Г Республика Адыгея	Г	101	нет П	P-1б	нет П	53,1	60,1	25	18			104 000	92 000			
Красноярский гос. аграрный ун-т	Г Красноярский край	Г	102	нет П	2	нет П	52,8	49,9	25	33			161 640	123 008			
Горно-Алтайский гос. ун-т	Г Республика Алтай	Г	103	нет П	P-1б	нет П	50,5	56,3	20	19			147 756	121 960			
Иркутский гос. аграрный ун-т им. А.А. Ежевского	Г Иркутская обл.	Г	104	<10	2	2	50,1	45,2	40	40	33,1	2	130 260	105 500			
Алтайский гос. гуманитарно-педагогический ун-т им. В.М. Шукшина, г. Бийск	Г Алтайский край	Г	105	нет П	2	нет П	48,4		17				104 500				
Чеченский гос. ун-т, г. Грозный	Г Чеченская Республика	Г	106	нет П	P-1б	нет П	47,5	40,8	60	55			88 663	84 740			
Ульяновский гос. аграрный ун-т им. П.А.Столыпина	Г Ульяновская обл.	Г	107	нет П	3	нет П	46,9	47,3	15	11		2	112 160	76 700			
Бурятская гос. сельскохозяйственная акад. им. В.Р. Филиппова, г. Улан-Удэ	Г Республика Бурятия	Г	108	нет П	2	нет П	45,2	47,4	15	15							
Карачаево-Черкесский гос. ун-т им. У.Д. Алиева	Г Карачаево-Черкесская Республика	Г	109	нет П	P-1б	нет П	42,7	49,5	25	25				80 100			
Дальневосточный гос. аграрный ун-т, г. Благовещенск	Г Амурская обл.	Г	110	нет П	P-1б	P-1п	41,7	36,8	20	21			148 000	103 000			
Сочинский ин-т (филиал) Российского ун-та дружбы народов	Ф Краснодарский край	Ф	нет Б	<10	нет Б	1					75,2	2	103 000				
Башкирский гос. медицинский ун-т, г. Уфа	Г Республика Башкортостан	Г	нет Б	<10	нет Б	1					65,4	7	125 172	105 588			
Волжский ун-т им. В.Н. Татищева, г. Тольятти	Н Самарская обл.	Н	нет Б	<10	нет Б	2					53,3	1	78 700				
Забайкальский аграрный ин-т – филиал Иркутского гос. аграрного ун-та им. А.А. Ежевского	Ф Забайкальский край	Ф	нет Б	<10	нет Б	P-1п					55,0	2	102 670				



## Вооружение

Направления, включенные в группу:

- 17.03.01. Корабельное вооружение
- 17.05.01. Боеприпасы и взрыватели
- 17.05.02. Стрелково-пушечное, артиллерийское и ракетное оружие
- 17.05.03. Проектирование, производство и испытание корабельного вооружения и информационно-управляющих систем

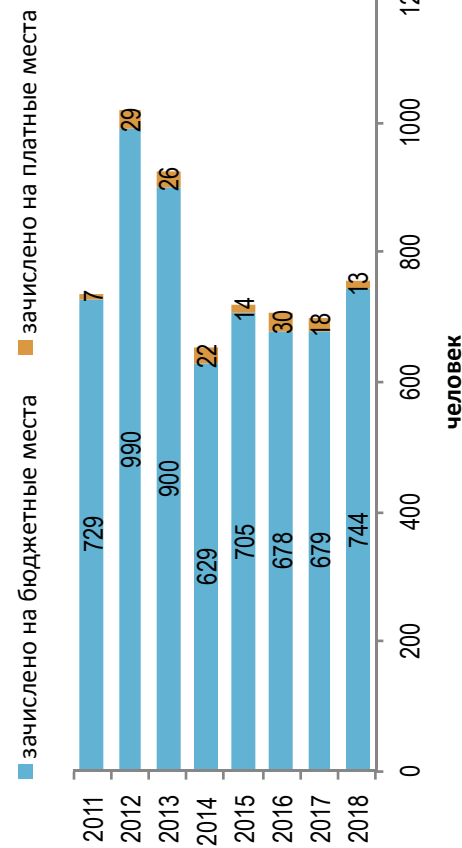


### Результаты мониторинга приема 2018 г.

Место в рейтинге среди всех УГН	Средний балл ЕГЭ		Зачислено всего						Доля вузов в группе с КЦП < 25 чел. и платным приемом < 25 чел., %	
	по платному приему	по бюджетному приему	по платному приему	доля приема в филиалы, %	доля приема в негос. вузы, %	доля приема в вузы Москвы, %	доля приема в вузы СПб., %			
54 (из 69)	68 (из 69)	62,7	48,9	799	2	5	0	15	36	39

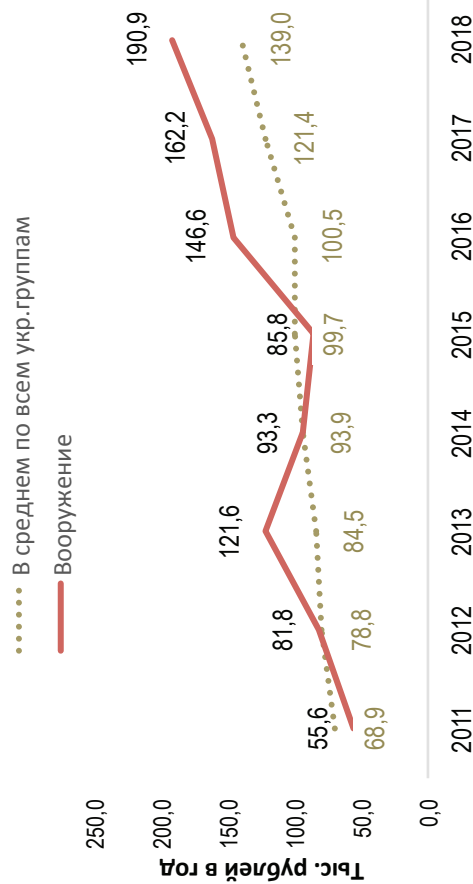
### Динамика численности, 2011-2018

без учета филиалов и негос. вузов



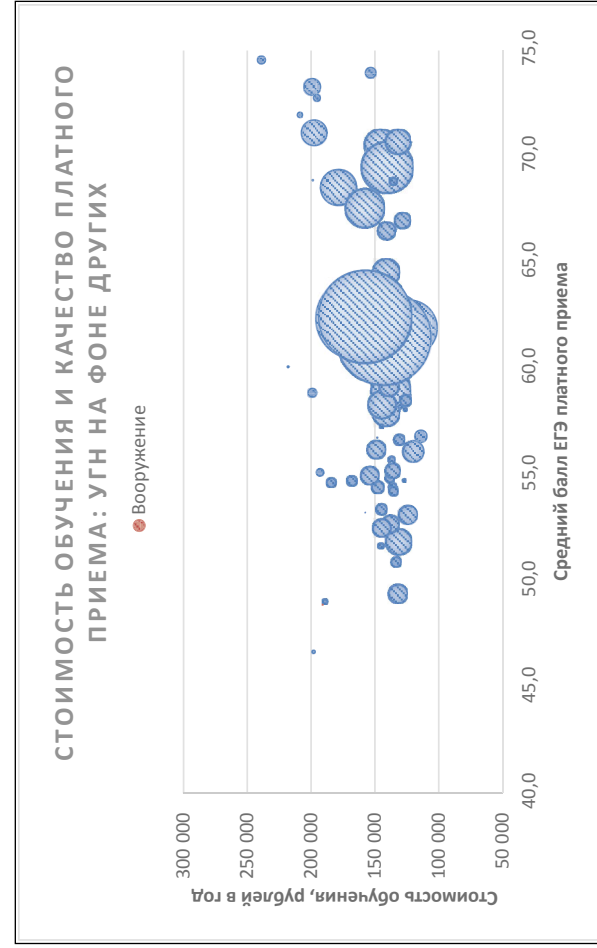
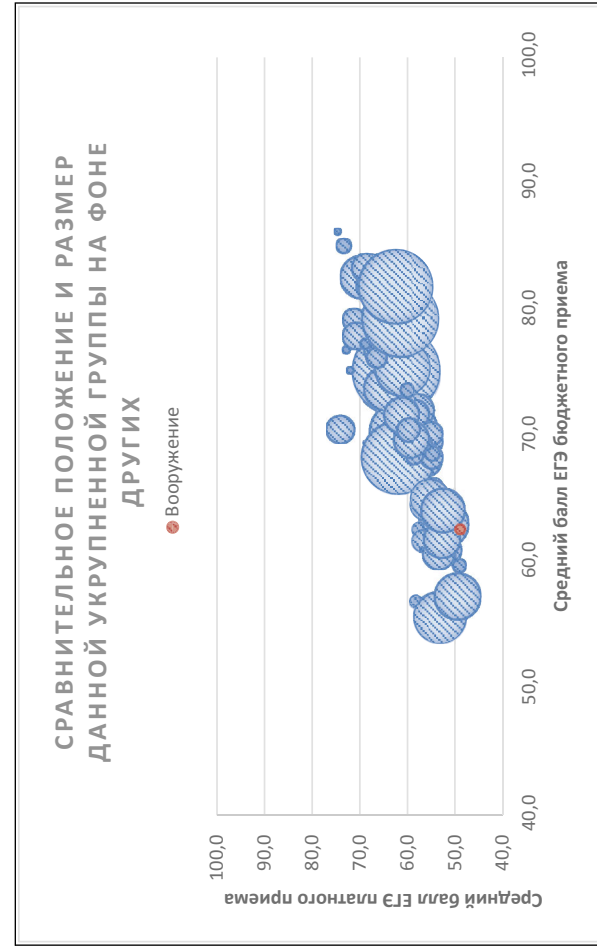
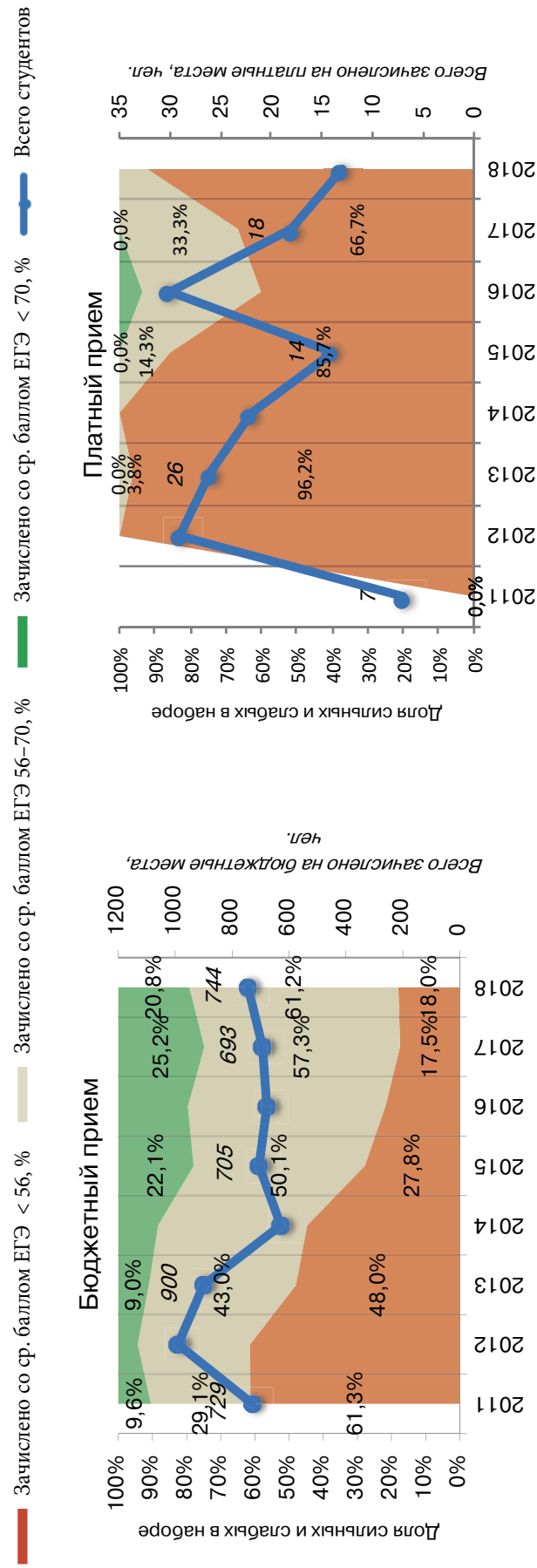
### Стоимость обучения, 2011-2018

без учета филиалов и негос. вузов



## Динамика качества приема на группу, 2011–2018

Вооружение



## Рейтинг качества бюджетного и платного приема в вузы по группе «Вооружение»

Вузы приведены по убыванию среднего балла бюджетного приема в 2018 г.

Вузы, где КЦП < 25 чел. и на платные места зачислено < 25 чел.

Вузы, где КЦП < 25 чел., на платные места зачислено > 25 чел. и ср. балл ЕГЭ платного приема < 56

Обозначения: «Г» – головной государственный вуз; «Ф» – филиал; «Н» – негосударственный вуз;

«нет П» – нет платного приема; «нет Б» – нет бюджетного приема; «> 10» – зачислено менее 10 чел. на данную группу направлений в данном вузе;

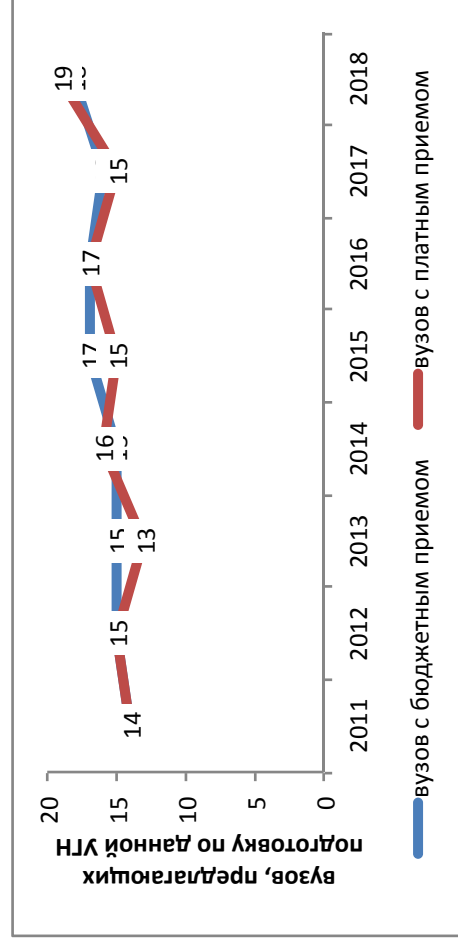
«Р-1б» – единственный вуз в регионе с бюджетным приемом на данную группу; «Р-1п» – единственный вуз в регионе с платным приемом на данную группу

Вуз	Регион	Место в рейтинге (среди вузов, ведущих набор на данную группу направлений; в рейтинг включены вузы с набором > 10 чел.)	Бюджетный прием						Платный прием							
			По РФ		В своем регионе		Средний балл ЕГЭ		Зачислено, человек		Средний балл ЕГЭ		Зачислено, человек		Стоимость обучения	
			по качеству бюджетного приема	по качеству платного приема	по качеству бюджетного приема	по качеству платного приема	2018	2017	2018	2017	2018	2017	2018	2017	2018	2017
<b>В целом / в среднем по группе</b>			<b>54 (из 69)</b>	<b>68 (из 69)</b>		<b>62,7</b>	<b>64,2</b>	<b>786</b>	<b>679</b>	<b>48,9</b>	<b>52,4</b>	<b>13</b>	<b>18</b>	<b>190 913</b>	<b>162 183</b>	
Московский гос. технический ун-т им. Н.Э. Баумана	Г Москва и Московская обл.	1	<10	Р-1б	Р-1п	74,8	77,0	119	110	49,7	61,1	1	5	365 914	225 850	
Снежинский физико-технический ин-т – филиал Нац. иссл. ядерного ун-та «МИФИ»	Ф Челябинская обл.	2	нет П	1	нет П	67,4		15								
Балтийский гос. технический ун-т «Военмех» им. Д.Ф. Устинова, г. С.-Петербург	Г С.-Петербург и Ленинградская обл.	3	<10	1	Р-1п	63,7	64,5	121	135	48,8	49,2	3	4	210 000	228 000	
Новосибирский гос. технический ун-т	Г Новосибирская обл.	4	<10	1	Р-1п	63,0	65,4	33	30	49,7	51,2	4	2	169 600	145 600	
Нижегородский гос. технический ун-т им. Р.Е. Алексеева	Г Нижегородская обл.	5	<10	Р-1б	Р-1п	62,1	67,2	20	20	49,7		1		180 210	162 694	
Ижевский гос. технический ун-т им. М.Т. Калашникова	Г Удмуртская Республика	6	<10	Р-1б	Р-1п	61,4	60,1	55	50	48,7		1		173 700	154 500	
Нижегородский технологический ин-т (филиал) Уральского федерального ун-та им. Б.Н. Ельцина	Ф Свердловская обл.	7	нет П	Р-1б	нет П	60,8	62,2	15	11							
Нац. иссл. Южно-Уральский гос. ун-т, г. Челябинск	Г Челябинская обл.	8	нет П	2	нет П	60,3	61,6	17	14					190 890	169 040	
Тульский гос. ун-т	Г Тульская обл.	9	<10	Р-1б	Р-1п	60,1	60,2	55	55	47,6	50,9	2	2	160 000	142 000	
Пензенский гос. ун-т	Г Пензенская обл.	10	<10	Р-1б	Р-1п	59,9	64,0	32	29	47,3	45,7	1	3	145 500	81 600	

Вуз	Категория	Регион	Место в рейтинге (среди вузов, ведущих набор на данную группу направлений; в рейтинг включены вузы с набором > 10 чел.)			Бюджетный прием				Платный прием						
			По РФ		В своем регионе		Средний балл ЕГЭ		Зачислено, человек		Средний балл ЕГЭ		Зачислено, человек		Стоимость обучения	
			по качеству бюджетного приема	по качеству платного приема	по качеству бюджетного приема	по качеству платного приема	2018	2017	2018	2017	2018	2017	2018	2017	2018	2017
Сибирский гос. ун-т геосистем и технологий, г. Новосибирск	Г	Новосибирская обл.	11	нет П	2	нет П	59,5	60,4	22	20					184 821	151 773
Санкт-Петербургский гос. морской технический ун-т	Г	С.-Петербург и Ленинградская обл.	12	нет П	2	нет П	59,5	56,8	120	86					236 200	193 250
Самарский гос. технический ун-т	Г	Самарская обл.	13	нет П	Р-16	нет П	59,0	61,4	36	40						
Российский гос. гидрометеорологический ун-т, г. С.-Петербург	Г	С.-Петербург и Ленинградская обл.	14	нет П	3	нет П	58,6	60,6	40	40			49,7	2	201 800	127 000
Ковровская гос. технологическая акад. им. В.А. Дегтярева	Г	Владимирская обл.	15	нет П	Р-16	нет П	58,0		22						169 900	
Пермский нац. исследовательский политехнический ун-т	Г	Пермский край	16	нет П	Р-16	нет П	57,7	65,1	25	25					180 000	170 000
Волгоградский гос. технический ун-т	Г	Волгоградская обл.	17	нет П	Р-16	нет П	57,1	59,8	27	25					104 260	157 080
Бийский технологический ин-т (филиал) Алтайского гос. технического ун-та им. И.И. Ползунова	Ф	Алтайский край	18	нет П	Р-16	нет П	52,3	52,6	12	14					145 840	129 000

## Востоковедение и африканистика

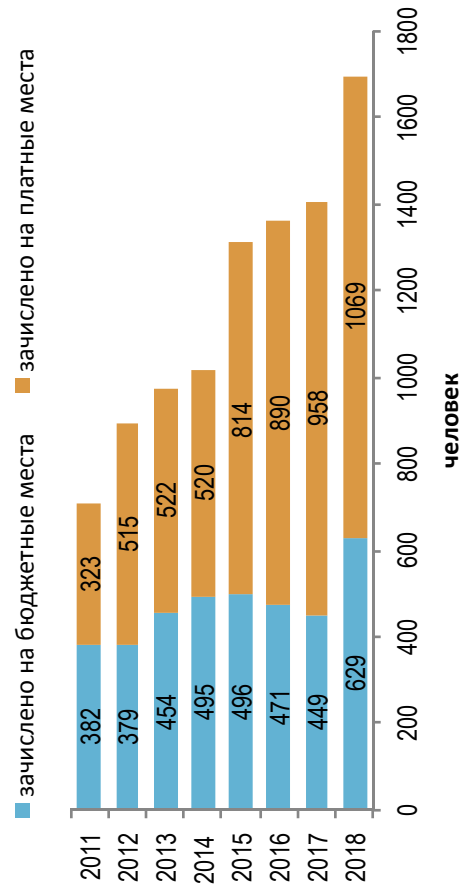
Направления, включенные в группу:  
41.03.03. Востоковедение и африканистика



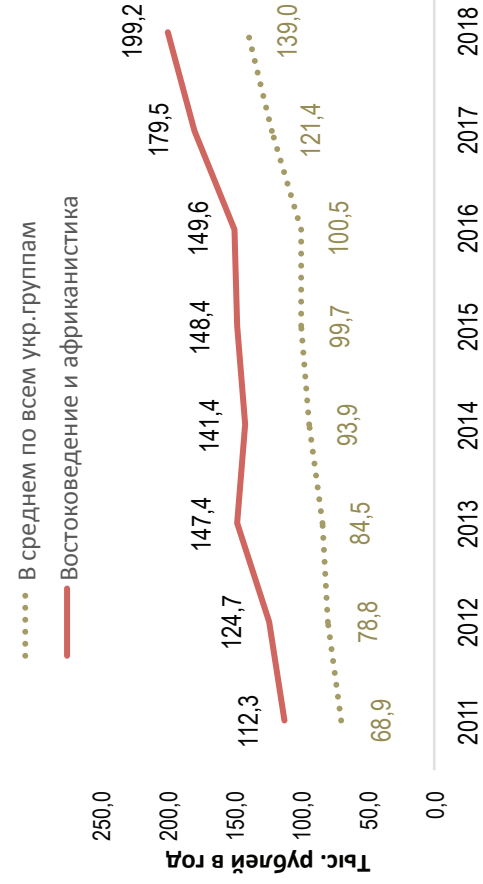
### Результаты мониторинга приема 2018 г.

Место в рейтинге среди всех УГН	Средний балл ЕГЭ		Зачислено всего					Доля вузов в группе с КЦП < 25 чел. и платным приемом < 25 чел., %	
	по бюджетному приему	по платному приему	бюджетный и платный прием, чел.	доля платного приема, %	доля приема в филиалы, %	доля приема в негос. вузы, %	доля приема в вузы Москвы, %		доля приема в вузы СПб., %
2 (из 69)	3 (из 69)	85,1	1707	63	7	1	35	13	26

### Динамика численности, 2011-2018 без учета филиалов и негос. вузов

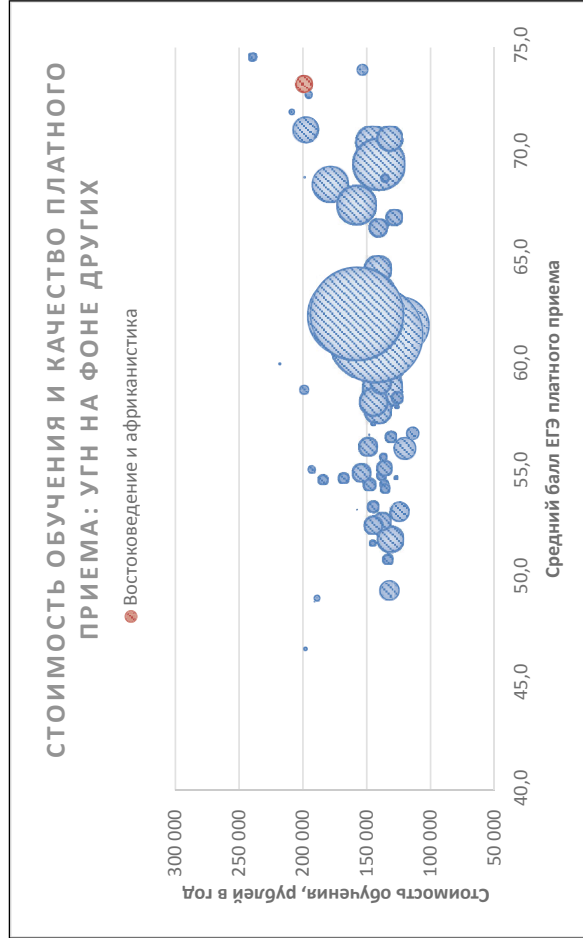
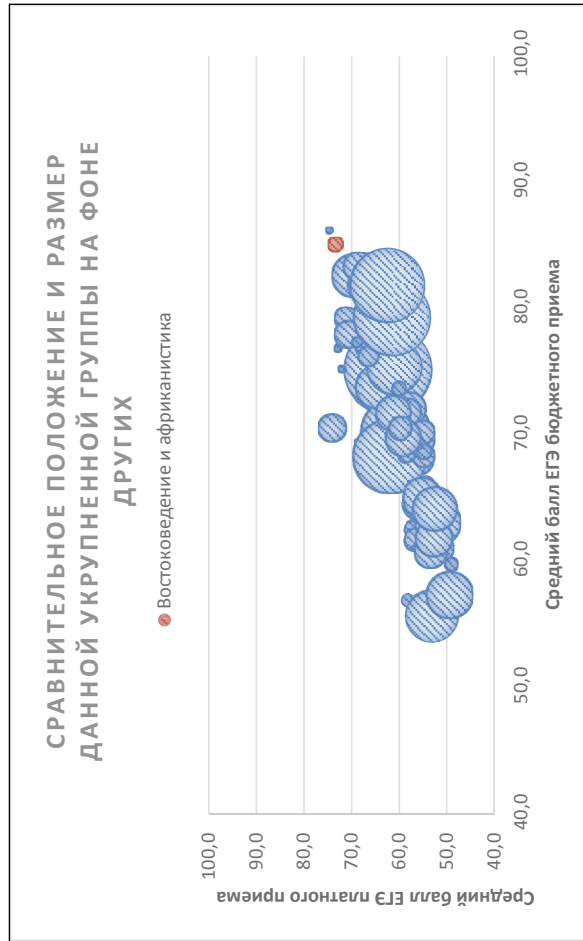
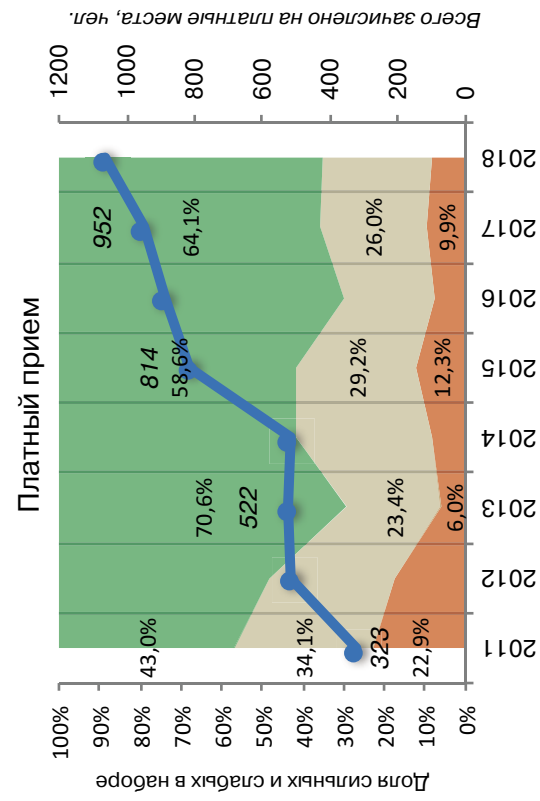
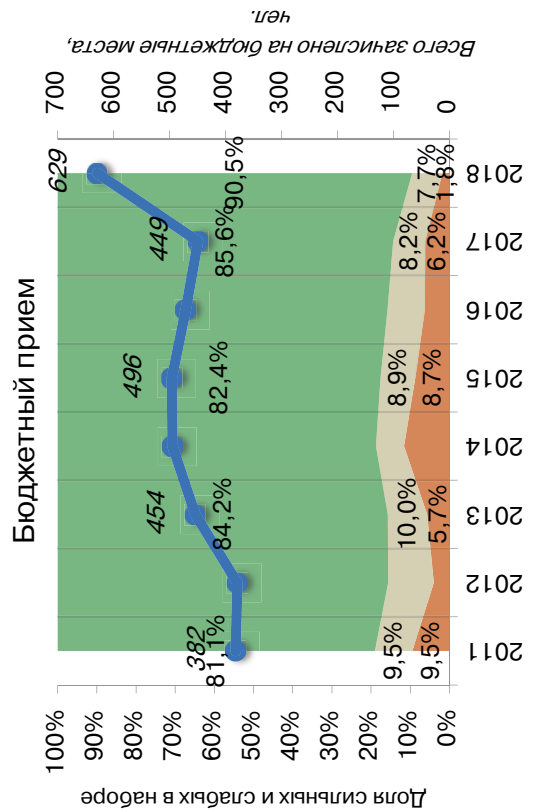


### Стоимость обучения, 2011-2018 без учета филиалов и негос. вузов

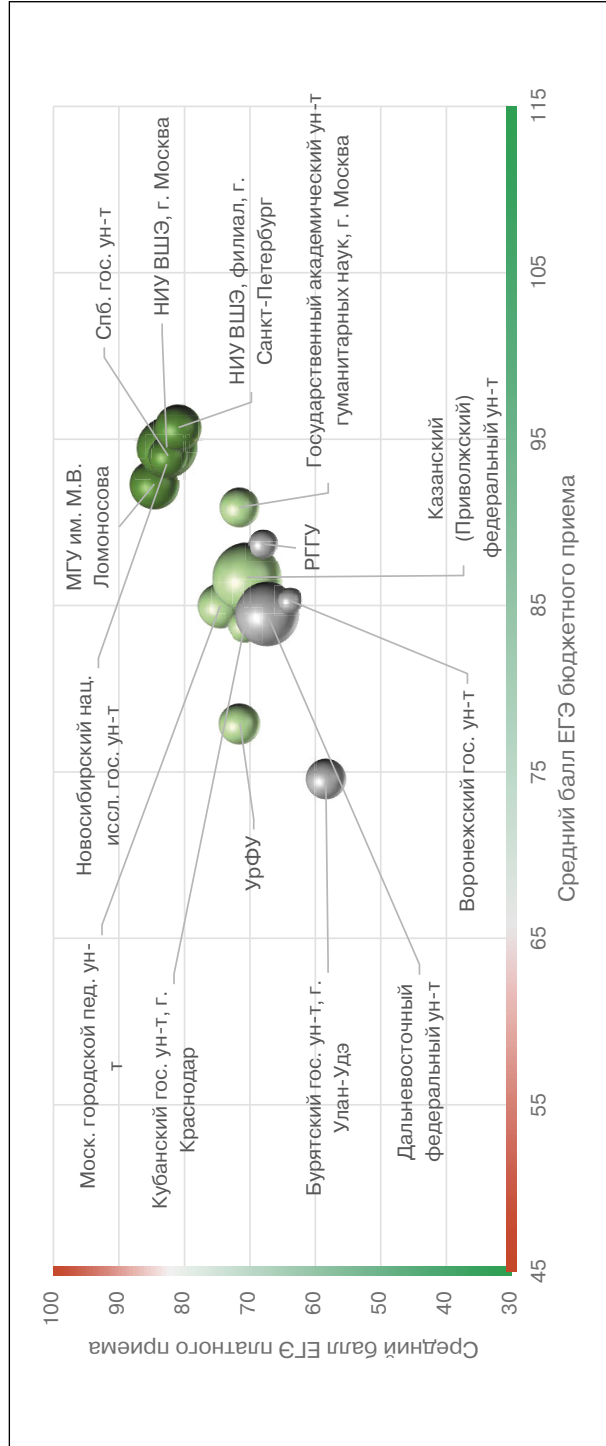


### Динамика качества приема на группу, 2011 – 2018

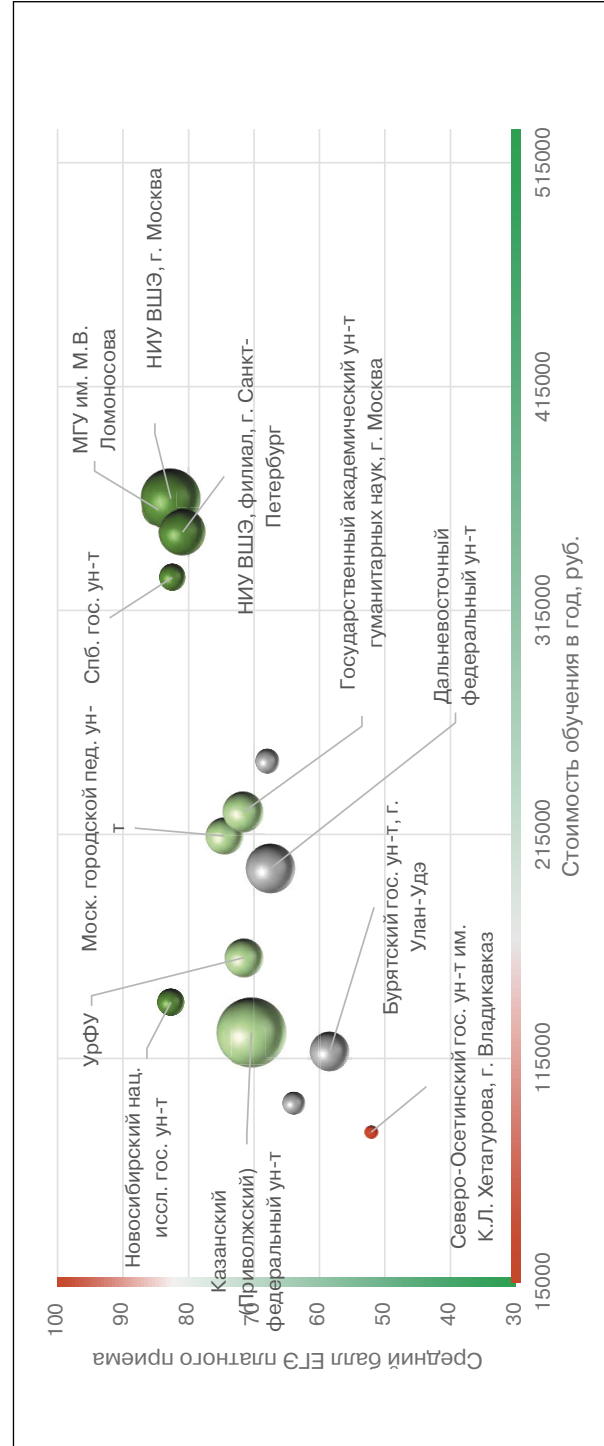
■ Зачислено со ср. баллом ЕГЭ < 56, %   
 ■ Зачислено со ср. баллом ЕГЭ 56–70, %   
 ■ Зачислено со ср. баллом ЕГЭ > 70, %   
 —●— Всего студентов



Соотношение качества бюджетного и платного приема в вузах данной группы, 2018



Соотношение стоимости обучения и качества платного приема в вузах данной группы, 2018



## Рейтинг качества бюджетного и платного приема в вузы по группе «Востоковедение и африканистика»

Вузы приведены по убыванию среднего балла бюджетного приема в 2018 г.

Вузы, где КЦП < 25 чел. и на платные места зачислено < 25 чел.

Вузы, где КЦП < 25 чел., на платные места зачислено > 25 чел. и ср. балл ЕГЭ платного приема < 56

Обозначения: «Г» – головной государственный вуз; «Ф» – филиал; «Н» – негосударственный вуз;

«нет П» – нет платного приема; «нет Б» – нет бюджетного приема; «> 10» – зачислено менее 10 чел. на данную группу направлений в данном вузе;

«Р-1б» – единственный вуз в регионе с бюджетным приемом на данную группу; «Р-1п» – единственный вуз в регионе с платным приемом на данную группу

Вуз	Регион	Место в рейтинге (среди вузов, ведущих набор на данную группу направлений; в рейтинг включены вузы с набором > 10 чел.)			Бюджетный прием				Платный прием					
		По РФ			Средний балл ЕГЭ	Зачислено, человек		Средний балл ЕГЭ	Зачислено, человек		Стоимость обучения			
		по качеству бюджетного приема	по качеству платного приема	по качеству бюджетного приема		по качеству платного приема	2018		2017	2018		2017		
<b>В целом / в среднем по группе</b>		<b>2</b> (из 69)	<b>3</b> (из 69)		<b>85,1</b>	<b>86,8</b>	<b>449</b>	<b>73,3</b>	<b>72,8</b>	<b>1 078</b>	<b>958</b>	<b>199 185</b>	<b>179 510</b>	
Нац. иссл. ун-т «Высшая школа экономики», филиал, г. С.-Петербург	Ф	1	5	1	2	95,7	94,6	25	25	80,9	80,3	97	119	350 000
Нац. иссл. ун-т «Высшая школа экономики», г. Москва	Г	2	2	1	2	94,5	98,2	49	50	82,7	82,1	159	161	365 000
Санкт-Петербургский гос. ун-т	Г	3	4	2	1	94,0	92,9	65	65	82,5	82,3	30	10	329 700
Новосибирский нац. иссл. гос. ун-т	Г	4	3	Р-1б	Р-1п	93,5	91,0	10	10	82,7	78,7	32	65	140 000
Московский гос. ун-т им. М.В. Ломоносова	Г	5	1	2	1	92,3	93,4	90	90	84,6	81,3	47	89	360 000
Гос. академический ун-т гуманитарных наук, г. Москва	Г	6	7	3	4	90,9	92,5	13	10	71,6	69,0	73	39	225 000
Российский гос. гуманитарный ун-т, г. Москва	Г	7	11	4	5	88,7	88,4	21	25	68,0	72,4	25	38	247 600
Казанский (Приволжский) федеральный ун-т	Г	8	10	Р-1б	Р-1п	86,7	88,9	56	14	70,4	69,9	215	147	126 600
Воронежский гос. ун-т	Г	9	13	Р-1б	Р-1п	85,3		13		63,9	67,0	22	9	94 800
Московский городской педагогический ун-т	Г	10	6	5	3	85,0	84,7	51	52	74,5	74,4	61	27	214 300
Кубанский гос. ун-т, г. Краснодар	Г	11	9	Р-1б	Р-1п	83,8		20		70,8	73,0	44	46	120 000

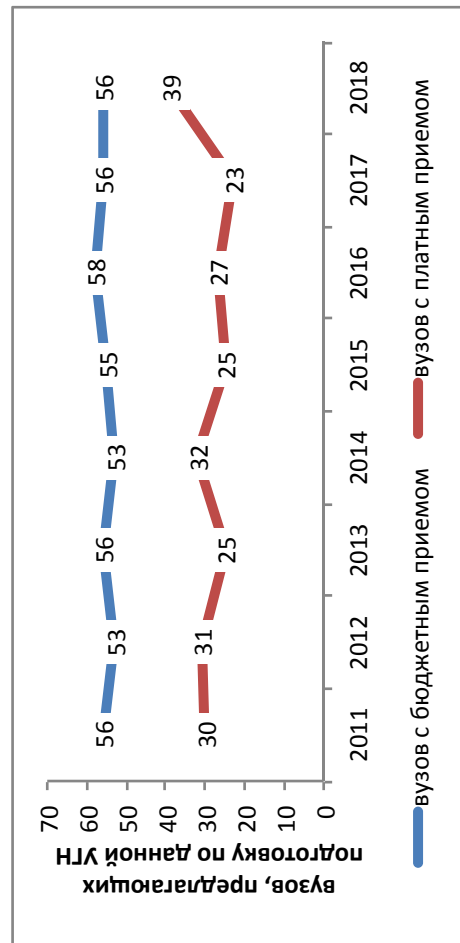


Дальневосточный федеральный ун-т	Г	Приморский край	12	12	12	Р-16	Р-1п	83,7	85,3	120	24	67,4	65,3	109	110	200 000	155 000
Уральский федеральный ун-т им. Б.Н. Ельцина	Г	Свердловская обл.	13	8	8	Р-16	Р-1п	77,9	86,6	30	7	71,5	71,2	63	84	160 000	128 600
Пятигорский гос. ун-т	Г	Ставропольский край	14	<10	<10	Р-16	Р-1п	76,6	80,1	10	3	57,1	64,4	6	3	115 000	115 000
Бурятский гос. ун-т, г. Улан-Удэ	Г	Республика Бурятия	15	14	14	Р-16	Р-1п	74,6	80,5	22	14	58,4	58,9	68	88	118 200	91 240
Башкирский гос. ун-т, г. Уфа	Г	Республика Башкортостан	16	<10	<10	Р-16	Р-1п	66,3	71,1	10	10	52,5	56,2	4	12	98 100	80 880
Дагестанский гос. ун-т, г. Махачкала	Г	Республика Дагестан	17	<10	<10	Р-16	Р-1п	61,6	56,1	14	40	51,0		6		69 255	89 060
Сахалинский гос. ун-т, г. Южно-Сахалинск	Г	Сахалинская обл.	18	<10	<10	Р-16	Р-1п	60,3	59,1	10	10	40,7		1		203 160	161 020
Московская международная акад.	Н	Москва и Московская обл.	нет Б	<10	<10	нет Б	6					61,9		9		190 000	
Северо-Осетинский гос. ун-т им. К.Л. Хетагурова, г. Владикавказ	Г	Республика Северная Осетия – Алания	нет Б	<10	<10	нет Б	Р-1п					52,1		7		82 000	

# География

Направления, включенные в группу:

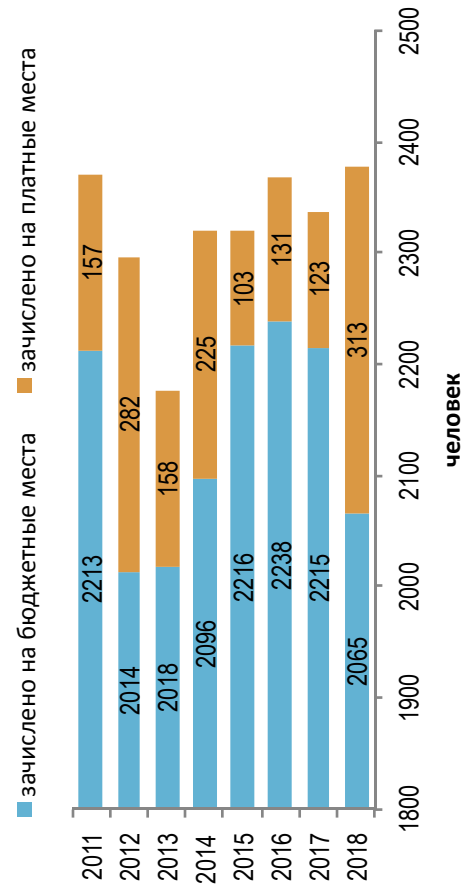
- 05.03.02. География
- 05.03.03. Картография и геоинформатика
- 05.03.04. Гидрометеорология
- 05.03.05. Прикладная гидрометеорология
- 05.05.01. Метеорология специального назначения
- 05.05.02. Военная картография



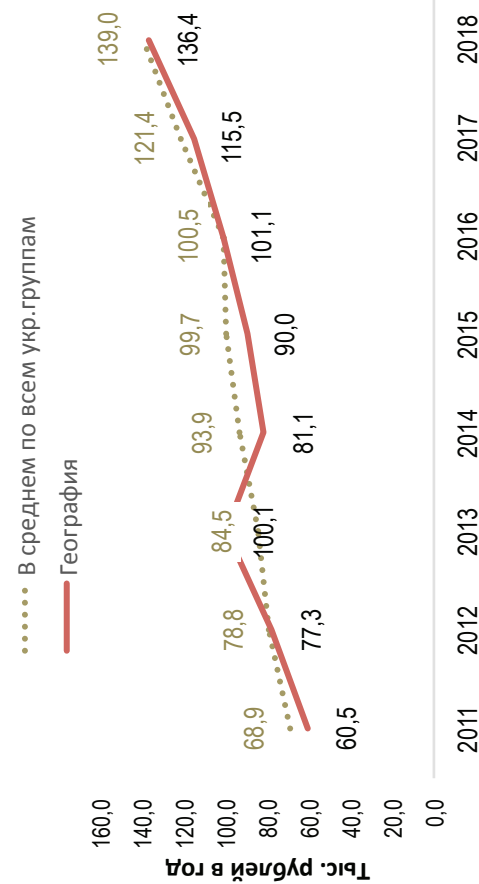
## Результаты мониторинга приема 2018 г.

Место в рейтинге среди всех УГН	Средний балл ЕГЭ		Зачислено всего					Доля вузов в группе с КЦП < 25 чел. и платным приемом < 25 чел., %		
	по платному приему	по бюджетному приему	по платному приему	бюджетный и платный прием, чел.	доля платного приема, %	доля приема в филиалах, %	доля приема в негос. вузы, %		доля приема в вузы Москвы, %	доля приема в вузы СПб., %
45 (из 69)	55 (из 69)	66,0	54,5	2399	13	1	0	14	17	47

## Динамика численности, 2011-2018 без учета филиалов и негос. вузов

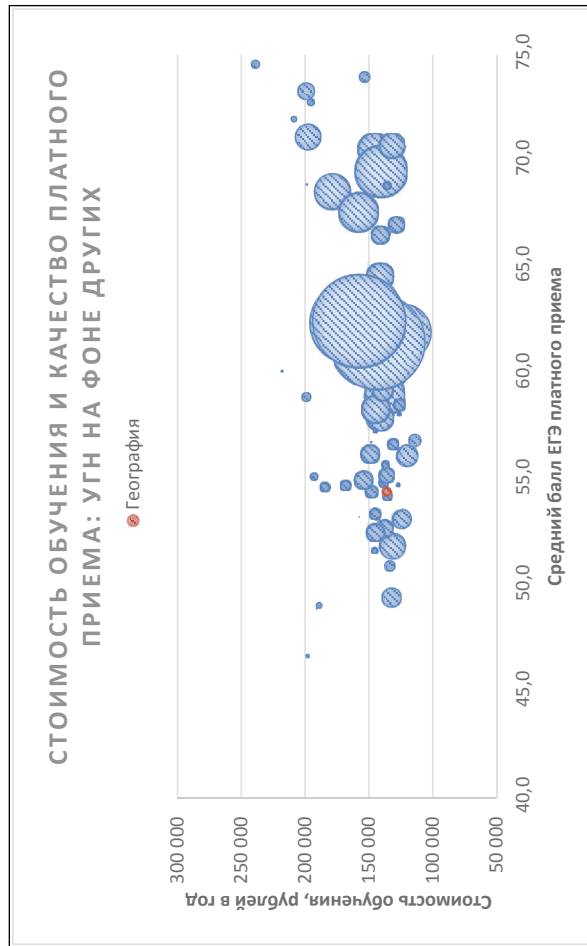
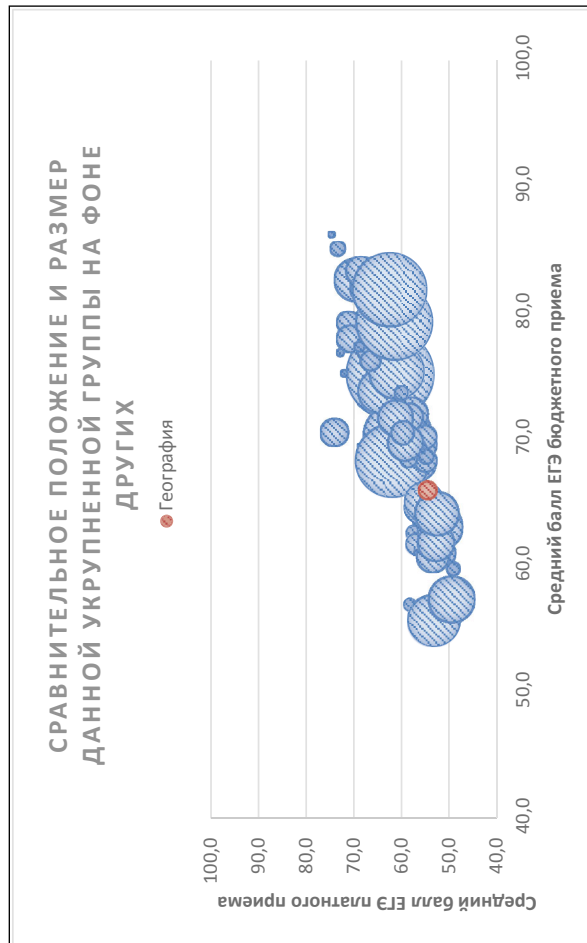
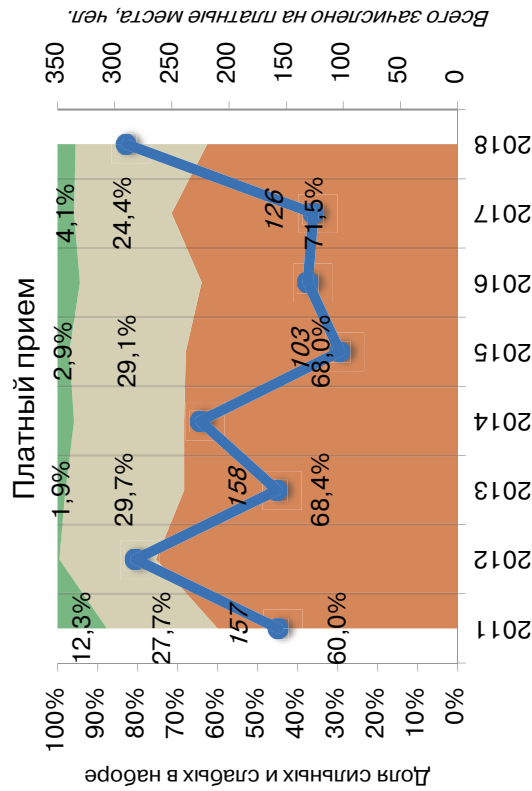
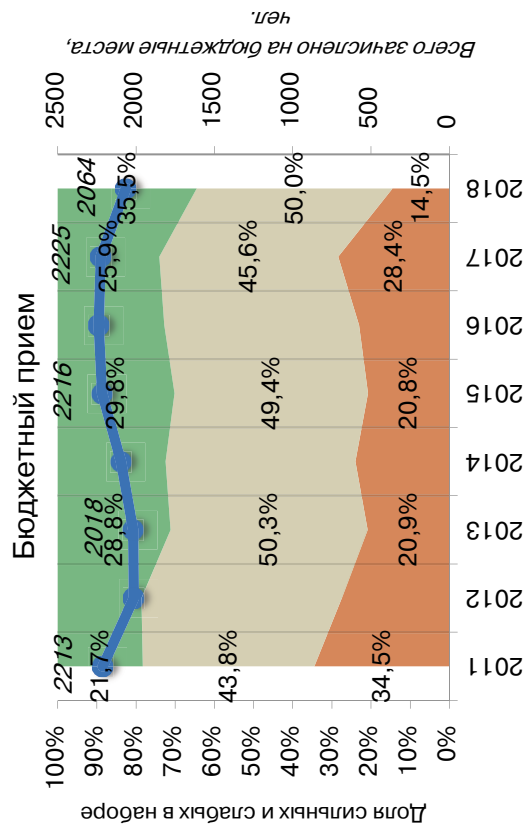


## Стоимость обучения, 2011-2018 без учета филиалов и негос. вузов

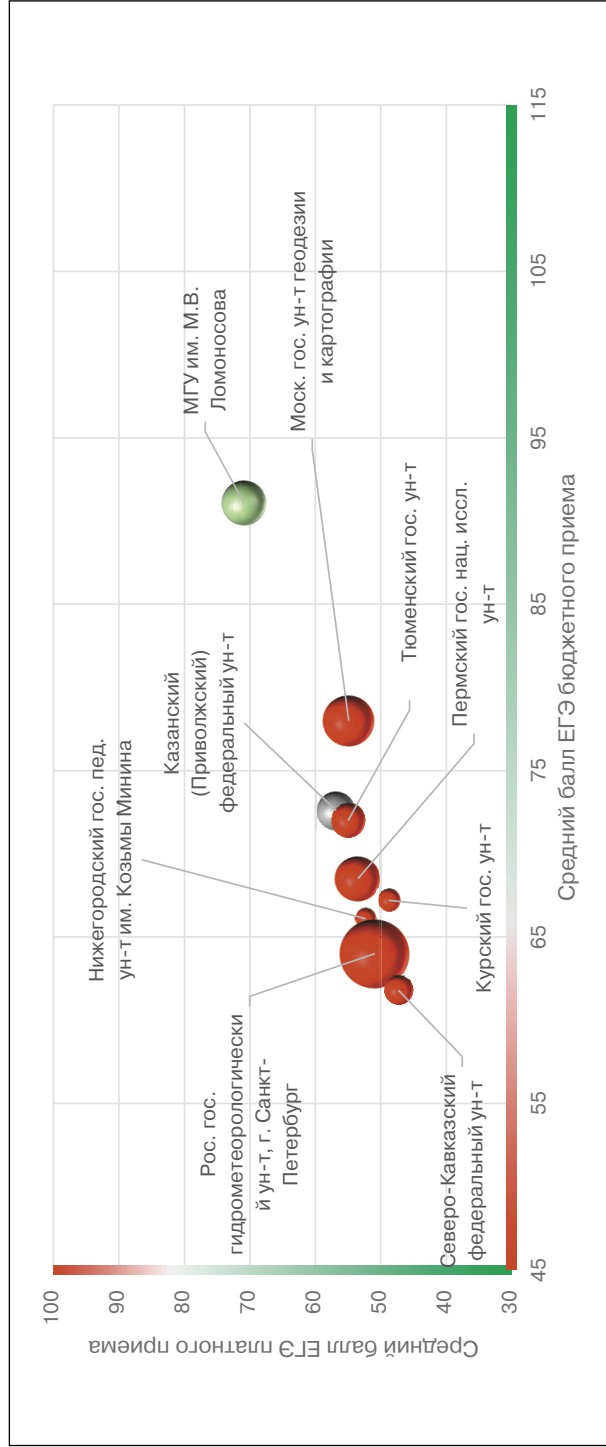


### Динамика качества приема на группу, 2011 –2018

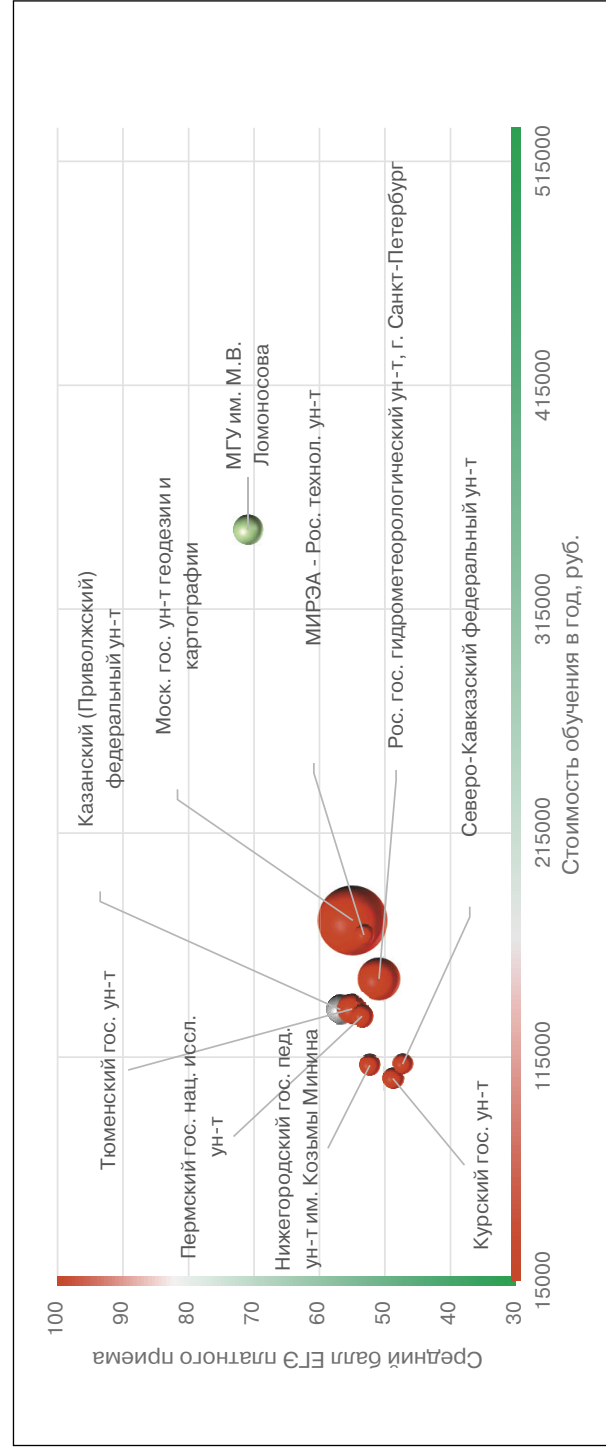
Зачислено со ср. баллом ЕГЭ < 56, %    Зачислено со ср. баллом ЕГЭ 56–70, %    Зачислено со ср. баллом ЕГЭ > 70, %    Всего студентов



Соотношение качества бюджетного и платного приема в вузах данной группы, 2018



Соотношение стоимости обучения и качества платного приема в вузах данной группы, 2018



## Рейтинг качества бюджетного и платного приема в вузы по группе «География»

Вузы приведены по убыванию среднего балла бюджетного приема в 2018 г.

Вузы, где КЦП < 25 чел. и на платные места зачислено < 25 чел.

Вузы, где КЦП < 25 чел., на платные места зачислено > 25 чел. и ср. балл ЕГЭ платного приема < 56

Обозначения: «Г» – головной государственный вуз; «Ф» – филиал; «Н» – негосударственный вуз;

«нет П» – нет платного приема; «нет Б» – нет бюджетного приема; «> 10» – зачислено менее 10 чел. на данную группу направлений в данном вузе;

«Р-1б» – единственный вуз в регионе с бюджетным приемом на данную группу; «Р-1п» – единственный вуз в регионе с платным приемом на данную группу

Вуз	Регион	Место в рейтинге (среди вузов, ведущих набор на данную группу направлений; в рейтинг включены вузы с набором > 10 чел.)			Бюджетный прием						Платный прием					
		По РФ			В своем регионе		Средний балл ЕГЭ		Зачислено, человек		Средний балл ЕГЭ		Зачислено, человек		Стоимость обучения	
		по качеству бюджетного приема	по качеству платного приема	по качеству бюджетного приема	по качеству платного приема	2018	2017	2018	2017	2018	2017	2018	2017	2018	2017	
<b>В целом / в среднем по группе</b>		<b>45 (из 69)</b>	<b>55 (из 69)</b>			<b>66,0</b>	<b>63,4</b>	<b>2085</b>	<b>2215</b>	<b>54,5</b>	<b>52,9</b>	<b>314</b>	<b>123</b>	<b>136 350</b>	<b>115 508</b>	
Московский гос. ун-т им. М.В. Ломоносова	Г Москва и Московская обл.	1	1	1	1	91,1	86,7	112	112	70,9	70,7	15	1	350 500	310 000	
Санкт-Петербургский гос. ун-т	Г С.-Петербург и Ленинградская обл.	2	<10	1	1	88,6	86,6	70	70	76,3	73,1	1	6	231 450	222 550	
Московский гос. ун-т геодезии и картографии	Г Москва и Московская обл.	3	4	2	4	78,0	74,3	75	77	54,9	54,5	87	53	176 000	140 000	
Российский гос. педагогический ун-т им. А.И. Герцена, г. С.-Петербург	Г С.-Петербург и Ленинградская обл.	4	<10	2	2	74,5	75,0	20	25	57,6	56,7	2	3	137 100	163 950	
Южный федеральный ун-т	Г Ростовская обл.	5	нет П	Р-1б	нет П	73,3	74,2	31	21					115 000	101 000	
Казанский (Приволжский) федеральный ун-т	Г Республика Татарстан	6	2	Р-1б	Р-1п	72,6	69,4	75	75	56,8	48,3	15	3	136 140	114 970	
Филиал Московского гос. ун-та им. М.В. Ломоносова в г. Севастополе	Ф Республика Крым	7	<10	1	1	72,4		10		61,3		1		245 000		
Тюменский гос. ун-т	Г Тюменская обл.	8	3	Р-1б	Р-1п	72,0	71,9	57	57	55,0	53,1	15	7	136 437	107 010	
Уральский федеральный ун-т им. Б.Н. Ельцина	Г Свердловская обл.	9	<10	Р-1б	Р-1п	71,6	66,3	10	14	52,8		4		150 600	130 800	
Нац. иссл. Томский гос. ун-т	Г Томская обл.	10	<10	Р-1б	Р-1п	70,8	67,3	80	80	64,4		5		150 000	125 500	
Московский педагогический гос. ун-т	Г Москва и Московская обл.	11	<10	3	2	70,8	62,1	15	27	56,9		3		192 200		

Вуз	Регион	Место в рейтинге (среди вузов, ведущих набор на данную группу направлений; в рейтинг включены вузы с набором > 10 чел.)			Бюджетный прием				Платный прием							
		По РФ			В своем регионе		Средний балл ЕГЭ		Зачислено, человек		Средний балл ЕГЭ		Зачислено, человек		Стоимость обучения	
		по качеству бюджетного приема	по качеству платного приема	по качеству бюджетного приема	по качеству платного приема	2018	2017	2018	2017	2018	2017	2018	2017	2018	2017	2018
	Категория															
Удмуртский гос. ун-т, г. Ижевск	Г	Удмуртская Республика	12	<10	P-1п	P-1п	70,5	62,0	37	50	56,3	48,0	6	2	107 400	90 100
Российский гос. аграрный ун-т – МСХА им. К.А. Тимирязева, г. Москва	Г	Москва и Московская обл.	13	<10	4	3	70,1	63,8	25	25	55,4	49,3	3	1	249 320	172 300
Сибирский гос. ун-т геосистем и технологий, г. Новосибирск	Г	Новосибирская обл.	14	<10	P-1п	P-1п	69,5	69,3	25	24	60,4	59,3	5	4	128 680	97 660
Пермский гос. нац. иссл. ун-т	Г	Пермский край	15	<10	P-1п	P-1п	68,7	65,4	120	121	53,5	45,3	9	1	133 200	126 000
Кубанский гос. ун-т, г. Краснодар	Г	Краснодарский край	16	<10	1	P-1п	68,6	63,0	52	55	54,7	47,3	6	1	106 500	91 000
Курский гос. ун-т	Г	Курская обл.	17	<10	P-1п	P-1п	68,5	64,7	22	15	48,2		8		105 416	85 630
Башкирский гос. ун-т, г. Уфа	Г	Республика Башкортостан	18	<10	P-1п	P-1п	68,3	63,0	36	68	62,3		3		109 900	92 110
Нижегородский гос. педагогический ун-т им. Козьмы Минина	Г	Нижегородская обл.	19	<10	P-1п	P-1п	66,4	67,4	18	18	51,9	51,9	8	5	111 300	99 350
Новгородский гос. ун-т им. Ярослава Мудрого	Г	Новгородская обл.	20	<10	P-1п	P-1п	66,4	58,7	10	15	55,7		1		125 000	108 000
Рязанский гос. ун-т им. С.А. Есенина	Г	Рязанская обл.	21	<10	P-1п	P-1п	65,6	57,4	15	18	51,5	52,0	2	2	112 000	88 000
Оренбургский гос. ун-т	Г	Оренбургская обл.	22	<10	P-1п	P-1п	65,5	58,0	14	20	56,2		4		107 890	91 570
Вятский гос. ун-т, г. Киров	Г	Кировская обл.	23	<10	P-1п	P-1п	65,1	62,1	25	22	47,6		3		99 100	104 920
Волгоградский гос. ун-т	Г	Волгоградская обл.	24	<10	P-1п	P-1п	64,9	59,1	22	28	47,4	41,7	3	2	120 000	102 000
Алтайский гос. ун-т, г. Барнаул	Г	Алтайский край	25	<10	P-1п	P-1п	64,3	58,8	45	51	48,4	44,4	5	5	99 500	92 500
Амурский гуманитарно-педагогический гос. ун-т, г. Комсомольск-на-Амуре	Г	Хабаровский край	26	нет П	P-1п	нет П	64,2		10						169 104	
Российский гос. гидрометеорологический ун-т, г. С.-Петербург	Г	С.-Петербург и Ленинградская обл.	27	5	3	3	64,0	61,4	276	266	50,9	48,7	31	10	149 900	80 000
Сибирский федеральный ун-т	Г	Красноярский край	28	нет П	P-1п	нет П	63,7	59,1	40	40					154 306	140 580
Нац. иссл. Мордовский гос. ун-т им. Н.П. Огарева, г. Саранск	Г	Республика Мордовия	29	7	P-1п	P-1п	63,6	61,0	22	54		46,9	15	5	109 600	92 180
Воронежский гос. ун-т	Г	Воронежская обл.	30	<10	P-1п	P-1п	63,5	60,5	45	53	58,5		3		106 900	102 150

Крымский федеральный ун-т им. В.И. Вернадского	Г	Республика Крым	31	<10	2	2	63,4	56,4	50	50	44,1			2	1	106 200	97 600
Балтийский федеральный ун-т им. И. Канта	Г	Калининградская обл.	32	нет П	P-16	нет П	63,2	68,6	20	25						129 000	109 000
Белгородский гос. нац. иссл. ун-т	Г	Белгородская обл.	33	<10	P-16	P-1п	62,8	58,7	19	17	50,5			3		69 000	66 400
Ярославский гос. педагогический ун-т им. К.Д. Ушинского	Г	Ярославская обл.	34	нет П	P-16	нет П	62,7	64,7	25	24						122 686	109 000
Брянский гос. ун-т им. И.Г. Петровского	Г	Брянская обл.	35	<10	P-16	P-1п	62,4	57,5	10	10	50,0			1		103 380	81 440
Вологодский гос. ун-т	Г	Вологодская обл.	36	нет П	P-16	нет П	62,3	60,3	11	10							
Северо-Кавказский федеральный ун-т	Г	Ставропольский край	37	<10	P-16	P-1п	61,8	62,9	45	51	47,3	46,0		7	2	111 800	96 200
Дальневосточный федеральный ун-т	Г	Приморский край	38	<10	P-16	P-1п	61,7	57,7	27	45	49,7	37,7		2	1	200 000	170 000
Чувашский гос. ун-т им. И.Н. Ульянова, г. Чебоксары	Г	Чувашская Республика	39	<10	P-16	P-1п	61,4	61,5	25	24	50,6	55,0		3	2	94 020	79 850
Тверской гос. ун-т	Г	Тверская обл.	40	6	P-16	P-1п	60,3	56,4	25	25	50,1	51,3		10	4	113 600	95 690
Саратовский нац. иссл. гос. ун-т им. Н.Г. Чернышевского	Г	Саратовская обл.	41	<10	P-16	P-1п	60,2	56,8	65	75	49,7			4		104 550	89 540
Астраханский гос. ун-т	Г	Астраханская обл.	42	нет П	P-16	нет П	60,2	65,2	11	10						114 780	102 200
Северный (Арктический) федеральный ун-т им. М.В. Ломоносова	Г	Архангельская обл.	43	<10	P-16	P-1п	59,4	56,4	16	12	52,0			2		160 140	130 340
Псковский гос. ун-т	Г	Псковская обл.	44	<10	P-16	P-1п	59,4	58,8	16	14	38,0	44,5		1	2	101 340	83 760
Курганский гос. ун-т	Г	Курганская обл.	45	нет П	P-16	нет П	59,2	53,9	25	25						108 950	104 100
Иркутский гос. ун-т	Г	Иркутская обл.	46	<10	P-16	P-1п	58,9	54,2	35	49	49,5	37,7		5	1	146 450	96 396
Орловский гос. ун-т	Г	Орловская обл.	47	нет П	P-16	нет П	56,9	52,9	10	10						112 240	98 730
Тувинский гос. ун-т, г. Кызыл	Г	Республика Тыва	48	<10	P-16	P-1п	56,8		16	16	52,6			4		144 200	
Бурятский гос. ун-т, г. Улан-Удэ	Г	Республика Бурятия	49	нет П	P-16	нет П	56,2	50,3	18	16						131 900	103 050
Тамбовский гос. ун-т им. Г.Р. Державина	Г	Тамбовская обл.	50	нет П	P-16	нет П	56,2	51,8	16	15						102 000	92 000
Филиал Российского гос. гидрометеорологического ун-та в г. Туапсе	Ф	Краснодарский край	51	нет П	2	нет П	56,2		10	10							
Северо-Восточный федеральный ун-т им. М.К. Аммосова	Г	Республика Саха (Якутия)	52	нет П	P-16	нет П	55,9	57,0	35	35						272 500	233 000
Забайкальский гос. ун-т	Г	Забайкальский край	53	нет П	P-16	нет П	55,1	46,1	10	15						139 500	120 000
Кабардино-Балкарский гос. ун-т им. Х.М. Бербекова, г. Нальчик	Г	Кабардино-Балкарская Республика	54	нет П	P-16	нет П	52,5	48,1	17	16							86 100

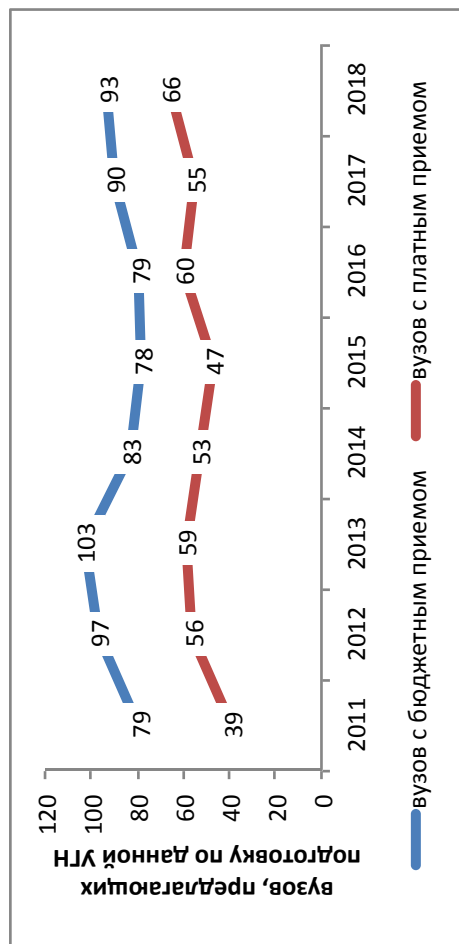
Вуз	Категория	Регион	Место в рейтинге (среди вузов, ведущих набор на данную группу направлений; в рейтинг включены вузы с набором > 10 чел.)				Бюджетный прием				Платный прием					
			По РФ		В своем регионе		Средний балл ЕГЭ		Зачислено, человек		Средний балл ЕГЭ		Зачислено, человек		Стоимость обучения	
			по качеству бюджетного приема	по качеству платного приема	по качеству бюджетного приема	по качеству платного приема	2018	2017	2018	2017	2018	2017	2018	2017	2018	2017
Дагестанский гос. ун-т, г. Махачкала	Г	Республика Дагестан	нет П	нет П	нет П	49,7	39,5	30	40					80 316	102 360	
Северо-Осетинский гос. ун-т им. К.Л. Хетагурова, г. Владикавказ	Г	Республика Северная Осетия – Алания	нет П	Р-16	нет П	47,7	48,0	10	10					96 000	86 000	
Карачаево-Черкесский гос. ун-т им. У.Д. Алиева	Г	Карачаево-Черкесская Республика	нет П	Р-16	нет П	42,4	47,3	24	22					101 000	80 100	
Чеченский гос. ун-т, г. Грозный	Г	Чеченская Республика	нет П	Р-16	нет П	39,6	38,1	50	30					88 663	84 740	
МИРЭА – Российский технологический ун-т	Г	Москва и Московская обл.	нет Б	<10	нет Б							53,2	7	169 500		



## Геодезия и землеустройство

Направления, включенные в группу:

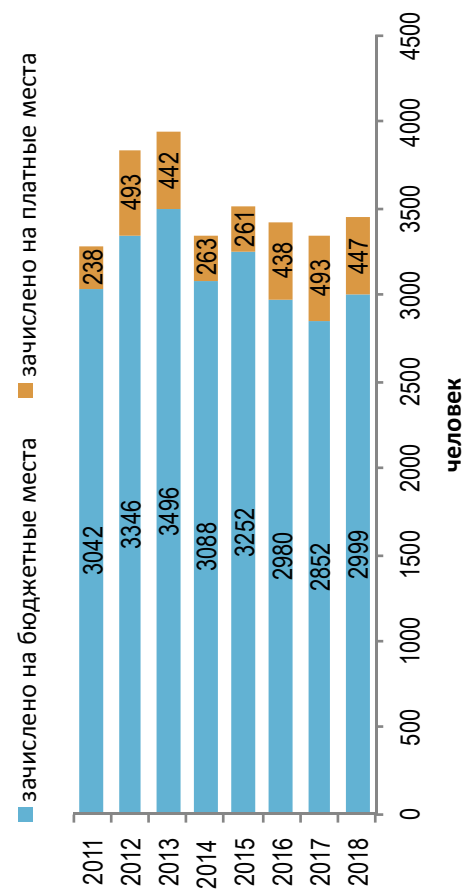
- 21.03.02. Землеустройство и кадастры
- 21.03.03. Геодезия и дистанционное зондирование
- 21.05.01. Прикладная геодезия



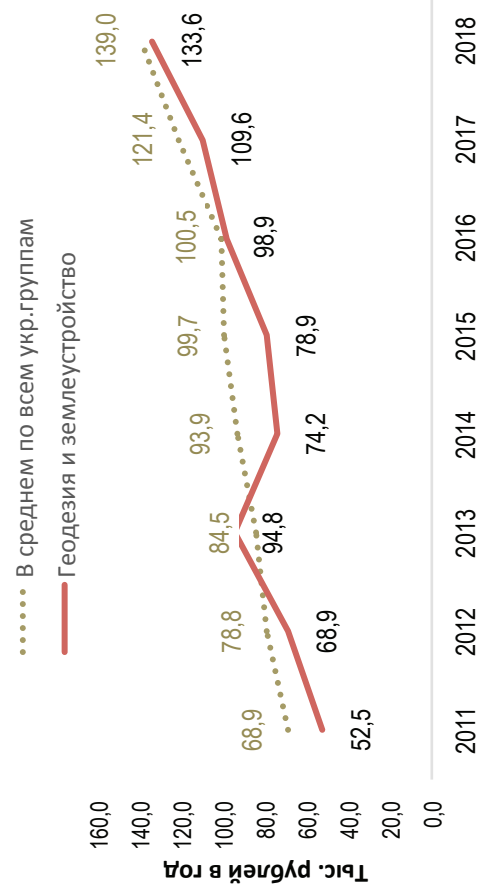
### Результаты мониторинга приема 2018 г.

Место в рейтинге среди всех УГН		Средний балл ЕГЭ		Зачислено всего					Доля вузов в группе с КЦП < 25 чел. и платным приемом < 25 чел., %	
по бюджетному приему	по платному приему	по бюджетному приему	по платному приему	бюджетный и платный прием, чел.	доля платного приема, %	доля приема в филиалах, %	доля приема в негос. вузы, %	доля приема в вузы Москвы, %		доля приема в вузы СПб., %
60 (из 69)	65 (из 69)	61,0	50,9	3558	13	3	0	19	6	59

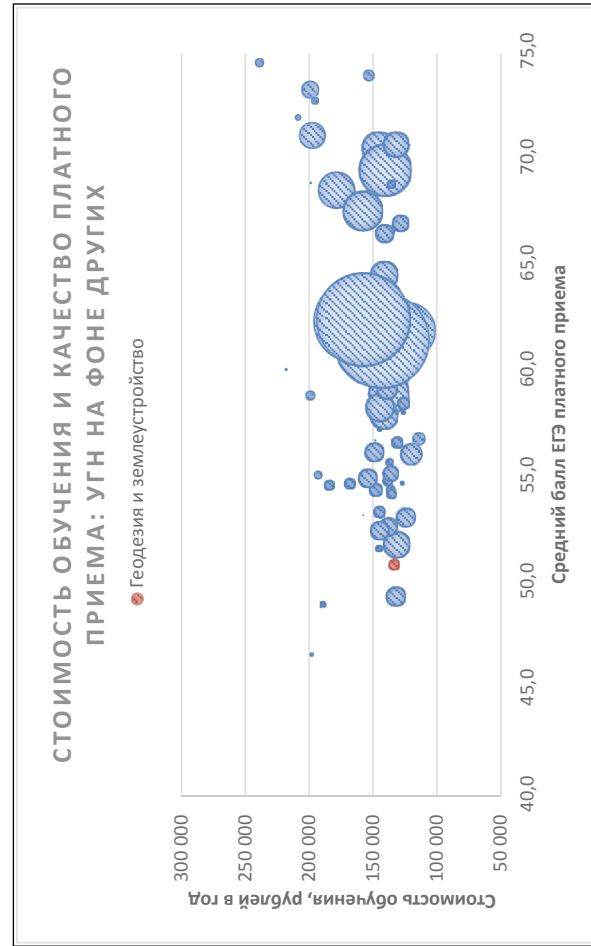
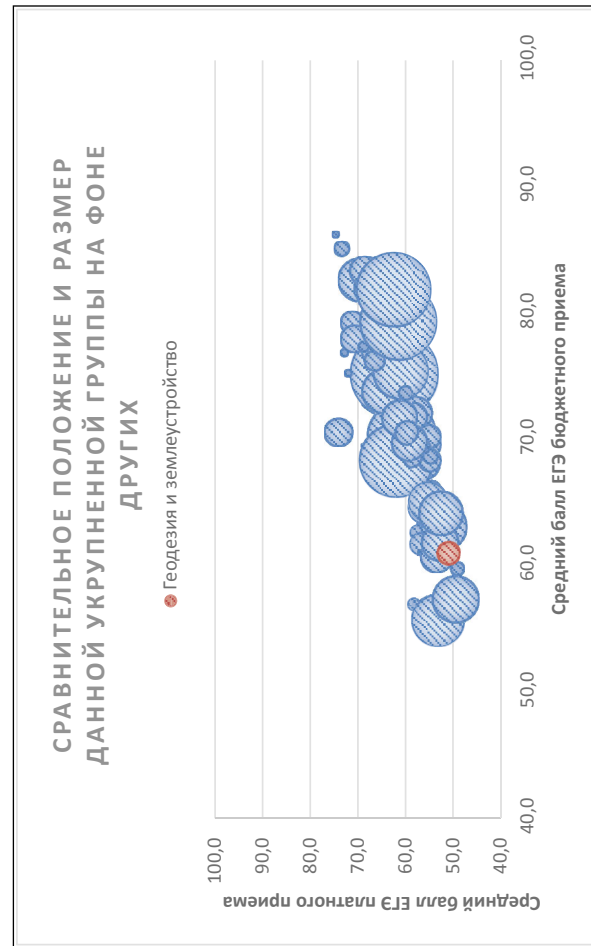
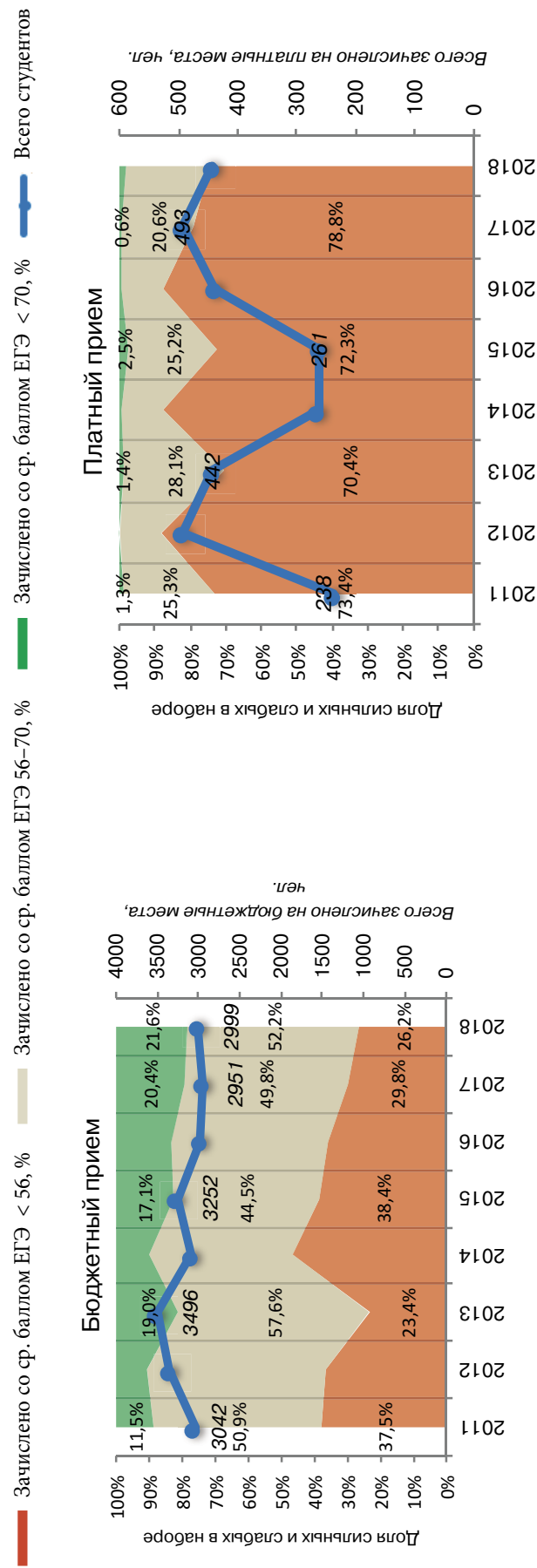
### Динамика численности, 2011-2018 без учета филиалов и негос. вузов



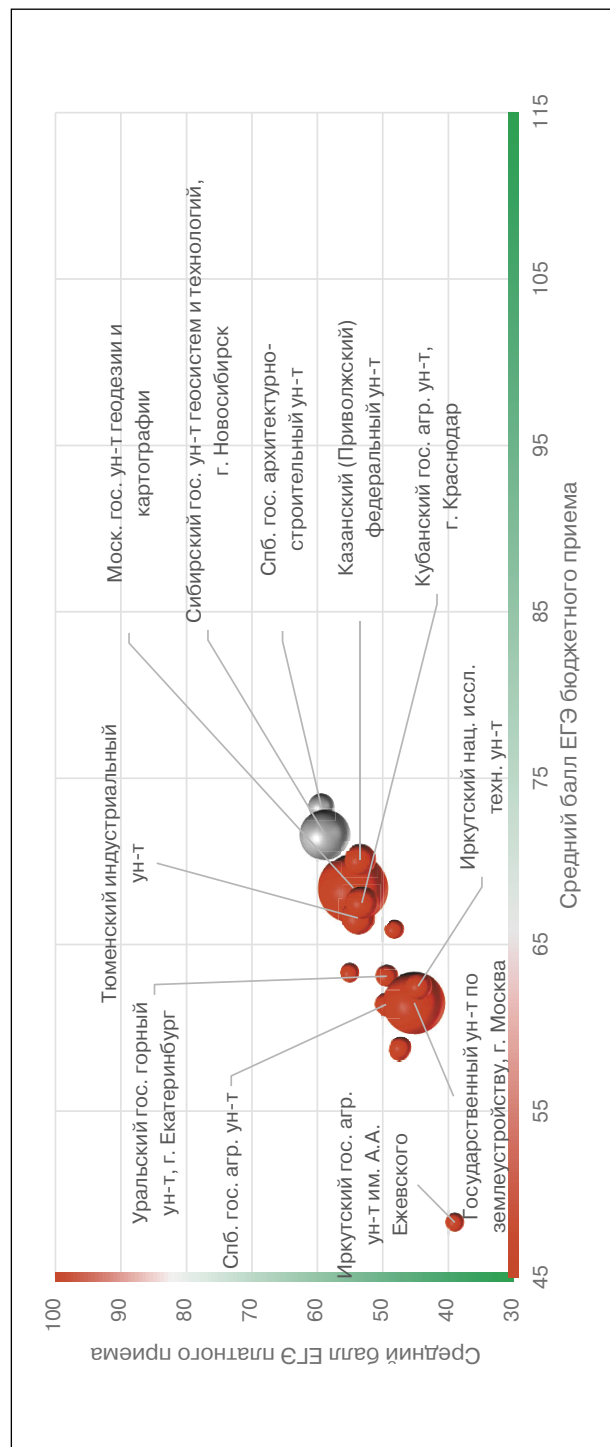
### Стоимость обучения, 2011-2018 без учета филиалов и негос. вузов



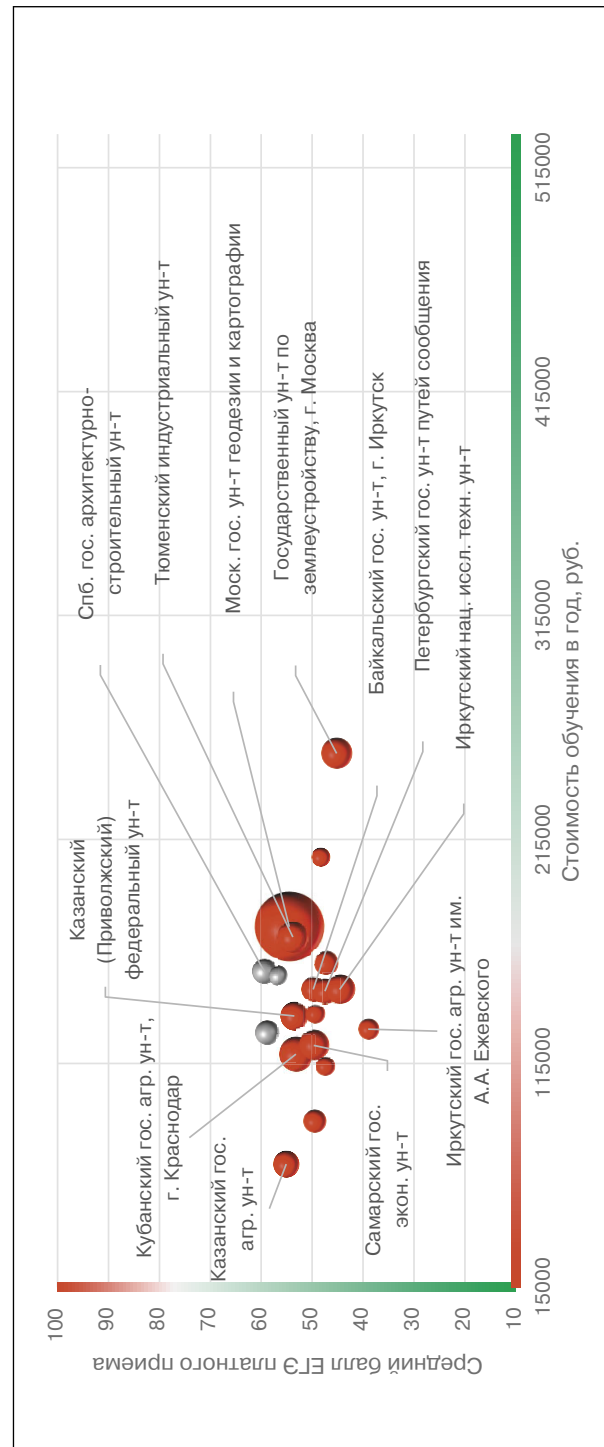
### Динамика качества приема на группу, 2011 –2018



Соотношение качества бюджетного и платного приема в вузах данной группы, 2018



Соотношение стоимости обучения и качества платного приема в вузах данной группы, 2018



### Рейтинг качества бюджетного и платного приема в вузы по группе «Геодезия и землеустройство»

Вузы приведены по убыванию среднего балла бюджетного приема в 2018 г.

Вузы, где КЦП < 25 чел. и на платные места зачислено < 25 чел.

Вузы, где КЦП < 25 чел., на платные места зачислено > 25 чел. и ср. балл ЕГЭ платного приема < 56

Обозначения: «Г» – головной государственный вуз; «Ф» – филиал; «Н» – негосударственный вуз;

«нет П» – нет платного приема; «нет Б» – нет бюджетного приема; «> 10» – зачислено менее 10 чел. на данную группу направлений в данном вузе;

«Р-1б» – единственный вуз в регионе с бюджетным приемом на данную группу; «Р-1п» – единственный вуз в регионе с платным приемом на данную группу

Вуз	Регион	Место в рейтинге (среди вузов, ведущих набор на данную группу направлений; в рейтинг включены вузы с набором > 10 чел.)				Бюджетный прием						Платный прием					
		По РФ		В своем регионе		Средний балл ЕГЭ		Зачислено, человек		Средний балл ЕГЭ		Зачислено, человек		Стоимость обучения			
		по качеству бюджетного приема	по качеству платного приема	по качеству бюджетного приема	по качеству платного приема	2018	2017	2018	2017	2018	2017	2018	2017	2018	2017		
<b>В целом / в среднем по группе</b>		<b>60 (из 69)</b>	<b>65 (из 69)</b>			<b>61,0</b>	<b>61,5</b>	<b>3101</b>	<b>2852</b>	<b>50,9</b>	<b>50,5</b>	<b>457</b>	<b>493</b>	<b>133 571</b>	<b>109 614</b>		
Санкт-Петербургский гос. ун-т	Г С.-Петербург и Ленинградская обл.	1	<10	1	1	82,6	79,6	10	9	75,7		1		303 900	208 000		
Томский гос. архитектурно-строительный ун-т	Г Томская обл.	2	нет П	1	нет П	76,3	70,4	20	18		60,3		1	97 000	82 990		
Нац. иссл. Томский политехнический ун-т	Г Томская обл.	3	нет П	2	нет П	76,1	74,4	15	15					188 849	188 113		
Санкт-Петербургский горный ун-т	Г С.-Петербург и Ленинградская обл.	4	<10	2	2	75,3	73,8	100	100	64,0	60,5	2	2	260 000	260 000		
Дагестанский гос. ун-т народного хозяйства, г. Махачкала	Г Республика Дагестан	5	нет П	1	нет П	74,1	44,3	25	25						76 770		
Российский ун-т дружбы народов, г. Москва	Г Москва и Московская обл.	6	<10	1	2	74,0	70,9	15	16	49,8	57,1	3	3	196 000	217 500		
Санкт-Петербургский гос. архитектурно-строительный ун-т	Г С.-Петербург и Ленинградская обл.	7	2	3	4	73,3	74,1	33	30	59,4	57,7	12	19	156 000	115 170		
Уральский федеральный ун-т им. Б.Н. Ельцина	Г Свердловская обл.	8	<10	1	1	71,7	69,0	20	18	61,7	57,7	3	7	150 600	130 800		
Казанский (Приволжский) федеральный ун-т	Г Республика Татарстан	9	6	1	2	70,1	72,4	50	35	53,5	54,9	16	17	136 140	117 335		
Московский гос. ун-т геодезии и картографии	Г Москва и Московская обл.	10	4	2	1	68,4	66,5	238	221	54,5	52,8	98	103	176 000	140 000		
Белгородский гос. технологический ун-т им. В.Г. Шухова	Г Белгородская обл.	11	<10	1	1	68,1	74,3	29	27	70,0		1		75 000	100 800		

Кубанский гос. аграрный ун-т, г. Краснодар	Г	Краснодарский край	12	5	1	2	66,9	69,6	50	50	53,8	54,5	23	21	119 100	90 300
Южный федеральный ун-т	Г	Ростовская обл.	<10	нет П	1	нет П	66,2	61,1	5	8					115 000	101 000
Кубанский гос. технологический ун-т, г. Краснодар	Г	Краснодарский край	13	<10	2	1	65,9	66,5	21	15	62,3	57,8	4	7	120 340	106 120
Московский гос. ун-т путей сообщения	Г	Москва и Московская обл.	14	<10	3	4	65,9	63,4	17	10	48,3	45,2	7	8	206 900	158 400
Российский гос. аграрный ун-т – МСХА им. К.А. Тимирязева, г. Москва	Г	Москва и Московская обл.	15	<10	4	3	65,6	62,2	18	12	48,7	38,7	5	1	249 320	172 300
Уральский гос. аграрный ун-т, г. Екатеринбург	Г	Свердловская обл.	16	<10	2	2	65,3	65,5	15	10	61,0	47,6	2	7	136 400	94 100
Тюменский индустриальный ун-т	Г	Тюменская обл.	17	7	1	1	65,2	67,0	59	69	53,1	52,0	19	8	171 400	171 400
Ставропольский гос. аграрный ун-т	Г	Ставропольский край	18	нет П	1	нет П	65,2	63,4	50	50		50,7		7	109 100	80 100
Нац. иссл. Южно-Уральский гос. ун-т, г. Челябинск	Г	Челябинская обл.	19	<10	P-16	P-1п	64,4	73,7	20	18	51,9		3		134 430	115 070
Дагестанский гос. аграрный ун-т, г. Махачкала	Г	Республика Дагестан	20	нет П	2	нет П	64,2	64,4	15	15					91 250	69 650
Сибирский гос. ун-т геосистем и технологий, г. Новосибирск	Г	Новосибирская обл.	21	1	P-16	P-1п	63,9	66,4	162	150	59,5	53,7	11	6	128 680	97 660
Воронежский гос. технический ун-т	Г	Воронежская обл.	22	<10	P-16	P-1п	63,8	61,6	45	41	47,1		4		103 800	95 100
Поволжский гос. технологический ун-т, г. Йошкар-Ола	Г	Республика Марий Эл	23	нет П	P-16	нет П	63,8	60,9	17	9		49,5		2	99 500	84 600
Тульский гос. ун-т	Г	Тульская обл.	24	<10	P-16	P-1п	63,7	70,9	25	22	49,8		4		110 000	90 000
Северный (Арктический) федеральный ун-т им. М.В. Ломоносова	Г	Архангельская обл.	25	нет П	P-16	нет П	63,3	57,7	20	17					160 140	130 340
Казанский гос. аграрный ун-т	Г	Республика Татарстан	26	3	2	1	63,3	65,6	10	11	55,1	54,2	14	15	70 000	60 000
Пермский нац. иссл. политехнический ун-т	Г	Пермский край	27	нет П	1	нет П	63,2	70,0	20	20		64,3		1	130 000	117 000
Оренбургский гос. ун-т	Г	Оренбургская обл.	28	<10	P-16	P-1п	63,2	68,0	20	18	47,2	49,1	4	2	107 890	91 570
Уральский гос. горный ун-т, г. Екатеринбург	Г	Свердловская обл.	29	<10	3	3	63,1	63,6	25	25	49,4	49,9	7	4	136 946	119 675
Балтийский федеральный ун-т им. И. Канта	Г	Калининградская обл.	30	<10	P-16	P-1п	62,6	65,1	15	18	57,4		2		129 000	109 000
Иркутский нац. иссл. технический ун-т	Г	Иркутская обл.	31	14	1	2	62,5	59,9	31	25	44,6	45,5	17	22	148 000	121 000
Ростовский гос. ун-т путей сообщения	Г	Ростовская обл.	32	<10	2	1	61,8	62,6	20	18	50,0	45,5	3	5	125 000	102 000
Алтайский гос. аграрный ун-т, г. Барнаул	Г	Алтайский край	33	<10	1	2	61,7	60,3	30	28	54,0		1		106 300	80 700

Вуз	Регион	Категория	Место в рейтинге (среди вузов, ведущих набор на данную группу направлений; в рейтинг включены вузы с набором > 10 чел.)			Бюджетный прием				Платный прием			
			По РФ	В своем регионе	Средний балл ЕГЭ	Средний балл ЕГЭ	Зачислено человек	Средний балл ЕГЭ	Зачислено человек	Средний балл ЕГЭ	Зачислено человек	Средний балл ЕГЭ	Стоимость обучения
			по качеству бюджетного приема	по качеству бюджетного приема	по качеству платного приема	2018	2017	2018	2017	2018	2017	2018	2017
Дагестанский гос. технический ун-т, г. Махачкала	Республика Дагестан	Г	нет П	3	нет П	61,5	53,9	10	10			90 110	76 770
Гос. ун-т по землеустройству, г. Москва	Москва и Московская обл.	Г	13	5	5	61,5	62,9	240	255	45,2	48,6	8	253 400
Санкт-Петербургский гос. аграрный ун-т	С.-Петербург и Ленинградская обл.	Г	9	4	5	61,4	63,3	25	25	49,5	49,8	6	89 300
Северо-Восточный федеральный ун-т им. М.К. Аммосова	Республика Саха (Якутия)	Г	<10	1	2	61,3	62,4	18	25	46,3		3	272 500
Пермский гос. аграрно-технологический ун-т им. академика Д.Н. Прянишникова	Пермский край	Г	<10	2	P-1п	61,2	60,3	53	53	49,3	52,1	3	130 000
Набережночелнинский ин-т (филиал) Казанского (Приволжского) федерального ун-та	Республика Татарстан	Ф	<10	3	4	60,7	65,2	22	9	42,0	67,3	1	136 140
Юго-Западный гос. ун-т, г. Курск	Курская обл.	Г	<10	P-1б	P-1п	60,5	63,7	10	15	44,3	47,7	3	106 524
Нижегородский гос. архитектурно-строительный ун-т	Нижегородская обл.	Г	<10	1	P-1п	60,4	62,1	50	50	47,7	51,3	3	128 000
Северо-Кавказский федеральный ун-т	Ставропольский край	Г	<10	2	P-1п	60,1	61,1	20	25	47,5	52,3	3	111 800
Вологодский гос. ун-т	Вологодская обл.	Г	нет П	P-1б	нет П	60,0	59,0	21	25				116 180
Красноярский гос. аграрный ун-т	Красноярский край	Г	<10	1	2	59,8	59,5	43	43	45,5	43,9	2	161 640
Белгородский гос. нац. иссл. ун-т	Белгородская обл.	Г	нет П	2	нет П	59,4	64,0	10	7				75 800
Нижегородский гос. ун-т	Ханты-Мансийский автономный округ – Югра	Г	нет П	P-1б	нет П	59,4	51,7	5	11		40,4	3	247 538
Ижевская гос. сельскохозяйственная акад.	Удмуртская Республика	Г	нет П	P-1б	нет П	59,4	59,7	18	18		45,3	1	121 300
Башкирский гос. аграрный ун-т, г. Уфа	Республика Башкортостан	Г	нет П	P-1б	нет П	59,2	62,5	40	36		50,2	2	90 600
Ленинградский гос. ун-т им. А.С. Пушкина, г. С.-Петербург	С.-Петербург и Ленинградская обл.	Г	<10	5	7	59,2		10		43,8		2	147 200

Якутская гос. сельскохозяйственная акад.	Г	Республика Саха (Якутия)	49	<10	2	1	59,2		10		49,9	54,6	5	30	254 100	168 561
Сибирский гос. ун-т науки и технологий им. М.Ф. Решетнева, г. Красноярск	Г	Красноярский край	50	<10	2	1	59,1	56,6	28	25	49,9		3		146 400	140 580
Уральский гос. лесотехнический ун-т, г. Екатеринбург	Г	Свердловская обл.	51	<10	4	4	58,7	61,6	20	18	46,3		1		126 550	119 700
Саратовский гос. технический ун-т	Г	Саратовская обл.	52	<10	1	1	58,7	55,9	13	12	44,7	40,7	2	2	98 910	82 200
Тверской гос. технический ун-т	Г	Тверская обл.	53	<10	P-16	P-1п	58,6	67,8	20	18	47,5	49,4	7	2	113 600	101 260
Нац. иссл. Мордовский гос. ун-т им. Н.П. Огарева, г. Саранск	Г	Республика Мордовия	54	<10	P-16	P-1п	58,6	54,9	11	14	48,0		2		109 600	92 180
Дальневосточный федеральный ун-т	Г	Приморский край	55	<10	1	P-1п	58,4	61,9	38	50	47,3	45,4	2	12	200 000	130 000
Калмыцкий гос. ун-т, г. Элиста	Г	Республика Калмыкия	56	нет П	P-16	нет П	58,4	64,5	20	18						77 910
Гос. аграрный ун-т Северного Зауралья, г. Тюмень	Г	Тюменская обл.	57	10	2	2	58,3	60,4	20	18	49,3	47,4	10	26	159 580	102 450
Пензенский гос. ун-т архитектуры и строительства	Г	Пензенская обл.	58	<10	1	P-1п	57,8	60,0	60	60	42,2	39,4	4	3	101 268	82 120
Тихоокеанский гос. ун-т, г. Хабаровск	Г	Хабаровский край	59	<10	1	2	57,4	59,3	14	15	43,3		1		150 100	124 140
Горский гос. аграрный ун-т, г. Владикавказ	Г	Республика Северная Осетия – Алания	60	нет П	P-16	нет П	57,4	54,3	20	20					101 000	68 000
Комсомольский-на-Амуре гос. технический ун-т	Г	Хабаровский край	61	<10	2	1	57,3	60,3	17	15	45,0		3		161 050	152 000
Мичуринский гос. аграрный ун-т	Г	Тамбовская обл.	62	нет П	P-16	нет П	57,3	57,4	15	15					108 000	79 000
Азово-Черноморский инженерный ин-т – филиал Донского гос. аграрного ун-та в г. Зернограде	Ф	Ростовская обл.	64	нет П	3	нет П	57,1	52,9	15	15					115 180	
Самарская гос. сельскохозяйственная акад.	Г	Самарская обл.	63	<10	P-16	2	57,1	53,6	15	15	45,7	46,3	1	1	124 130	91 100
Старооскольский филиал Белгородского гос. нац. иссл. ун-та	Ф	Белгородская обл.	<10	<10	3	2	56,9		5		48,3		3		119 830	
Саратовский гос. аграрный ун-т им. Н.И. Вавилова	Г	Саратовская обл.	65	<10	2	2	56,9	58,9	30	30	40,9	40,8	2	3	106 200	92 350
Курганская гос. сельскохозяйственная акад. им. Т.С. Мальцева, г. Лесниково	Г	Курганская обл.	66	<10	P-16	P-1п	56,8		15		47,7		2		112 021	
Вятский гос. ун-т, г. Киров	Г	Кировская обл.	67	<10	P-16	P-1п	56,1		17		45,7		1		99 100	
Волгоградский гос. аграрный ун-т	Г	Волгоградская обл.	68	<10	P-16	P-1п	56,1	59,9	50	35	39,4	50,7	3	1	116 237	86 767
Чувашский гос. ун-т им. И.Н. Ульянова, г. Чебоксары	Г	Чувашская Республика	69	нет П	1	нет П	56,0	57,8	20	18					94 020	79 850

Вуз	Регион	Место в рейтинге (среди вузов, ведущих набор на данную группу направлений; в рейтинг включены вузы с набором > 10 чел.)			Бюджетный прием				Платный прием							
		По РФ			В своем регионе		Средний балл ЕГЭ		Зачислено, человек		Средний балл ЕГЭ		Зачислено, человек		Стоимость обучения	
		по качеству бюджетного приема	по качеству платного приема	по качеству бюджетного приема	по качеству платного приема	2018	2017	2018	2017	2018	2017	2018	2017	2018	2017	2018
Категория																
Калужский гос. ун-т им. К.Э. Циолковского	Г Калужская обл.	70	<10	P-1б	P-1п	55,6	57,6	20	17	48,3		1		133 900	117 670	
Петрозаводский гос. ун-т	Г Республика Карелия	71	нет П	P-1б	нет П	55,4	58,5	18	15					140 400	124 500	
Крымский федеральный ун-т им. В.И. Вернадского	Г Республика Крым	72	нет П	P-1б	нет П	55,3	56,4	65	65					109 200	105 000	
Новгородский гос. ун-т им. Ярослава Мудрого	Г Новгородская обл.	73	<10	P-1б	P-1п	55,3	56,5	15	15	52,3		1		125 000	108 000	
Брянский гос. аграрный ун-т	Г Брянская обл.	74	нет П	P-1б	нет П	55,2	66,0	25	22					80 540	89 200	
Белгородский гос. аграрный ун-т им. В.Я. Горина	Г Белгородская обл.	75	<10	4	3	55,0	60,0	15	15	43,3		3		120 225	91 750	
Ухтинский гос. технический ун-т	Г Республика Коми	76	нет П	P-1б	нет П	55,0	54,9	25	25					161 000	132 400	
Омский гос. аграрный ун-т	Г Омская обл.	77	<10	P-1б	P-1п	54,2	52,9	86	113	43,7	44,2	4	3	86 000	86 000	
Смоленская гос. сельскохозяйственная акад.	Г Смоленская обл.	78	<10	P-1б	P-1п	53,6		15		44,0	46,5	1	5	114 891	76 770	
Бурятский гос. ун-т, г. Улан-Удэ	Г Республика Бурятия	79	нет П	1	нет П	53,3	53,5	20	16					131 900	103 050	
Астраханский инженерно-строительный ин-т	Г Астраханская обл.	80	нет П	P-1б	нет П	53,3	58,2	15	15					68 900	62 600	
Бурятская гос. сельскохозяйственная акад. им. В.Р. Филиппова, г. Улан-Удэ	Г Республика Бурятия	81	<10	2	P-1п	52,8	48,3	39	39	42,5	50,4	2	6			
Кузбасский гос. технический ун-т им. Т.Ф. Горбачева, г. Кемерово	Г Кемеровская обл.	82	нет П	P-1б	нет П	52,6	53,9	25	25					130 250	115 070	
Чувашская гос. сельскохозяйственная акад., г. Чебоксары	Г Чувашская Республика	83	<10	2	P-1п	52,5	56,9	15	10	41,6		2		108 300	72 587	
Новочеркасский инженерно-мелиоративный ин-т им. А.К. Кортунова – филиал Донского гос. аграрного ун-та	Ф Ростовская обл.	84	<10	4	3	52,4	53,5	60	75	41,0	39,3	3	1	115 180	83 500	
Донской гос. технический ун-т, г. Ростов-на-Дону	Г Ростовская обл.	85	<10	5	2	52,2	51,0	122	115	43,9	60,9	3	3	100 500	100 500	
Грозненский гос. нефтяной технический ун-т им. академика М.Д. Миллионщикова	Г Чеченская Республика	86	нет П	P-1б	нет П	51,9	50,1	40	40					93 020	84 750	

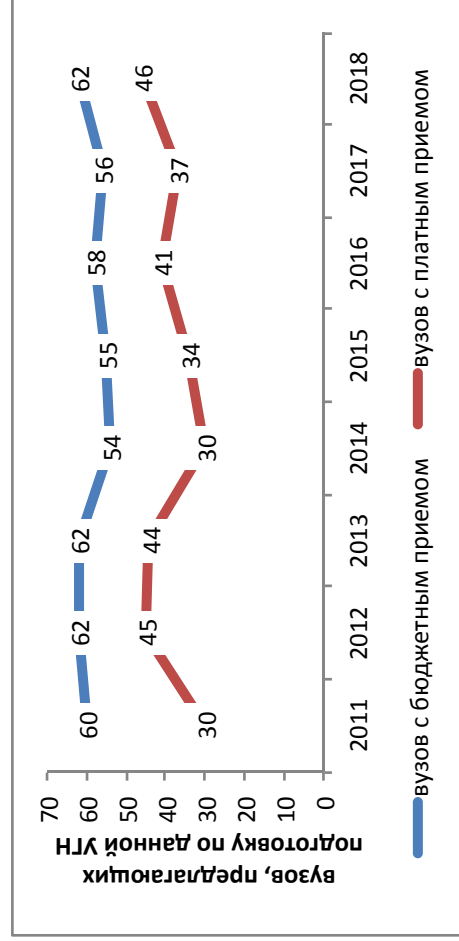


Пензенский гос. аграрный ун-т	Г	Пензенская обл.	87	нет П	2	нет П	51,8	55,7	12	10		46,0		1	95 565	81 700
Алтайский гос. гуманитарно-педагогический ун-т им. В.М. Шукшина, г. Бийск	Г	Алтайский край	88	нет П	2	нет П	51,3		17						104 500	
Ульяновский гос. аграрный ун-т им. П.А. Столыпина	Г	Ульяновская обл.	89	нет П	Р-16	нет П	51,3	53,0	12	11					99 160	76 700
Нижегородская гос. сельскохозяйственная акад.	Г	Нижегородская обл.	90	нет П	2	нет П	51,0	60,6	11	10					125 900	94 600
Кабардино-Балкарский гос. аграрный ун-т им. В.М. Кокова	Г	Кабардино-Балкарская Республика	91	нет П	Р-16	нет П	49,5	51,6	24	24					98 000	88 000
Иркутский гос. аграрный ун-т им. А.А. Ежовского	Г	Иркутская обл.	92	<10	2	3	48,3	52,3	15	11	39,0	40,7	8	11	130 260	105 500
Дальневосточный гос. аграрный ун-т, г. Благовещенск	Г	Амурская обл.	93	<10	Р-16	Р-1п	47,9	46,7	16	16	37,9	40,0	2	1	148 000	103 000
Приморская гос. сельскохозяйственная акад., г. Уссурийск	Г	Приморский край	94	нет П	2	нет П	42,7	43,2	26	26		46,0		1	154 456	103 500
Алтайский гос. ун-т, г. Барнаул	Г	Алтайский край	нет Б	<10	нет Б	1					62,2		4		99 500	
Байкальский гос. ун-т, г. Иркутск	Г	Иркутская обл.	нет Б	8	нет Б	1					49,8	49,8	12	14	148 000	139 300
Самарский гос. экономический ун-т	Г	Самарская обл.	нет Б	11	нет Б	1					49,1	46,3	19	17	123 000	90 690
Санкт-Петербургский гос. лесотехнический ун-т им. С.М. Кирова	Г	С.-Петербург и Ленинградская обл.	нет Б	<10	нет Б	3					63,7	41,9	7	5	154 040	121 000
Забайкальский аграрный ин-т – филиал Иркутского гос. аграрного ун-та им. А.А. Ежовского	Ф	Забайкальский край	нет Б	<10	нет Б	Р-1п					58,7		1		102 670	
Казанский гос. архитектурно-строительный ун-т	Г	Республика Татарстан	нет Б	<10	нет Б	3					51,6		3		115 800	
Петербургский гос. ун-т путей сообщения	Г	С.-Петербург и Ленинградская обл.	нет Б	12	нет Б	6					47,5	46,8	13	18	147 200	109 240

## ГЕОЛОГИЯ

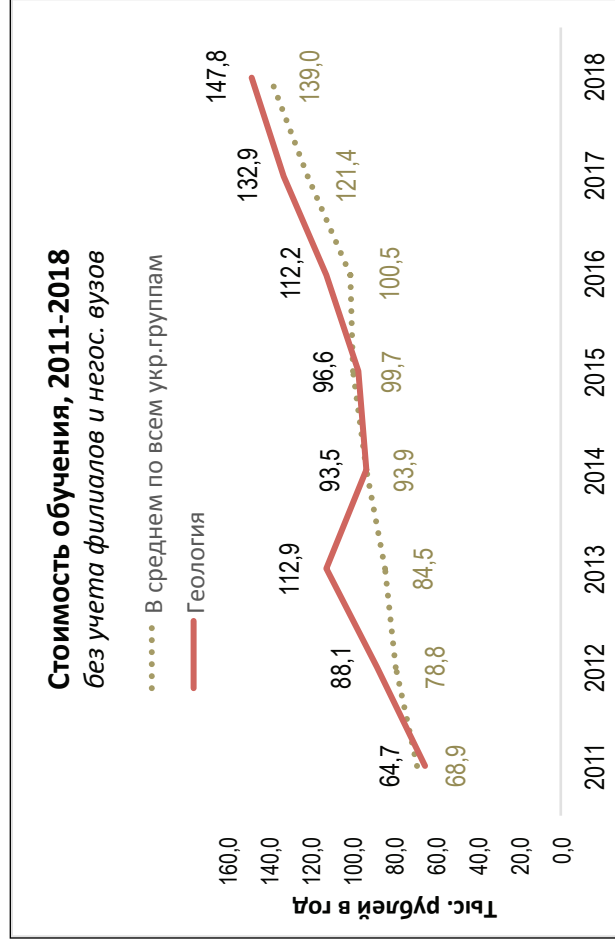
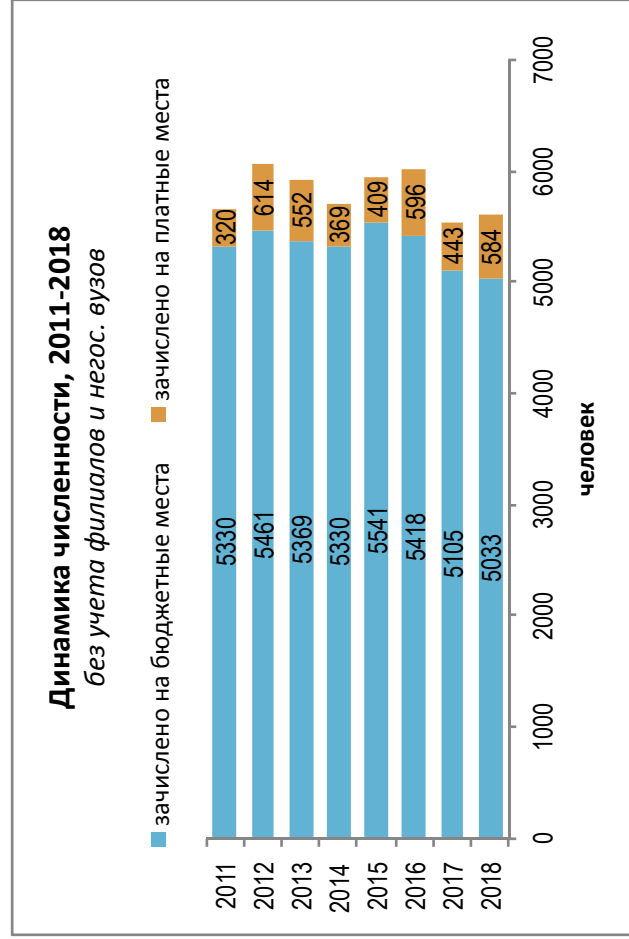
Направления, включенные в группу:

- 05.03.01. Геология
- 21.05.02. Прикладная геология
- 21.05.03. Технология геологической разведки
- 21.05.04. Горное дело
- 21.05.05. Физические процессы горного или нефтегазового производства

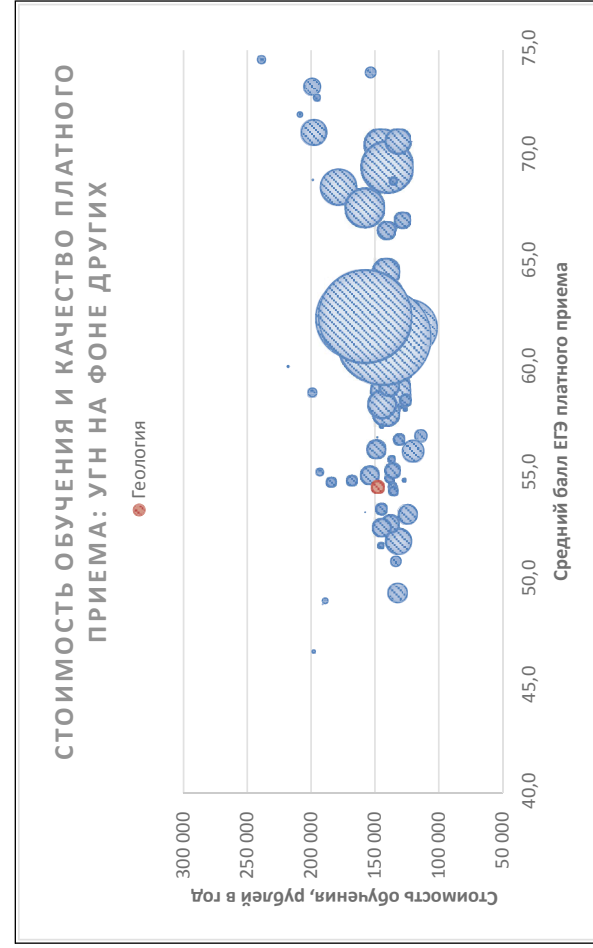
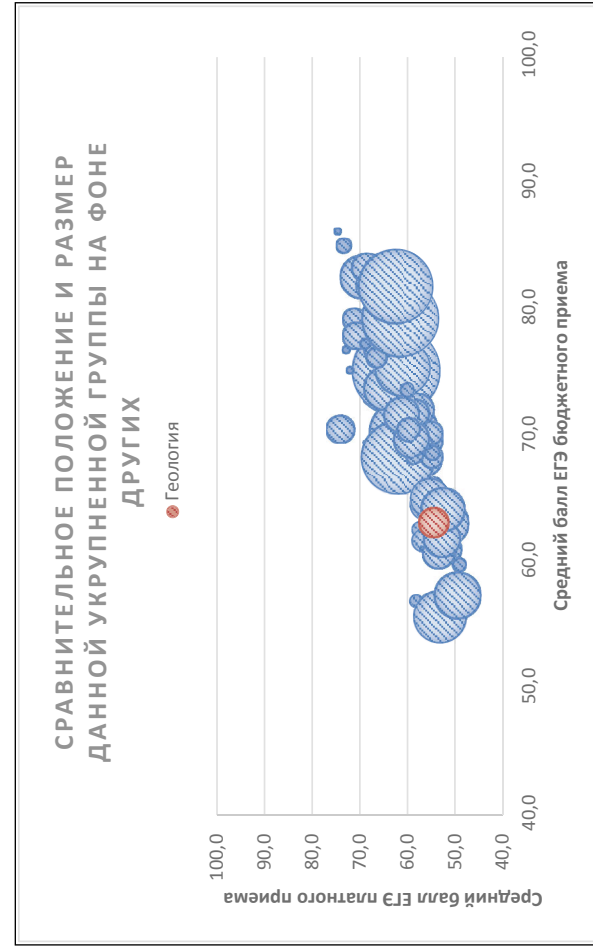
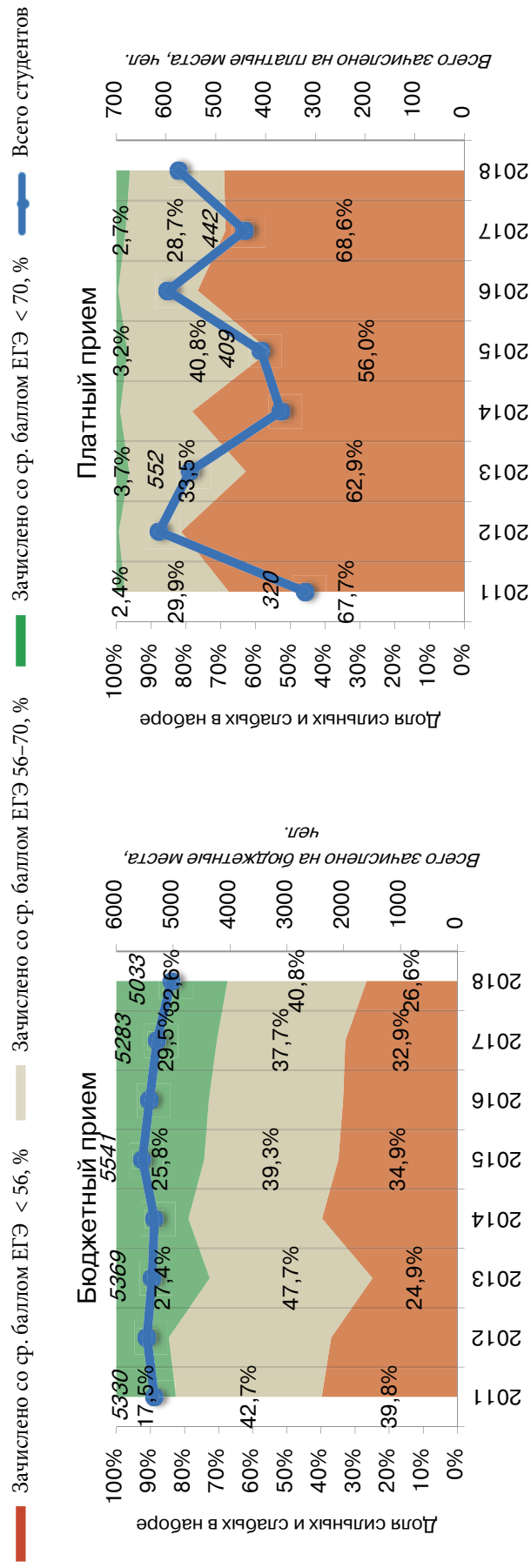


### Результаты мониторинга приема 2018 г.

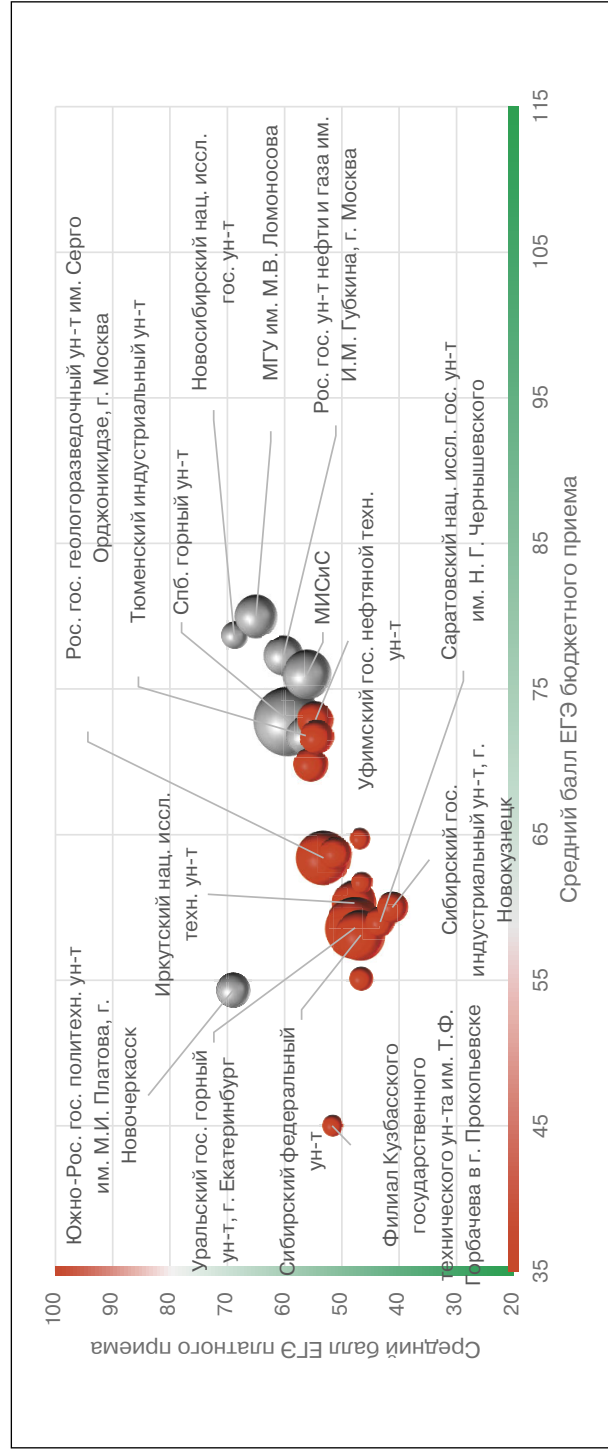
Место в рейтинге среди всех УГН	Средний балл ЕГЭ		Зачислено всего					Доля вузов в группе с КЦП < 25 чел. и платным приемом < 25 чел., %	
	по бюджетному приему	по платному приему	бюджетный и платный прием, чел.	доля платного приема, %	доля приема в филиалы, %	доля приема в негос. вузы, %	доля приема в вузы Москвы, %		доля приема в вузы СПб., %
52 (из 69)	56 (из 69)	63,1	6017	11	6	0	18	10	32



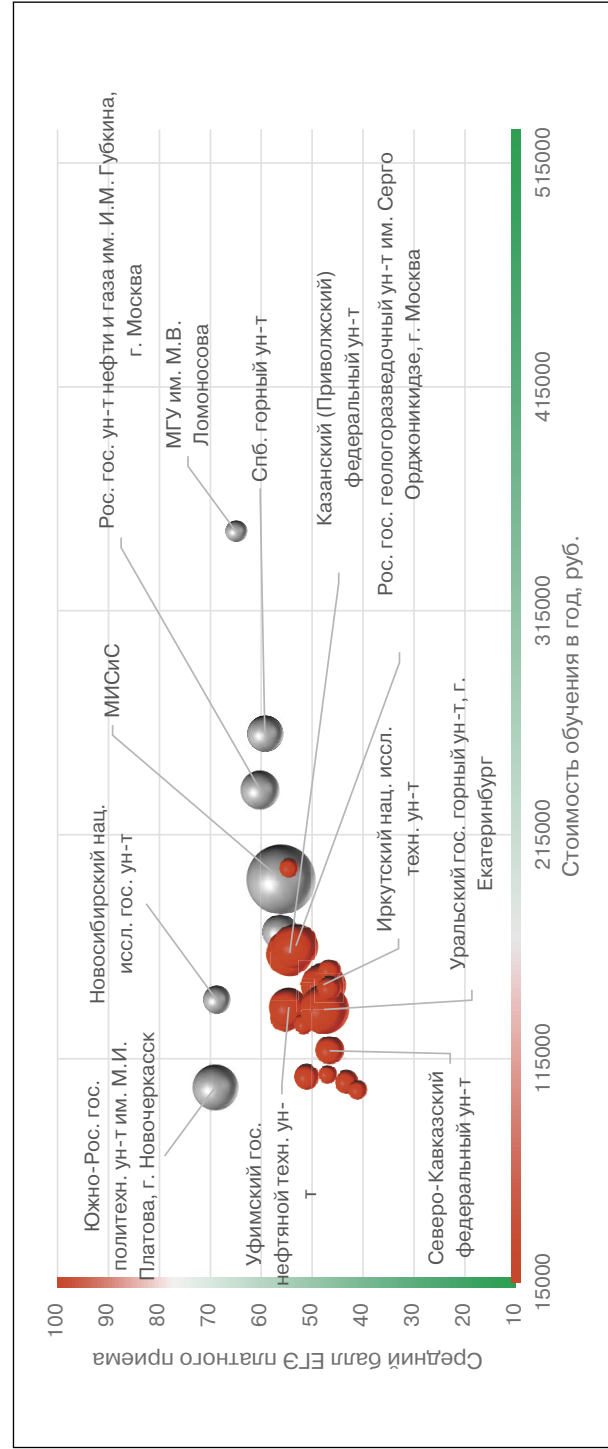
### Динамика качества приема на группу, 2011 –2018



Соотношение качества бюджетного и платного приема в вузах данной группы, 2018



Соотношение стоимости обучения и качества платного приема в вузах данной группы, 2018



## Рейтинг качества бюджетного и платного приема в вузы по группе «Геология»

Вузы приведены по убыванию среднего балла бюджетного приема в 2018 г.

Вузы, где КЦП < 25 чел. и на платные места зачислено < 25 чел.

Вузы, где КЦП < 25 чел., на платные места зачислено > 25 чел. и ср. балл ЕГЭ платного приема < 56

Обозначения: «Г» – головной государственный вуз; «Ф» – филиал; «Н» – негосударственный вуз;

«нет П» – нет платного приема; «нет Б» – нет бюджетного приема; «> 10» – зачислено менее 10 чел. на данную группу направлений в данном вузе;

«Р-1б» – единственный вуз в регионе с бюджетным приемом на данную группу; «Р-1п» – единственный вуз в регионе с платным приемом на данную группу

Вуз	Регион	Место в рейтинге (среди вузов, ведущих набор на данную группу направлений; в рейтинг включены вузы с набором > 10 чел.)				Бюджетный прием				Платный прием					
		По РФ		В своем регионе		Средний балл ЕГЭ		Зачислено, человек		Средний балл ЕГЭ		Зачислено, человек		Стоимость обучения	
		по качеству бюджетного приема	по качеству платного приема	по качеству бюджетного приема	по качеству платного приема	2018	2017	2018	2017	2018	2017	2018	2017	2018	2017
<b>В целом / в среднем по группе</b>		<b>52 (из 69)</b>	<b>56 (из 69)</b>			<b>63,1</b>	<b>62,8</b>	<b>5105</b>	<b>54,4</b>	<b>52,9</b>	<b>651</b>	<b>443</b>	<b>147 824</b>	<b>132 899</b>	
Московский гос. ун-т им. М.В. Ломоносова	Г Москва и Московская обл.	1	<10	1	1	80,0	79,3	200	65,0	61,2	9	9	350 500	310 500	
Новосибирский нац. иссл. гос. ун-т	Г Новосибирская обл.	2	2	1	1	78,7	77,2	65	68,8	67,0	15	12	141 367	125 500	
Санкт-Петербургский гос. ун-т	Г С.-Петербург и Ленинградская обл.	3	<10	1	1	78,1	77,0	50	66,2	67,7	2	4	232 500	223 600	
Нац. иссл. технологический ун-т «МИСиС», г. Москва	Г Москва и Московская обл.	4	6	2	3	76,0	77,1	175	56,1	60,6	99	27	195 000		
Российский гос. ун-т нефти и газа им. И.М. Губкина, г. Москва	Г Москва и Московская обл.	5	5	3	2	75,7	77,4	150	59,1	59,0	33	34	235 000	188 150	
Самарский гос. технический ун-т	Г Самарская обл.	6	<10	Р-1б	Р-1п	75,1		16	55,2		6		122 600		
Нац. иссл. Томский политехнический ун-т	Г Томская обл.	7	<10	1	1	74,3	71,4	70	59,7	63,5	1	3	188 849	188 113	
Нац. иссл. Томский гос. ун-т	Г Томская обл.	8	<10	2	2	73,1	74,4	50	58,9		3		150 000	125 500	
Российский ун-т дружбы народов, г. Москва	Г Москва и Московская обл.	9	<10	4	4	73,0	68,7	36	54,6	53,9	7	7	200 000	217 500	
Уфимский гос. нефтяной технический ун-т	Г Республика Башкортостан	10	9	1	2	72,9	73,9	118	54,6	55,2	32	38	138 000	130 000	
Санкт-Петербургский горный ун-т	Г С.-Петербург и Ленинградская обл.	11	4	2	2	72,8	71,6	530	59,3	57,1	27	14	260 000	260 000	

Вуз	Регион	Категория	Место в рейтинге (среди вузов, ведущих набор на данную группу направлений; в рейтинг включены вузы с набором > 10 чел.)			Бюджетный прием				Платный прием							
			По РФ			В своем регионе		Средний балл ЕГЭ		Зачислено, человек		Средний балл ЕГЭ		Зачислено, человек		Стоимость обучения	
			по качеству бюджетного приема	по качеству платного приема	по качеству бюджетного приема	по качеству платного приема	2018	2017	2018	2017	2018	2017	2018	2017	2018	2017	2018
Казанский (Приволжский) федеральный ун-т	Г	Республика Татарстан	12	10	1	2	71,7	72,6	80	54,4	57,4	45	61	162 240	156 000		
Пермский гос. нац. иссл. ун-т	Г	Пермский край	13	8	1	1	70,5	72,9	100	55,2	51,1	16	7	133 200	126 000		
Тюменский индустриальный ун-т	Г	Тюменская обл.	14	7	P-16	P-1п	70,1	68,8	224	56,0	56,3	26	15	171 400	171 400		
Башкирский гос. ун-т, г. Уфа	Г	Республика Башкортостан	15	<10	2	1	69,6	70,8	22	61,3	56,1	5	9	109 900	92 110		
Юргинский технологический ин-т (филиал) ТПУ	Ф	Кемеровская обл.	16	<10	1	1	69,6	70,2	12	57,3		1		82 814	152 160		
Удмуртский гос. ун-т, г. Ижевск	Г	Удмуртская Республика	17	<10	P-16	P-1п	67,3	68,1	19	51,3	48,2	1	7	107 400	90 100		
Сибирский гос. ун-т геосистем и технологий, г. Новосибирск	Г	Новосибирская обл.	18	<10	2	2	67,0	70,7	27	61,4	55,7	3	1	128 680	97 660		
Кемеровский гос. ун-т	Г	Кемеровская обл.	19	<10	2	2	66,4	58,8	25	55,4		6		118 000	115 220		
Южный федеральный ун-т	Г	Ростовская обл.	20	нет П	1	нет П	66,2	65,0	31			1		115 000	101 000		
Пермский нац. иссл. политехнический ун-т	Г	Пермский край	21	<10	2	2	65,8	68,4	142	48,7	56,2	1	14	130 000	117 000		
Казанский нац. иссл. технологический ун-т	Г	Республика Татарстан	22	<10	2	1	65,2	61,6	18	60,5	52,0	2	2	126 800	110 090		
Оренбургский гос. ун-т	Г	Оренбургская обл.	23	<10	P-16	P-1п	64,7	68,2	40	47,0	49,1	7	4	107 890	91 570		
Воронежский гос. ун-т	Г	Воронежская обл.	24	12	P-16	P-1п	63,7	58,9	103	51,1	47,5	13	5	106 900	102 150		
Российский гос. геологоразведочный ун-т им. Серго Орджоникидзе, г. Москва	Г	Москва и Московская обл.	25	11	5	5	63,4	61,6	295	53,2	55,7	42	6	165 400	205 000		
Филиал Кузбасского гос. технического ун-та им. Т.Ф. Горбачева в г. Белово	Ф	Кемеровская обл.	26	нет П	3	нет П	63,4		15					130 250			
Филиал Нац. иссл. Южно-Уральского гос. ун-та в г. Миассе	Ф	Челябинская обл.	27	нет П	1	нет П	63,0	55,7	12					134 430	115 700		
Старооскольский технологический ин-т им. А.А. Угарова (Филиал МИСиС)	Ф	Белгородская обл.	28	<10	1	1	62,8		60	52,0		1		98 950			

Тувинский гос. ун-т, г. Кызыл	Г	Республика Тыва	29	<10	P-16	P-1п	61,9		15	43,2	5	144 200	
Северо-Кавказский федеральный ун-т	Г	Ставропольский край	30	17	P-16	P-1п	61,7	60,5	38	46,6	16	118 500	96 200
Мурманский гос. технический ун-т	Г	Мурманская обл.	31	нет П	P-16	нет П	61,7	70,9	15			198 000	149 400
Волгоградский гос. ун-т	Г	Волгоградская обл.	32	<10	P-16	P-1п	60,9		16	43,3	1	120 000	
Международный ун-т природы, общества и человека «Дубна»	Г	Москва и Московская обл.	33	нет П	6	нет П	60,7	59,2	20		3	184 000	130 000
Иркутский нац. иссл. технический ун-т	Г	Иркутская обл.	34	13	P-16	1	60,3	59,6	200	47,8	41	148 000	121 000
Кубанский гос. ун-т, г. Краснодар	Г	Краснодарский край	35	<10	P-16	P-1п	60,0	66,0	61	48,4	3	106 500	90 930
Сибирский гос. индустриальный ун-т, г. Новокузнецк	Г	Кемеровская обл.	36	<10	4	4	60,0	59,7	104	41,2	7	101 000	101 000
Югорский гос. ун-т, г. Ханты-Мансийск	Г	Ханты-Мансийский автономный округ – Югра	37	нет П	P-16	нет П	59,1	54,4	26				219 290
Саратовский нац. иссл. гос. ун-т им. Н.Г. Чернышевского	Г	Саратовская обл.	38	18	P-16	P-1п	59,0	56,3	90	43,3	11	104 550	89 540
Уральский гос. горный ун-т, г. Екатеринбург	Г	Свердловская обл.	39	14	1	2	58,6	58,1	380	47,7	51	136 946	119 675
Белгородский гос. нац. иссл. ун-т	Г	Белгородская обл.	40	<10	2	2	58,2	57,8	19	43,0	1	75 800	72 900
Сибирский федеральный ун-т	Г	Красноярский край	41	16	1	P-1п	58,1	57,6	278	46,7	10	154 306	140 580
Технический ун-т УГМК	Н	Свердловская обл.	<10	3	2	1	57,9		3	65,1	14	280 000	
Дальневосточный федеральный ун-т	Г	Приморский край	42	нет П	P-16	нет П	57,2	56,2	60		9	200 000	130 000
Тульский гос. ун-т	Г	Тульская обл.	43	<10	P-16	P-1п	57,1	58,4	21	49,4	5	110 000	95 000
Петрозаводский гос. ун-т	Г	Республика Карелия	44	нет П	P-16	нет П	57,1	56,2	39			140 400	124 500
Ухтинский гос. технический ун-т	Г	Республика Коми	45	нет П	1	нет П	56,2	61,4	21			161 000	132 400
Бурятский гос. ун-т, г. Улан-Удэ	Г	Республика Бурятия	46	нет П	P-16	нет П	56,1	52,0	18			131 900	103 050
Северный (Арктический) федеральный ун-т им. М.В. Ломоносова	Г	Архангельская обл.	47	<10	P-16	P-1п	55,7	59,6	37	52,0	1	160 140	130 340
Тверской гос. технический ун-т	Г	Тверская обл.	48	<10	P-16	P-1п	55,2	54,3	16	48,7	1	113 600	101 260
Белгородский гос. технологический ун-т им. В.Г. Шухова	Г	Белгородская обл.	<10	нет П	3	нет П	55,2	64,5	8		1	75 000	100 800
Иркутский гос. ун-т	Г	Иркутская обл.	49	15	P-16	2	55,1	55,4	50	46,7	11	146 450	96 396
Московский политехнический ун-т	Г	Москва и Московская обл.	50	нет П	7	нет П	54,9		16			227 000	
Южно-Российский гос. политехнический ун-т им. М.И. Платова, г. Новочеркасск	Г	Ростовская обл.	51	1	2	P-1п	54,3	54,4	93	69,0	42	102 360	84 720

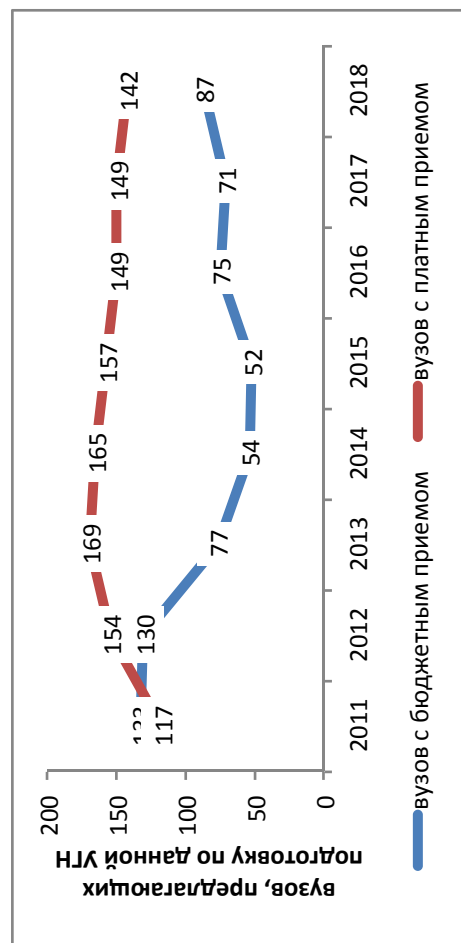
Вуз	Регион	Категория	Место в рейтинге (среди вузов, ведущих набор на данную группу направлений; в рейтинг включены вузы с набором > 10 чел.)			Бюджетный прием				Платный прием							
			По РФ			В своем регионе		Средний балл ЕГЭ		Зачислено, человек		Средний балл ЕГЭ		Зачислено, человек		Стоимость обучения	
			по качеству бюджетного приема	по качеству платного приема	по качеству бюджетного приема	по качеству платного приема	2018	2017	2018	2017	2018	2017	2018	2017	2018	2017	2018
Астраханский гос. технический ун-т	Астраханская обл.	Г	нет П	нет П	нет П	52	нет П	1	нет П	54,3	59,5	25	26	34,0	1	116 000	86 000
Северо-Восточный федеральный ун-т им. М.К. Аммосова	Республика Саха (Якутия)	Г	<10	1	2	53	<10	1	2	54,1	54,0	150	150	42,3	5	272 500	233 000
Астраханский гос. ун-т	Астраханская обл.	Г	<10	2	P-1п	54	<10	2	P-1п	54,1	51,4	11	11	41,3	1	114 780	102 200
Северо-Восточный гос. ун-т, г. Магадан	Магаданская обл.	Г	<10	P-16	P-1п	55	<10	P-16	P-1п	53,7	52,6	45	37	40,7	1	92 000	88 500
Тихоокеанский гос. ун-т, г. Хабаровск	Хабаровский край	Г	нет П	P-16	нет П	56	нет П	P-16	нет П	53,4	54,9	12	10			150 100	124 140
Норильский гос. индустриальный ин-т	Красноярский край	Г	нет П	2	нет П	57	нет П	2	нет П	53,2	50,8	26	25			173 307	
Забайкальский гос. ун-т	Забайкальский край	Г	<10	P-16	P-1п	58	<10	P-16	P-1п	53,1	49,2	90	90	44,7	1	132 500	120 000
Кузбасский гос. технический ун-т им. Т.Ф. Горбачева, г. Кемерово	Кемеровская обл.	Г	<10	5	5	59	<10	5	5	52,3	49,4	225	260	40,6	4	130 250	115 070
Магнитогорский гос. технический ун-т им. Г.И. Носова	Челябинская обл.	Г	<10	2	P-1п	60	<10	2	P-1п	52,2	47,1	90	143	45,8	4	120 200	105 400
Сахалинский гос. ун-т, г. Южно-Сахалинск	Сахалинская обл.	Г	нет П	P-16	нет П	61	нет П	P-16	нет П	51,8		11				217 380	
Филиал Кузбасского гос. технического ун-та им. Т.Ф. Горбачева в г. Междуреченске	Кемеровская обл.	Ф	нет П	6	нет П	62	нет П	6	нет П	51,5		15				130 250	
Северо-Кавказский горно-металлургический ин-т (гос. технологический ун-т), г. Владикавказ	Республика Северная Осетия – Алания	Г	нет П	P-16	нет П	63	нет П	P-16	нет П	50,5	46,4	89	106	49,1	21	98 500	
Филиал Мурманского арктического гос. ун-та в г. Апатиты	Мурманская обл.	Ф	нет П	P-16	нет П	64	нет П	P-16	нет П	50,1		42				127 750	
Технический ин-т (филиал) СВФУ в г. Норюрги	Республика Саха (Якутия)	Ф	нет П	2	нет П	65	нет П	2	нет П	47,0	49,8	40	50				
Грозненский гос. нефтяной технический ун-т им. академика М.Д. Миллионщикова	Чеченская Республика	Г	нет П	P-16	нет П	66	нет П	P-16	нет П	46,8	46,3	26	41			93 020	84 750



Политехнический ин-т (филиал) СВФУ в г. Мирном	Ф	Республика Саха (Якутия)	67	<10	3	1	46,1	48,8	80	70	52,7	45,2	1	4	272 500	
Амурский гос. ун-т, г. Благовещенск	Г	Амурская обл.	68	нет П	Р-16	Р-1п	46,0	47,0	32	40					160 000	128 000
Филиал Кузбасского гос. технического ун-та им. Т.Ф. Горбачева в г. Прокопьевске	Ф	Кемеровская обл.	69	<10	7	3	45,0		40		51,7		8		130 250	
Сыктывкарский гос. ун-т	Г	Республика Коми	70	нет П	2	нет П	44,5		14						158 000	
Чукотский филиал Северо-Восточного федерального ун-та им. М.К. Аммосова	Ф	Чукотский автономный округ	71	нет П	Р-16	нет П	44,3		11							

## Государственное и муниципальное управление

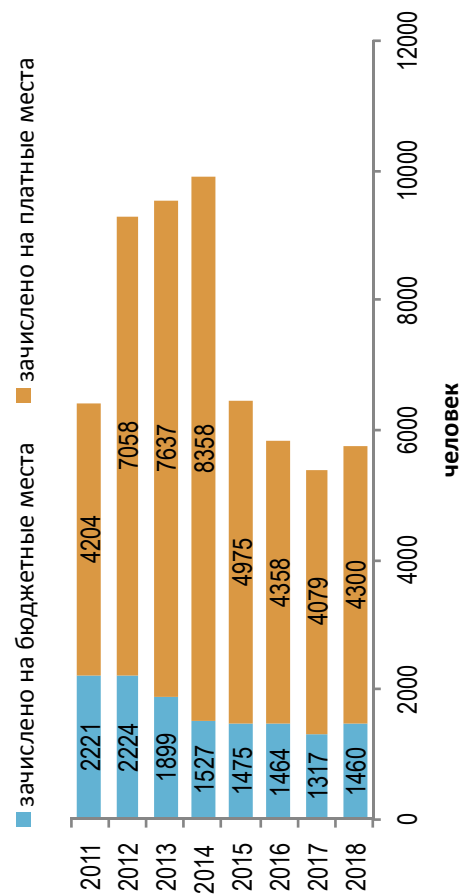
Направления, включенные в группу:  
38.03.04. Государственное и муниципальное управление



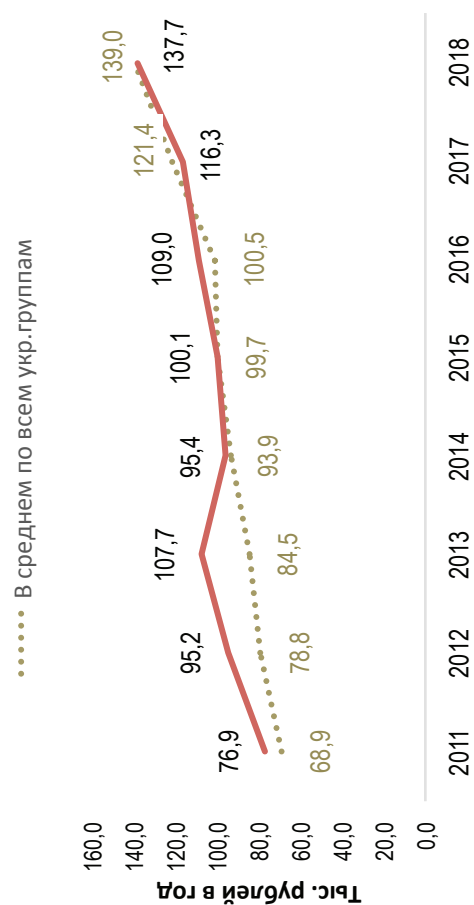
### Результаты мониторинга приема 2018 г.

Место в рейтинге среди всех УГН	Средний балл ЕГЭ		Зачислено всего						Доля вузов в группе с КЦП < 25 чел. и платным приемом < 25 чел., %	
	по бюджетному приему	по платному приему	бюджетный и платный прием, чел.	доля платного приема, %	доля приема в филиалах, %	доля приема в негос. вузы, %	доля приема в вузы Москвы, %	доля приема в вузы СПб., %		
17 (из 69)	33 (из 69)	75,7	59,0	7377	75	33	5	26	11	32

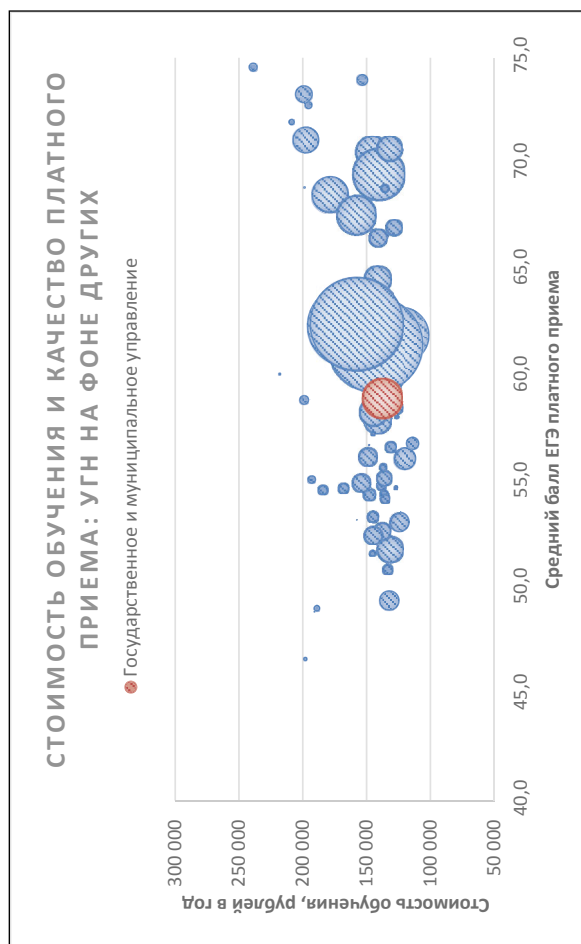
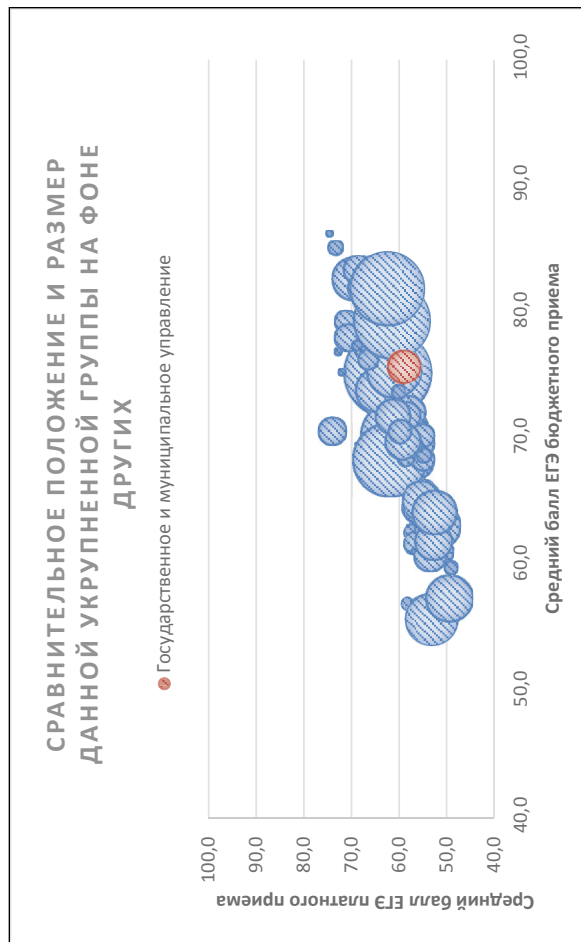
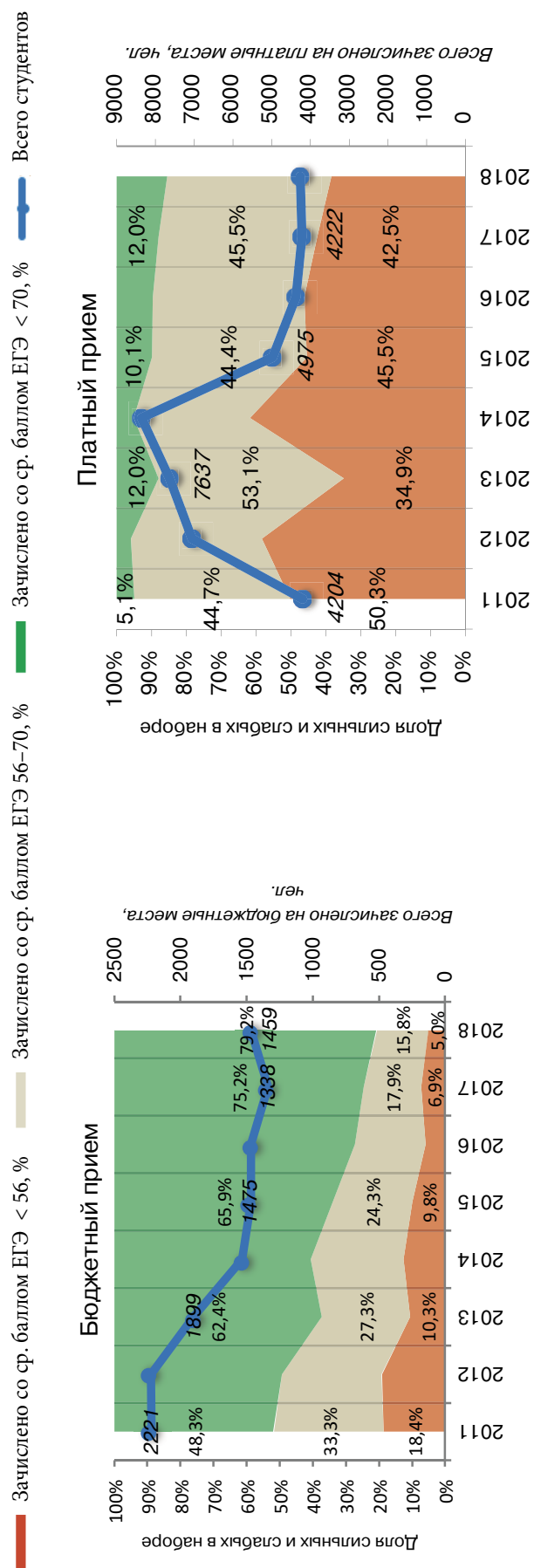
### Динамика численности, 2011-2018 без учета филиалов и негос. вузов



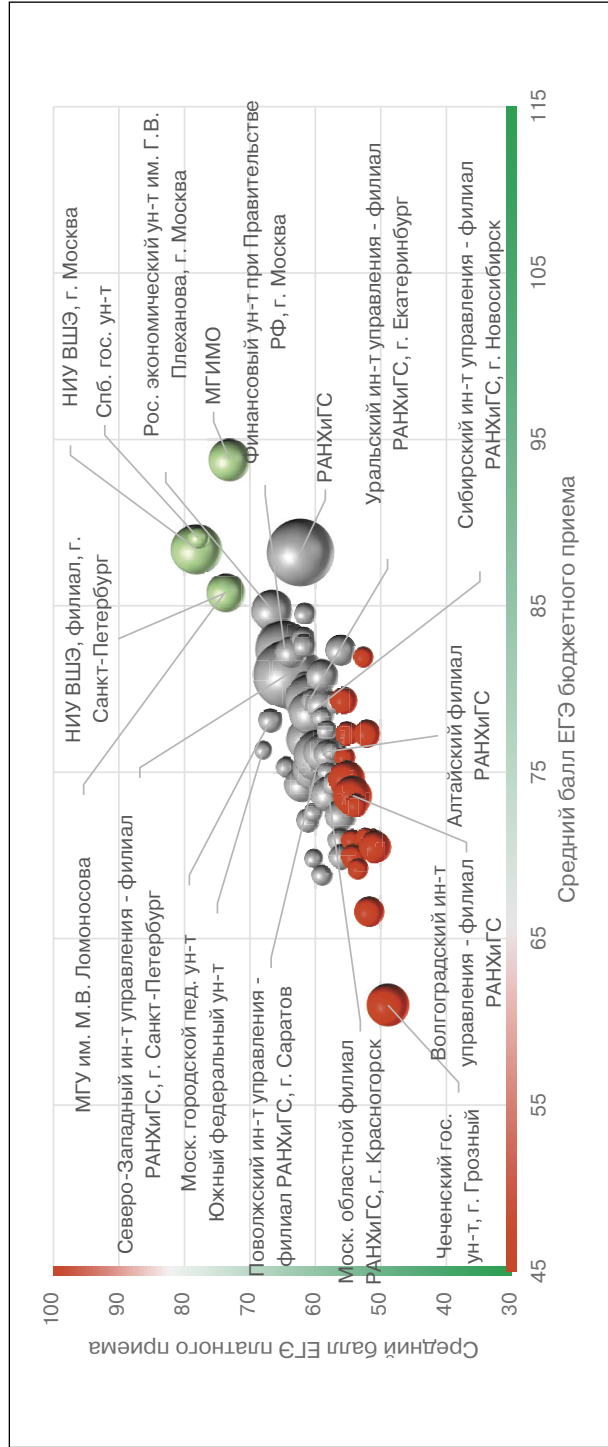
### Стоимость обучения, 2011-2018 без учета филиалов и негос. вузов



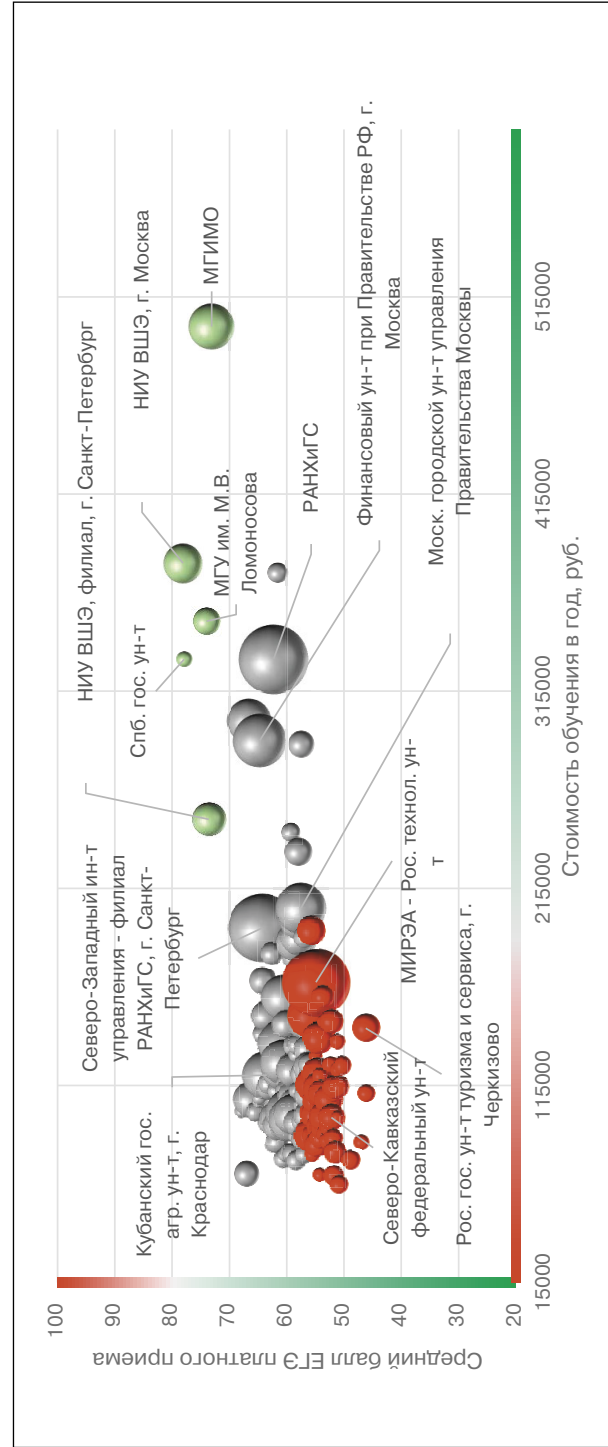
### Динамика качества приема на группу, 2011 –2018



**Соотношение качества бюджетного и платного приема в вузах данной группы, 2018**



**Соотношение стоимости обучения и качества платного приема в вузах данной группы, 2018**



## Рейтинг качества бюджетного и платного приема в вузы по группе «Государственное и муниципальное управление»

Вузы приведены по убыванию среднего балла бюджетного приема в 2018 г.

Вузы, где КЦП < 25 чел. и на платные места зачислено < 25 чел.

Вузы, где КЦП < 25 чел., на платные места зачислено > 25 чел. и ср. балл ЕГЭ платного приема < 56

Обозначения: «Г» – головной государственный вуз; «Ф» – филиал; «Н» – негосударственный вуз;

«нет П» – нет платного приема; «нет Б» – нет бюджетного приема; «> 10» – зачислено менее 10 чел. на данную группу направлений в данном вузе;

«Р-1б» – единственный вуз в регионе с бюджетным приемом на данную группу; «Р-1п» – единственный вуз в регионе с платным приемом на данную группу

Вуз	Регион	Место в рейтинге (среди вузов, ведущих набор на данную группу направлений; в рейтинг включены вузы с набором > 10 чел.)			Бюджетный прием				Платный прием						
		По РФ			Средний балл ЕГЭ		Зачислено, человек		Средний балл ЕГЭ		Зачислено, человек		Стоимость обучения		
		по качеству бюджетного приема	по качеству платного приема	по качеству бюджетного приема	по качеству платного приема	2018	2017	2018	2017	2018	2017	2018	2017		
<b>В целом / в среднем по группе</b>		<b>17 (из 69)</b>	<b>33 (из 69)</b>		<b>75,7</b>	<b>75,4</b>	<b>1810</b>	<b>1317</b>	<b>59,0</b>	<b>58,6</b>	<b>5 567</b>	<b>4 079</b>	<b>137 690</b>	<b>116 323</b>	
Московский гос. ин-т международных отношений	Г Москва и Московская обл.	1	4	1	3	93,8	93,5	10	15	73,1	75,2	86	66	500 000	476 000
Санкт-Петербургский гос. ун-т	Г С.-Петербург и Ленинградская обл.	2	<10	1	1	89,1	91,7	15	10	77,9	75,8	9	10	331 200	300 000
Нац. иссл. ун-т «Высшая школа экономики», г. Москва	Г Москва и Московская обл.	3	1	2	1	88,4	88,3	75	75	78,1	77,1	63	43	380 000	380 000
Российская акад. народного хозяйства и гос. службы при Президенте РФ, г. Москва	Г Москва и Московская обл.	4	25	3	12	88,2	81,9	50	50	62,3	61,2	197	199	331 250	325 000
Нац. иссл. ун-т «Высшая школа экономики», филиал, г. С.-Петербург	Ф С.-Петербург и Ленинградская обл.	5	3	2	2	85,8	85,0	35	35	73,6	75,6	46	23	250 000	240 000
Московский гос. ун-т технологий и управления им. К.Г. Разумовского (Первый казачий ун-т)	Г Москва и Московская обл.	<10	168	4	42	85,8		2				16	16	188 000	154 000
Московский гос. ун-т им. М.В. Ломоносова	Г Москва и Московская обл.	6	2	5	2	85,7	84,4	30	30	74,0	75,3	29	52	350 500	325 000
Уральский федеральный ун-т им. Б.Н. Ельцина	Г Свердловская обл.	<10	105	1	3	85,6	80,6	4	4	55,9	56,2	86	53	150 600	132 700
Российский экономический ун-т им. Г.В. Плеханова, г. Москва	Г Москва и Московская обл.	7	7	6	6	84,7	83,2	16	15	66,5	67,7	78	169	300 000	290 000

Вуз	Регион	Место в рейтинге (среди вузов, ведущих набор на данную группу направлений; в рейтинг включены вузы с набором > 10 чел.)			Бюджетный прием				Платный прием							
		По РФ			В своем регионе		Средний балл ЕГЭ		Зачислено, человек		Средний балл ЕГЭ		Зачислено, человек		Стоимость обучения	
		по качеству бюджетного приема	по качеству платного приема	по качеству бюджетного приема	по качеству платного приема	2018	2017	2018	2017	2018	2017	2018	2017	2018	2017	2018
Категория																
Одинцовский филиал Московского гос. ин-та международных отношений	Ф Москва и Московская обл.	8	30	7	13	84,5		10		61,6		16		375 000		
Кубанский гос. ун-т, г. Краснодар	Г Краснодарский край	9	8	P-16	1	82,9	83,0	10		66,2	66,4	54	24	108 000	102 000	
Финансовый ун-т при Правительстве РФ, г. Москва	Г Москва и Московская обл.	10	11	8	8	82,4	81,9	65	69	64,7	63,8	116	103	290 000	280 000	
Казанский (Приволжский) федеральный ун-т	Г Республика Татарстан	11	17	P-16	3	82,2	84,0	20	20	63,7	63,6	36	35	150 300	144 600	
Алтайский гос. ун-т, г. Барнаул	Г Алтайский край	<10	144	1	4	81,9	77,3	8	7	52,7	55,6	13	19	103 000	98 500	
Воронежский гос. ун-т	Г Воронежская обл.	<10	32	1	1	81,6		4		61,5	56,2	41	21	94 800	89 380	
Санкт-Петербургский политехнический ун-т Петра Великого	Г С.-Петербург и Ленинградская обл.	12	15	3	4	81,3	78,9	25	20	64,2	65,9	30	41	168 000	150 000	
Северо-Западный ин-т управления – филиал РАНХиГС, г. С.-Петербург	Ф С.-Петербург и Ленинградская обл.	13	14	4	3	80,9	79,0	70	70	64,2	64,2	193	183	195 000	190 000	
Самарский нац. иссл. ун-т им. академика С.П. Королева	Г Самарская обл.	<10	27	1	2	80,9	75,8	5	5	61,9	58,1	14	10	112 300	108 000	
Нижегородский гос. ун-т им. Н.И. Лобачевского	Г Нижегородская обл.	14	59	1	2	80,8	75,3	10	8	59,0	56,0	48	29	122 500	106 000	
Российский гос. гуманитарный ун-т, г. Москва	Г Москва и Московская обл.	<10	52	9	16	80,6		3		59,3	54,4	14	13	243 200	234 000	
Тульский филиал Финансового ун-та при Правительстве РФ	Ф Тульская обл.	15	31	P-16	1	80,4		10		61,6		14				
Уральский гос. экономический ун-т, г. Екатеринбург	Г Свердловская обл.	<10	91	2	2	79,6		8		56,7	56,4	42	25	124 000	107 000	
Уральский ин-т управления – филиал РАНХиГС, г. Екатеринбург	Ф Свердловская обл.	16	34	3	1	79,4	77,6	40	40	60,8	58,8	98	91	136 000	124 200	
Московский гос. ун-т путей сообщения	Г Москва и Московская обл.	<10	107	10	32	79,3	66,3	2	2	55,8	53,1	35	93	193 600	173 000	
Омский филиал Финансового ун-та при Правительстве РФ	Ф Омская обл.	17	109	P-16	3	79,3	78,5	15	15	55,7	61,0	25	10	101 250		
Оренбургский гос. ун-т	Г Оренбургская обл.	<10	43	P-16	2	79,3	78,9	7	7	60,4	58,0	25	52	95 890	80 170	

Московский педагогический гос. ун-т	Г	Москва и Московская обл.	<10	87	11	27	79,2		8		56,9	55,7	21	12	190 200
Тюменский гос. ун-т	Г	Тюменская обл.	<10	113	P-16	P-1п	79,2		3		55,5	53,8	84	83	164 554
Ярославский гос. ун-т им. П.Г. Демидова	Г	Ярославская обл.	18	29	P-16	2	79,0	76,6	13	12	61,7	58,2	20	19	122 816
Пензенский гос. ун-т	Г	Пензенская обл.	19	57	P-16	P-1п	78,9		10		59,1	59,3	21	20	86 340
Сибирский ин-т управления – филиал РАНХиГС, г. Новосибирск	Ф	Новосибирская обл.	20	36	P-16	1	78,6	77,2	30	30	60,6	62,1	85	97	127 000
Брянский филиал РАНХиГС	Ф	Брянская обл.	21	<10	P-16	1	78,3		15		64,3		5		99 740
Владикавказский филиал Финансового ун-та при Правительстве РФ	Ф	Республика Северная Осетия – Алания	<10	61	P-16	1	78,3	75,0	8	8	59,0	59,8	17	10	80 500
Московский городской педагогический ун-т	Г	Москва и Московская обл.	22	6		5	78,1	77,6	20	20	66,9	68,5	12	10	200 600
Челябинский филиал РАНХиГС	Ф	Челябинская обл.	23	70		2	77,5		10		58,3		12		130 670
Самарский гос. экономический ун-т	Г	Самарская обл.	24	22		1	77,3	80,5	25	20	62,9	61,5	35	25	110 000
Северо-Кавказский федеральный ун-т	Г	Ставропольский край	25	148		6	77,3	72,8	10	20	52,2	52,6	30	26	98 700
Волгоградский гос. ун-т	Г	Волгоградская обл.	<10	117		1	77,3	73,2	8	8	55,2	55,7	24	13	107 000
Чувашский гос. ун-т им. И.Н. Ульянова, г. Чебоксары	Г	Чувашская Республика	<10	<10	P-16	2	77,3	75,2	8	12	59,3	62,9	4	10	82 500
Филиал Московского гос. ун-та им. М.В. Ломоносова в г. Севастополе	Ф	Республика Крым	<10	<10		1	77,2		8		57,3		4		245 000
Нижегородский ин-т управления – филиал РАНХиГС	Ф	Нижегородская обл.	26	35		1	77,0	77,5	55	42	60,8	57,4	67	60	123 000
Московский авиационный ин-т (нац. иссл. ун-т)	Г	Москва и Московская обл.	<10	23		11	76,9		5		62,6	61,0	21	12	181 680
Южный федеральный ун-т	Г	Ростовская обл.	27	<10		1	76,3		10		68,0		7		102 000
Алтайский филиал РАНХиГС	Ф	Алтайский край	28	62		1	76,2		14		58,8		69		100 300
Ленинградский гос. ун-т им. А.С. Пушкина, г. С.-Петербург	Г	С.-Петербург и Ленинградская обл.	29	71		8	76,1		26		58,2	53,6	17	9	135 520
Владимирский филиал РАНХиГС	Ф	Владимирская обл.	<10	46		3	76,1		8		60,2		18		112 410
Южно-Российский ин-т управления – филиал РАНХиГС, г. Ростов-на-Дону	Ф	Ростовская обл.	30	53		2	76,0	74,8	72	72	59,2	58,6	86	57	97 900
Костромской гос. ун-т им. Н.А. Некрасова	Г	Костромская обл.	<10	110	P-16	P-1п	75,9	65,6	9	10	55,6	53,0	17	21	89 480
Ин-т правоведения и предпринимательства, г. С.-Петербург	Н	С.-Петербург и Ленинградская обл.	31	68		7	75,8		10		58,4		12		90 000

Вуз	Регион	Категория	Место в рейтинге (среди вузов, ведущих набор на данную группу направлений; в рейтинг включены вузы с набором > 10 чел.)			Бюджетный прием				Платный прием							
			По РФ			В своем регионе		Средний балл ЕГЭ		Зачислено, человек		Средний балл ЕГЭ		Зачислено, человек		Стоимость обучения	
			по качеству бюджетного приема	по качеству платного приема	по качеству бюджетного приема	по качеству платного приема	2018	2017	2018	2017	2018	2017	2018	2017	2018	2017	2018
Северный (Арктический) федеральный ун-т им. М.В. Ломоносова	Г	Архангельская обл.	32	<10	P-16	P-1п	75,7	76,9	10	8	59,1	56,7	8	11	146 590	116 870	
Российский гос. ун-т им. А.Н. Косыгина (Технологии. Дизайн. Искусство), г. Москва	Г	Москва и Московская обл.	<10	60	14	18	75,7		5		59,0	55,5	19	16	180 000	150 000	
Пермский нац. иссл. политехнический ун-т	Г	Пермский край	<10	21	1	2	75,6		5		63,1	60,1	26	35	114 000	103 000	
Гос. ун-т морского и речного флота им. адмирала С.О. Макарова, г. С.-Петербург	Г	С.-Петербург и Ленинградская обл.	<10	39	7	5	75,6		5		60,6	60,1	80	30	159 744	99 900	
Нижегородский гос. лингвистический ун-т им. Н.А. Добролюбова	Г	Нижегородская обл.	<10	<10	3	4	75,4		9		53,8		6		120 000		
Пермский филиал РАНХиГС	Ф	Пермский край	<10	16	2	1	75,4		5		64,0		11		127 890		
Поволжский ин-т управления – филиал РАНХиГС, г. Саратов	Ф	Саратовская обл.	33	48	1	2	73,7		40	40	59,8	59,3	84	79	101 400	79 870	
Сибирский федеральный ун-т	Г	Красноярский край	34	12	P-16	1	75,3	77,4	10	10	64,5	59,0	12	26	141 018	126 666	
Ставропольский гос. аграрный ун-т	Г	Ставропольский край	<10	19	2	2	75,3		2		63,2	61,2	20	29	96 200	68 100	
Челябинский филиал Финансового ун-та при Правительстве РФ	Ф	Челябинская обл.	<10	55	2	1	75,1		7		59,2		10		110 490		
Севастопольский экономико-гуманитарный ин-т (филиал) Крымского федерального ун-та им. В.И. Вернадского	Ф	Республика Крым	35	<10	2	2	75,0		13		55,0		4		114 400		
Липецкий филиал РАНХиГС	Ф	Липецкая обл.	36	72	P-16	2	75,0		10		58,2		12		112 370		
Курский гос. ун-т	Г	Курская обл.	<10	135	1	3	74,8		5		54,3	56,7	21	13	93 215	74 880	
Кабардино-Балкарский гос. ун-т им. Х.М. Бербекова, г. Нальчик	Г	Кабардино-Балкарская Республика	37	<10	1	1	74,7		10		56,2	60,3	9	5	96 800	86 100	
Дальневосточный ин-т управления – филиал РАНХиГС, г. Хабаровск	Ф	Хабаровский край	38	116	1	1	74,6	74,7	30	30	55,3	57,7	42	44	170 220	108 250	



Байкальский гос. ун-т, г. Иркутск	Г	Иркутская обл.	<10	63	P-16	1	74,6	71,9	7	11	58,8	51,2	20	28	135 000	130 000
Белгородский гос. нац. иссл. ун-т	Г	Белгородская обл.	<10	24	P-16	1	74,4		5		62,4	60,7	10	6	85 000	81 800
Ивановский филиал РАНХиГС	Ф	Ивановская обл.	39	26	P-16	P-1п	74,3		27		61,9		45		98 500	
Новгородский филиал РАНХиГС	Ф	Новгородская обл.	40	99	P-16	P-1п	74,3		10		56,2		15		121 780	
Вятский гос. ун-т, г. Киров	Г	Кировская обл.	<10	84	P-16	1	74,3	75,2	8	10	57,1	58,6	25	4	88 000	82 700
Воронежский филиал РАНХиГС	Ф	Воронежская обл.	41	69	2	2	74,2		32		58,3		29		96 240	
Владивостокский гос. ун-т эко-номики и сервиса	Г	Приморский край	<10	130	P-16	P-1п	74,1	72,4	6	7	54,5	52,8	43	44	139 000	125 300
Тамбовский гос. ун-т им. Г.Р. Державина	Г	Тамбовская обл.	<10	<10	1	2	74,0	76,4	6	5	59,3	55,2	8	10	89 500	78 000
Кемеровский гос. ун-т	Г	Кемеровская обл.	42	58	P-16	2	74,0	75,6	12	9	59,1	62,9	22	11	107 220	107 220
Московский гос. психолого-пе-дагогический ун-т	Г	Москва и Московская обл.	43	<10	15	9	73,9		25		63,7		1		192 000	
Московский областной филиал РАНХиГС, г. Красноярск	Ф	Москва и Московская обл.	44	73	16	19	73,7		15		58,0		53		190 000	
Тамбовский филиал РАНХиГС	Ф	Тамбовская обл.	45	51	2	1	73,7		10		59,6		10		103 300	
Волгоградский ин-т управле-ния – филиал РАНХиГС	Ф	Волгоградская обл.	46	134	2	2	73,6	72,8	39	38	54,3	55,2	48	37	113 000	105 000
Пятигорский гос. ун-т	Г	Ставропольский край	<10	<10	3	3	73,4	80,0	6	7	56,4	52,3	6	5	125 000	125 000
Российский гос. аграрный ун-т – МСХА им. К.А. Тимирязе-ва, г. Москва	Г	Москва и Московская обл.	<10	74	17	20	73,0	76,3	5	5	58,0	59,2	30	23	233 660	158 400
Владимирский филиал Финан-сового ун-та при Правительстве РФ	Ф	Владимирская обл.	<10	<10	2	2	72,7		8		62,9		6		95 050	
Коми республиканская акад. гос. службы и управления, г. Сыктывкар	Г	Республика Коми	47	<10	P-16	P-1п	72,6	68,4	10	15	60,3	51,7	9	3	117 500	72 000
Тверской филиал РАНХиГС	Ф	Тверская обл.	48	98	P-16	2	72,4		20		56,2		36		110 500	
Череповецкий гос. ун-т	Г	Вологодская обл.	<10	<10	1	1	72,3		8		65,3		5		111 304	
Калужский филиал РАНХиГС	Ф	Калужская обл.	49	33	P-16	1	72,1		20		61,1		10		131 210	
Юго-Западный гос. ун-т, г. Курск	Г	Курская обл.	<10	124	2	2	72,0	76,4	5	10	54,7	56,3	22	30	94 188	73 770
Ин-т сервиса, туризма и дизай-на (филиал) Северо-Кавказско-го федерального ун-та	Ф	Ставропольский край	<10	<10	4	7	71,1		7		51,2		7		98 700	
Челябинский гос. ун-т	Г	Челябинская обл.	<10	122	3	3	71,1	73,4	3	3	54,8	51,9	26	21	111 100	88 960
Амурский гос. ун-т, г. Благо-вещенск	Г	Амурская обл.	<10	142	P-16	P-1п	71,0		9		52,9	53,4	21	15	160 000	114 500
Северо-Кавказский ин-т – фи-лиал РАНХиГС	Ф	Ставропольский край	50	132	5	4	70,9		13		54,4		13		105 000	

Вуз	Регион	Место в рейтинге (среди вузов, ведущих набор на данную группу направлений; в рейтинг включены вузы с набором > 10 чел.)	Бюджетный прием				Платный прием						
			В своем регионе		Зачислено, человек		Средний балл ЕГЭ		Зачислено, человек		Стоимость обучения		
			По РФ	по качеству платного приема	по качеству бюджетного приема	по качеству платного приема	2018	2017	2018	2017	2018	2017	2018
	<b>Категория</b>												
Гос. ин-т экономики, финансов, права и технологий, г. Гатчина	Г С.-Петербург и Ленинградская обл.	51	101	8	9	70,9		56,2		13		90 000	
Бурятский гос. ун-т, г. Улан-Удэ	Г Республика Бурятия	<10	95	P-16	1	70,7	71,8	56,6	54,3	13	7	118 200	91 240
Санкт-Петербургский гос. экономический ун-т	Г С.-Петербург и Ленинградская обл.	<10	66	9	6	70,6		58,4	56,6	65	66	188 000	180 000
Крымский федеральный ун-т им. В.И. Вернадского	Г Республика Крым	52	161	3	3	70,5	71,3	50,9	55,8	18	17	114 400	110 000
Забайкальский гос. ун-т	Г Забайкальский край	<10	159	P-16	2	70,3	68,8	51,1	51,1	13	12	125 500	106 000
Дзержинский филиал РАНХиГС	Ф Нижегородская обл.	53	160	4	5	70,1		51,1		11		123 000	
Российский ун-т дружбы народов, г. Москва	Г Москва и Московская обл.	<10	78	18	23	70,0	71,3	57,5	54,7	26	21	288 000	275 000
Вологодский филиал РАНХиГС	Ф Вологодская обл.	54	104	2	3	69,9		56,1		19		125 680	
Карельский филиал РАНХиГС	Ф Республика Карелия	55	137	P-16	P-1п	69,9		54,2		19		88 200	
Саратовский социально-экономический ин-т (филиал) РЭУ им. Г.В. Плеханова	Ф Саратовская обл.	56	<10	2	1	69,8	72,1	60,3	55,6	9	9	79 800	76 800
Кабардино-Балкарский гос. аграрный ун-т им. В.М. Кокова	Г Кабардино-Балкарская Республика	<10	<10	2	2	69,7		47,0	57,5	9	9	86 000	73 500
Курганский гос. ун-т	Г Курганская обл.	57	<10	P-16	2	69,5	73,2	51,2	52,4	6	3	95 805	91 100
Псковский гос. ун-т	Г Псковская обл.	<10	131	P-16	P-1п	69,3	70,8	54,5	56,0	11	16	88 980	73 500
Сургутский гос. ун-т Ханты-Мансийского автономного округа – Югра	Г Ханты-Мансийский автономный округ – Югра	58	<10	P-16	P-1п	69,2	63,1	53,5	54,4	8	12	147 400	124 465
Среднерусский ин-т управления – филиал РАНХиГС, г. Орел	Ф Орловская обл.	59	<10	P-16	P-1п	68,8	69,7	59,0	54,3	7	7	98 900	85 250
Тихоокеанский гос. ун-т, г. Хабаровск	Г Хабаровский край	<10	158	2	2	68,7	69,2	51,2	53,9	10	7	137 300	112 380
Калмыцкий гос. ун-т, г. Элиста	Г Республика Калмыкия	60	<10	P-16	P-1п	68,0	75,5	39,0	56,8	1	10		66 910
Дагестанский гос. ун-т, г. Махачкала	Г Республика Дагестан	61	157	P-16	2	66,2	65,2	51,2	50,4	19	16	69 255	89 060
Тувинский гос. ун-т, г. Кызыл	Г Республика Тыва	<10	<10	P-16	P-1п	65,3		60,2		6		131 110	

Ульяновский филиал РАНХиГС	Ф	Ульяновская обл.	<10	<10	Р-16	1	65,0		5		57,9		5		105 490
Курская акад. гос. и муниципальной службы	Г	Курская обл.	62	<10	3	1	62,0	58,3	24	24	56,5		5		72 800
Чеченский гос. ун-т, г. Грозный	Г	Чеченская Республика	63	165	Р-16	2	61,0	56,0	85	70	48,9	42,9	14	8	77 301
Гос. ун-т управления, г. Москва	Г	Москва и Московская обл.	<10	77	19	22	60,0		1		57,7	56,7	78	19	200 000
Северо-Восточный гос. ун-т, г. Магадан	Г	Магаданская обл.	<10	<10	Р-16	Р-1п	57,7	67,5	8	7	51,3		2		87 360
Приамурский гос. ун-т им. Шолом-Алейхема, г. Биробиджан	Г	Еврейская автономная обл.	64	нет П	Р-16	нет П	56,6		14						129 256
Карачаево-Черкесский гос. ун-т им. У.Д. Алиева	Г	Карачаево-Черкесская Республика	<10	нет П	Р-16	нет П	55,8	53,3	4	12					89 000
Рубцовский ин-т (филиал) Алтайского гос. ун-та	Ф	Алтайский край	нет Б	92	нет Б	2					56,7		11		87 920
Алтайский гос. технический ун-т им. И.И. Ползунова, г. Барнаул	Г	Алтайский край	нет Б	128	нет Б	3					54,6	52,4	26	20	84 920
Астраханский гос. ун-т	Г	Астраханская обл.	нет Б	114	нет Б	1		73,9		13	55,5	60,0	11	9	101 740
Астраханский филиал РАНХиГС	Ф	Астраханская обл.	нет Б	133	нет Б	2					54,4		11		
Брянский гос. ун-т им. И.Г. Петровского	Г	Брянская обл.	нет Б	44	нет Б	2					60,3		11		90 520
Покровский филиал Московского педагогического гос. ун-та	Ф	Владимирская обл.	нет Б	18	нет Б	1					63,2		24		90 000
Владимирский гос. ун-т	Г	Владимирская обл.	нет Б	64	нет Б	4		61,8		5	58,5	52,1	11	8	95 000
Технологический ун-т, г. Королев	Г	Владимирская обл.	нет Б	153	нет Б	5					51,8	51,7	15	12	111 300
Читинский ин-т (филиал) Байкальского гос. ун-та	Ф	Забайкальский край	нет Б	152	нет Б	1					51,9		15		88 000
Иркутский гос. ун-т	Г	Иркутская обл.	нет Б	94	нет Б	2					56,6	56,6	26	39	133 637
Западный филиал РАНХиГС	Ф	Калининградская обл.	нет Б	56	нет Б	Р-1п					59,1		29		125 280
Кировский филиал РАНХиГС	Ф	Кировская обл.	нет Б	<10	нет Б	2					54,5		6		104 670
Кубанский гос. аграрный ун-т, г. Краснодар	Г	Краснодарский край	нет Б	20	нет Б	2					63,1	60,4	98	104	120 200
Кубанский гос. технологический ун-т, г. Краснодар	Г	Краснодарский край	нет Б	28	нет Б	3					61,8	60,4	12	10	107 160
Сочинский гос. ун-т	Г	Краснодарский край	нет Б	102	нет Б	4		71,6		10	56,1	56,9	25	9	107 200
Филиал Сочинского гос. ун-та в г. Анапе	Ф	Краснодарский край	нет Б	103	нет Б	5					56,1		25		107 200
Анапский филиал Московского педагогического гос. ун-та	Ф	Краснодарский край	нет Б	136	нет Б	6					54,3		18		93 400

Вуз	Регион	Категория	Место в рейтинге (среди вузов, ведущих набор на данную группу направлений; в рейтинг включены вузы с набором > 10 чел.)			Бюджетный прием			Платный прием						
			По РФ			В своем регионе			Средний балл ЕГЭ	Зачислено, человек	Средний балл ЕГЭ	Зачислено, человек	Стоимость обучения		
			по качеству бюджетного приема	по качеству платного приема	по качеству бюджетного приема	по качеству платного приема	2018	2017						2018	2017
Акад. маркетинга и социально-информационных технологий – ИМСИТ, г. Краснодар	Н	Краснодарский край	нет Б	139	нет Б	7	нет Б	53,7	14	2017	2018	2017	2018	2017	2018
Курганский филиал РАНХиГС	Ф	Курганская обл.	нет Б	79	нет Б	1	нет Б	57,5	11					104 980	
Липецкий гос. технический ун-т	Г	Липецкая обл.	нет Б	146	нет Б	3	нет Б	52,6	14	24	24	93 800	74 130		
Липецкий гос. педагогический ун-т	Г	Липецкая обл.	нет Б	<10	нет Б	4	нет Б	44,2	3	3	3	95 800	72 800		
Акад. управления и производства, г. Москва	Н	Москва и Московская обл.	нет Б	<10	нет Б	7	нет Б	64,8	3			110 000			
Филиал «Котельники» Международного ун-та природы, общества и человека «Дубна»	Ф	Москва и Московская обл.	нет Б	<10	нет Б	14	нет Б	60,8	4						
Российский гос. ун-т правосудия, г. Москва	Г	Москва и Московская обл.	нет Б	45	нет Б	15	нет Б	60,2	33	28	28	146 000	140 000		
Российский гос. социальный ун-т, г. Москва	Г	Москва и Московская обл.	нет Б	76	нет Б	21	нет Б	57,8	22	47	47	198 000	154 000		
Московский ун-т им. С.Ю. Витте	Н	Москва и Московская обл.	нет Б	83	нет Б	25	нет Б	57,2	28			114 000			
Московский гос. областной ун-т	Г	Москва и Московская обл.	нет Б	86	нет Б	26	нет Б	56,9	50	29	29	147 000	145 000		
Акад. труда и социальных отношений, г. Москва	Н	Москва и Московская обл.	нет Б	96	нет Б	30	нет Б	56,5	23			120 000			
Коломенский ин-т (филиал) Московского политехнического ун-та	Ф	Москва и Московская обл.	нет Б	<10	нет Б	31	нет Б	56,5	2			158 700			
Московский политехнический ун-т	Г	Москва и Московская обл.	нет Б	<10	нет Б	33	нет Б	55,2	9			202 000			
Российский новый ун-т, г. Москва	Н	Москва и Московская обл.	нет Б	119	нет Б	34	нет Б	55,1	13			233 230			
МИРЭА – Российский технологический ун-т	Г	Москва и Московская обл.	нет Б	121	нет Б	35	нет Б	54,9	191	95	95	167 350	129 600		
Российский гос. ун-т туризма и сервиса, г. Черкизово	Г	Москва и Московская обл.	нет Б	123	нет Б	36	нет Б	54,7	30	50	50	144 000	122 100		

Дзержинский филиал Нижегородского гос. ун-та им. Н.И. Лобачевского	Ф	Нижегородская обл.	нет Б	<10	нет Б	3					56,3	9	122 500	
Новосибирский гос. ун-т экономики и управления	Г	Новосибирская обл.	нет Б	37	нет Б	2					60,6	19	116 000	96 000
Сибирский гос. ун-т путей сообщения, г. Новосибирск	Г	Новосибирская обл.	нет Б	108	нет Б	3					55,7	44	115 300	100 500
Новосибирский гос. аграрный ун-т	Г	Новосибирская обл.	нет Б	155	нет Б	4					51,7	23	114 044	89 130
Омский гос. технический ун-т	Г	Омская обл.	нет Б	13	нет Б	1					64,5	10	109 000	95 800
Омский гос. ун-т им. Ф.М. Достоевского	Г	Омская обл.	нет Б	<10	нет Б	2					56,5	9	109 080	96 480
Оренбургский филиал РАНХиГС	Ф	Оренбургская обл.	нет Б	41	нет Б	1					60,5	10	116 580	
Пермский гос. нац. иссл. ун-т	Г	Пермский край	нет Б	111	нет Б	3					55,6	12	119 800	111 700
Башкирский гос. ун-т, г. Уфа	Г	Республика Башкортостан	нет Б	<10	нет Б	1					69,4	6	98 100	92 000
Стерлитамакский филиал Башкирского гос. ун-та	Ф	Республика Башкортостан	нет Б	<10	нет Б	2					57,9	8	98 058	
Нефтекамский филиал Башкирского гос. ун-та	Ф	Республика Башкортостан	нет Б	<10	нет Б	3					57,5	2		
Уфимский гос. авиационный технический ун-т	Г	Республика Башкортостан	нет Б	81	нет Б	4					57,4	27	99 720	81 450
Восточно-Сибирский гос. ун-т технологий и управления, г. Улан-Удэ	Г	Республика Бурятия	нет Б	<10	нет Б	2					54,7	7	113 000	103 000
Северо-Восточный федеральный ун-т им. М.К. Аммосова	Г	Республика Саха (Якутия)	нет Б	<10	нет Б	Р-1п	63,0				58,0	2	254 500	215 000
Северо-Кавказский горно-металлургический ин-т (гос. технологический ун-т), г. Владикавказ	Г	Республика Северная Осетия – Алания	нет Б	<10	нет Б	2					55,9	9	85 500	
Набережночелнинский филиал Казанского инновационного ун-та им. В.Г. Тимирязева (ИЗУП)	Н	Республика Татарстан	нет Б	<10	нет Б	1					67,3	2	118 221	
Казанский гос. аграрный ун-т	Г	Республика Татарстан	нет Б	5	нет Б	2					67,0	25	70 000	60 000
Ростовский гос. экономический ун-т «РИНХ»	Г	Ростовская обл.	нет Б	67	нет Б	3					58,4	17	77 000	75 000
Ростовский гос. ун-т путей сообщения	Г	Ростовская обл.	нет Б	138	нет Б	4					54,1	30	111 000	95 400
Таганрогский ин-т управления и экономики	Н	Ростовская обл.	нет Б	<10	нет Б	5					53,9	6	78 000	
Южно-Российский гос. политехнический ун-т им. М.И. Платова, г. Новочеркасск	Г	Ростовская обл.	нет Б	141	нет Б	6					53,3	14	90 360	

Вуз	Регион	Место в рейтинге (среди вузов, ведущих набор на данную группу направлений; в рейтинг включены вузы с набором > 10 чел.)	Бюджетный прием				Платный прием						
			Средний балл ЕГЭ		Зачислено, человек		Средний балл ЕГЭ		Зачислено, человек		Стоимость обучения		
			2018	2017	2018	2017	2018	2017	2018	2017	2018	2017	
Категория			По РФ		В своем регионе		Средний балл ЕГЭ		Зачислено, человек		Стоимость обучения		
			по качеству бюджетного приема	по качеству платного приема	по качеству бюджетного приема	по качеству платного приема	2018	2017	2018	2017	2018	2017	2018
Самарский гос. технический ун-т	Самарская обл.	нет Б	88	нет Б	3			56,9	56,3	18	25	96 800	79 200
Российский гос. педагогический ун-т им. А.И. Герцена, г. С.-Петербург	С.-Петербург и Ленинградская обл.	нет Б	<10	нет Б	11			55,0	55,0	8	14	129 500	149 670
Выборгский филиал РАНХиГС	С.-Петербург и Ленинградская обл.	нет Б	125	нет Б	12			54,7		12		109 560	
Российский гос. гидрометеорологический ун-т, г. С.-Петербург	С.-Петербург и Ленинградская обл.	нет Б	140	нет Б	13			53,5	52,5	38	37	98 900	73 900
Балаковский филиал РАНХиГС	Саратовская обл.	нет Б	112	нет Б	3			55,6		10		80 000	
Смоленский филиал РАНХиГС	Смоленская обл.	нет Б	85	нет Б	P-1п			57,0		14		80 000	
Ставропольский филиал Московского педагогического гос. ун-та	Ставропольский край	нет Б	10	нет Б	1			64,9		20			
Ставропольский филиал РАНХиГС	Ставропольский край	нет Б	<10	нет Б	5			52,9		7		93 000	
Филиал Российского технологического ун-та – МИРЭА в г. Ставрополе	Ставропольский край	нет Б	162	нет Б	8			50,9		13		64 600	
Тверской гос. ун-т	Тверская обл.	нет Б	89	нет Б	1			56,8	57,4	22	24	100 460	88 520
Томский гос. ун-т систем управления и радиоэлектроники	Томская обл.	нет Б	82	нет Б	P-1п			57,3	61,3	26	13	120 854	99 350
Тульский филиал РАНХиГС	Тульская обл.	нет Б	50	нет Б	2			59,6		13		81 120	
Тульский гос. ун-т	Тульская обл.	нет Б	115	нет Б	3			55,4	54,3	27	28	100 000	95 000
Удмуртский гос. ун-т, г. Ижевск	Удмуртская Республика	нет Б	49	нет Б	1			59,8	57,2	17	27	95 400	78 800
Ижевский гос. технический ун-т им. М.Т. Калашникова	Удмуртская Республика	нет Б	120	нет Б	2			55,0	53,0	19	18	95 050	78 760
Ульяновский гос. ун-т	Ульяновская обл.	нет Б	<10	нет Б	2		77,8	56,1	54,0	6	23	89 510	71 740
Нац. иссл. Южно-Уральский гос. ун-т, г. Челябинск	Челябинская обл.	нет Б	127	нет Б	4			54,6		43		120 970	
Чебоксарский филиал РАНХиГС	Чувашская Республика	нет Б	38	нет Б	1			60,6		15		77 700	

Алтайский гос. аграрный ун-т, г. Барнаул	Г	Алтайский край	нет Б	154	нет Б	5					51,8	54,2	15	13	81 200	69 750
Белгородский ун-т кооперации, экономики и права	Н	Белгородская обл.	нет Б	<10	нет Б	2					59,8		9		70 500	
Вологодский гос. ун-т	Г	Вологодская обл.	нет Б	<10	нет Б	2					60,6	48,6	4	7	103 880	85 610
Иркутский ин-т (филиал) Всероссийского гос. ун-та юстиции	Ф	Иркутская обл.	нет Б	<10	нет Б	3					55,4		9		90 000	
Калужский гос. ун-т им. К.Э. Циолковского	Г	Калужская обл.	нет Б	75	нет Б	2	73,5				57,9	57,2	11	18	120 240	104 530
Камчатский гос. технический ун-т, г. Петропавловск-Камчатский	Г	Камчатский край	нет Б	<10	нет Б	Р-1п					59,0	47,8	1	6	132 700	
Новокузнецкий ин-т (филиал) Кемеровского гос. ун-та	Ф	Кемеровская обл.	нет Б	<10	нет Б	1					64,9	64,1	9	10	107 220	107 220
Красноярский гос. аграрный ун-т	Г	Красноярский край	нет Б	150	нет Б	2					52,2	54,4	24	20	147 419	110 836
Липецкий филиал Финансового ун-та при Правительстве РФ	Ф	Липецкая обл.	нет Б	65	нет Б	1					58,5		18		95 020	
Ин-т «Высшие степенные курсы гос. права и управления», г. Москва	Н	Москва и Московская обл.	нет Б	<10	нет Б	4					68,3		1			
Московский ин-т гос. управления и права	Н	Москва и Московская обл.	нет Б	<10	нет Б	10					62,7		5		135 000	
Московский экономический ин-т	Н	Москва и Московская обл.	нет Б	54	нет Б	17					59,2		20		120 000	
Московский городской ун-т управления Правительства Москвы	Г	Москва и Московская обл.	нет Б	80	нет Б	24					57,5	58,1	105	82	205 000	205 000
Московский гуманитарный ун-т	Н	Москва и Московская обл.	нет Б	90	нет Б	28					56,8		14		192 000	
Международный ун-т природы, общества и человека «Дубна»	Г	Москва и Московская обл.	нет Б	93	нет Б	29					56,7	56,7	13	21	142 000	135 000
Гуманитарно-социальный ин-т, г. Москва	Н	Москва и Московская обл.	нет Б	126	нет Б	37					54,7		24		92 000	
Гос. социально-гуманитарный ун-т, г. Коломна	Г	Москва и Московская обл.	нет Б	129	нет Б	38					54,6	49,5	19	17	137 360	132 080
Московский региональный социально-экономический ин-т	Н	Москва и Московская обл.	нет Б	<10	нет Б	39					54,2		7		90 000	
Московская гуманитарно-техническая акад.	Н	Москва и Московская обл.	нет Б	147	нет Б	40					52,3		13		79 400	
Московский финансово-юридический ун-т МФЮА	Н	Москва и Московская обл.	нет Б	166	нет Б	41					46,9		13		235 000	
Уфимский гос. нефтяной технический ун-т	Г	Республика Башкортостан	нет Б	163	нет Б	5					50,4	54,1	14	8	125 000	95 000

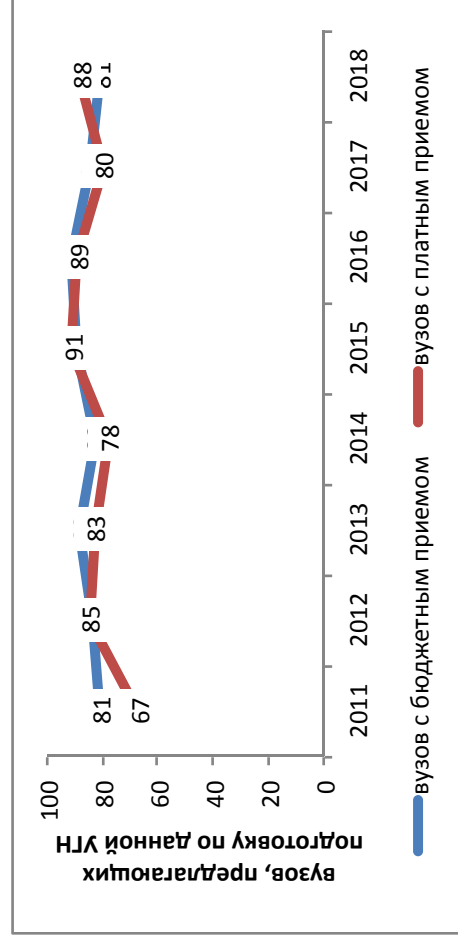
Вуз	Регион	Место в рейтинге (среди вузов, ведущих набор на данную группу направлений; в рейтинг включены вузы с набором > 10 чел.)			Бюджетный прием			Платный прием					
		По РФ			Средний балл ЕГЭ	Зачислено, человек		Средний балл ЕГЭ	Зачислено, человек		Стоимость обучения		
		по качеству бюджетного приема	по качеству платного приема	по качеству бюджетного приема		по качеству платного приема	2018		2017	2018		2017	
	Категория												
Бурятская гос. сельскохозяйственная акад. им. В.Р. Филиппова, г. Улан-Удэ	Г	Республика Бурятия	нет Б	164	нет Б	3		49,8	17				
Дагестанский гуманитарный ин-т (филиал) Акад. труда и социальных отношений	Н	Республика Дагестан	нет Б	47	нет Б	1		60,0	23				
Поволжский гос. технологический ун-т, г. Йошкар-Ола	Г	Республика Марий Эл	нет Б	100	нет Б	P-1п		56,2	24	57,0	21	87 300	73 400
Северо-Осетинский гос. ун-т им. К.Л. Хетагурова, г. Владикавказ	Г	Республика Северная Осетия – Алания	нет Б	143	нет Б	3		52,9	12	53,5	22	87 000	74 000
Казанский инновационный ун-т им. В.Г. Тимирязева	Н	Республика Татарстан	нет Б	42	нет Б	4		60,4	40			70 000	
Ун-т управления «ТИСБИ», г. Казань	Н	Республика Татарстан	нет Б	<10	нет Б	5		52,9	7			65 000	
Ростовский ин-т (филиал) Всероссийского гос. ун-та юстиции в г. Ростове-на-Дону	Ф	Ростовская обл.	нет Б	151	нет Б	7		52,1	16				
Азово-Черноморский инженерный ин-т – филиал Донского гос. аграрного ун-та в г. Зернограде	Ф	Ростовская обл.	нет Б	<10	нет Б	8		45,1	3			102 220	
Рязанский гос. радиотехнический ун-т	Г	Рязанская обл.	нет Б	40	нет Б	P-1п		60,6	33	57,3	32	94 400	75 700
Международный ин-т рынка, г. Самара	Н	Самарская обл.	нет Б	118	нет Б	4		55,2	24			109 330	
Самарская гос. сельскохозяйственная акад.	Г	Самарская обл.	нет Б	167	нет Б	5		46,1	12	52,9	11	111 000	65 000
Санкт-Петербургский гос. аграрный ун-т	Г	С.-Петербург и Ленинградская обл.	нет Б	106	нет Б	10		55,9	46	56,0	38	89 440	84 000
Санкт-Петербургский ун-т технологий управления и экономики	Н	С.-Петербург и Ленинградская обл.	нет Б	149	нет Б	14		52,2	42			110 000	
Магнитогорский гос. технический ун-т им. Г.И. Носова	Г	Челябинская обл.	нет Б	145	нет Б	5		52,7	36	53,8	16	108 000	93 700



Грозненский гос. нефтяной технический ун-т им. академика М.Д. Миллионщикова	Г	Чеченская Республика	нет Б	156	нет Б	1					51,6	49,3	21	15	81 100	66 500
Чувашский гос. педагогический ун-т им. И.Я. Яковлева, г. Чебоксары	Г	Чувашская Республика	нет Б	<10	нет Б	3					54,3	54,6	8	9	69 615	66 940
Чебоксарский кооперативный ин-т (филиал) Российского ун-та кооперации	Н	Чувашская Республика	нет Б	<10	нет Б	4					52,4		7		72 000	
Ярославский филиал Финансового ун-та при Правительстве РФ	Ф	Ярославская обл.	нет Б	9	нет Б	1					65,5		16		101 750	
Международная акад. бизнеса и новых технологий, г. Ярославль	Н	Ярославская обл.	нет Б	97	нет Б	3					56,5		30		69 000	

# Дизайн

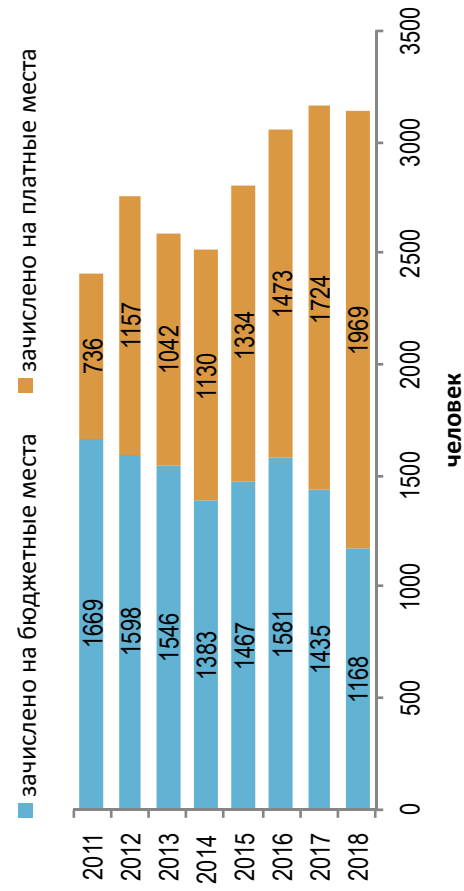
Направления, включенные в группу:  
54.03.01. Дизайн



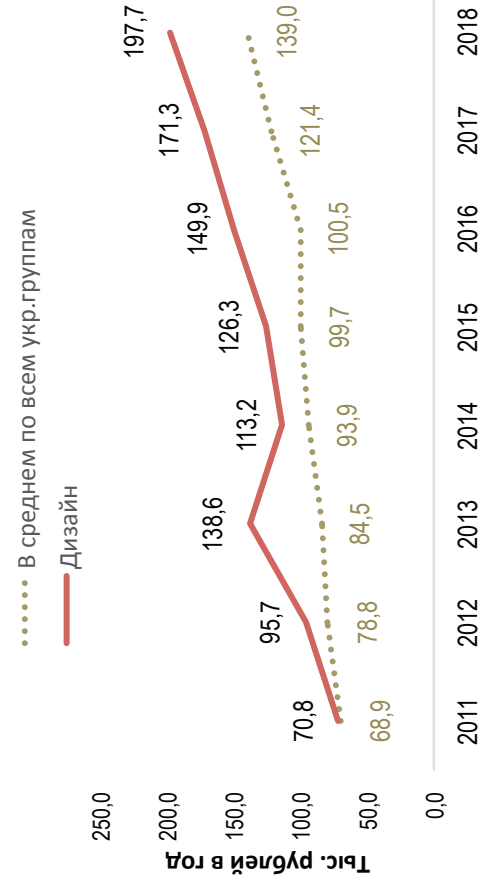
## Результаты мониторинга приема 2018 г.

Место в рейтинге среди всех УГН		Средний балл ЕГЭ		Зачислено всего						Доля вузов в группе с КЦП < 25 чел. и платным приемом < 25 чел., %
по бюджетному приему	по платному приему	по бюджетному приему	по платному приему	доля платного приема, %	доля приема в филиалы, %	доля приема в негос. вузы, %	доля приема в вузы Москвы, %	доля приема в вузы СПб., %		
11 (из 69)	6 (из 69)	79,2	71,1	66	4	11	37	18	64	
				бюджетный и платный прием, чел.						
				3645						

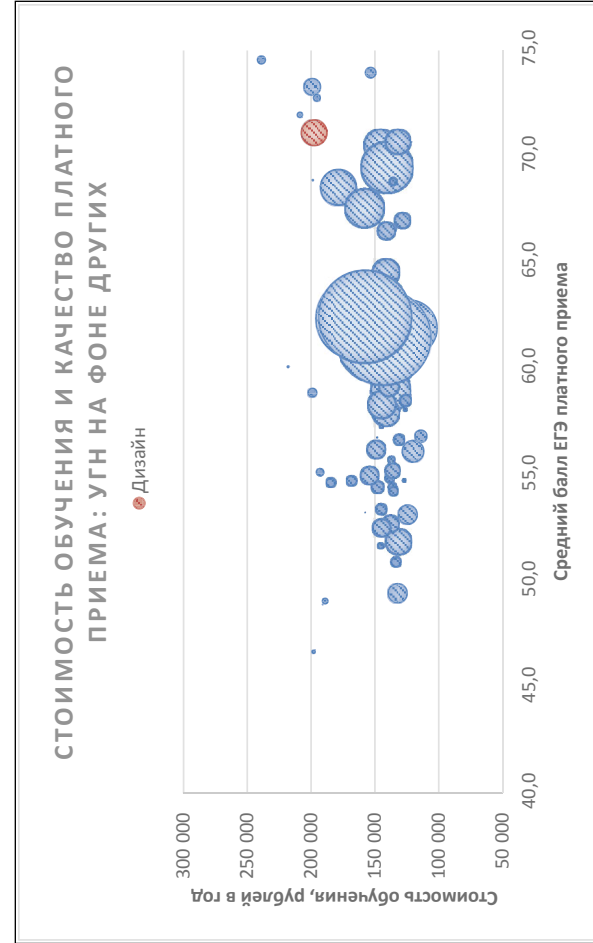
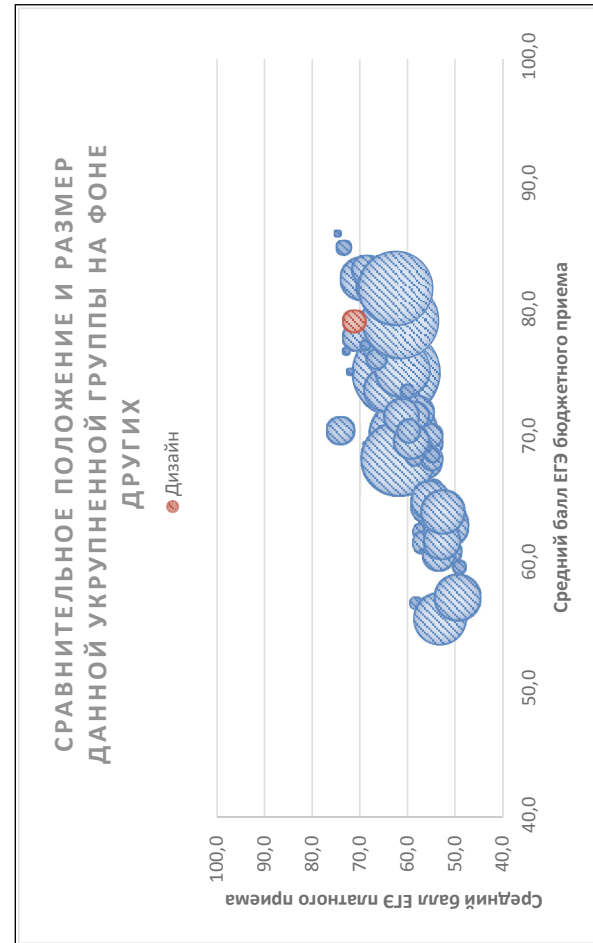
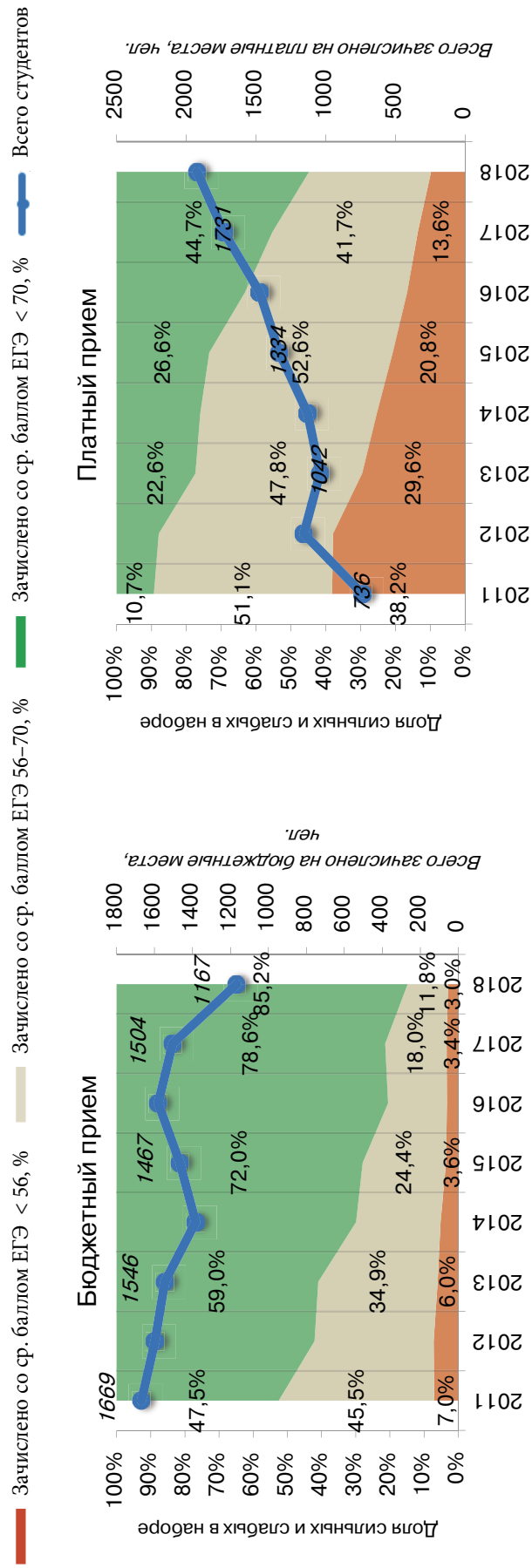
## Динамика численности, 2011-2018 без учета филиалов и негос. вузов



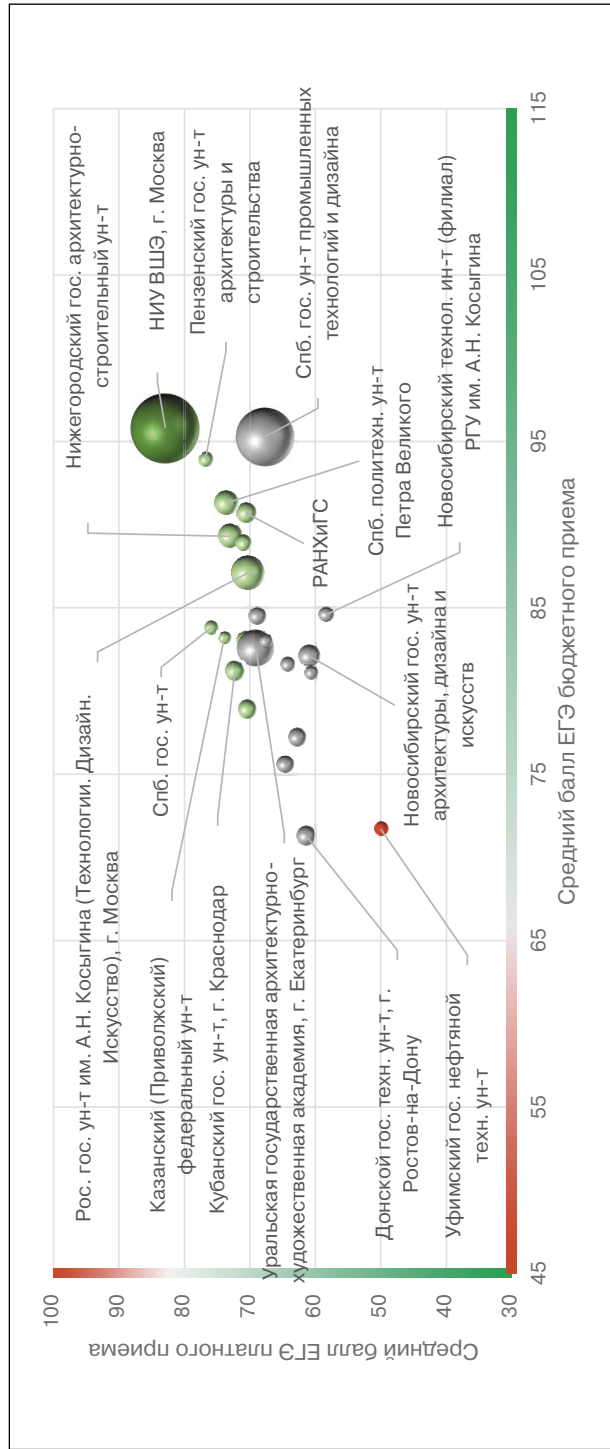
## Стоимость обучения, 2011-2018 без учета филиалов и негос. вузов



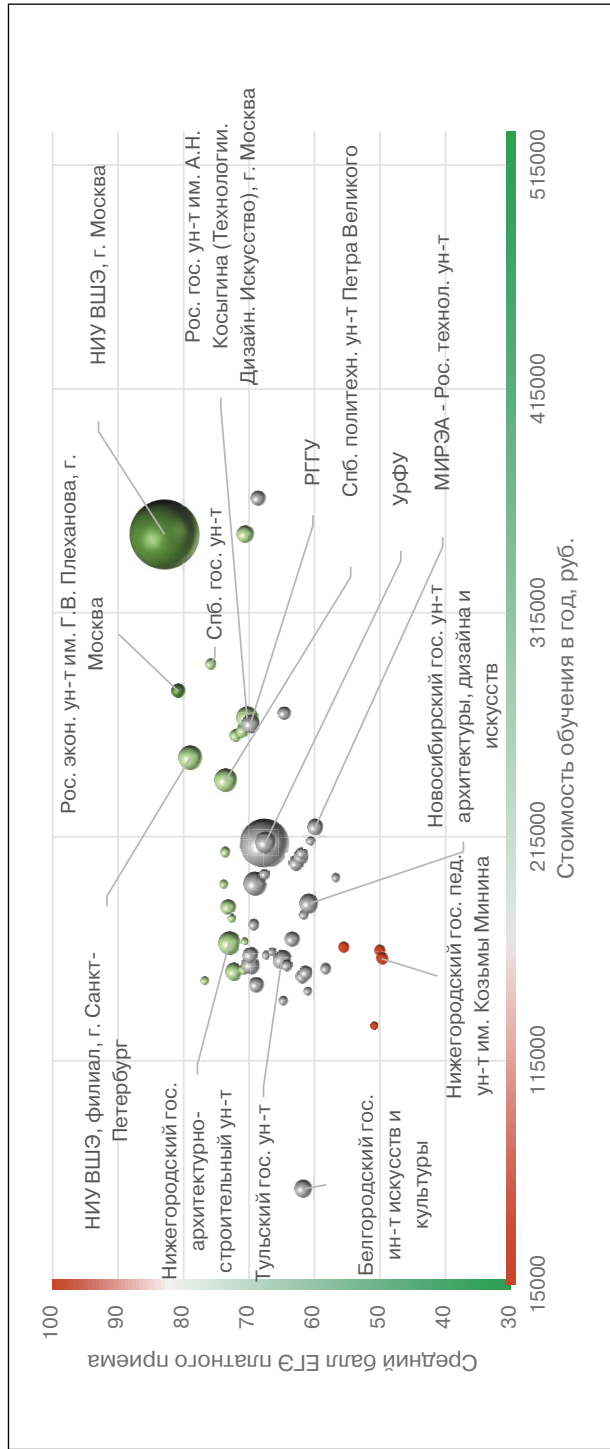
### Динамика качества приема на группу, 2011 –2018



Соотношение качества бюджетного и платного приема в вузах данной группы, 2018



Соотношение стоимости обучения и качества платного приема в вузах данной группы, 2018



## Рейтинг качества бюджетного и платного приема в вузы по группе «Дизайн»

Вузы приведены по убыванию среднего балла бюджетного приема в 2018 г.

Вузы, где КЦП < 25 чел. и на платные места зачислено < 25 чел.

Вузы, где КЦП < 25 чел., на платные места зачислено > 25 чел. и ср. балл ЕГЭ платного приема < 56

Обозначения: «Г» – головной государственный вуз; «Ф» – филиал; «Н» – негосударственный вуз;

«нет П» – нет платного приема; «нет Б» – нет бюджетного приема; «> 10» – зачислено менее 10 чел. на данную группу направлений в данном вузе;

«Р-1б» – единственный вуз в регионе с бюджетным приемом на данную группу; «Р-1п» – единственный вуз в регионе с платным приемом на данную группу

Вуз	Регион	Место в рейтинге (среди вузов, ведущих набор на данную группу направлений; в рейтинг включены вузы с набором > 10 чел.)				Бюджетный прием				Платный прием					
		По РФ		В своем регионе		Средний балл ЕГЭ		Зачислено, человек		Средний балл ЕГЭ		Зачислено, человек		Стоимость обучения	
		по качеству бюджетного приема	по качеству платного приема	по качеству бюджетного приема	по качеству платного приема	2018	2017	2018	2017	2018	2017	2018	2017	2018	2017
<b>В целом / в среднем по группе</b>		<b>11 (из 69)</b>	<b>6 (из 69)</b>			<b>79,2</b>	<b>79,6</b>	<b>1238</b>	<b>1435</b>	<b>71,1</b>	<b>68,0</b>	<b>2 407</b>	<b>1 724</b>	<b>197 653</b>	<b>171 277</b>
Нац. иссл. ун-т «Высшая школа экономики», г. Москва	Г Москва и Московская обл.	1	1	1	2	95,8	92,4	50	55	82,9	77,8	513	392	350 000	325 000
Нац. ин-т дизайна, г. Москва	Н Москва и Московская обл.	<10	12	2	9	95,6		8		71,1		63		208 000	
Санкт-Петербургский гос. ун-т промышленных технологий и дизайна	Г С.-Петербург и Ленинградская обл.	2	27	1	6	95,3	95,9	145	145	67,6	67,0	254	218	212 000	188 000
Пензенский гос. ун-т архитектуры и строительства	Г Пензенская обл.	3	<10	Р-1б	Р-1п	91,8	79,3	15	20	71,1	52,4	7	1	150 615	
Санкт-Петербургский политехнический ун-т Петра Великого	Г С.-Петербург и Ленинградская обл.	<10	7	2	4	91,3	90,0	8	12	73,6	71,7	55	54	240 000	211 000
Российская акад. народного хозяйства и гос. службы при Президенте РФ, г. Москва	Г Москва и Московская обл.	4	15	3	11	90,7	79,6	15	15	70,6	68,4	30	24	350 000	350 000
Московский гос. ун-т технологий и управления им. К.Г. Разумовского (Первый казачий ун-т)	Г Москва и Московская обл.	<10	нет П	4	нет П	90,6	74,5	8	18			4	7	259 000	205 500
Казанский нац. иссл. технологический ун-т	Г Республика Татарстан	<10	<10	1	3	90,1	74,7	6	10	64,8	59,0	9	7	180 200	161 510
Нац. иссл. Томский политехнический ун-т	Г Томская обл.	5	13	1	2	88,9	84,2	10	12	71,0	70,0	19	16	262 195	267 310

Вуз	Регион	Место в рейтинге (среди вузов, ведущих набор на данную группу направлений; в рейтинг включены вузы с набором > 10 чел.)	Бюджетный прием				Платный прием									
			По РФ		В своем регионе		Средний балл ЕГЭ		Зачислено, человек		Средний балл ЕГЭ		Зачислено, человек		Стоимость обучения	
			по качеству бюджетного приема	по качеству платного приема	по качеству бюджетного приема	по качеству платного приема	2018	2017	2018	2017	2018	2017	2018	2017	2018	2017
Уральский федеральный ун-т им. Б.Н. Ельцина	Г	Свердловская обл.	<10	29	1	2	88,1	80,9	6	11	67,5	63,8	46	49	212 400	191 800
Нац. иссл. Томский гос. ун-т	Г	Томская обл.	<10	6	2	1	87,5	81,6	6	8	73,7	75,0	10	6	208 000	
Российский гос. гуманитарный ун-т, г. Москва	Г	Москва и Московская обл.	<10	20	5	14	87,2	86,2	4	6	69,8	62,9	37	28	265 200	218 400
Российский гос. ун-т им. А.Н. Косыгина (Технологии. Дизайн. Искусство), г. Москва	Г	Москва и Московская обл.	6	18	6	13	87,1	80,1	76	81	70,3	62,5	50	77	268 000	220 000
Нац. иссл. ун-т «МИЭТ» (Московский гос. ин-т электронной техники)	Г	Москва и Московская обл.	7	16	7	12	85,8	76,2	10	20	70,5	63,7	16	15	289 000	273 000
Московский городской педагогический ун-т	Г	Москва и Московская обл.	8	<10	8	20	85,2	77,0	15	18	61,5	67,5	5	5	306 800	295 000
Нижегородский гос. архитектурно-строительный ун-т	Г	Нижегородская обл.	9	33	P-16	2	84,8	91,6	10	10	65,6	74,9	53	51	167 500	171 250
Новосибирский технологический ин-т (филиал) РГУ им. А.Н. Косыгина	Ф	Новосибирская обл.	10	50	1	3	84,6		15		58,3		11		156 000	
Санкт-Петербургский гос. ун-т	Г	С.-Петербург и Ленинградская обл.	<10	5	3	3	83,8	76,9	8	15	75,9	80,5	12	10	292 000	280 800
Саратовский гос. технический ун-т	Г	Саратовская обл.	11	32	P-16	P-1п	83,5	86,5	12	12	66,4	63,5	22	3	148 800	128 460
Костромской гос. ун-т им. Н.А. Некрасова	Г	Костромская обл.	<10	<10	P-16	P-1п	83,5	72,3	6	10	68,3	51,0	5	1	152 950	145 160
Адыгейский гос. ун-т, г. Майкоп	Г	Республика Адыгея	<10	<10	P-16	P-1п	83,5	66,4	6	8	50,4		2		155 000	144 000
Казанский (Приволжский) федеральный ун-т	Г	Республика Татарстан	12	<10	2	1	83,2	77,5	10	17	73,9	57,8	7	11	193 500	169 050
Южный федеральный ун-т	Г	Ростовская обл.	13	<10	1	1	83,0	79,2	30	48	70,7	65,6	7	4	168 000	154 000
Ленинградский гос. ун-т им. А.С. Пушкина, г. С.-Петербург	Г	С.-Петербург и Ленинградская обл.	14	28	4	7	83,0		10		67,6	66,7	11	5	198 120	183 500
Волгоградский гос. социально-педагогический ун-т	Г	Волгоградская обл.	<10	нет П	P-16	нет П	82,8	78,2	2	4					168 730	155 186
Тольяттинский гос. ун-т	Г	Самарская обл.	<10	<10	1	3	82,7	86,3	6	9	67,9	59,9	7	8	163 700	135 300

Удмуртский гос. ун-т, г. Ижевск	Г	Удмуртская Республика	<10	<10	Р-16	2	82,2	70,3	6	9	66,2	60,5	6	4	156 800	137 600
Московский гос. областной ун-т	Г	Москва и Московская обл.	15	нет П	9	нет П	82,1	75,4	40	25		61,0		2	245 880	254 250
Новосибирский гос. ун-т архитектуры, дизайна и искусств	Г	Новосибирская обл.	16	47	2	2	82,1	78,5	14	14	60,9	63,9	39	46	185 000	115 000
Оренбургский гос. ун-т	Г	Оренбургская обл.	17	38	Р-16	Р-1п	81,6	80,7	10	14	64,2	66,0	13	11	157 360	139 120
Уральский гос. архитектурно-художественный ун-т, г. Екатеринбург	Г	Свердловская обл.	18	24	2	1	81,3	79,3	100	113	67,9	64,9	56	47	194 152	176 100
Московский педагогический гос. ун-т	Г	Москва и Московская обл.	19	<10	10	6	81,3	79,3	10	16	73,9	62,3	5	11	233 934	
Кубанский гос. ун-т, г. Краснодар	Г	Краснодарский край	20	10	1	1	81,2	77,1	10	20	72,3	71,6	31	24	154 620	137 750
Московский гос. технический ун-т им. Н.Э. Баумана	Г	Москва и Московская обл.	<10	23	11	15	81,2	80,8	6	16	68,6	65,8	21	28	365 914	206 380
Магнитогорский гос. технический ун-т им. Г.И. Носова	Г	Челябинская обл.	<10	<10	1	1	80,7	82,5	7	6	81,0	63,5	1	1	171 500	155 300
Смоленский гос. ун-т	Г	Смоленская обл.	<10	<10	Р-16	Р-1п	80,6	81,5	8	12	62,0	68,1	4	5	162 700	133 180
Курский гос. ун-т	Г	Курская обл.	<10	43	Р-16	Р-1п	80,4	82,7	6	12	62,0	71,2	14	19	155 557	130 550
Сочинский гос. ун-т	Г	Краснодарский край	<10	46	2	3	80,2	72,0	6	6	61,3	69,7	13	1	175 600	160 600
Самарский гос. технический ун-т	Г	Самарская обл.	<10	19	2	2	80,2	85,4	6	14	70,1	70,3	35	25	157 600	164 800
Гос. ин-т экономики, финансов, права и технологий, г. Гатчина	Г	С.-Петербург и Ленинградская обл.	21	<10	5	10	79,8	74,0	10	21	60,0		2		150 000	60 000
Нац. иссл. Южно-Уральский гос. ун-т, г. Челябинск	Г	Челябинская обл.	<10	<10	2	2	79,7	81,2	8	10	68,8		5		190 890	169 040
Тамбовский гос. ун-т им. Г.Р. Державина	Г	Тамбовская обл.	<10	36	Р-16	Р-1п	79,5	80,6	6	8	64,7	61,4	19	9	152 500	128 350
Иркутский нац. иссл. технический ун-т	Г	Иркутская обл.	<10	42	Р-16	Р-1п	79,0	75,7	6	10	62,1	61,2	23	24	206 000	176 000
Сибирский федеральный ун-т	Г	Красноярский край	22	17	Р-16	Р-1п	78,9	76,0	20	23	70,4	64,3	16	18	210 418	199 616
Мурманский арктический гос. ун-т	Г	Мурманская обл.	<10	<10	Р-16	Р-1п	78,9	74,0	6	6	50,9	58,4	7	3	130 500	130 000
Российский гос. ун-т туризма и сервиса, г. Черкизово	Г	Москва и Московская обл.	23	<10	12	18	78,2	82,0	12	14	63,9	63,9	9	10	213 000	194 520
Сыктывкарский гос. ун-т	Г	Республика Коми	<10	<10	Р-16	Р-1п	77,7	79,8	6	8	56,0	67,7	2	1	212 950	186 000
Набережночелнинский гос. педагогический ун-т	Г	Республика Татарстан	<10	<10	3	4	77,5	73,0	6	7	64,5		1			126 570
Владивостокский гос. ун-т экономики и сервиса	Г	Приморский край	24	41	1	3	77,2	84,7	10	6	62,8	64,1	25	30	203 100	168 580
Псковский гос. ун-т	Г	Псковская обл.	<10	<10	Р-16	Р-1п	77,1	73,9	6	8	58,7		1		151 500	134 580

Вуз	Регион	Категория	Место в рейтинге (среди вузов, ведущих набор на данную группу направлений; в рейтинг включены вузы с набором > 10 чел.)			Бюджетный прием				Платный прием							
			По РФ			В своем регионе		Средний балл ЕГЭ		Зачислено, человек		Средний балл ЕГЭ		Зачислено, человек		Стоимость обучения	
			по качеству бюджетного приема	по качеству платного приема	по качеству бюджетного приема	по качеству платного приема	2018	2017	2018	2017	2018	2017	2018	2017	2018	2017	2018
Набережночелнинский ин-т (филиал) Казанского (Приволжского) федерального ун-та	Республика Татарстан	Ф	25	<10	4	6	76,9	70,3	10	24	41,5	1	193 500	169 050			
Казанский гос. архитектурно-строительный ун-т	Республика Татарстан	Г	<10	51	5	5	76,9	72,8	6	10	55,5	11	165 500	126 570			
Московский политехнический ун-т	Москва и Московская обл.	Г	26	9	13	7	76,8	80,1	75	75	72,5	25	270 000	290 500			
Забайкальский гос. ун-т	Забайкальский край	Г	<10	<10	P-16	P-1п	76,2	70,0	6	6	57,4	8	196 500	175 000			
Нац. иссл. Мордовский гос. ун-т им. Н.П. Огарева, г. Саранск	Республика Мордовия	Г	<10	<10	P-16	P-1п	76,2	80,1	6	9	56,5	1	163 500	142 260			
Ин-т сервиса, туризма и дизайна (филиал) Северо-Кавказского федерального ун-та	Ставропольский край	Ф	<10	<10	P-16	2	76,2		6		65,2	4	166 100				
Тульский гос. ун-т	Тульская обл.	Г	<10	35	P-16	P-1п	74,8	70,2	6	8	65,0	37	160 000	142 000			
Омский гос. технический ун-т	Омская обл.	Г	27	<10	1	1	74,2	73,8	45	50	64,9	5	177 600	163 200			
Чувашский гос. ун-т им. И.Н. Ульянова, г. Чебоксары	Чувашская Республика	Г	<10	нет П	P-16	нет П	74,2	82,1	6	10			143 372	143 372			
Новгородский гос. ун-т им. Ярослава Мудрого	Новгородская обл.	Г	<10	<10	P-16	P-1п	73,9	73,1	7	10	51,0	1	180 000	161 800			
Липецкий гос. педагогический ун-т	Липецкая обл.	Г	<10	<10	1	P-1п	73,9	72,3	6	15	56,5	1	159 200	127 000			
Башкирский гос. педагогический ун-т им. М. Акмуллы, г. Уфа	Республика Башкортостан	Г	<10	<10	1	1	73,8	77,3	6	6	64,4	7	162 175	139 650			
Амурский гуманитарно-педагогический гос. ун-т, г. Комсомольск-на-Амуре	Хабаровский край	Г	<10	нет П	P-16	нет П	73,7	69,3	6	6			230 223	183 040			
Астраханский гос. ун-т	Астраханская обл.	Г	<10	<10	P-16	P-1п	73,7	75,3	5	5	60,5	1	169 280	156 010			
Курганский гос. ун-т	Курганская обл.	Г	<10	<10	P-16	P-1п	73,6	78,0	6	6	54,5	1	162 080	157 500			
Балтийский федеральный ун-т им. И. Канта	Калининградская обл.	Г	<10	8	P-16	P-1п	73,2	81,1	5	5	73,2	23	183 400	161 800			
Орловский гос. ун-т	Орловская обл.	Г	28	<10	P-16	P-1п	72,8	76,1	15	22	52,8	4	165 480	150 830			



Дальневосточный федеральный ун-т	Г	Приморский край	29	25	2	1	72,4	75,4	15	20	67,7	63,1	19	18	270 000	185 000
Алтайский гос. технический ун-т им. И.И. Ползунова, г. Барнаул	Г	Алтайский край	<10	<10	P-16	P-1п	72,4	80,2	4	4	59,7	55,2	7	7	145 840	129 000
Сургутский гос. педагогический ун-т	Г	Ханты-Мансийский автономный округ – Югра	30	<10	1	1	72,3	71,7	15	10	60,0		1		163 070	150 200
Ивановский гос. политехнический ун-т	Г	Ивановская обл.	<10	<10	P-16	P-1п	72,1	72,4	4	4	64,5	57,0	1	3	155 450	140 600
Поволжский гос. ун-т сервиса, г. Тольятти	Г	Самарская обл.	<10	<10	3	4	72,0	71,3	6	12	46,5		1		178 018	125 700
Уфимский гос. нефтяной технический ун-т	Г	Республика Башкортостан	31	52	2	2	71,7	69,3	10	12	50,0	45,9	12	12	164 000	160 000
Донской гос. технический ун-т, г. Ростов-на-Дону	Г	Ростовская обл.	32	45	2	2	71,3	66,2	20	36	61,4	63,0	19	17	154 000	154 000
Ин-т сферы обслуживания и предпринимательства (филиал) Донского гос. технического ун-та в г. Шахты	Ф	Ростовская обл.	<10	нет П	3	нет П	69,5	59,7	5	13		45,0		1	144 900	130 500
Гуманитарно-педагогическая акад. (филиал) Крымского федерального ун-та им. В.И. Вернадского в г. Ялте	Ф	Республика Крым	33	<10	P-16	P-1п	68,1		20		49,5		2		159 200	
Амурский гос. ун-т, г. Благовещенск	Г	Амурская обл.	34	<10	P-16	P-1п	68,1	76,2	14	14	54,5	64,9	6	2	160 000	185 000
Омский гос. педагогический ун-т	Г	Омская обл.	<10	<10	2	2	66,8	81,2	6	8	50,5	69,5	1	1	169 760	163 200
Дагестанский гос. педагогический ун-т, г. Махачкала	Г	Республика Дагестан	<10	нет П	P-16	нет П	66,6	70,8	5	5					141 520	126 570
Технологический ун-т, г. Королев	Г	Владимирская обл.	35	<10	P-16	2	64,6	80,3	15	15	66,0	65,1	2	7	141 520	126 600
Нижевартовский гос. ун-т	Г	Ханты-Мансийский автономный округ – Югра	36	<10	2	2	64,1	68,9	10	10	52,0		2		319 210	234 000
Северо-Кавказская гос. гуманитарно-технологическая акад., г. Черкесск	Г	Карачаево-Черкесская Республика	<10	нет П	1	нет П	63,9	68,8	6	12					142 000	140 000
Филиал Владивостокского гос. ун-та экономики и сервиса в г. Находке	Ф	Приморский край	<10	<10	3	2	63,9		6		66,0		1			
Белгородский гос. ин-т искусств и культуры	Г	Белгородская обл.	<10	44	P-16	P-1п	63,5	85,9	3	3	61,8	70,7	32	36	57 608	47 220
Елецкий гос. ун-т им. И.А. Бунина	Г	Липецкая обл.	<10	нет П	2	нет П	61,2	56,5	8	10					160 870	128 000
Тюменский гос. ин-т культуры	Г	Тюменская обл.	<10	<10	P-16	P-1п	60,1	67,9	6	5	58,2	47,9	1	9	219 085	202 395

Вуз	Регион	Категория	Место в рейтинге (среди вузов, ведущих набор на данную группу направлений; в рейтинг включены вузы с набором > 10 чел.)			Бюджетный прием				Платный прием							
			По РФ			В своем регионе		Средний балл ЕГЭ		Зачислено, человек		Средний балл ЕГЭ		Зачислено, человек		Стоимость обучения	
			по качеству бюджетного приема	по качеству платного приема	по качеству бюджетного приема	по качеству платного приема	2018	2017	2018	2017	2018	2017	2018	2017	2018	2017	2018
Карачаево-Черкесский гос. ун-т им. У.Д. Алиева	Г	Карачаево-Черкесская Республика	37	нет П	2	нет П	54,1	49,2	10	16						126 520	
Приамурский гос. ун-т им. Шолом-Алейхема, г. Биробиджан	Г	Еврейская автономная обл.	<10	<10	P-1б	P-1п	51,4	91,7	6	6	40,5	1			200 434	160 880	
Владимирский гос. ун-т	Г	Владимирская обл.	нет Б	<10	нет Б	1	79,9		6	6	68,2	3	5	163 800	157 680		
Череповецкий гос. ун-т	Г	Вологодская обл.	нет Б	<10	нет Б	P-1п					68,8	7	12	178 482	147 360		
Воронежский гос. педагогический ун-т	Г	Воронежская обл.	нет Б	<10	нет Б	P-1п		79,3	4		70,6	5	4	161 500	155 640		
Обнинский ин-т атомной энергетики – филиал Нац. иссл. ядерного ун-та «МИФИ»	Ф	Калужская обл.	нет Б	<10	нет Б	P-1п					64,6	9	5	189 264			
Акад. маркетинга и социально-информационных технологий – ИМСИТ, г. Краснодар	Н	Краснодарский край	нет Б	37	нет Б	2					64,4	33		141 520			
Российский экономический ун-т им. Г.В. Плеханова, г. Москва	Г	Москва и Московская обл.	нет Б	2	нет Б	3		90,2	6		80,8	19	18	280 000	270 000		
Ин-т бизнеса и дизайна, г. Москва	Н	Москва и Московская обл.	нет Б	11	нет Б	8					71,8	94		261 000			
Нац. иссл. ун-т «Московский энергетический ин-т»	Г	Москва и Московская обл.	нет Б	31	нет Б	16					66,9	10	7	260 000	230 000		
Российский гос. социальный ун-т, г. Москва	Г	Москва и Московская обл.	нет Б	<10	нет Б	19					63,0	5	6	242 000	192 000		
МИРЭА – Российский технологический ун-т	Г	Москва и Московская обл.	нет Б	49	нет Б	22					59,9	27	24	219 000	171 800		
Нижегородский гос. педагогический ун-т им. Козьмы Минина	Г	Нижегородская обл.	нет Б	26	нет Б	1					67,7	13	16	160 500	143 000		
Новосибирский гос. педагогический ун-т	Г	Новосибирская обл.	нет Б	40	нет Б	1					63,4	22	22	169 200	144 000		
Восточно-Сибирский гос. ун-т технологий и управления, г. Улан-Удэ	Г	Республика Бурятия	нет Б	<10	нет Б	P-1п					59,2	2	4	179 000	171 000		
Тольяттинская акад. управления	Н	Самарская обл.	нет Б	<10	нет Б	1					77,5	1		178 800			

Нац. иссл. ун-т «Высшая школа экономики», филиал, г. С.-Петербург	Ф	С.-Петербург и Ленинградская обл.	нет Б	3	нет Б	1					79,0	59	250 000	
Санкт-Петербургский гос. лесотехнический ун-т им. С.М. Кирова	Г	С.-Петербург и Ленинградская обл.	нет Б	22	нет Б	5					68,9	13	207 380	168 870
Пятигорский гос. ун-т	Г	Ставропольский край	нет Б	21	нет Б	1					69,8	26	162 000	127 000
Ижевский гос. технический ун-т им. М.Т. Калашникова	Г	Удмуртская Республика	нет Б	<10	нет Б	1					68,5	1	173 700	137 520
Тихоокеанский гос. ун-т, г. Хабаровск	Г	Хабаровский край	нет Б	<10	нет Б	Р-1п					68,9	9	204 522	175 340
Кировский филиал Московского гуманитарно-экономического ин-та	Н	Кировская обл.	нет Б	<10	нет Б	1					70,2	7	155 000	
Кировский филиал Московского финансово-юридического ун-та	Н	Кировская обл.	нет Б	<10	нет Б	2					68,3	7	162 000	
Ин-т современного искусства, г. Москва	Н	Москва и Московская обл.	нет Б	<10	нет Б	1					83,2	3	200 000	
Московский гуманитарный ун-т	Н	Москва и Московская обл.	нет Б	<10	нет Б	4					75,4	7	242 000	
Гос. ун-т по землеустройству, г. Москва	Г	Москва и Московская обл.	нет Б	<10	нет Б	5					74,7	4	318 400	167 800
Ин-т гуманитарного образования и информационных технологий, г. Москва	Н	Москва и Московская обл.	нет Б	14	нет Б	10					70,9	24	220 000	
Московская гуманитарно-техническая акад.	Н	Москва и Московская обл.	нет Б	34	нет Б	17					65,3	22	79 400	
Московский экономический ин-т	Н	Москва и Московская обл.	нет Б	48	нет Б	21					60,4	12	142 000	
Петрозаводский гос. ун-т	Г	Республика Карелия	нет Б	<10	нет Б	Р-1п					64,8	8	141 600	126 570
Казанский инновационный ун-т им. В.Г. Тимирязева	Н	Республика Татарстан	нет Б	30	нет Б	2					67,0	28	84 000	
Смольный ин-т Российской академии образования, г. С.-Петербург	Н	С.-Петербург и Ленинградская обл.	нет Б	4	нет Б	2					76,1	16	125 000	
Балтийский ин-т экологии, политики и права, г. С.-Петербург	Н	С.-Петербург и Ленинградская обл.	нет Б	<10	нет Б	8					66,5	9	55 500	
Ун-т при Межпарламентской Ассамблее ЕвразЭС, г. С.-Петербург	Н	С.-Петербург и Ленинградская обл.	нет Б	39	нет Б	9					63,5	55	130 000	

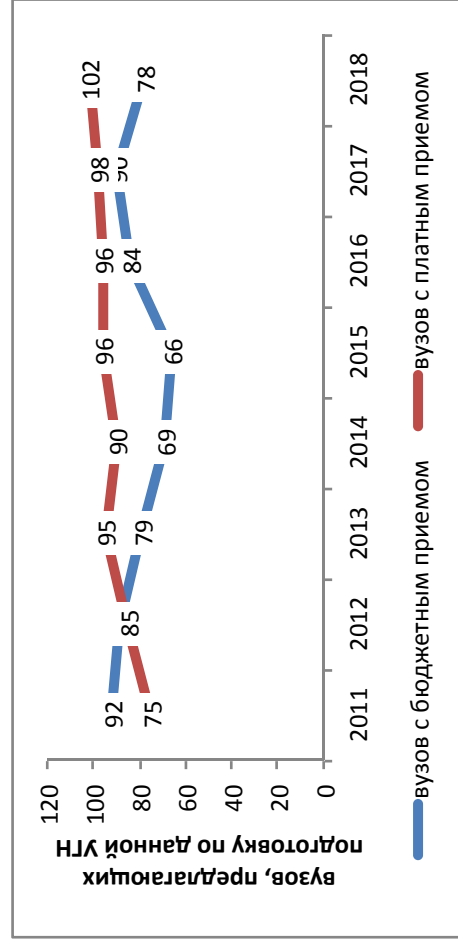
## Журналистика и литературное творчество

Направления, включенные в группу:

42.03.02. Журналистика

52.05.04. Литературное творчество

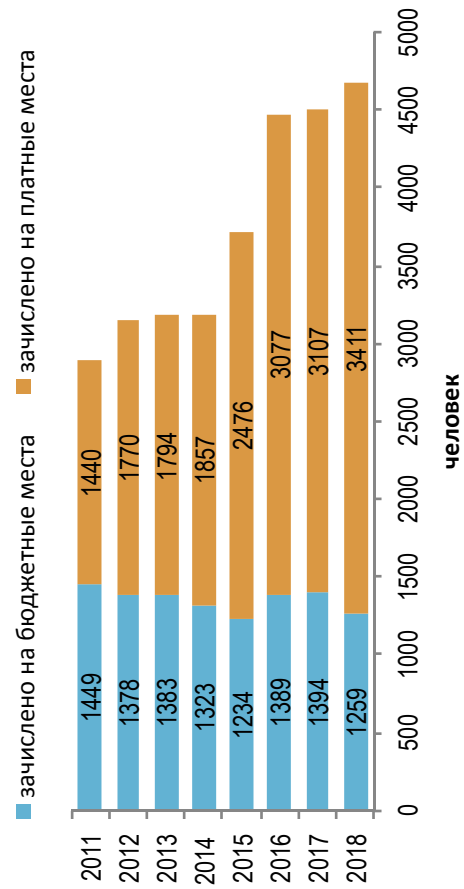
56.05.05. Военная журналистика



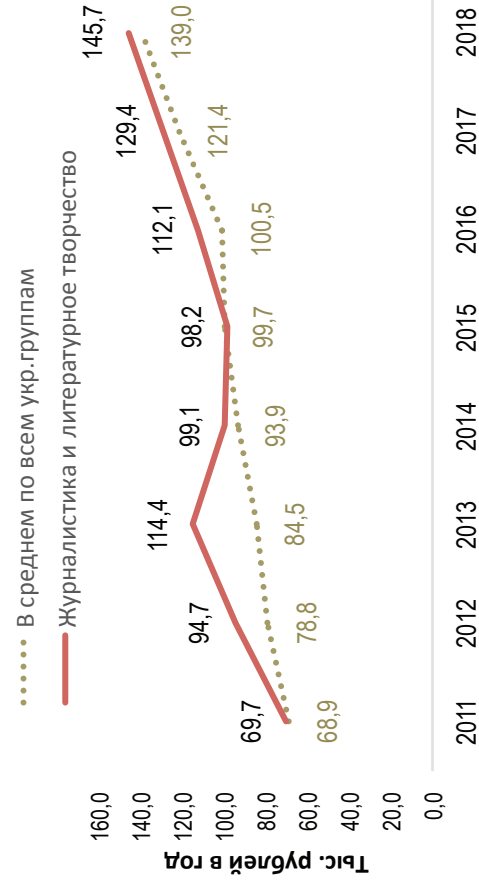
### Результаты мониторинга приема 2018 г.

Место в рейтинге среди всех УГН		Средний балл ЕГЭ		Зачислено всего					Доля вузов в группе с КЦП < 25 чел. и платным приемом < 25 чел., %	
по бюджетному приему	по платному приему	по бюджетному приему	по платному приему	бюджетный и платный прием, чел.	доля платного приема, %	доля приема в филиалах, %	доля приема в негос. вузы, %	доля приема в вузы Москвы, %		доля приема в вузы СПб., %
5 (из 69)	8 (из 69)	82,3	70,5	5093	75	4	8	34	10	39

### Динамика численности, 2011-2018 без учета филиалов и негос. вузов

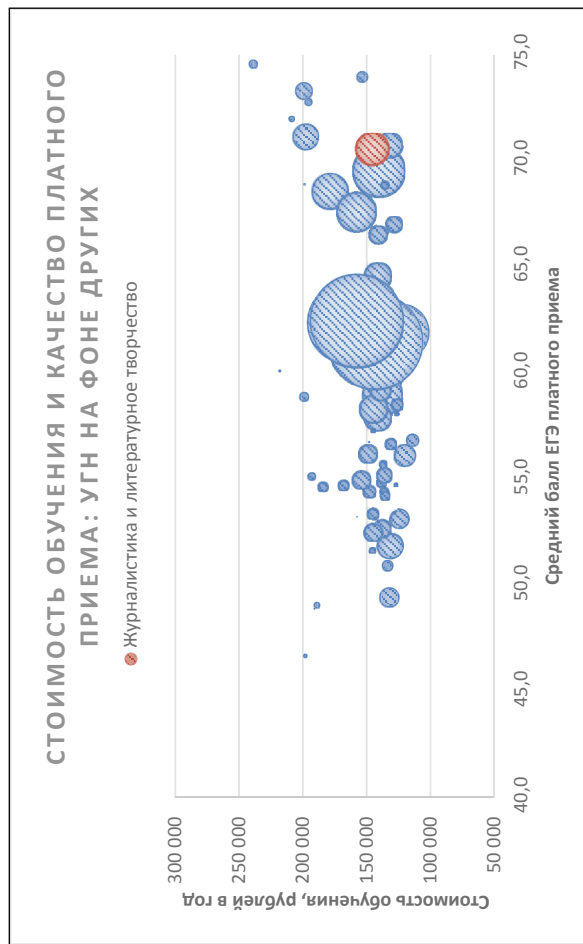
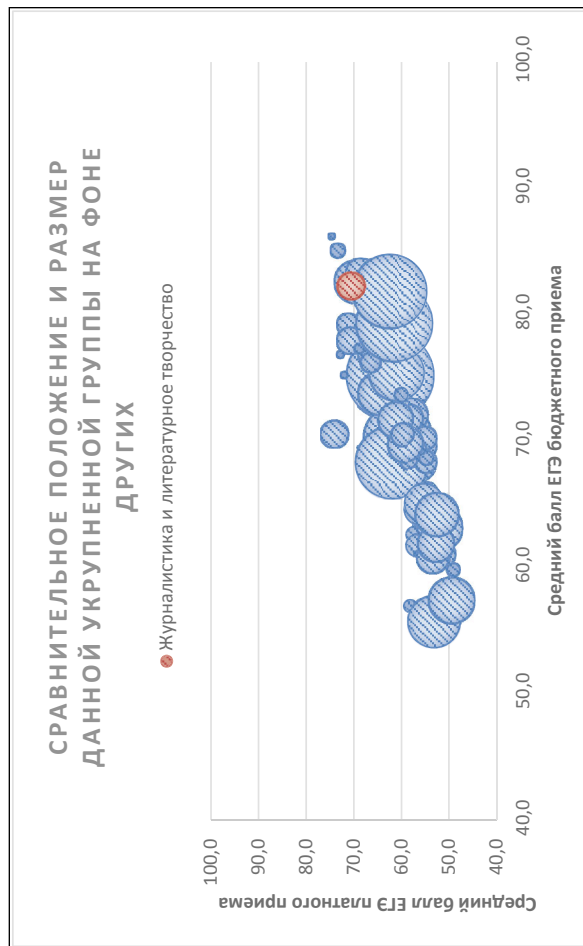
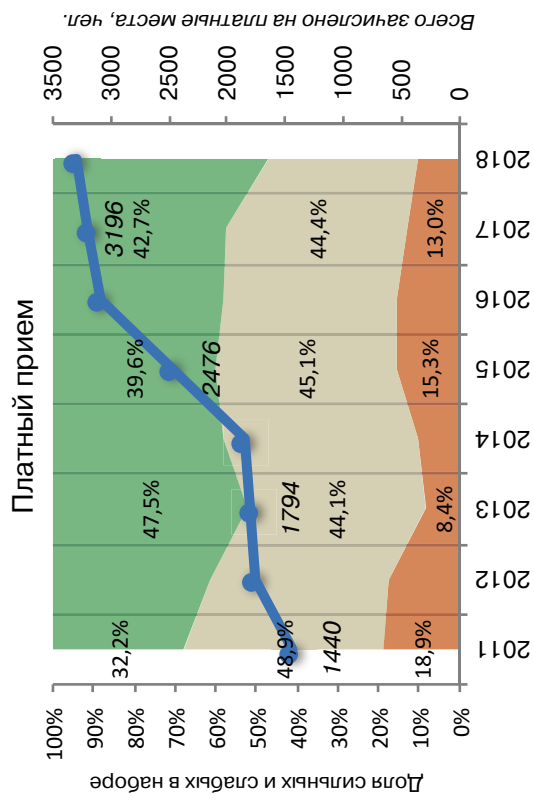
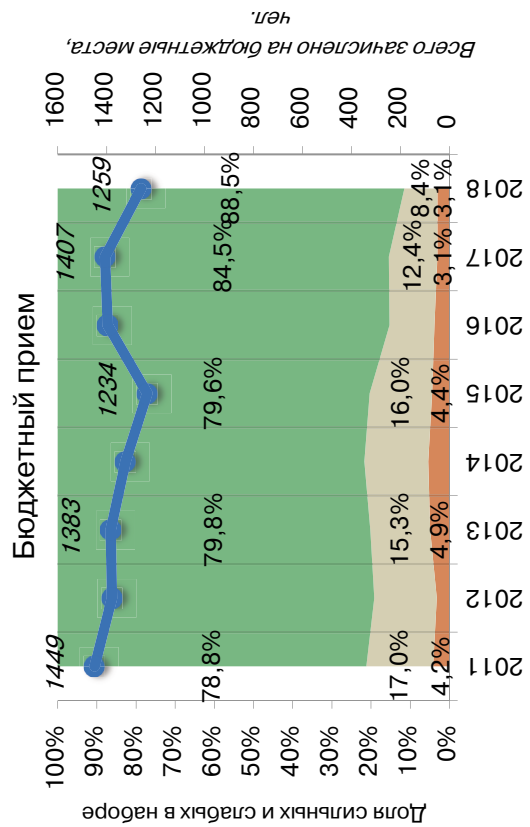


### Стоимость обучения, 2011-2018 без учета филиалов и негос. вузов

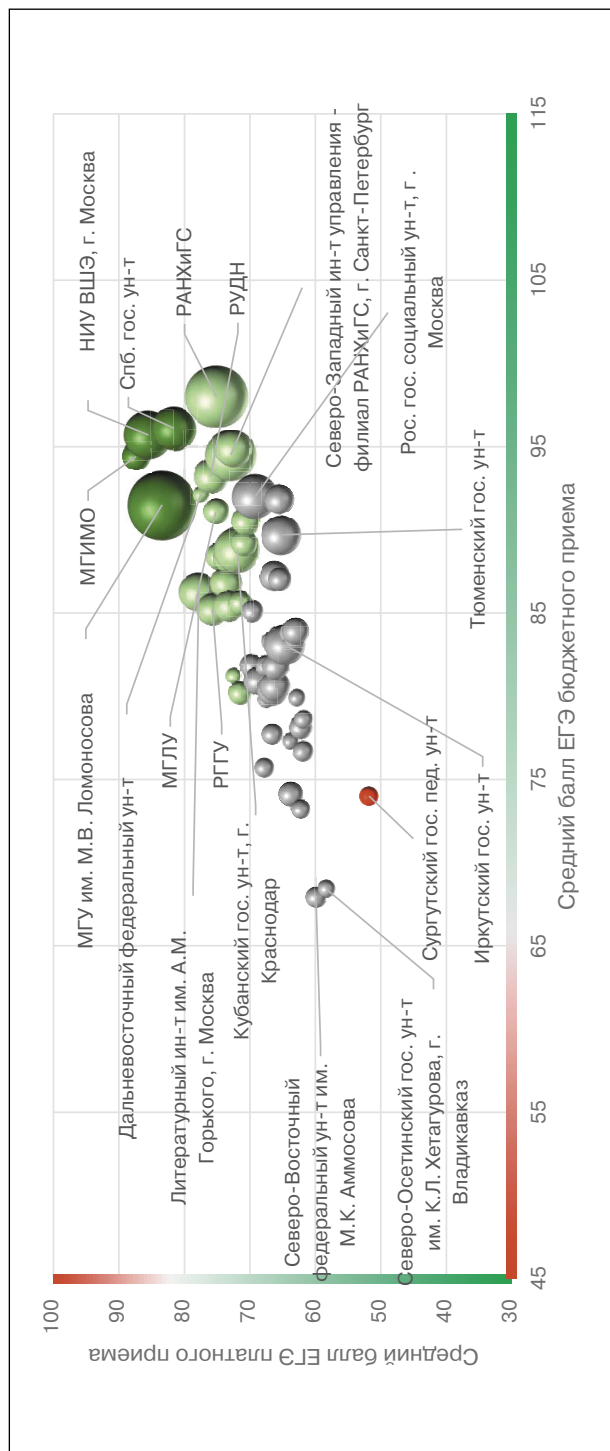


### Динамика качества приема на группу, 2011 – 2018

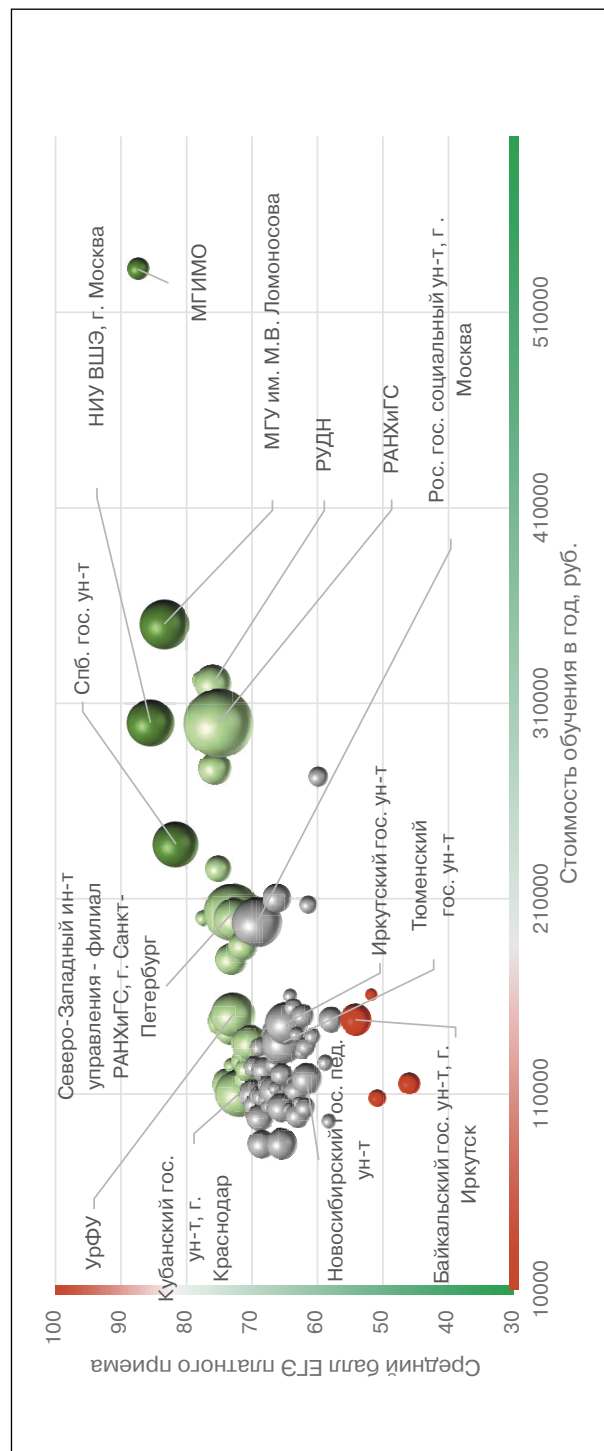
Зачислено со ср. баллом ЕГЭ < 56, %    Зачислено со ср. баллом ЕГЭ 56–70, %    Зачислено со ср. баллом ЕГЭ < 70, %    Всего студентов



Соотношение качества бюджетного и платного приема в вузах данной группы, 2018



Соотношение стоимости обучения и качества платного приема в вузах данной группы, 2018



**Рейтинг качества бюджетного и платного приема в вузы по группе «Журналистика и литературное творчество»**

Вузы приведены по убыванию среднего балла бюджетного приема в 2018 г.

Вузы, где КЦП < 25 чел. и на платные места зачислено < 25 чел.

Вузы, где КЦП < 25 чел., на платные места зачислено > 25 чел. и ср. балл ЕГЭ платного приема < 56

Обозначения: «Г» – головной государственный вуз; «Ф» – филиал; «Н» – негосударственный вуз;

«нет П» – нет платного приема; «нет Б» – нет бюджетного приема; «> 10» – зачислено менее 10 чел. на данную группу направлений в данном вузе;

«Р-1б» – единственный вуз в регионе с бюджетным приемом на данную группу; «Р-1п» – единственный вуз в регионе с платным приемом на данную группу

Вуз	Регион	Место в рейтинге (среди вузов, ведущих набор на данную группу направлений; в рейтинг включены вузы с набором > 10 чел.)				Бюджетный прием				Платный прием					
		По РФ		В своем регионе		Средний балл ЕГЭ		Зачислено, человек		Средний балл ЕГЭ		Зачислено, человек		Стоимость обучения	
		по качеству бюджетного приема	по качеству платного приема	по качеству бюджетного приема	по качеству платного приема	2018	2017	2018	2017	2018	2017	2018	2017	2018	2017
<b>В целом / в среднем по группе</b>		<b>5 (из 69)</b>	<b>8 (из 69)</b>			<b>82,3</b>	<b>81,6</b>	<b>1283</b>	<b>1394</b>	<b>70,5</b>	<b>67,6</b>	<b>3 810</b>	<b>3 107</b>	<b>145 666</b>	<b>129 430</b>
Российская акад. народного хозяйства и гос. службы при Президенте РФ, г. Москва	Г Москва и Московская обл.	1	10	1	9	98,0	92,3	20	8	75,1	66,5	245	136	300 000	280 000
Санкт-Петербургский гос. ун-т	Г С.-Петербург и Ленинградская обл.	2	4	1	1	96,1	96,1	25	30	81,6	80,8	104	85	237 950	226 700
Нац. иссл. ун-т «Высшая школа экономики», г. Москва	Г Москва и Московская обл.	3	2	2	2	95,7	94,2	40	40	85,5	82,5	112	70	300 000	300 000
Московский педагогический гос. ун-т	Г Москва и Московская обл.	<10	20	3	12	94,9	86,5	7	6	72,6	70,9	88	74	199 800	
Санкт-Петербургский Гуманитарный ун-т профсоюзов	Н С.-Петербург и Ленинградская обл.	<10	5	2	2	94,8		9		79,2		92		188 700	
Северо-Западный ин-т управления – филиал РАНХиГС, г. С.-Петербург	Ф С.-Петербург и Ленинградская обл.	4	18	3	4	94,5	95,1	10	5	72,9	72,2	169	122	203 100	160 000
Московский гос. ин-т международных отношений	Г Москва и Московская обл.	5	1	4	1	94,4	98,9	28	25	87,4	85,9	23	31	532 000	510 000
Российский ун-т дружбы народов, г. Москва	Г Москва и Московская обл.	6	7	5	5	93,2	88,1	10	10	76,0	69,0	68	98	320 000	265 000
Московский политехнический ун-т	Г Москва и Московская обл.	7	12	6	10	93,1	86,8	10	20	74,2		43		194 000	217 400
Уральский федеральный ун-т им. Б.Н. Ельцина	Г Свердловская обл.	<10	19	Р-1б	1	92,9	89,2	6	8	72,9	71,9	98	122	150 600	130 800

Вуз	Регион	Место в рейтинге (среди вузов, ведущих набор на данную группу направлений; в рейтинг включены вузы с набором > 10 чел.)	Бюджетный прием				Платный прием										
			По РФ		В своем регионе		Средний балл ЕГЭ		Зачислено, человек		Средний балл ЕГЭ		Зачислено, человек		Стоимость обучения		
			по качеству бюджетного приема	по качеству платного приема	по качеству бюджетного приема	по качеству платного приема	2018	2017	2018	2017	2018	2017	2018	2017	2018	2017	2018
Категория																	
Российский гос. социальный ун-т, г. Москва	Г Москва и Московская обл.	<10	32	7	16	92,7	85,3	9	12	70,2	66,0	129	129	198 000	154 000		
Алтайский гос. ун-т, г. Барнаул	Г Алтайский край	8	62	P-16	P-1п	91,8	90,7	15	13	65,5	68,8	44	45	103 000	92 500		
Московский гос. ун-т им. М.В. Ломоносова	Г Москва и Московская обл.	9	3	8	3	91,5	90,3	196	196	83,4	78,4	123	225	350 500	325 000		
Московский гос. лингвистический ун-т	Г Москва и Московская обл.	<10	9	9	7	91,1	88,9	9	10	75,2	73,2	33	36	225 000	223 175		
Тюменский гос. ун-т	Г Тюменская обл.	10	64	P-16	P-1п	89,7	83,0	10	12	65,2	63,7	94	95	136 437	107 010		
Пермский гос. нац. иссл. ун-т	Г Пермский край	<10	28	P-16	P-1п	89,3	89,9	7	5	70,9	74,4	46	33	133 200	126 000		
Кемеровский гос. ун-т	Г Кемеровская обл.	11	29	P-16	P-1п	89,2	84,8	14	11	70,9	67,3	31	29	118 000	115 220		
Кубанский гос. ун-т, г. Краснодар	Г Краснодарский край	12	22	P-16	1	88,8	83,0	24	25	71,9	70,9	117	90	110 440	99 500		
Дальневосточный федеральный ун-т	Г Приморский край	<10	44	P-16	P-1п	88,8	87,9	7	10	68,2	77,0	13	44	200 000	150 000		
Ленинградский гос. ун-т им. А.С. Пушкина, г. С.-Петербург	Г С.-Петербург и Ленинградская обл.	13	11	4	3	88,4	88,2	10	10	74,8	72,2	37	42	147 200	131 500		
Новосибирский нац. иссл. гос. ун-т	Г Новосибирская обл.	14	15	P-16	1	88,3	85,5	12	12	73,5	71,9	37	37	142 000	125 500		
Российский гос. ун-т им. А.Н. Косыгина (Технологии. Дизайн. Искусство), г. Москва	Г Москва и Московская обл.	15	55	10	19	87,2	79,9	16	16	66,3	62,5	41	38	210 000	160 000		
Волгоградский гос. ун-т	Г Волгоградская обл.	<10	63	P-16	P-1п	87,0	80,1	9	10	65,5	61,3	25	39	120 000	102 000		
Южный федеральный ун-т	Г Ростовская обл.	16	14	P-16	1	86,8	86,5	20	20	73,7	71,8	47	24	115 000	101 000		
Оренбургский гос. ун-т	Г Оренбургская обл.	<10	16	P-16	P-1п	86,7	86,3	6	6	73,4	70,7	17	17	107 890	91 570		
Литературный ин-т им. А.М. Горького, г. Москва	Г Москва и Московская обл.	17	6	11	4	86,3	81,3	82	84	77,8	68,9	15	17	321 750	290 500		
Самарский нац. иссл. ун-т им. академика С.П. Королева	Г Самарская обл.	18	25	P-16	1	85,6	84,8	12	7	71,5	72,6	26	22	126 800	122 000		
Нац. иссл. Томский гос. ун-т	Г Томская обл.	19	17	P-16	P-1п	85,4	87,5	17	21	73,2	70,3	49	58	179 000	153 350		
Тульский гос. ун-т	Г Тульская обл.	<10	34	P-16	P-1п	85,3	84,8	5	5	69,9	67,4	44	40	110 000	108 000		
Российский гос. гуманитарный ун-т, г. Москва	Г Москва и Московская обл.	20	8	12	6	85,2	87,3	14	17	75,7	70,9	53	44	276 600	266 000		



Вятский гос. ун-т, г. Киров	Г	Кировская обл.	21	74	P-16	P-1п	83,9	82,2	14	8	63,1	67,6	32	19	99 100	95 400
Московский гос. гуманитарно-экономический ун-т	Г	Москва и Московская обл.	22	<10	13	8	83,5	82,2	13	15	75,2	74,7	6	5	185 000	149 000
Петрозаводский гос. ун-т	Г	Республика Карелия	23	73	P-16	P-1п	83,4	79,2	14	10	63,2	67,6	13	9	140 400	124 500
Нижегородский гос. лингвистический ун-т им. Н.А. Добролюбова	Г	Нижегородская обл.	<10	52	1	1	83,3		8		66,9		13		125 000	
Иркутский гос. ун-т	Г	Иркутская обл.	24	66	P-16	1	83,1	79,0	16	20	64,7		94		146 450	96 396
Северный (Арктический) федеральный ун-т им. М.В. Ломоносова	Г	Архангельская обл.	25	<10	P-16	P-1п	82,4	76,0	15	15	64,2	62,9	9	11	160 140	130 340
Нижегородский гос. ун-т им. Н.И. Лобачевского	Г	Нижегородская обл.	26	57	2	2	81,8	82,7	16	17	66,2	68,4	22	23	137 000	109 000
Саратовский нац. иссл. гос. ун-т им. Н.Г. Чернышевского	Г	Саратовская обл.	27	36	P-16	P-1п	81,8	81,2	14	15	69,7	69,3	23	42	104 550	89 540
Удмуртский гос. ун-т, г. Ижевск	Г	Удмуртская Республика	28	50	P-16	P-1п	81,8	79,1	11	12	67,6	66,1	19	27	107 400	90 100
Владимирский гос. ун-т	Г	Владимирская обл.	<10	40	P-16	P-1п	81,8	83,1	6	6	68,6	73,2	19	15	108 500	104 420
Воронежский гос. ун-т	Г	Воронежская обл.	29	59	P-16	2	81,8	79,2	12	28	66,1	65,5	39	46	131 930	102 150
Крымский федеральный ун-т им. В.И. Вернадского	Г	Республика Крым	30	39	1	1	80,9		30	27	68,8		22	14	109 200	105 000
Тверской гос. ун-т	Г	Тверская обл.	31	60	P-16	P-1п	80,5	78,4	12	15	66,0	61,9	51	43	140 630	125 140
Северо-Кавказский федеральный ун-т	Г	Ставропольский край	32	54	1	1	80,4	77,5	18	20	66,5	64,4	49	44	111 800	92 600
Челябинский гос. ун-т	Г	Челябинская обл.	33	65	P-16	1	80,2		10		64,9	69,7	22	46	123 800	
Балтийский федеральный ун-т им. И. Канта	Г	Калининградская обл.	<10	24	P-16	P-1п	80,2	87,4	7	6	71,5	66,5	28	22	136 800	109 000
Марийский гос. ун-т, г. Йошкар-Ола	Г	Республика Марий Эл	34	<10	P-16	P-1п	79,7	78,9	14	10	63,2	66,5	6	3	99 800	95 550
Брянский гос. ун-т им. И.Г. Петровского	Г	Брянская обл.	<10	46	P-16	P-1п	79,6	83,5	7	11	67,9	67,9	12	12	103 380	81 440
Белгородский гос. нац. иссл. ун-т	Г	Белгородская обл.	<10	42	P-16	P-1п	79,5	82,3	6	8	68,5	64,0	42	38	84 400	81 200
Пятигорский гос. ун-т	Г	Ставропольский край	<10	78	2	2	78,6	74,7	7	4	61,8	61,2	16	7	115 000	115 000
Ивановский гос. ун-т	Г	Ивановская обл.	<10	67	P-16	P-1п	78,2	79,2	7	6	64,6	56,9	20	12	102 990	92 020
Тихоокеанский гос. ун-т, г. Хабаровск	Г	Хабаровский край	35	75	P-16	P-1п	78,1	73,4	10	8	62,3	56,8	26	34	150 100	124 140
Юго-Западный гос. ун-т, г. Курск	Г	Курская обл.	37	80	1	1	77,8		10		61,6		20		106 524	
Орловский гос. ун-т	Г	Орловская обл.	36	<10	P-16	P-1п	77,8	81,3	10	10	69,5	61,3	4	10	112 240	98 730
Новгородский гос. ун-т им. Ярослава Мудрого	Г	Новгородская обл.	38	53	P-16	P-1п	77,7	79,5	14	10	66,6	64,8	14	9	125 000	108 000

Вуз	Регион	Место в рейтинге (среди вузов, ведущих набор на данную группу направлений; в рейтинг включены вузы с набором > 10 чел.)	Бюджетный прием				Платный прием								
			Средний балл ЕГЭ		Зачислено, человек		Средний балл ЕГЭ		Зачислено, человек		Стоимость обучения				
			2018	2017	2018	2017	2018	2017	2018	2017	2018	2017			
Категория			по качеству бюджетного приема	по качеству платного приема	по качеству бюджетного приема	по качеству платного приема	Средний балл ЕГЭ	Зачислено, человек	Средний балл ЕГЭ	Зачислено, человек	Стоимость обучения				
			по качеству бюджетного приема	по качеству платного приема	по качеству бюджетного приема	по качеству платного приема									
Вологодский гос. ун-т	Г Вологодская обл.	39	<10	P-16	2	77,3	80,8	10	10	63,9	66,2	8	16	116 180	97 070
Адыгейский гос. ун-т, г. Майкоп	Г Республика Адыгея	40	<10	P-16	P-1п	75,8	67,0	13	13	72,0	67,0	1	2	129 500	109 950
Филиал Московского гос. ун-та им. М.В. Ломоносова в г. Севастополе	Ф Республика Крым	41	<10	2	2	75,7		15		66,7		4		245 000	
Астраханский гос. ун-т	Г Астраханская обл.	<10	47	P-16	P-1п	75,7		7		67,8	69,4	16	9	114 780	102 200
Курганский гос. ун-т	Г Курганская обл.	42	<10	P-16	P-1п	75,4	64,8	10	10	67,0	58,0	2	2	108 950	104 100
Калмыцкий гос. ун-т, г. Элиста	Г Республика Калмыкия	43	<10	P-16	P-1п	75,4	73,7	14	10	58,5		2		77 910	
Забайкальский гос. ун-т	Г Забайкальский край	<10	82	P-16	P-1п	74,6	76,0	7	6	61,2	57,6	14	12	139 500	120 000
Мурманский арктический гос. ун-т	Г Мурманская обл.	44	<10	P-16	P-1п	74,4	70,5	10	15	59,3	57,8	6	7	120 500	110 000
Тамбовский гос. ун-т им. Г.Р. Державина	Г Тамбовская обл.	<10	<10	P-16	P-1п	74,4	87,0	7	6	69,1	77,4	9	6	102 000	92 000
Сибирский федеральный ун-т	Г Красноярский край	45	70	P-16	P-1п	74,1	74,7	23	25	63,7	61,1	16	19	154 306	140 580
Сургутский гос. педагогический ун-т	Г Ханты-Мансийский автономный округ – Югра	46	<10	1	2	74,0	70,3	15	15	51,8	57,5	7	3	160 810	138 255
Чувашский гос. ун-т им. И.Н. Ульянова, г. Чебоксары	Г Чувашская Республика	47	86	P-16	P-1п	73,8	83,3	14	12	58,6	69,9	11	13	94 020	79 850
Бурятский гос. ун-т, г. Улан-Удэ	Г Республика Бурятия	48	76	P-16	1	73,2	69,0	10	10	62,3	59,6	13	12	131 900	103 050
Курский гос. ун-т	Г Курская обл.	49	<10	2	2	72,0	81,0	10	15	61,1	63,9	8	9	105 416	85 630
Сыктывкарский гос. ун-т	Г Республика Коми	50	<10	P-16	P-1п	70,4	82,0	23	12	50,5	71,5	4	6	158 000	132 500
Северо-Осетинский гос. ун-т им. К.Л. Хетагурова, г. Владикавказ	Г Республика Северная Осетия – Алания	51	<10	P-16	P-1п	68,4	69,9	11	10	58,3	57,6	9	3	96 000	86 000
Северо-Восточный федеральный ун-т им. М.К. Аммосова	Г Республика Саха (Якутия)	52	84	P-16	P-1п	67,9	73,3	10	9	59,9	58,6	18	20	272 500	270 000
Кабардино-Балкарский гос. ун-т им. Х.М. Бербекова, г. Нальчик	Г Кабардино-Балкарская Республика	53	<10	P-16	P-1п	66,5	78,4	12	10	60,5	62,1	2	5	97 200	86 100
Северо-Восточный гос. ун-т, г. Магадан	Г Магаданская обл.	54	<10	P-16	P-1п	66,3	67,5	10	10	59,8	50,4	2	3	92 000	77 350

Дагестанский гос. ун-т, г. Махачкала	Г	Республика Дагестан	55	<10	Р-16	Р-1п	66,2	64,1	17	25	53,9		7		80 316	102 360
Елецкий гос. ун-т им. И.А. Бунина	Г	Липецкая обл.	56	нет П	Р-16	нет П	65,5	62,5	14	13					109 270	
Нижегородский гос. ун-т	Г	Ханты-Мансийский автономный округ – Югра	57	нет П	2	нет П	61,4	58,5	10	10		46,0		1	247 538	174 450
Чеченский гос. ун-т, г. Грозный	Г	Чеченская Республика	58	<10	Р-16	Р-1п	59,7	54,1	25	27	40,0		1		88 663	84 740
Карачаево-Черкесский гос. ун-т им. У.Д. Алиева	Г	Карачаево-Черкесская Республика	59	нет П	Р-16	нет П	56,5	59,9	12	10					101 000	80 100
Приамурский гос. ун-т им. Шолом-Алейхема, г. Биробиджан	Г	Еврейская автономная обл.	60	нет П	Р-16	нет П	52,8		14						143 348	
Череповецкий гос. ун-т	Г	Вологодская обл.	нет Б	48	нет Б	1					67,7	64,6	11	16	124 448	98 830
Воронежский гос. технический ун-т	Г	Воронежская обл.	нет Б	51	нет Б	1					67,2	72,4	13	9	103 800	95 100
Иркутский нац. исследовательский ун-т	Г	Иркутская обл.	нет Б	87	нет Б	2					58,0	56,3	31	43	148 000	121 000
Байкальский гос. ун-т, г. Иркутск	Г	Иркутская обл.	нет Б	88	нет Б	3		73,9		15	54,2	59,6	50	50	148 000	139 300
Костромской гос. ун-т им. Н.А. Некрасова	Г	Костромская обл.	нет Б	68	нет Б	Р-1п		79,3		10	64,3	64,1	11	15	102 060	93 400
Сочинский ин-т (филиал) Российского ун-та дружбы народов	Ф	Краснодарский край	нет Б	<10	нет Б	3					67,9		5		103 000	
Ин-т кино и телевидения, г. Москва	Н	Москва и Московская обл.	нет Б	23	нет Б	14					71,9		60		230 000	
Гуманитарный ин-т телевидения и радиовещания им. М.А. Липовичина, г. Москва	Н	Москва и Московская обл.	нет Б	27	нет Б	15					71,2		70		230 000	
Московский гос. ун-т путей сообщения	Г	Москва и Московская обл.	нет Б	81	нет Б	21					61,4	59,7	15	7	206 900	158 400
Новосибирский гос. педагогический ун-т	Г	Новосибирская обл.	нет Б	79	нет Б	2					61,7	59,4	50	54	117 800	98 000
Омский гос. ун-т им. Ф.М. Достоевского	Г	Омская обл.	нет Б	43	нет Б	1		89,1		4	68,2	66,2	32	46	122 400	109 080
Омский гос. ун-т путей сообщения	Г	Омская обл.	нет Б	71	нет Б	2					63,5	64,2	16	10	98 800	93 300
Пензенский гос. ун-т	Г	Пензенская обл.	нет Б	49	нет Б	Р-1п		84,2		5	67,6	61,4	37	31	97 800	81 600
Башкирский гос. ун-т, г. Уфа	Г	Республика Башкортостан	нет Б	33	нет Б	Р-1п		79,4		5	70,0	63,8	28	26	109 900	92 110
Восточно-Сибирский гос. ун-т технологий и управления, г. Улан-Удэ	Г	Республика Бурятия	нет Б	85	нет Б	2					58,9	57,6	12	20	126 000	116 000
Севастопольский гос. ун-т	Г	Республика Крым	нет Б	89	нет Б	3		72,4		15	50,9	52,1	14	4	108 000	

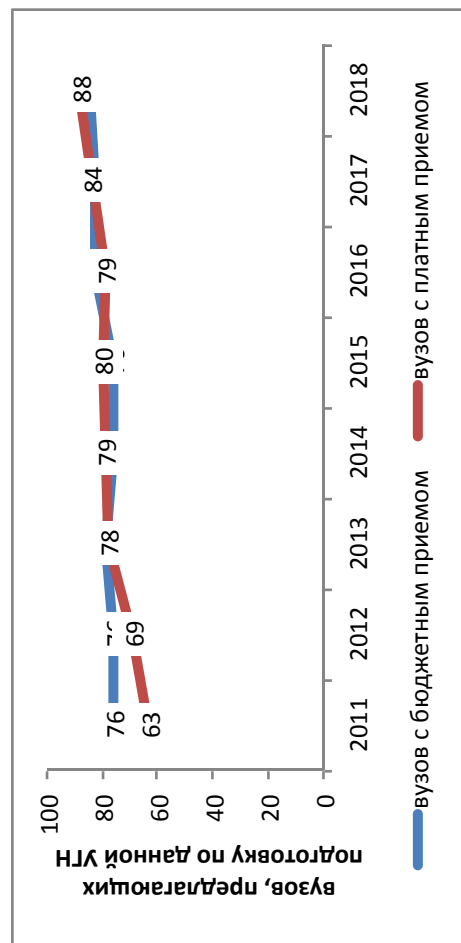
Вуз	Регион	Категория	Место в рейтинге (среди вузов, ведущих набор на данную группу направлений; в рейтинг включены вузы с набором > 10 чел.)			Бюджетный прием				Платный прием							
			По РФ			В своем регионе		Средний балл ЕГЭ		Зачислено, человек		Средний балл ЕГЭ		Зачислено, человек		Стоимость обучения	
			по качеству бюджетного приема	по качеству платного приема	по качеству бюджетного приема	по качеству платного приема	2018	2017	2018	2017	2018	2017	2018	2017	2018	2017	2018
Нац. иссл. Мордовский гос. ун-т им. Н.П. Огарева, г. Саранск	Республика Мордовия	Г	нет Б	56	нет Б	Р-1п	74,7		11	66,3	65,6	12	20	109 600			
Казанский (Приволжский) федеральный ун-т	Республика Татарстан	Г	нет Б	31	нет Б	Р-1п	83,1		8	70,3	73,5	63	63	136 140	114 970		
Ростовский гос. экономический ун-т «РИНХ»	Ростовская обл.	Г	нет Б	61	нет Б	2				65,5	64,1	51	35	84 600	82 000		
Рязанский гос. ун-т им. С.А. Есенина	Рязанская обл.	Г	нет Б	72	нет Б	Р-1п	85,0		6	63,2	64,0	30	34	112 000	88 000		
Тольяттинский гос. ун-т	Самарская обл.	Г	нет Б	45	нет Б	2	87,1		10	68,0	72,8	10	14	112 800	90 200		
Санкт-Петербургский гос. ун-т промышленных технологий и дизайна	С.-Петербург и Ленинградская обл.	Г	нет Б	26	нет Б	5				71,4	66,7	45	106	186 000	118 000		
Гуманитарный ун-т, г. Екатеринбург	Свердловская обл.	Н	нет Б	69	нет Б	2				64,0		19					
Смоленский гос. ун-т	Смоленская обл.	Г	нет Б	58	нет Б	Р-1п	77,8		10	66,1	63,4	16	10	110 750	87 170		
Ульяновский гос. педагогический ун-т им. И.Н. Ульянова	Ульяновская обл.	Г	нет Б	<10	нет Б	1				70,1	63,1	5	9	101 735	96 835		
Ульяновский гос. ун-т	Ульяновская обл.	Г	нет Б	<10	нет Б	2				68,4	65,9	8	16	101 660	82 500		
Нац. иссл. Южно-Уральский гос. ун-т, г. Челябинск	Челябинская обл.	Г	нет Б	77	нет Б	2	86,0		10	61,8		19		134 430	115 070		
Калужский гос. ун-т им. К.Э. Циолковского	Калужская обл.	Г	нет Б	38	нет Б	Р-1п	82,7		10	68,9	67,8	19	25	133 900	117 670		
Кубанский социально-экономический ин-т, г. Краснодар	Краснодарский край	Н	нет Б	37	нет Б	2				69,3		15		52 000			
Ин-т гуманитарного образования и информационных технологий, г. Москва	Москва и Московская обл.	Н	нет Б	13	нет Б	11				74,0		22		200 000			
Московский гуманитарный ун-т	Москва и Московская обл.	Н	нет Б	21	нет Б	13				72,1		40		192 000			
Московская международная высшая школа бизнеса «МИРБИС» (ИН-Т)	Москва и Московская обл.	Н	нет Б	35	нет Б	17				69,8		21		240 000			

Ин-т международного права и экономики им. А.С. Грибоедова, г. Москва	Н	Москва и Московская обл.	нет Б	41	нет Б	18							68,6		28		147 000	
Ин-т современного искусства, г. Москва	Н	Москва и Московская обл.	нет Б	<10	нет Б	20							66,0		1		180 000	
Московский гуманитарно-экономический ин-т	Н	Москва и Московская обл.	нет Б	83	нет Б	22							61,2		18			
Московский финансово-юридический ун-т МФЮА	Н	Москва и Московская обл.	нет Б	<10	нет Б	23							58,2		4		250 000	
Псковский гос. ун-т	Г	Псковская обл.	нет Б	<10	нет Б	Р-1п							65,7	66,5	6	5	101 340	
Самарский гос. социально-педагогический ун-т	Г	Самарская обл.	нет Б	90	нет Б	3							46,0	45,9	23	61	115 255	88 000
Югорский гос. ун-т, г. Ханты-Мансийск	Г	Ханты-Мансийский автономный округ – Югра	нет Б	<10	нет Б	1		71,0		23			61,8	50,3	6	1	226 000	219 290
Ярославский гос. педагогический ун-т им. К.Д. Ушинского	Г	Ярославская обл.	нет Б	30	нет Б	Р-1п							70,8	67,0	30	30	122 686	109 000

## Здравоохранение

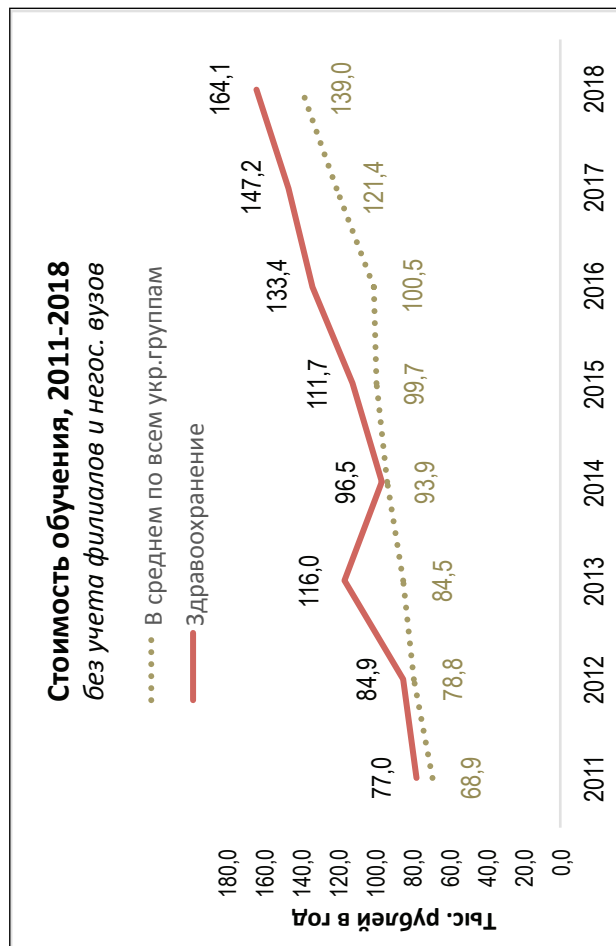
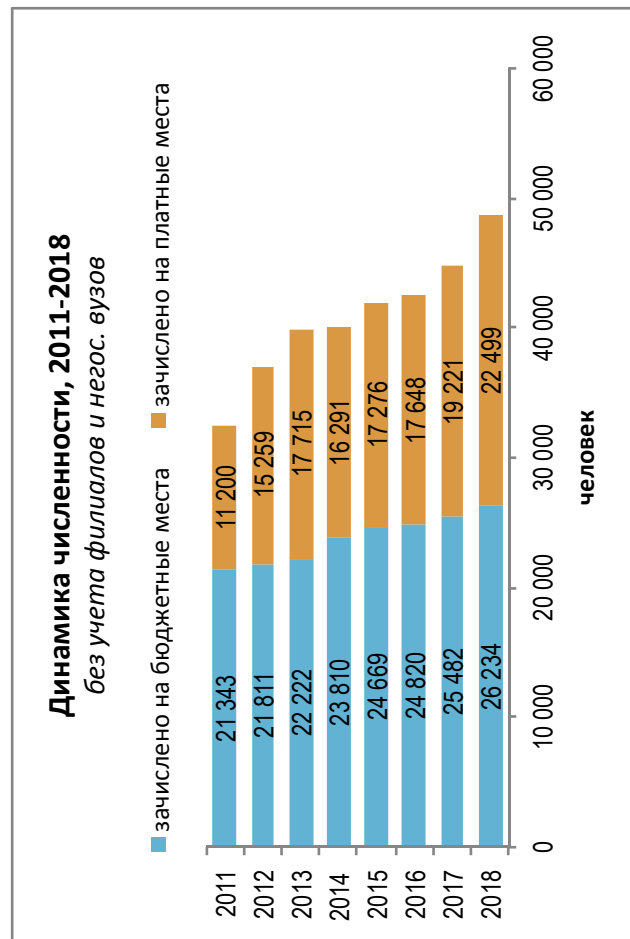
Направления, включенные в группу:

- 30.05.01. Медицинская биохимия
- 30.05.02. Медицинская биофизика
- 30.05.03. Медицинская кибернетика
- 31.05.01. Лечебное дело
- 31.05.02. Педиатрия
- 31.05.03. Стоматология
- 32.05.01. Медико-профилактическое дело
- 33.05.01. Фармация

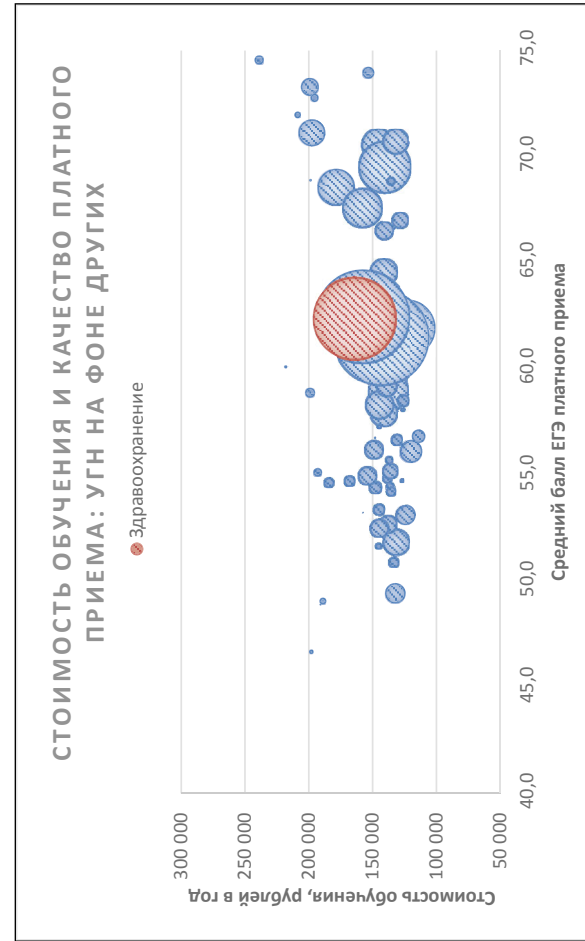
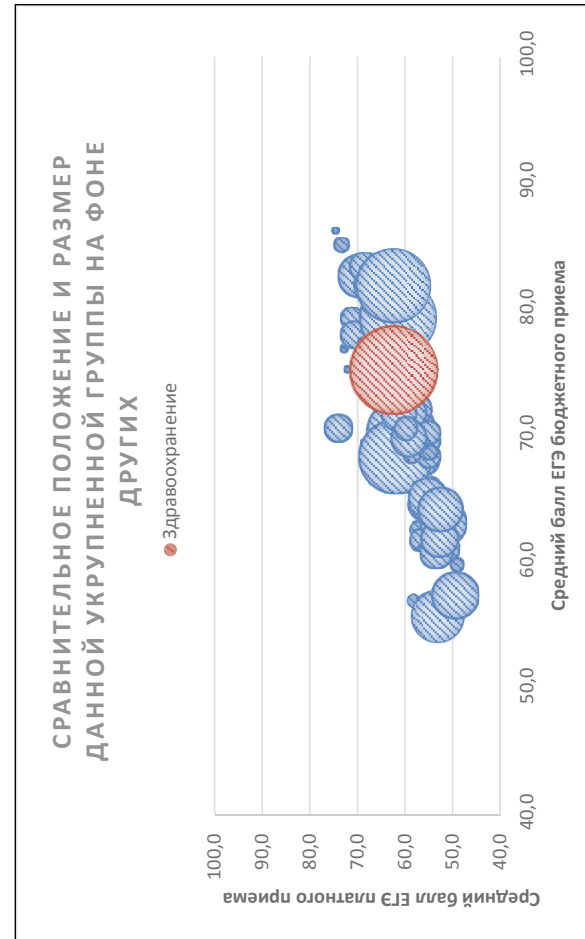
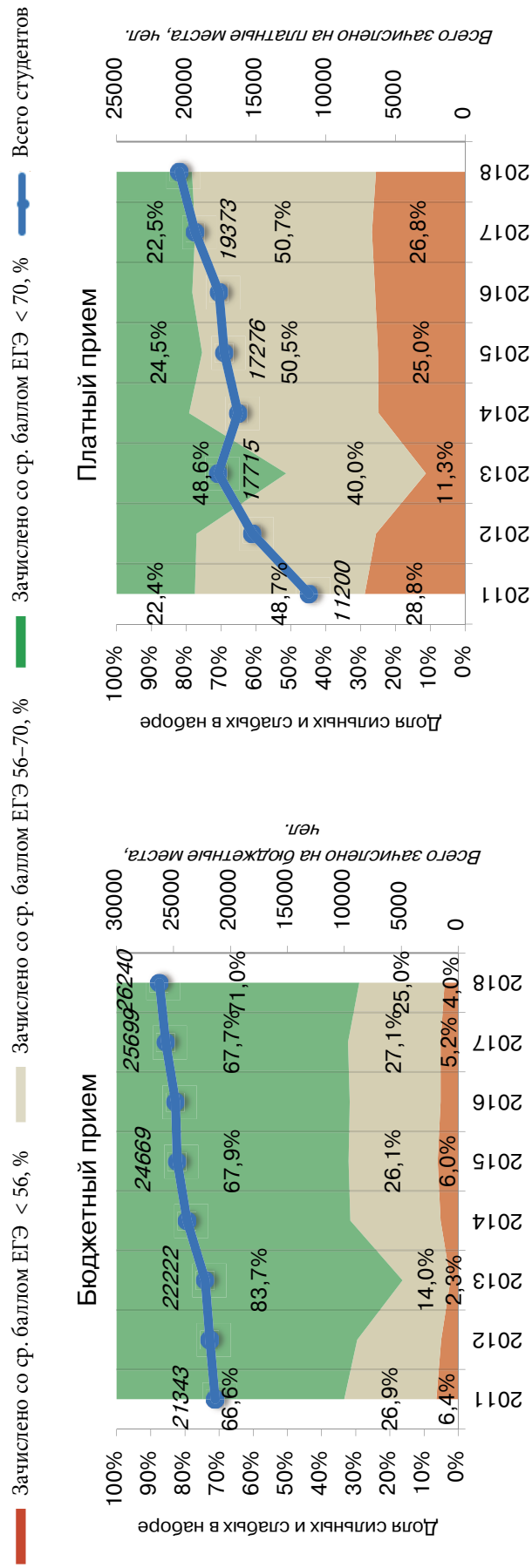


### Результаты мониторинга приема 2018 г.

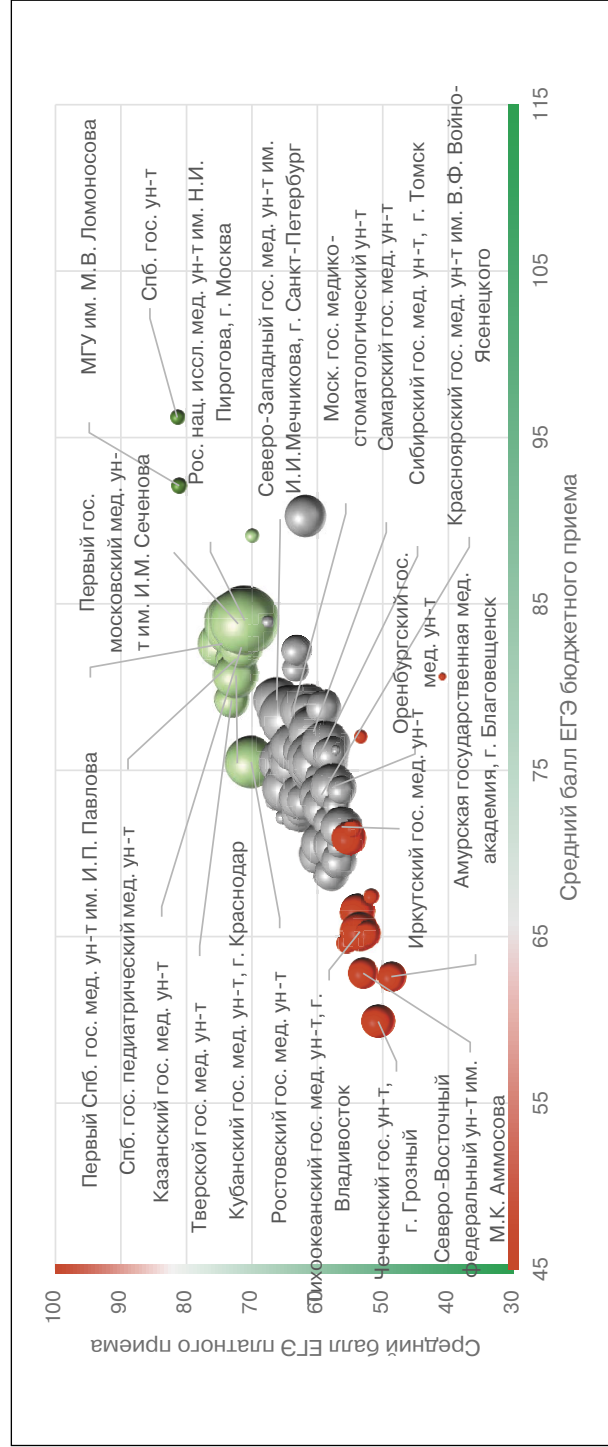
Место в рейтинге среди всех УГН	Средний балл ЕГЭ		Зачислено всего					Доля вузов в группе с КЦП < 25 чел. и платным приемом < 25 чел., %	
	по бюджетному приему	по платному приему	бюджетный и платный прием, чел.	доля платного приема, %	доля приема в филиалы, %	доля приема в негос. вузы, %	доля приема в вузы Москвы, %		доля приема в вузы СПб., %
20 (из 69)	20	21 (из 69)	49217	47	1	1	12	6	2
	75,2	62,4							



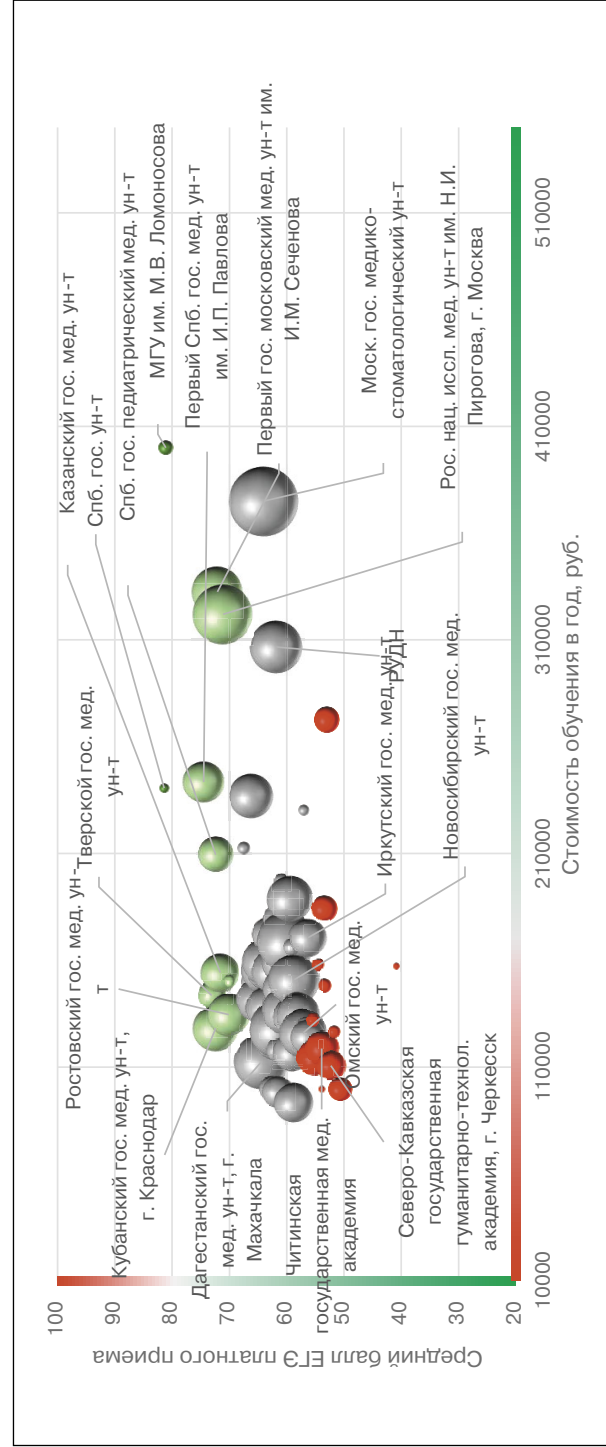
### Динамика качества приема на группу, 2011 –2018



Соотношение качества бюджетного и платного приема в вузах данной группы, 2018



Соотношение стоимости обучения и качества платного приема в вузах данной группы, 2018





## Рейтинг качества бюджетного и платного приема в вузы по группе «Здравоохранение»

Вузы приведены по убыванию среднего балла бюджетного приема в 2018 г.

Вузы, где КЦП < 25 чел. и на платные места зачислено < 25 чел.

Вузы, где КЦП < 25 чел., на платные места зачислено > 25 чел. и ср. балл ЕГЭ платного приема < 56

Обозначения: «Г» – головной государственный вуз; «Ф» – филиал; «Н» – негосударственный вуз;

«нет П» – нет платного приема; «нет Б» – нет бюджетного приема; «> 10» – зачислено менее 10 чел. на данную группу направлений в данном вузе;

«Р-1б» – единственный вуз в регионе с бюджетным приемом на данную группу; «Р-1п» – единственный вуз в регионе с платным приемом на данную группу

Вуз	Регион	Место в рейтинге (среди вузов, ведущих набор на данную группу направлений; в рейтинг включены вузы с набором > 10 чел.)			Бюджетный прием				Платный прием					
		По РФ			Средний балл ЕГЭ	Зачислено, человек		Средний балл ЕГЭ	Зачислено, человек		Стоимость обучения			
		по качеству бюджетного приема	по качеству платного приема	по качеству бюджетного приема		по качеству платного приема	2018		2017	2018		2017		
<b>В целом / в среднем по группе</b>		<b>20</b> (из 69)	<b>21</b> (из 69)		<b>75,2</b>	<b>74,5</b>	<b>26324</b>	<b>25482</b>	<b>62,4</b>	<b>62,2</b>	<b>22893</b>	<b>19221</b>	<b>164 128</b>	<b>147 205</b>
Санкт-Петербургский гос. ун-т	Г	1	1	1	96,2	94,2	65	60	81,4	79,3	15	14	240 600	231 350
Московский гос. ун-т им. М.В. Ломоносова	Г	2	2	1	92,1	94,1	50	50	81,1	81,2	39	28	400 000	400 000
Российский ун-т дружбы народов, г. Москва	Г	3	35	2	90,3	88,9	100	90	61,8	61,7	561	651	306 666	282 500
Новосибирский нац. иссл. гос. ун-т	Г	4	11	1	89,1	88,3	40	40	70,0	70,8	31	30	150 000	140 000
Российский нац. иссл. медицинский ун-т им. Н.И. Пирогова, г. Москва	Г	5	9	3	84,0	82,4	1170	1162	71,1	70,0	722	615	322 000	251 714
Уральский федеральный ун-т им. Б.Н. Ельцина	Г	6	12	1	83,9	82,6	29	30	67,6	65,2	29	27	212 400	191 800
Первый гос. московский медицинский ун-т им. И.М. Сеченова	Г	7	7	4	83,8	83,8	1317	1318	72,1	72,0	520	611	332 500	306 166
Первый Санкт-Петербургский гос. медицинский ун-т им. И.П. Павлова	Г	8	3	2	82,6	81,0	595	595	74,5	71,1	335	335	243 450	237 500
Казанский гос. медицинский ун-т	Г	9	8	1	82,4	80,2	400	396	71,6	71,8	308	296	154 238	133 278
Казанский (Приволжский) федеральный ун-т	Г	10	26	2	82,2	80,2	125	70	63,2	63,3	232	206	171 980	159 850

Вуз	Регион	Категория	Место в рейтинге (среди вузов, ведущих набор на данную группу направлений; в рейтинг включены вузы с набором > 10 чел.)			Бюджетный прием				Платный прием							
			По РФ			В своем регионе		Средний балл ЕГЭ		Зачислено, человек		Средний балл ЕГЭ		Зачислено, человек		Стоимость обучения	
			по качеству бюджетного приема	по качеству платного приема	по качеству бюджетного приема	по качеству платного приема	2018	2017	2018	2017	2018	2017	2018	2017	2018	2017	2018
Санкт-Петербургский гос. педиатрический медицинский ун-т	С.-Петербург и Ленинградская обл.	Г	11	6	3	3	81,7	81,8	465	425	72,4	70,8	242	161	209 400	173 800	
Санкт-Петербургская гос. химико-фармацевтическая акад.	С.-Петербург и Ленинградская обл.	Г	12	24	4	5	81,1	81,1	140	140	63,4	67,9	132	98	134 000	134 000	
Кубанский гос. медицинский ун-т, г. Краснодар	Краснодарский край	Г	13	5	P-16	P-1п	80,7	79,8	412	365	72,4	70,0	412	639	128 200	116 800	
Северо-Западный гос. медицинский ун-т им. И.И. Мечникова, г. С.-Петербург	С.-Петербург и Ленинградская обл.	Г	14	14	5	4	79,2	78,4	500	500	66,2	67,3	383	346	237 000	223 333	
Тверской гос. медицинский ун-т	Тверская обл.	Г	15	4	P-16	P-1п	79,2	78,0	325	336	73,1	72,2	153	146	143 536	138 050	
Балтийский федеральный ун-т им. И. Канта	Калининградская обл.	Г	16	нет П	P-16	нет П	78,9	77,3	60	65		66,7		19	136 800	111 200	
Воронежский гос. ун-т	Воронежская обл.	Г	17	39	1	2	78,8	76,4	71	81	61,6	57,6	66	82	134 480	133 820	
Воронежский гос. медицинский ун-т им. Н.Н. Бурденко	Воронежская обл.	Г	18	36	2	1	78,6	75,5	458	438	61,6	64,1	670	462	127 620	118 840	
Московский гос. медико-стоматологический ун-т	Москва и Московская обл.	Г	19	20	5	4	78,2	75,5	595	590	64,0	61,4	991	712	375 000	359 500	
Юго-Западный гос. ун-т, г. Курск	Курская обл.	Г	20	86	1	2	78,0		10		49,1	54,2	10	7	157 188	128 640	
Приволжский иссл. медицинский ун-т, г. Нижний Новгород	Нижегородская обл.	Г	21	43	P-16	1	77,6	76,3	395	395	60,9	63,7	334	275	159 080	153 000	
Тульский гос. ун-т	Тульская обл.	Г	22	15	P-16	P-1п	77,4	78,5	95	90	65,9	64,4	109	136	150 000	150 000	
Самарский гос. медицинский ун-т	Самарская обл.	Г	23	48	1	1	77,3	74,3	651	650	60,6	60,5	351	357	146 800	144 750	
Северо-Кавказский федеральный ун-т	Ставропольский край	Г	24	81	1	3	77,0	70,9	25	25	53,4	56,0	38	33	148 050	136 700	
Чувашский гос. ун-т им. И.Н. Ульянова, г. Чебоксары	Чувашская Республика	Г	25	42	P-16	P-1п	76,9		220		61,0	65,2	699	622	98 353	84 183	
Пензенский гос. ун-т	Пензенская обл.	Г	26	64	P-16	P-1п	76,7	78,1	170	152	58,1	58,9	316	288	117 100	108 600	
Новосибирский гос. медицинский ун-т	Новосибирская обл.	Г	27	62	2	2	76,5	76,3	439	430	58,7	57,0	553	526	150 845	130 846	
Саратовский гос. медицинский ун-т	Саратовская обл.	Г	28	25	P-16	P-1п	76,4	74,9	605	600	63,3	62,0	393	422	137 800	119 920	

Уральский гос. медицинский ун-т, г. Екатеринбург	Г	Свердловская обл.	29	21	2	2	76,2	78,1	490	500	63,7	69,0	492	315	155 650	110 915
Курский гос. медицинский ун-т	Г	Курская обл.	30	34	2	1	76,2	76,2	385	380	61,9	62,6	384	358	123 375	118 115
Пермский гос. нац. иссл. ун-т	Г	Пермский край	31	57	1	2	76,2	73,1	25	25	59,3	49,2	14	8	133 200	126 000
Ярославский гос. медицинский ун-т	Г	Ярославская обл.	32	23	P-16	P-1п	76,1	76,2	365	373	63,7	63,2	264	215	154 640	128 808
Ивановская гос. медицинская акад.	Г	Ивановская обл.	33	18	P-16	P-1п	75,9	73,3	315	315	64,7	65,6	190	190	137 500	113 210
Сибирский гос. медицинский ун-т, г. Томск	Г	Томская обл.	34	49	P-16	P-1п	75,6	74,6	770	763	60,0	57,0	750	464	168 730	152 567
Ростовский гос. медицинский ун-т	Г	Ростовская обл.	35	10	P-16	P-1п	75,5	74,9	725	705	70,1	67,3	367	280	134 540	118 992
Башкирский гос. медицинский ун-т, г. Уфа	Г	Республика Башкортостан	36	17	P-16	P-1п	75,5	76,0	654	645	65,0	66,3	396	585	141 546	122 474
Алтайский гос. медицинский ун-т, г. Барнаул	Г	Алтайский край	37	50	P-16	1	75,4	72,2	482	486	60,0	56,5	496	476	136 250	116 500
Рязанский гос. медицинский ун-т им. И.П. Павлова	Г	Рязанская обл.	38	22	P-16	P-1п	75,4	74,6	403	399	63,7	63,8	450	445	159 400	147 192
Ижевская гос. медицинская акад.	Г	Удмуртская Республика	39	40	P-16	P-1п	75,3	75,2	417	418	61,3	64,2	209	224	134 400	
Смоленский гос. медицинский ун-т	Г	Смоленская обл.	40	46	P-16	P-1п	75,3	74,3	389	399	60,8	60,6	292	269	136 400	126 000
Петрозаводский гос. ун-т	Г	Республика Карелия	41	41	P-16	P-1п	75,3	73,7	192	172	61,2	58,7	78	54	140 400	131 750
Тюменский гос. медицинский ун-т	Г	Тюменская обл.	42	45	P-16	P-1п	75,0	76,1	450	449	60,8	63,0	304	307	178 750	157 666
Кабардино-Балкарский гос. ун-т им. Х.М. Бербекова, г. Нальчик	Г	Кабардино-Балкарская Республика	43	68	P-16	P-1п	74,3	76,6	112	98	57,3	58,8	393	247	134 350	86 100
Дагестанский гос. медицинский ун-т, г. Махачкала	Г	Республика Дагестан	44	19	P-16	P-1п	74,0	69,3	486	486	64,4	64,7	622	614	112 525	92 150
Оренбургский гос. медицинский ун-т	Г	Оренбургская обл.	45	66	P-16	P-1п	74,0	75,1	426	430	57,6	58,7	455	365		105 333
Астраханский гос. медицинский ун-т	Г	Астраханская обл.	46	38	P-16	P-1п	74,0	70,1	267	267	61,6	64,7	109	69	117 750	
Тамбовский гос. ун-т им. Г.Р. Державина	Г	Тамбовская обл.	47	69	P-16	P-1п	73,9	78,1	80	56	57,2	59,3	780	193	124 000	116 666
Красноярский гос. медицинский ун-т им. В.Ф. Войно-Ясенецкого	Г	Красноярский край	48	54	P-16	P-1п	73,5	74,6	340	340	59,4	59,6	439	421	188 733	165 825
Нац. иссл. Мордовский гос. ун-т им. Н.П. Огарева, г. Саранск	Г	Республика Мордовия	49	55	P-16	P-1п	73,5	74,1	229	235	59,3	59,1	553	189	117 300	106 090
Южно-Уральский гос. медицинский ун-т, г. Челябинск	Г	Челябинская обл.	50	32	P-16	1	73,4	74,2	447	445	62,3	63,8	406	424	155 000	130 000

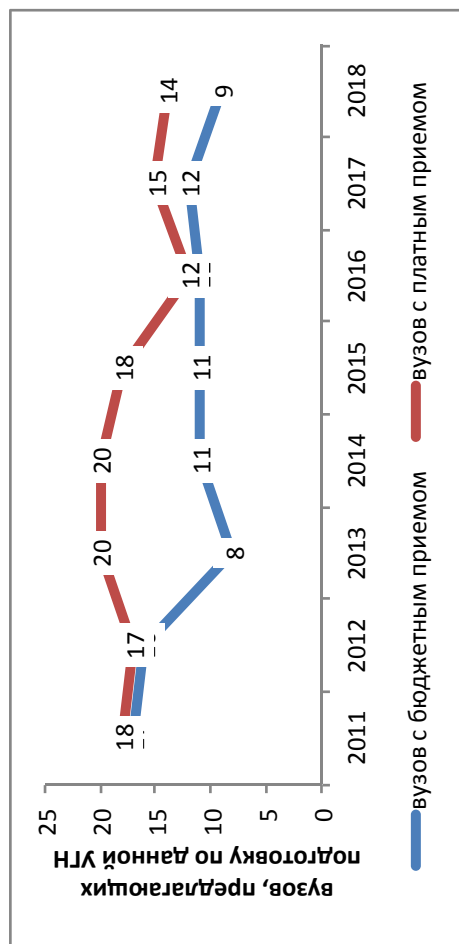
Вуз	Регион	Место в рейтинге (среди вузов, ведущих набор на данную группу направлений; в рейтинг включены вузы с набором > 10 чел.)	Бюджетный прием				Платный прием									
			Средний балл ЕГЭ		Зачислено, человек		Средний балл ЕГЭ		Зачислено, человек		Стоимость обучения					
			2018	2017	2018	2017	2018	2017	2018	2017	2018	2017				
			В своем регионе		Средний балл ЕГЭ		Зачислено, человек		Средний балл ЕГЭ		Зачислено, человек		Стоимость обучения			
			по качеству бюджетного приема	по качеству платного приема	по качеству бюджетного приема	по качеству платного приема	2018	2017	2018	2017	2018	2017	2018	2017		
			51	71	1	1	73,4	70,0	86	90	56,9	50,3	153	36	230 000	191 666
Дальневосточный федеральный ун-т	Г	Приморский край														
Северный гос. медицинский ун-т, г. Архангельск	Г	Архангельская обл.	52	52	1	1	73,3	72,9	385	378	60,0	62,4	85	101	187 000	150 333
Калужский гос. ун-т им. К.Э. Циолковского	Г	Калужская обл.	53	60	1	2	73,3	75,6	50	20	59,0	61,5	59	69	133 900	117 670
Ставропольский гос. медицинский ун-т	Г	Ставропольский край	54	37	2	1	73,2	71,6	404	405	61,6	58,3	190	139	140 000	121 666
Обнинский ин-т атомной энергетики – филиал Нац. иссл. ядерного ун-та «МИФИ»	Ф	Калужская обл.	55	13	2	1	73,1	77,5	50	61	66,6	67,6	61	59	132 564	
Волгоградский гос. медицинский ун-т	Г	Волгоградская обл.	56	61	P-16	P-1п	72,8	72,6	510	534	58,8	59,1	322	292	93 425	92 800
Северный (Арктический) федеральный ун-т им. М.В. Ломоносова	Г	Архангельская обл.	57	<10	2	2	72,7	68,9	10	12	50,0	51,6	1	2	217 640	187 580
Сургутский гос. ун-т Ханты-Мансийского автономного округа – Югры	Г	Ханты-Мансийский автономный округ – Югра	58	27	1	1	72,7	71,2	99	100	63,2	62,4	38	44	164 110	138 255
Кировский гос. медицинский ун-т	Г	Кировская обл.	59	31	P-16	P-1п	72,6	70,8	330	365	62,4	62,9	104	85	122 666	113 153
Пермский гос. медицинский ун-т	Г	Пермский край	60	29	2	1	72,4	72,8	452	450	62,7	64,0	90	93	132 500	115 000
Марийский гос. ун-т, г. Йошкар-Ола	Г	Республика Марий Эл	61	30	P-16	P-1п	72,4	71,6	152	73	62,6	54,2	135	184	99 700	95 550
Орловский гос. ун-т	Г	Орловская обл.	62	63	P-16	P-1п	72,3	74,7	150	156	58,1	57,7	514	145	118 520	109 365
Ульяновский гос. ун-т	Г	Ульяновская обл.	63	51	P-16	P-1п	72,2	72,0	190	165	60,0	52,9	259	311	101 660	82 500
Хакасский гос. ун-т им. Н.Ф. Катанова, г. Абакан	Г	Республика Хакасия	64	16	P-16	P-1п	72,2	70,8	50	50	65,3		39		134 900	
Иркутский гос. медицинский ун-т	Г	Иркутская обл.	65	73	P-16	P-1п	71,6	69,5	412	414	56,3	54,5	292	193	170 512	165 225
Северо-Осетинский гос. ун-т им. К.Л. Хетагурова, г. Владикавказ	Г	Республика Северная Осетия – Алания	66	76	1	2	71,5	67,2	40	40	54,7	54,2	86	93	119 000	92 750

Белгородский гос. нац. иссл. ун-т	Г	Белгородская обл.	67	75	Р-16	Р-1п	70,9	72,6	200	165	55,2	54,4	269	369	114 280	108 920
Крымский федеральный ун-т им. В.И. Вернадского	Г	Республика Крым	68	59	Р-16	Р-1п	70,6	67,8	504	506	59,0	55,4	318	140	133 566	128 466
Омский гос. медицинский ун-т	Г	Омская обл.	69	70	Р-16	Р-1п	70,5	67,8	390	388	57,1	56,1	475	447	126 060	124 220
Пермская гос. фармацевтиче-ская акад.	Г	Пермский край	70	67	3	3	70,2	69,6	175	215	57,5	57,3	137	110	129 000	110 000
Новгородский гос. ун-т им. Ярослава Мудрого	Г	Новгородская обл.	71	47	Р-16	Р-1п	70,0	71,1	140	132	60,8	58,1	145	188	145 500	110 000
Кемеровский гос. медицинский ун-т	Г	Кемеровская обл.	72	53	Р-16	Р-1п	69,9	71,1	422	424	59,8	62,4	172	154	135 000	122 600
Северо-Осетинская гос. меди-цинская акад., г. Владикавказ	Г	Республика Северная Осетия – Алания	73	72	2	1	69,6	68,4	320	326	56,7	59,2	197	119	122 750	105 000
Дальневосточный гос. меди-цинский ун-т, г. Хабаровск	Г	Хабаровский край	74	нет П	Р-16	нет П	69,0	66,5	420	415					199 314	170 296
Пятигорский медико-фарма-цевтический ин-т – филиал Волгоградского гос. медицин-ского ун-та	Ф	Ставропольский край	75	65	3	2	68,8	67,5	295	275	57,8	57,9	196	158		
Ханты-Мансийская гос. меди-цинская акад.	Г	Ханты-Мансийский автономный округ – Югра	76	58	2	2	68,6	69,3	100	101	59,1	62,2	60	25	166 180	155 370
Псковский гос. ун-т	Г	Псковская обл.	77	84	Р-16	Р-1п	67,4	66,0	60	10	51,8	62,1	27	9	126 420	134 580
Медицинский ун-т «РЕАВИЗ», г. Самара	Н	Самарская обл.	78	79	2	2	67,2		40		53,5		333		148 333	
Ингушский гос. ун-т, г. Магас	Г	Республика Ингушетия	79	нет П	Р-16	нет П	66,7	67,3	76	40		54,4		45		90 000
Читинская гос. медицинская акад.	Г	Забайкальский край	80	78	Р-16	Р-1п	66,5	65,0	235	235	53,9	54,9	240	187	118 650	116 650
Тихоокеанский гос. медицин-ский ун-т, г. Владивосток	Г	Приморский край	81	80	2	2	65,3	65,2	480	480	53,5	53,9	134	121	184 166	170 833
Северо-Кавказская гос. гума-нитарно-технологическая акад., г. Черкесск	Г	Карачаево-Черкесская Республика	82	83	Р-16	Р-1п	65,2	68,3	95	54	52,3	51,5	174	122	110 625	109 250
Бурятский гос. ун-т, г. Улан-Удэ	Г	Республика Бурятия	83	74	Р-16	Р-1п	64,6	61,5	125	115	55,5	52,2	37	38	131 900	103 050
Сыктывкарский гос. ун-т	Г	Республика Коми	84	77	Р-16	Р-1п	64,0	70,7	75	50	54,6	56,6	32	53	158 000	132 500
Северо-Восточный федераль-ный ун-т им. М.К. Аммосова	Г	Республика Саха (Якутия)	85	82	Р-16	Р-1п	62,8	61,4	235	205	53,0	55,8	129	57	272 500	
Амурская гос. медицинская акад., г. Благовещенск	Г	Амурская обл.	86	87	Р-16	Р-1п	62,6	62,6	270	265	48,7	48,4	57	48		
Чеченский гос. ун-т, г. Грозный	Г	Чеченская Республика	87	85	Р-16	Р-1п	59,9	56,8	321	350	50,7	46,6	110	130	99 554	104 913
Алтайский гос. ун-т, г. Барнаул	Г	Алтайский край	нет Б	<10	нет Б	2					53,9		7		99 500	

Вуз	Категория	Регион	Место в рейтинге (среди вузов, ведущих набор на данную группу направлений; в рейтинг включены вузы с набором > 10 чел.)			Бюджетный прием			Платный прием					
			По РФ		В своем регионе		Средний балл ЕГЭ	Зачислено, человек		Средний балл ЕГЭ	Зачислено, человек		Стоимость обучения	
			по качеству бюджетного приема	по качеству платного приема	по качеству бюджетного приема	по качеству платного приема		2017	2018		2017	2018		
Нижегородский гос. ун-т им. Н.И. Лобачевского	Г	Нижегородская обл.	нет Б	44	нет Б	2			60,9	57,9	42	66	197 000	163 000
Тульский гос. педагогический ун-т им. Л.Н. Толстого	Г	Тульская обл.	нет Б	56	нет Б	Р-1п			59,3	57,8	28	31		107 530
Челябинский гос. ун-т	Г	Челябинская обл.	нет Б	33	нет Б	2			62,1		16			
Гос. гуманитарно-технологический ун-т, г. Орехово-Зуево	Г	Москва и Московская обл.	нет Б	28	нет Б	5			62,9	61,6	36	46	170 000	154 000
Калмыцкий гос. ун-т, г. Элиста	Г	Республика Калмыкия	нет Б	<10	нет Б	Р-1п			62,6		7			

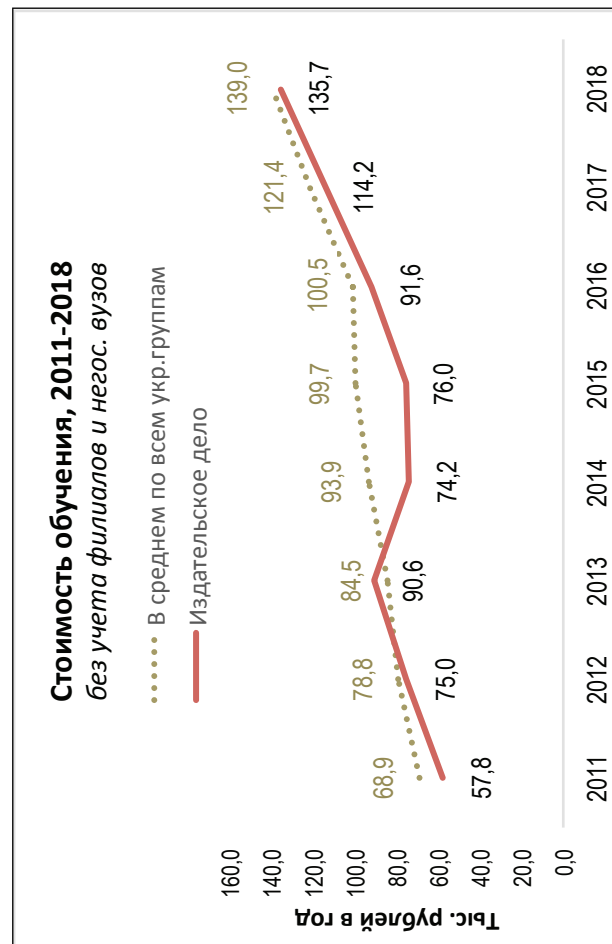
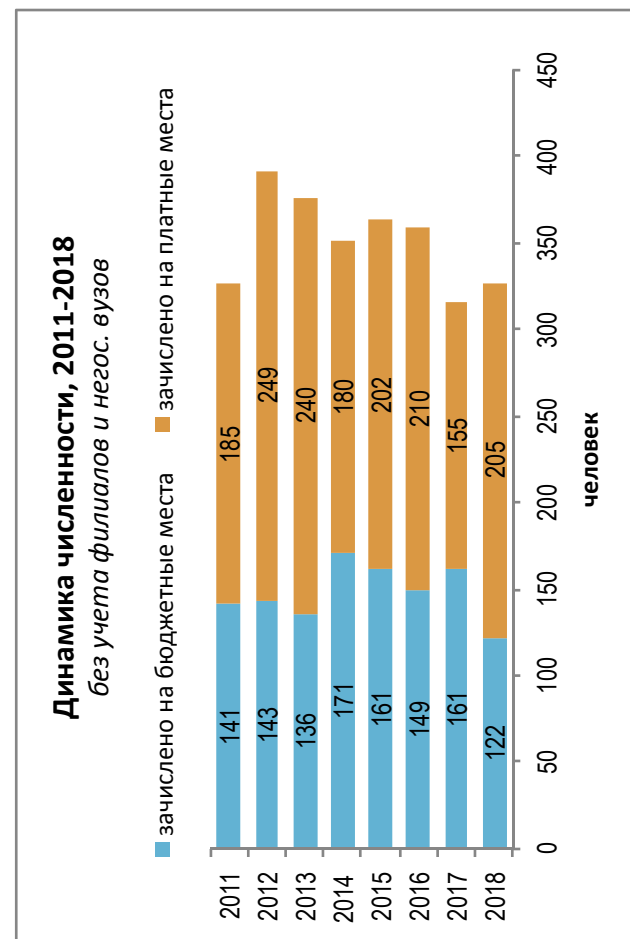
## Издательское дело

Направления, включенные в группу:  
42.03.03. Издательское дело

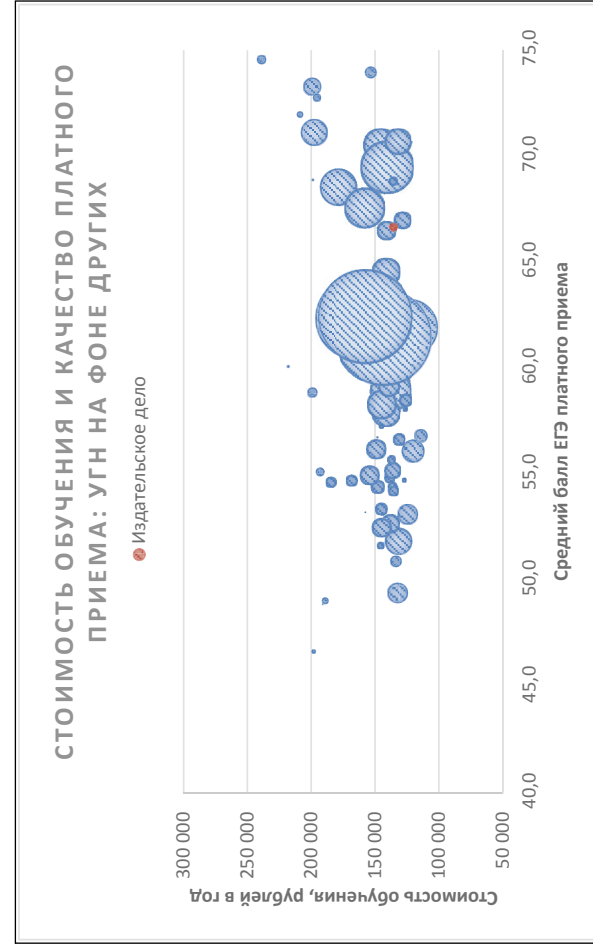
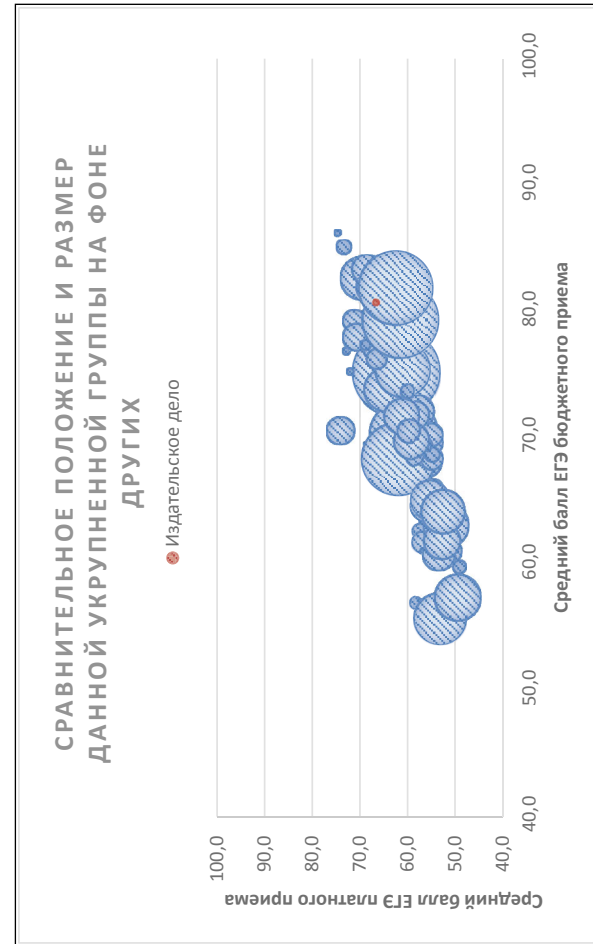
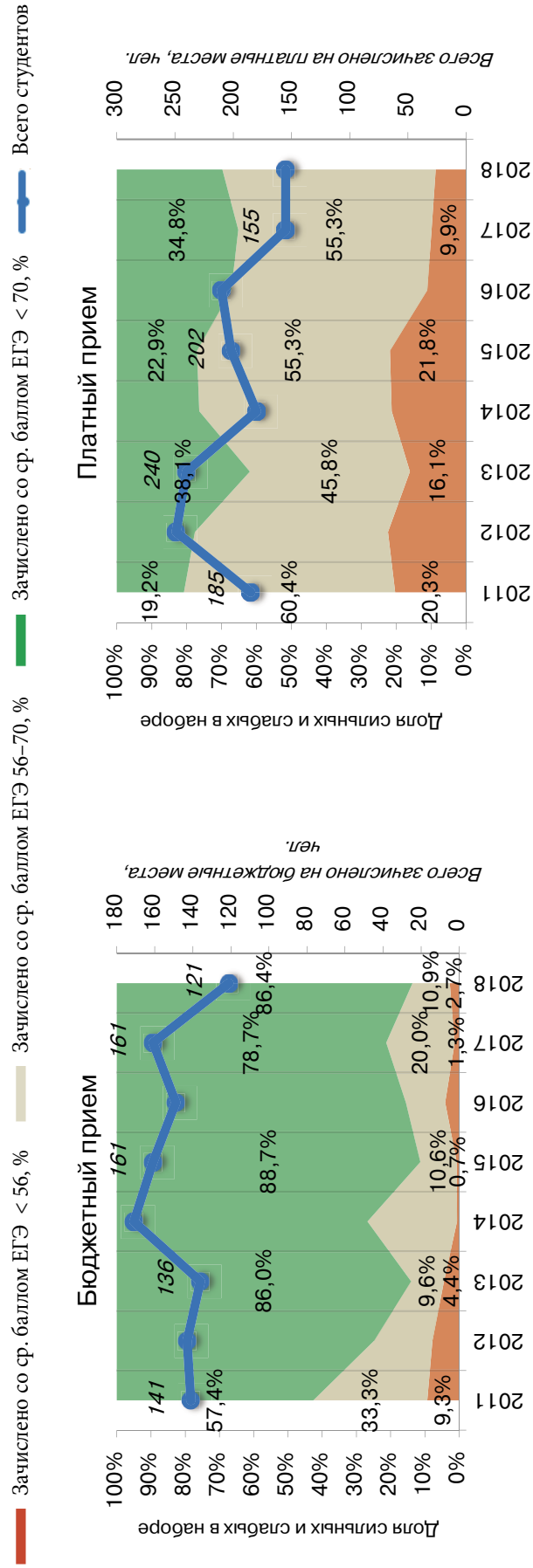


### Результаты мониторинга приема 2018 г.

Место в рейтинге среди всех УГН		Средний балл ЕГЭ		Зачислено всего						Доля вузов в группе с КЦП < 25 чел. и платным приемом < 25 чел., %
по бюджетному приему	по платному приему	по бюджетному приему	по платному приему	бюджетный и платный прием, чел.	доля платного приема, %	доля приема в филиалах, %	доля приема в негос. вузы, %	доля приема в вузы Москвы, %	доля приема в вузы СПб., %	
9 (из 69)	16 (из 69)	80,7	66,7	327	63	0	0	23	25	47

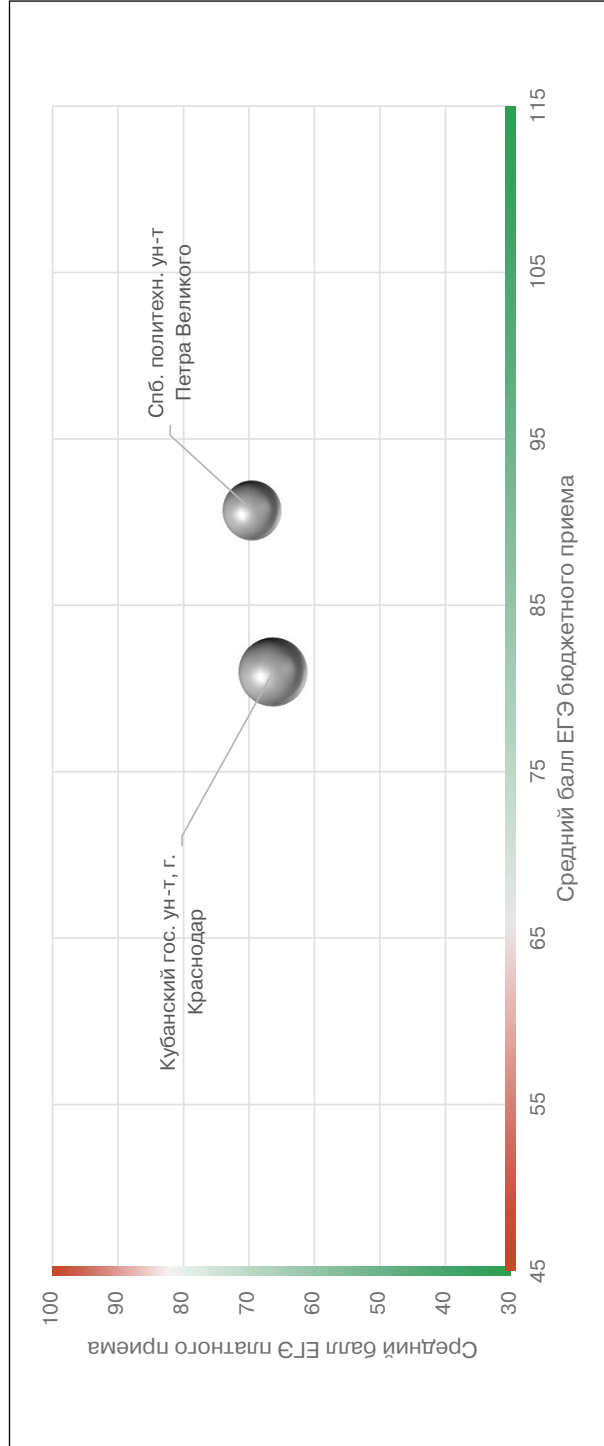


### Динамика качества приема на группу, 2011 – 2018

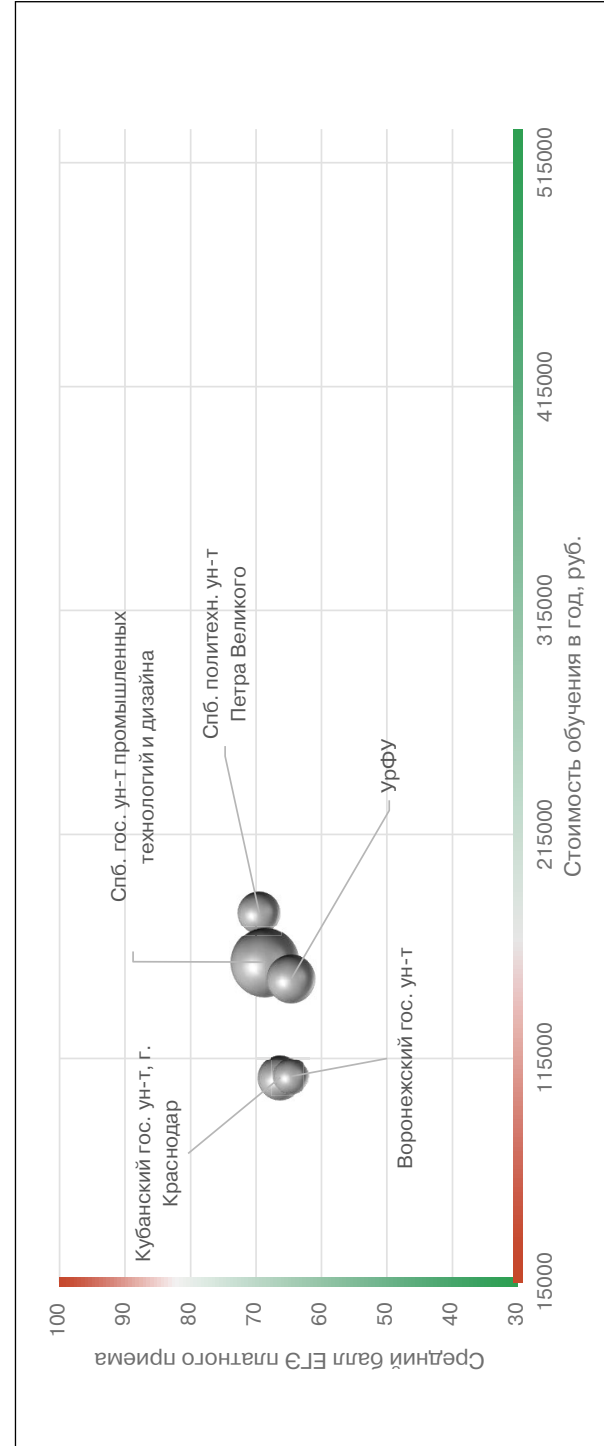




Соотношение качества бюджетного и платного приема в вузах данной группы, 2018



Соотношение стоимости обучения и качества платного приема в вузах данной группы, 2018



## Рейтинг качества бюджетного и платного приема в вузы по группе «Издательское дело»

Вузы приведены по убыванию среднего балла бюджетного приема в 2018 г.

Вузы, где КЦП < 25 чел. и на платные места зачислено < 25 чел.

Вузы, где КЦП < 25 чел., на платные места зачислено > 25 чел. и ср. балл ЕГЭ платного приема < 56

Обозначения: «Г» – головной государственный вуз; «Ф» – филиал; «Н» – негосударственный вуз;

«нет П» – нет платного приема; «нет Б» – нет бюджетного приема; «> 10» – зачислено менее 10 чел. на данную группу направлений в данном вузе;

«Р-1б» – единственный вуз в регионе с бюджетным приемом на данную группу; «Р-1п» – единственный вуз в регионе с платным приемом на данную группу

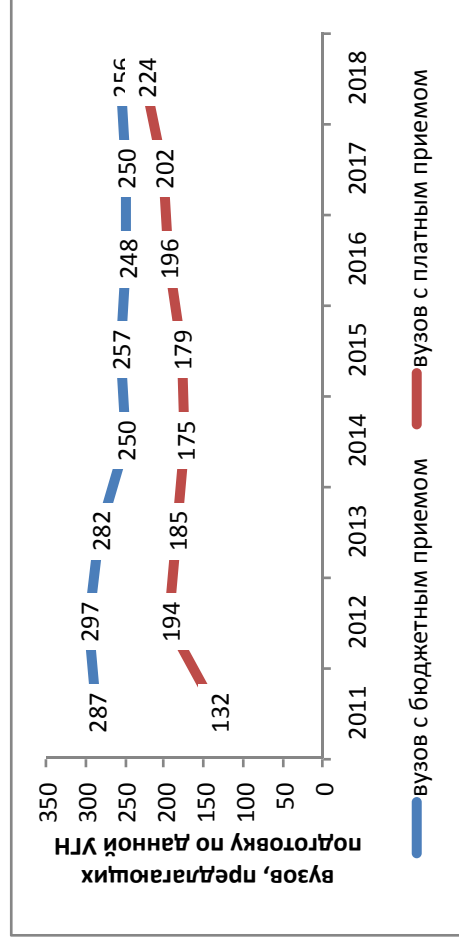
Вуз	Регион	Место в рейтинге (среди вузов, ведущих набор на данную группу направлений; в рейтинг включены вузы с набором > 10 чел.)				Бюджетный прием				Платный прием					
		По РФ		В своем регионе		Средний балл ЕГЭ		Зачислено, человек		Средний балл ЕГЭ		Зачислено, человек		Стоимость обучения	
		по качеству бюджетного приема	по качеству платного приема	по качеству бюджетного приема	по качеству платного приема	2018	2017	2018	2017	2018	2017	2018	2017	2018	2017
<b>В целом / в среднем по группе</b>		<b>9</b> (из 69)	<b>16</b> (из 69)			<b>80,7</b>	<b>77,7</b>	<b>122</b>	<b>161</b>	<b>66,7</b>	<b>66,0</b>	<b>205</b>	<b>155</b>	<b>135 695</b>	<b>114 206</b>
Санкт-Петербургский политехнический ун-т Петра Великого	Г С.-Петербург и Ленинградская обл.	<10	1	Р-1б	1	90,7	86,1	7	6	69,5	77,5	20	17	180 000	153 000
Московский политехнический ун-т	Г Москва и Московская обл.	1	2	1	1	89,9	87,1	20	38	68,9		40		194 000	217 400
Уральский федеральный ун-т им. Б.Н. Ельцина	Г Свердловская обл.	<10	6	Р-1б	Р-1п	89,9	81,0	6	8	64,6	64,0	26	25	150 600	130 800
Нац. иссл. Томский гос. ун-т	Г Томская обл.	2	<10	Р-1б	Р-1п	83,8	86,6	12	7	66,7	74,7	3	1	150 000	125 500
Кубанский гос. ун-т, г. Краснодар	Г Краснодарский край	3	4	Р-1б	Р-1п	81,0	74,3	15	20	66,3	62,1	22	10	106 440	91 800
Тверской гос. ун-т	Г Тверская обл.	4	<10	Р-1б	Р-1п	78,7	74,1	13	15	58,3	60,8	6	6	113 600	95 690
Дальневосточный федеральный ун-т	Г Приморский край	5	<10	Р-1б	Р-1п	77,8	76,3	15	10	65,3	63,5	3	7	200 000	140 000
Крымский федеральный ун-т им. В.И. Вернадского	Г Республика Крым	6	нет П	Р-1б	нет П	73,1	64,4	20	20					109 200	105 000
Московский гос. гуманитарно-экономический ун-т	Г Москва и Московская обл.	7	<10	2	2	67,8	76,7	14	15	61,7	61,0	1	1	168 000	153 000
Белгородский гос. ин-т искусств и культуры	Г Белгородская обл.	нет Б	<10	нет Б	Р-1п		75,8		2	60,1	55,7	2	3	49 927	40 924
Башкирский гос. ун-т, г. Уфа	Г Республика Башкортостан	нет Б	<10	нет Б	Р-1п		76,3		5	67,0	62,2	2	2	109 900	92 110

Казанский нац. техноло- гический ун-т	Г	Республика Татарстан	нет Б	<10	нет Б	Р-1п					60,6	7					
Санкт-Петербургский гос. ун-т промышленных технологий и дизайна	Г	С.-Петербург и Ленинградская обл.	нет Б	3	нет Б	2					68,6	54	60	158 000			118 000
Воронежский гос. ун-т	Г	Воронежская обл.	нет Б	5	нет Б	Р-1п					64,7	14	11	106 900			102 150
Ульяновский гос. технический ун-т	Г	Ульяновская обл.	нет Б	<10	нет Б	Р-1п					56,6	5	1	103 170			83 590

## Информатика и вычислительная техника

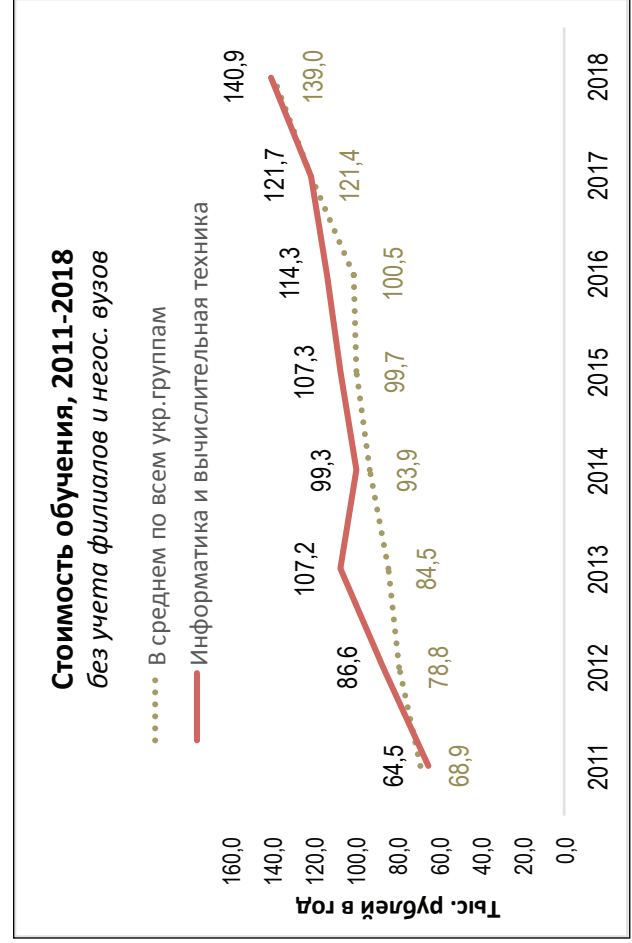
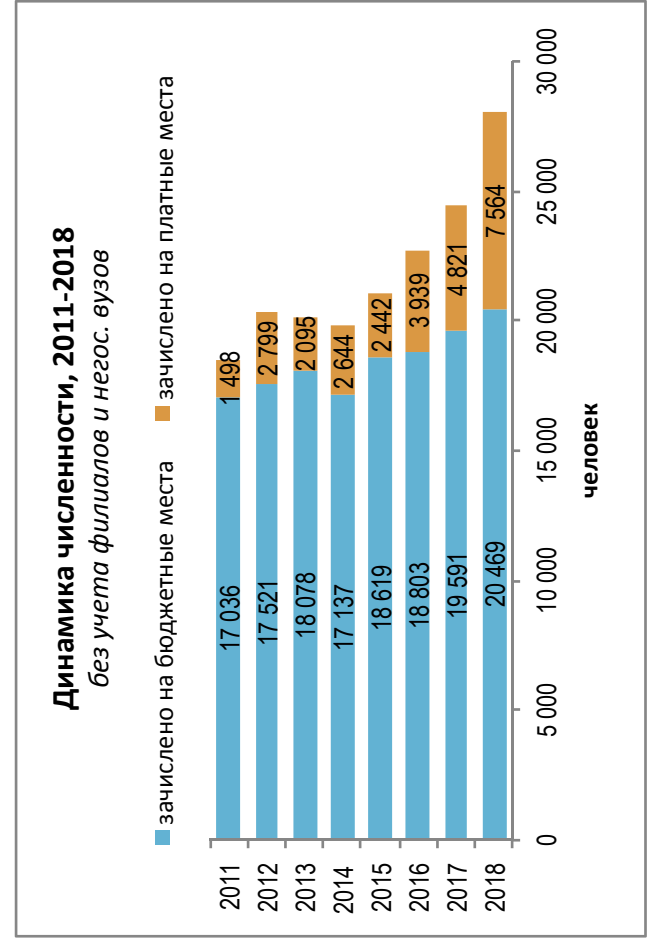
Направления, включенные в группу:

- 01.03.04. Прикладная математика
- 09.03.02. Информационные системы и технологии
- 09.03.03. Прикладная информатика
- 09.03.04. Программная инженерия
- 09.05.01. Применение и эксплуатация автоматизированных систем специального назначения

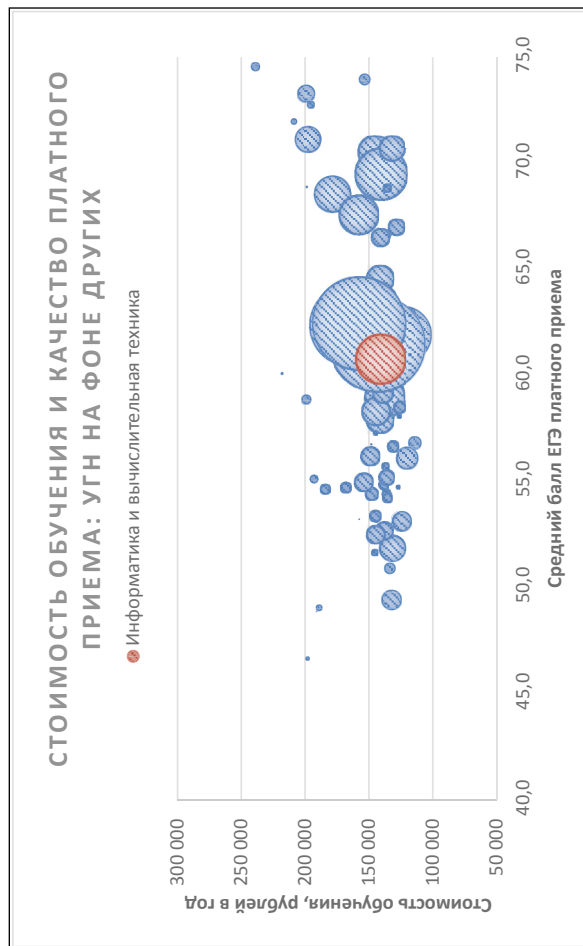
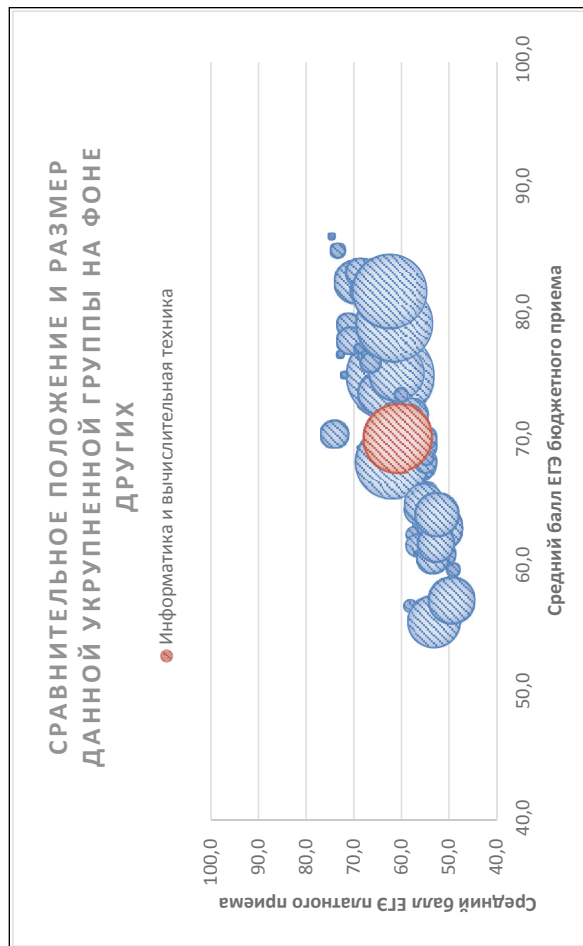
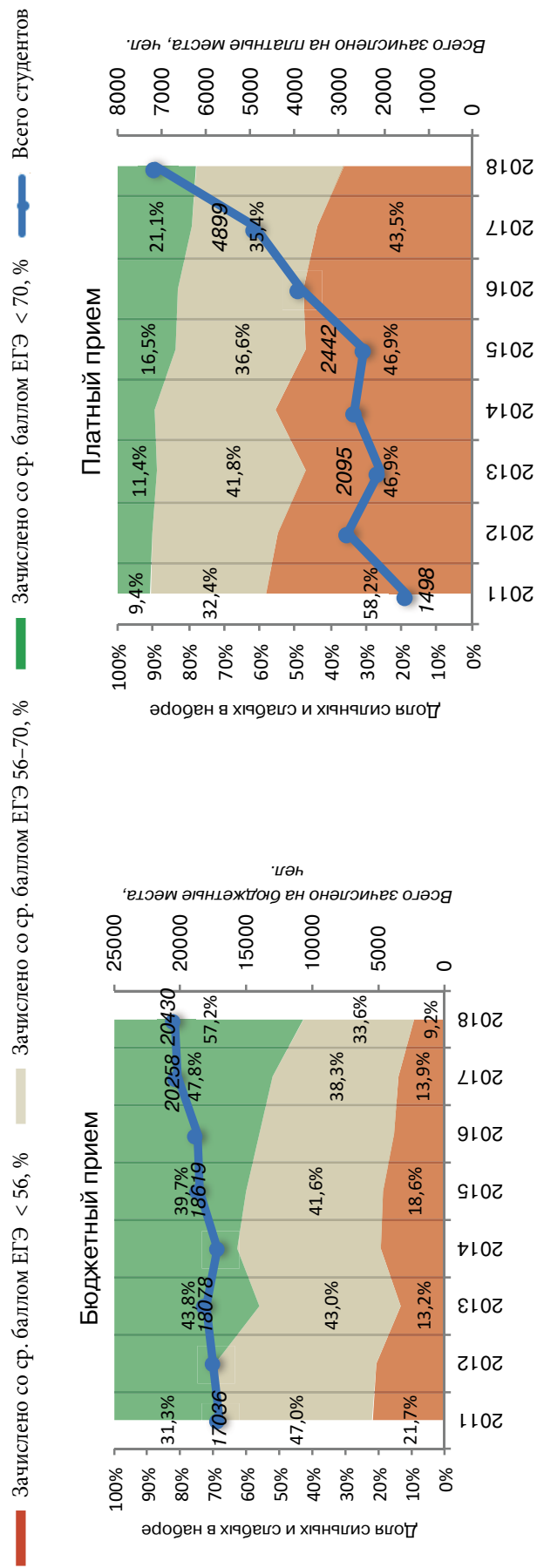


### Результаты мониторинга приема 2018 г.

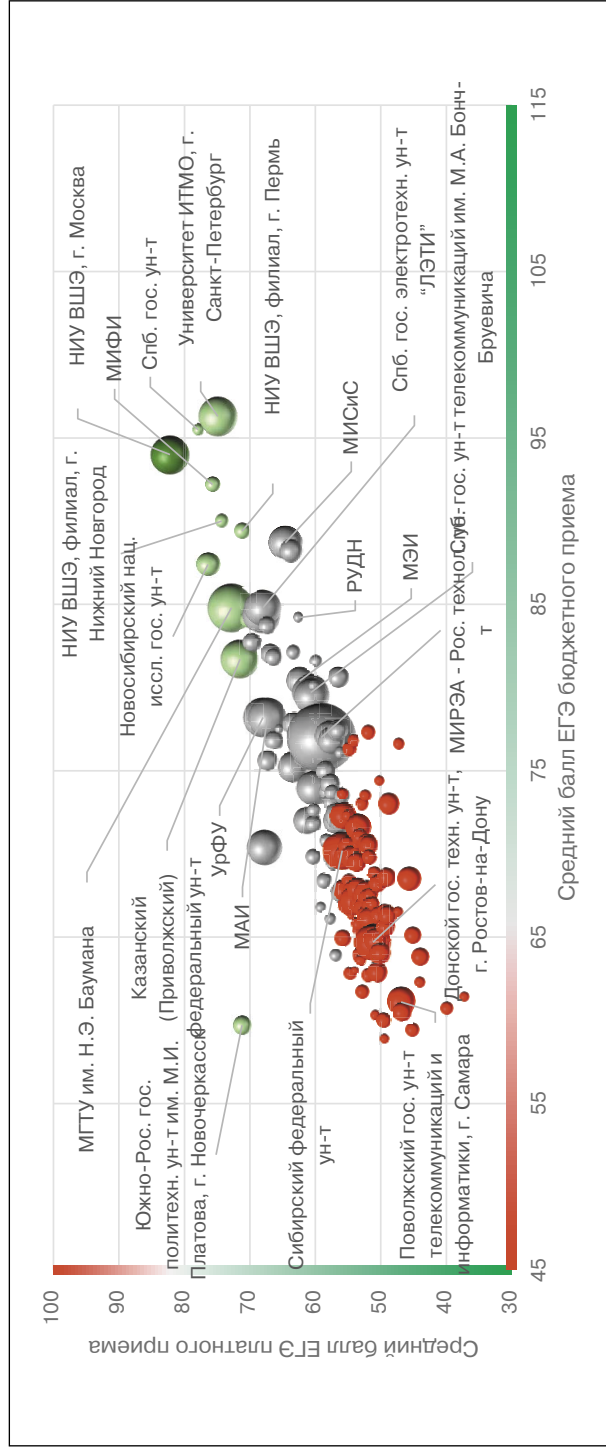
Место в рейтинге среди всех УГН	Средний балл ЕГЭ		Зачислено всего						Доля вузов в группе с КЦП < 25 чел. и платным приемом < 25 чел., %
	по бюджетному приему	по платному приему	бюджетный и платный прием, чел.	доля платного приема, %	доля приема в филиалах, %	доля приема в негос. вузы, %	доля приема в вузы Москвы, %	доля приема в вузы СПб., %	
30 (из 69)	27 (из 69)	70,3	60,8	28	7	2	24	10	32



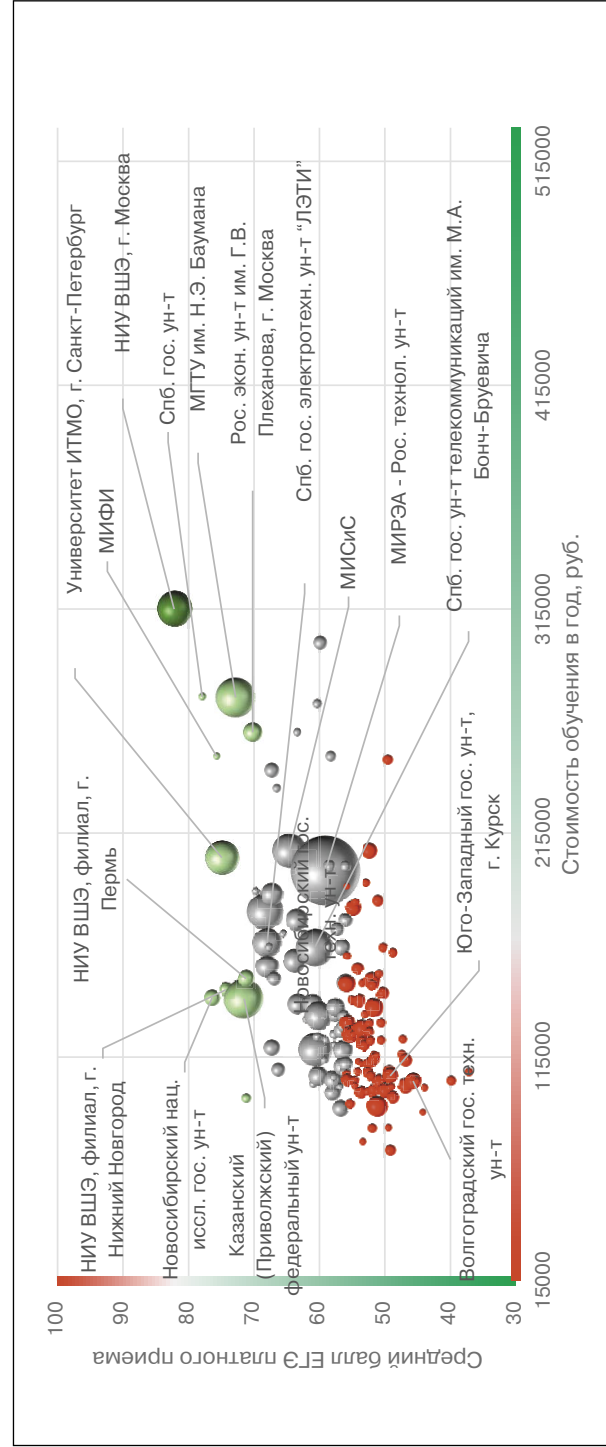
### Динамика качества приема на группу, 2011 –2018



Соотношение качества бюджетного и платного приема в вузах данной группы, 2018



Соотношение стоимости обучения и качества платного приема в вузах данной группы, 2018



## Рейтинг качества бюджетного и платного приема в вузы по группе «Информатика и вычислительная техника»

Вузы приведены по убыванию среднего балла бюджетного приема в 2018 г.

Вузы, где КЦП < 25 чел. и на платные места зачислено < 25 чел.

Вузы, где КЦП < 25 чел., на платные места зачислено > 25 чел. и ср. балл ЕГЭ платного приема < 56

Обозначения: «Г» – головной государственный вуз; «Ф» – филиал; «Н» – негосударственный вуз;

«нет П» – нет платного приема; «нет Б» – нет бюджетного приема; «> 10» – зачислено менее 10 чел. на данную группу направлений в данном вузе;

«Р-1б» – единственный вуз в регионе с бюджетным приемом на данную группу; «Р-1п» – единственный вуз в регионе с платным приемом на данную группу

Вуз	Регион	Место в рейтинге (среди вузов, ведущих набор на данную группу направлений; в рейтинг включены вузы с набором > 10 чел.)			Бюджетный прием				Платный прием						
		По РФ			Средний балл ЕГЭ	Зачислено, человек		Средний балл ЕГЭ	Зачислено, человек		Средний балл ЕГЭ	Стоимость обучения			
		по качеству бюджетного приема	по качеству платного приема	по качеству бюджетного приема		по качеству платного приема	2018		2017	2018		2017			
<b>В целом / в среднем по группе</b>		<b>30 (из 69)</b>	<b>27 (из 69)</b>		<b>70,3</b>	<b>69,5</b>	<b>22148</b>	<b>19591</b>	<b>60,8</b>	<b>59,8</b>	<b>8 522</b>	<b>4 821</b>	<b>140 947</b>	<b>121 734</b>	
Ун-т ИТМО, г. С.-Петербург	Г С.-Петербург и Ленинградская обл.	1	4	1	2	96,3	95,3	276	251	74,9	76,0	201	221	204 000	180 000
Московский физико-технический ин-т	Г Москва и Московская обл.	2	<10	1	1	95,7		15		90,9		5		250 000	
Санкт-Петербургский гос. ун-т	Г С.-Петербург и Ленинградская обл.	3	<10	2	1	95,5	94,1	30	30	77,9	81,2	9	5	275 850	265 200
Нац. иссл. ун-т «Высшая школа экономики», г. Москва	Г Москва и Московская обл.	4	2	2	2	94,0	92,8	259	259	82,2	79,5	220	247	315 000	305 000
Нац. иссл. ядерный ун-т «МИФИ», г. Москва	Г Москва и Московская обл.	5	<10	3	3	92,2	90,2	65	66	75,7	81,5	8	6	249 200	218 000
Нац. иссл. ун-т «Высшая школа экономики», филиал, г. Нижний Новгород	Ф Нижегородская обл.	6	5	1	1	90,0	85,2	20	20	74,3	68,7	32	9	145 000	145 000
Нац. иссл. ун-т «Высшая школа экономики», филиал, г. Пермь	Ф Пермский край	7	8	1	1	89,4	88,7	28	25	71,2	70,5	46	30	150 000	140 000
Нац. иссл. технологический ун-т «МИСиС», г. Москва	Г Москва и Московская обл.	8	23	4	10	88,7	87,9	160	157	64,6	66,8	196	65	207 000	196 500
Санкт-Петербургский гос. ун-т промышленных технологий и дизайна	Г С.-Петербург и Ленинградская обл.	9	26	3	8	88,2	87,4	63	57	63,8	59,0	94	71	158 000	118 000
Новосибирский нац. иссл. гос. ун-т	Г Новосибирская обл.	10	3	1	1	87,4	87,7	125	125	76,4	77,7	44	31	141 367	125 500

Вуз	Регион	Место в рейтинге (среди вузов, ведущих набор на данную группу направлений; в рейтинг включены вузы с набором > 10 чел.)			Бюджетный прием				Платный прием							
		По РФ			В своем регионе		Средний балл ЕГЭ		Зачислено, человек		Средний балл ЕГЭ		Зачислено, человек		Стоимость обучения	
		по качеству бюджетного приема	по качеству платного приема	по качеству бюджетного приема	по качеству платного приема	2018	2017	2018	2017	2018	2017	2018	2017	2018	2017	2018
Категория																
Московский гос. технический ун-т им. Н.Э. Баумана	Г Москва и Московская обл.	11	6	5	5	84,8	82,9	468	72,8	70,1	280	220	275 612	241 015		
Санкт-Петербургский гос. электротехнический ун-т «ЛЭТИ»	Г С.-Петербург и Ленинградская обл.	12	14	4	5	84,8	85,1	280	68,0	70,9	152	51	166 000	157 000		
Санкт-Петербургский политехнический ун-т Петра Великого	Г С.-Петербург и Ленинградская обл.	13	13	5	4	84,4	84,0	212	68,2	68,2	239	217	180 000	153 000		
Российский ун-т дружбы народов, г. Москва	Г Москва и Московская обл.	14	33	6	16	84,2	77,9	20	62,6	59,9	12	10	197 000	217 500		
Российский экономический ун-т им. Г.В. Плеханова, г. Москва	Г Москва и Московская обл.	15	10	7	6	84,1	84,6	25	70,2	62,9	63	30	260 000	240 000		
Финансовый ун-т при Правительстве РФ, г. Москва	Г Москва и Московская обл.	16	17	8	7	83,7	83,3	41	67,4	67,9	36	13	243 000	243 000		
Нац. иссл. Томский политехнический ун-т	Г Томская обл.	17	11	1	1	82,7	81,6	102	69,7	68,5	13	14	188 849	188 113		
Санкт-Петербургский горный ун-т	Г С.-Петербург и Ленинградская обл.	18	29	6	10	82,1	80,2	50	63,4	64,0	11	3	260 000	260 000		
Нац. иссл. Томский гос. ун-т	Г Томская обл.	19	20	2	2	82,0	76,8	90	66,9	65,9	32	7	150 000	131 300		
Казанский (Приволжский) федеральный ун-т	Г Республика Татарстан	20	7	1	2	81,7	80,2	189	71,5	70,2	276	167	141 000	128 180		
Российская акад. народного хозяйства и гос. службы при Президенте РФ, г. Москва	Г Москва и Московская обл.	21	54	9	20	81,6	81,1	15	59,9	58,8	30	24	300 000	280 000		
Уфимский гос. нефтяной технический ун-т	Г Республика Башкортостан	22	76	1	5	80,6	77,2	64	56,5	56,4	72	24	118 000	110 500		
Российский гос. ун-т нефти и газа им. И.М. Губкина, г. Москва	Г Москва и Московская обл.	23	32	10	15	79,8	82,0	75	62,7	62,2	13	6	235 000	185 800		
Нац. иссл. ун-т «МИЭТ» (Московский гос. ин-т электронной техники)	Г Москва и Московская обл.	24	51	11	18	79,7	77,3	200	60,2	57,8	94	32	218 000	187 500		
Новосибирский гос. технический ун-т	Г Новосибирская обл.	25	44	2	3	79,5	78,1	190	60,6	58,4	206	94	118 100	101 800		
Нац. иссл. ун-т «Московский энергетический ин-т»	Г Москва и Московская обл.	26	24	12	11	79,3	77,0	156	64,4	61,8	62	37	202 000	170 000		



Санкт-Петербургский гос. ун-т телекоммуникаций им. М.А. Бонч-Бруевича	Г	С.-Петербург и Ленинградская обл.	27	45	7	14	79,2	79,5	176	161	60,4	59,6	260	163	164 000	145 000
Санкт-Петербургский гос. экономический ун-т	Г	С.-Петербург и Ленинградская обл.	28	25	8	7	78,5		17		64,1		12		170 000	
Уральский федеральный ун-т им. Б.Н. Ельцина	Г	Свердловская обл.	29	15	1	1	78,2	73,7	405	344	68,0	65,0	87	65	155 300	136 350
Московский авиационный ин-т (нац. иссл. ун-т)	Г	Москва и Московская обл.	30	18	13	8	78,2	77,5	400	326	67,3	61,4	94	115	187 620	147 320
Московский политехнический ун-т	Г	Москва и Московская обл.	31	31	14	13	77,8	75,6	250	260	62,9		78		203 500	217 400
Нижегородский гос. ун-т им. Н.И. Лобачевского	Г	Нижегородская обл.	32	30	2	2	77,8	75,5	110	110	63,3	62,3	74	97	138 500	118 500
Российский гос. педагогический ун-т им. А.И. Герцена, г. С.-Петербург	Г	С.-Петербург и Ленинградская обл.	33	39	9	12	77,4	73,8	56	50	61,4	53,6	14	12	138 500	163 950
Челябинский гос. ун-т	Г	Челябинская обл.	34	59	1	1	77,4	76,8	17	15	58,9	53,7	15	9	123 800	
Балтийский гос. технический ун-т «Военмех» им. Д.Ф. Устинова, г. С.-Петербург	Г	С.-Петербург и Ленинградская обл.	35	74	10	17	77,4	75,7	88	80	56,6	55,2	50	73	164 000	164 000
Иркутский гос. ун-т	Г	Иркутская обл.	36	131	1	4	77,3	72,7	48	43	52,0	49,3	10	10	146 450	96 396
Санкт-Петербургский гос. технологический ин-т (технический ун-т)	Г	С.-Петербург и Ленинградская обл.	37	12	11	3	77,3	75,5	33	30	69,0	62,3	15	18	174 000	124 235
Санкт-Петербургский гос. морской технический ун-т	Г	С.-Петербург и Ленинградская обл.	38	36	12	11	77,3	72,6	65	71	62,2	59,0	18	9	169 450	135 000
Воронежский гос. ун-т	Г	Воронежская обл.	39	63	1	1	77,1	74,4	222	223	57,9	55,7	64	51	104 566	101 176
МИРЭА – Российский технологический ун-т	Г	Москва и Московская обл.	40	57	15	22	77,0	75,0	694	635	59,1	58,1	866	505	198 250	144 900
Дмитровский ин-т непрерывного образования (филиал) Международного ун-та природы, общества и человека «Дубна»	Ф	Москва и Московская обл.	41	<10	16	25	76,9		30		57,3		4		120 000	
Казанский нац. иссл. технический ун-т им. А.Н. Туполева	Г	Республика Татарстан	42	66	2	8	76,8	73,9	195	190	57,6	56,4	42	46	133 818	109 890
Казанский нац. иссл. технологический ун-т	Г	Республика Татарстан	43	65	3	7	76,5	74,5	46	42	57,7	54,3	49	21	126 800	110 090
Тюменский гос. ун-т	Г	Тюменская обл.	44	43	1	1	76,3	74,6	90	89	61,0	58,0	75	26	138 413	181 000
Пермский гос. нац. иссл. ун-т	Г	Пермский край	45	70	2	3	76,1		10		57,3		30		133 200	
Казанский гос. энергетический ун-т	Г	Республика Татарстан	46	21	4	3	76,0	75,6	81	73	66,2	64,7	37	21	109 162	85 705
Гос. ун-т управления, г. Москва	Г	Москва и Московская обл.	47	95	17	31	76,0	73,5	20	20	54,9	55,3	42	24	181 400	140 000

Вуз	Регион	Место в рейтинге (среди вузов, ведущих набор на данную группу направлений; в рейтинг включены вузы с набором > 10 чел.)			Бюджетный прием				Платный прием							
					В своем регионе		Зачислено, человек		Зачислено, человек		Средний балл ЕГЭ		Средний балл ЕГЭ		Стоимость обучения	
					По РФ	по качеству платного приема	по качеству бюджетного приема	по качеству платного приема	Средний балл ЕГЭ	2018	2017	2018	2017	2018	2017	2018
Категория		по качеству бюджетного приема	170	18	48	76,0	72,3	18	14	15	16	201 000	162 155			
	Г	Москва и Московская обл.	48	170	48	76,0	72,3	18	14	15	16	201 000	162 155			
	Ф	Кемеровская обл.	нет П	1	нет П	76,0	73,4	15	12	62,7	1	82 814	152 160			
	Г	Москва и Московская обл.	41	19	17	75,9	74,0	165	150	61,1	50	192 750	150 700			
	Г	Ивановская обл.	55	1	1	75,9	76,1	88	70	59,6	17	102 990	89 518			
	Г	Краснодарский край	56	1	3	75,9	75,8	27	24	59,4	22	120 340	106 120			
	Г	Краснодарский край	52	2	2	75,8	72,7	50	50	60,2	71	106 440	90 965			
	Г	Республика Башкортостан	46	2	3	75,2	73,5	222	215	60,4	166	105 735	104 760			
	Г	Москва и Московская обл.	27	20	12	75,2	71,6	215	195	63,5	83	176 000	218 000			
	Г	Краснодарский край	19	3	1	74,8	75,5	90	90	67,2	44	119 100	92 800			
	Г	Москва и Московская обл.	<10	21	14	74,7	67,3	37	35	62,8	6	211 200	178 900			
	Г	Приморский край	61	1	1	74,5	71,2	100	125	58,5	29	200 000	162 500			
	Г	С.-Петербург и Ленинградская обл.	150	13	20	74,4	71,6	17	15	50,3	14	163 700	122 120			
Г	Томская обл.	50	3	3	74,0	72,4	259	235	60,2	146	133 355	110 920				
Г	Самарская обл.	<10	1	1	74,0	73,9	90	89	61,4	4	126 800	122 000				
Г	Ярославская обл.	58	1	1	73,9	75,3	20	20	59,1	10	122 632	109 005				
Г	С.-Петербург и Ленинградская обл.	42	14	13	73,9	69,6	70	75	61,1	52	119 040	102 860				

Московский педагогический гос. ун-т	Г	Москва и Московская обл.	64	<10	22	30	73,6	71,1	35	31	55,9	60,7	8	4	191 150
Московский гос. ун-т геодезии и картографии	Г	Москва и Московская обл.	65	83	23	28	73,5	73,2	50	50	56,0	53,4	32	33	176 000
Новосибирский гос. ун-т экономики и управления	Г	Новосибирская обл.	66	114	3	9	73,3	67,1	25	29	53,3	53,2	14	12	130 000
Московский гос. гуманитарно-экономический ун-т	Г	Москва и Московская обл.	67	нет П	24	нет П	73,1	78,4	10	10		64,3		2	164 000
Мытищинский филиал МГТУ им. Н.Э. Баумана (МГУЛ)	Ф	Москва и Московская обл.	68	119	25	37	73,0	71,1	40	40	52,9	53,7	12	6	192 666
Самарский гос. экономический ун-т	Г	Самарская обл.	69	159	2	4	73,0	70,1	28	25	48,4	48,0	17	10	123 000
Российский химико-технологический ун-т им. Д.И. Менделеева, г. Москва	Г	Москва и Московская обл.	70	53	26	19	72,6	67,0	44	43	60,2	48,9	14	3	185 800
Уральский технический ин-т связи и информатики (филиал) Сибирского гос. ун-та телекоммуникаций и информатики в г. Екатеринбурге	Ф	Свердловская обл.	71	78	2	4	72,6		20		56,2		18		108 156
Саратовский гос. технический ун-т	Г	Саратовская обл.	72	93	1	4	72,5	77,2	75	68	55,1	53,4	49	28	98 910
Санкт-Петербургский гос. лесотехнический ун-т им. С.М. Кирова	Г	С.-Петербург и Ленинградская обл.	73	28	15	9	72,4	71,6	22	10	63,5	47,3	28	20	154 040
Сибирский гос. ун-т телекоммуникаций и информатики, г. Новосибирск	Г	Новосибирская обл.	74	87	4	6	72,3	70,2	189	230	55,8	52,3	44	93	130 215
Белгородский гос. технологический ун-т им. В.Г. Шухова	Г	Белгородская обл.	75	35	1	2	72,3	71,0	120	115	62,2	62,7	14	5	105 900
Пермский нац. иссл. политехнический ун-т	Г	Пермский край	76	<10	3	2	72,1	72,0	85	85	59,0	57,3	2	2	180 000
Южный федеральный ун-т	Г	Ростовская обл.	77	40	1	2	72,0	67,9	222	205	61,3		13		115 000
Иркутский нац. иссл. технический ун-т	Г	Иркутская обл.	78	81	2	2	72,0	70,5	110	110	56,0	51,5	59	24	148 000
Тюменский индустриальный ун-т	Г	Тюменская обл.	79	79	2	2	72,0	72,9	50	46	56,1	56,4	23	7	171 400
Сибирский гос. ун-т путей сообщения, г. Новосибирск	Г	Новосибирская обл.	80	77	5	5	72,0	69,8	44	40	56,4	50,0	27	22	128 700
Московский гос. технический ун-т гражданской авиации	Г	Москва и Московская обл.	81	<10	27	21	72,0	65,2	43	45	59,4	53,5	5	5	172 500
Уральский гос. экономический ун-т, г. Екатеринбург	Г	Свердловская обл.	82	64	3	2	71,9	70,6	32	29	57,8	52,8	64	30	137 000
Казанский инновационный ун-т им. В.Г. Тимирязева	Н	Республика Татарстан	83	100	5	11	71,9		16		54,4		13		131 760

Вуз	Регион	Место в рейтинге (среди вузов, ведущих набор на данную группу направлений; в рейтинг включены вузы с набором > 10 чел.)	Бюджетный прием				Платный прием								
			Средний балл ЕГЭ		Зачислено, человек		Средний балл ЕГЭ		Зачислено, человек		Стоимость обучения				
			2018	2017	2018	2017	2018	2017	2018	2017	2018	2017			
Категория			По РФ		В своем регионе		Средний балл ЕГЭ		Зачислено, человек		Стоимость обучения				
			по качеству бюджетного приема	по качеству платного приема	по качеству бюджетного приема	по качеству платного приема	2018	2017	2018	2017	2018	2017	2018	2017	
Набережночелнинский ин-т (филиал) Казанского (Приволжского) федерального ун-та	Республика Татарстан	84	49	6	4	71,8	68,2	66	60	60,3	54,6	26	29	136 140	114 970
Обнинский ин-т атомной энергетики – филиал Нац. иссл. ядерного ун-та «МИФИ»	Калужская обл.	85	48	1	1	71,8	69,9	40	40	60,4		11		132 564	
Нац. иссл. Южно-Уральский гос. ун-т, г. Челябинск	Челябинская обл.	86	107	2	3	71,6	70,6	169	163	53,5		62		127 700	114 646
Алтайский гос. технический ун-т им. И.И. Ползунова, г. Барнаул	Алтайский край	87	153	1	3	71,6	73,5	110	108	49,6	49,9	30	27	96 950	88 500
Нижекамский химико-технологический ин-т (филиал) Казанского нац. иссл. технологического ун-та	Республика Татарстан	<10	<10	7	12	71,6	66,0	9	8	54,1	47,4	6	2	126 800	110 090
Магнитогорский гос. технический ун-т им. Г.И. Носова	Челябинская обл.	88	116	3	4	71,0	69,5	77	69	53,2	50,3	22	18	120 200	105 400
Пермский гос. гуманитарно-педагогический ун-т	Пермский край	89	<10	4	5	70,9	72,0	28	25	55,2	52,6	3	6	129 000	115 000
Казанский гос. архитектурно-строительный ун-т	Республика Татарстан	90	<10	8	5	70,9	69,1	25	25	60,0	53,6	6	16	115 800	76 800
Ленинградский гос. ун-т им. А.С. Пушкина, г. С.-Петербург	С.-Петербург и Ленинградская обл.	91	<10	16	15	70,8		15		58,2		5		147 200	
Российский гос. аграрный ун-т – МСХА им. К.А. Тимирязева, г. Москва	Москва и Московская обл.	92	62	28	23	70,8	65,9	50	45	58,3	54,1	18	14	249 320	172 300
Ульяновский гос. технический ун-т	Ульяновская обл.	93	нет П	1	нет П	70,6	71,6	171	154		52,0	7	7	97 005	82 465
Рязанский гос. радиотехнический ун-т	Рязанская обл.	94	128	P-16	2	70,6	68,4	111	102	52,2	50,4	18	46	106 400	86 300
Сыктывкарский гос. ун-т	Республика Коми	95	130	1	P-1п	70,5	70,0	32	29	52,0	49,2	12	3	158 000	132 500
Чебоксарский ин-т (филиал) Московского политехнического ун-та	Чувашская Республика	96	<10	1	1	70,5		30		70,3		2		79 500	
Сочинский гос. ун-т	Краснодарский край	97	108	4	4	70,5	58,0	20	20	53,5	42,0	15	1	120 400	106 200

Петрозаводский гос. ун-т	Г	Республика Карелия	98	94	Р-16	Р-1п	70,5	69,6	100	100	55,1	51,7	14	8	140 400	131 750
Калужский филиал Московского гос. технического ун-та им. Н.Э. Баумана	Ф	Калужская обл.	99	134	2	3	70,5	68,3	96	110	51,9	52,8	17	10	147 000	133 200
Санкт-Петербургский гос. ун-т аэрокосмического приборостроения	Г	С.-Петербург и Ленинградская обл.	100	16	17	6	70,4	71,0	381	352	67,7	66,4	11	6	164 000	164 000
Ижевский гос. технический ун-т им. М.Т. Калашникова	Г	Удмуртская Республика	101	89	1	3	70,3	72,3	174	165	55,7	55,0	73	23	110 566	89 295
Сибирский федеральный ун-т	Г	Красноярский край	102	85	1	1	70,2	69,0	440	422	55,9	53,2	52	25	147 662	140 580
Дагестанский гос. аграрный ун-т, г. Махачкала	Г	Республика Дагестан	103	нет П	1	нет П	70,2	76,8	25	22					91 250	69 650
Старооскольский технологический ин-т им. А.А. Угарова (филиал МИСиС)	Ф	Белгородская обл.	104	102	2	3	70,1	61,7	24	21	54,0	50,2	14	6	98 950	
Северный (Арктический) федеральный ун-т им. М.В. Ломоносова	Г	Архангельская обл.	105	104	1	Р-1п	70,0	65,7	100	90	53,9	50,8	11	6	160 140	130 340
Пензенский гос. ун-т	Г	Пензенская обл.	106	90	1	2	69,9	68,2	191	176	55,6	50,4	47	26	92 070	76 200
Российский гос. профессионально-педагогический ун-т, г. Екатеринбург	Г	Свердловская обл.	107	101	4	5	69,9	64,6	22	20	54,0	51,6	15	6	126 000	120 600
Северо-Восточный федеральный ун-т им. М.К. Аммосова	Г	Республика Саха (Якутия)	108	47	1	Р-1п	69,8	68,5	60	70	60,4	61,8	13	6	272 500	233 000
Международный ун-т природы, общества и человека «Дубна»	Г	Москва и Московская обл.	109	99	29	35	69,8	66,7	165	200	54,5	52,5	10	15	184 000	155 870
Балтийский федеральный ун-т им. И. Канта	Г	Калининградская обл.	110	<10	1	1	69,7	67,1	25	25	58,0	58,7	9	4	139 000	132 600
Пермский ин-т (филиал) РЭУ им. Г.В. Плеханова	Ф	Пермский край	111	75	5	4	69,7		17		56,6		15		112 500	
Вятский гос. ун-т, г. Киров	Г	Кировская обл.	112	105	Р-16	Р-1п	69,5	65,0	100	107	53,7		28		99 100	104 920
Филиал Уфимского гос. нефтяного технического ун-та в г. Салавате	Ф	Республика Башкортостан	113	<10	3	4	69,5		15		59,1		4		118 000	
Московский гос. ун-т пищевых производств	Г	Москва и Московская обл.	114	69	30	24	69,4	62,2	30	22	57,3	50,6	31	6	172 000	
Самарский гос. технический ун-т	Г	Самарская обл.	115	<10	3	2	69,3	67,6	125	103	54,8	52,7	5	5	122 600	109 860
Гос. морской ун-т им. адмирала Ф.Ф. Ушакова, г. Новороссийск	Г	Краснодарский край	116	нет П	5	нет П	69,1	65,0	10	10					140 000	128 620
Башкирский гос. ун-т, г. Уфа	Г	Республика Башкортостан	117	34	4	1	68,9	68,1	25	27	62,3	52,8	11	10	109 900	92 110
Нижегородский гос. технический ун-т им. Р.Е. Алексеева	Г	Нижегородская обл.	118	<10	3	5	68,8	69,0	182	135	49,4	56,6	6	16	124 750	108 340

Вуз	Регион	Место в рейтинге (среди вузов, ведущих набор на данную группу направлений; в рейтинг включены вузы с набором > 10 чел.)	Бюджетный прием				Платный прием										
			По РФ		В своем регионе		Средний балл ЕГЭ		Зачислено, человек		Средний балл ЕГЭ		Зачислено, человек		Стоимость обучения		
			по качеству бюджетного приема	по качеству платного приема	по качеству бюджетного приема	по качеству платного приема	2018	2017	2018	2017	2018	2017	2018	2017	2018	2017	2018
	<b>Категория</b>																
Российский новый ун-т, г. Москва	Москва и Московская обл.	Н	119	72	31	27	68,8	20	57,0	32	249 180						
Балаковский инженерно-технологический ин-т – филиал Нац. иссл. ядерного ун-та «МИФИ»	Саратовская обл.	Ф	120	нет П	2	нет П	68,8	15		1	92 350						
Волгоградский гос. технический ун-т	Волгоградская обл.	Г	121	163	1	5	68,5	125	45,7	47	104 260						
Новосибирский гос. педагогический ун-т	Новосибирская обл.	Г	122	нет П	6	нет П	68,5	25			105 500						
Себряковский филиал Волгоградского гос. технического ун-та	Волгоградская обл.	Ф	123	<10	2	2	68,5	14	50,7	1	104 260						
Дальневосточный гос. ун-т путей сообщения, г. Хабаровск	Хабаровский край	Г	124	133	1	1	68,4	58	51,9	16	138 700						
Череповецкий гос. ун-т	Вологодская обл.	Г	125	нет П	1	нет П	68,4	56			124 448						
Сургутский гос. ун-т Ханты-Мансийского автономного округа – Югра	Ханты-Мансийский автономный округ – Югра	Г	126	60	1	1	68,4	60	58,7	15	164 110						
Читинский ин-т (филиал) Байкальского гос. ун-та	Забайкальский край	Ф	<10	<10	1	1	68,3	7	53,0	4	90 000						
Филиал Байкальского гос. ун-та в г. Братске	Иркутская обл.	Ф	<10	нет П	3	нет П	68,3	7			90 000						
Волгоградский гос. ун-т	Волгоградская обл.	Г	127	147	3	3	68,2	88	50,6	13	122 500						
Санкт-Петербургский гос. ун-т гражданской авиации	С.-Петербург и Ленинградская обл.	Г	128	<10	18	19	68,2	10	52,3	2	149 590						
Липецкий гос. технический ун-т	Липецкая обл.	Г	129	112	1	1	68,1	58	53,4	14	99 850						
Ярославский гос. технический ун-т	Ярославская обл.	Г	130	106	1	2	67,9	116	53,6	30	122 685						
Северо-Кавказский федеральный ун-т	Ставропольский край	Г	131	82	1	2	67,9	55	56,0	34	111 800						
Ивановский гос. химико-технологический ун-т	Ивановская обл.	Г	132	<10	2	2	67,9	48	55,3	5	102 990						
Саратовский нац. иссл. гос. ун-т им. Н.Г. Чернышевского	Саратовская обл.	Г	133	88	3	3	67,8	106	55,8	30	104 550						

Российский гос. ун-т им. А.Н. Косыгина (Технологии. Дизайн. Искусство), г. Москва	Г	Москва и Московская обл.	134	84	32	29	67,7	61,8	134	120	56,0	52,2	19	7	200 000	160 000
Ростовский гос. ун-т путей сообщения	Г	Ростовская обл.	135	<10	2	3	67,7	64,7	49	44	55,2	46,3	9	7	125 000	102 000
Московский финансово-юридический ун-т МФЮА	Н	Москва и Московская обл.	136	<10	33	47	67,7		10		45,5		7		250 000	
Нац. иссл. Мордовский гос. ун-т им. Н.П. Огарева, г. Саранск	Г	Республика Мордовия	137	143	P-16	1	67,6	65,0	56	50	51,0	48,7	12	6	109 600	92 180
Севастопольский гос. ун-т	Г	Республика Крым	138	124	1	1	67,5	62,8	143	130	52,6		22		108 000	
Орловский гос. ун-т	Г	Орловская обл.	139	126	P-16	P-1п	67,5	64,9	103	106	52,4	48,5	26	4	112 240	98 730
Уральский гос. педагогический ун-т, г. Екатеринбург	Г	Свердловская обл.	140	71	5	3	67,5	64,6	20	24	57,1	55,9	18	10	125 000	
Рубцовский ин-т (филиал) Алтайского гос. ун-та	Ф	Алтайский край	141	<10	2	1	67,4		15		53,9		3		99 500	
Владивостокский гос. ун-т эко-номики и сервиса	Г	Приморский край	142	132	2	2	67,4	66,4	45	50	52,0	50,0	52	30	149 000	117 620
Московский гос. психолого-педагогический ун-т	Г	Москва и Московская обл.	143	нет П	34	нет П	67,3	57,5	25	20					205 000	157 000
Российский гос. геологоразведочный ун-т им. Серго Орджоникидзе, г. Москва	Г	Москва и Московская обл.	144	<10	35	26	67,2	63,0	47	44	57,2		6		160 200	197 500
Сибирский гос. ун-т науки и технологий им. М.Ф. Решетнева, г. Красноярск	Г	Красноярский край	145	103	2	2	67,2	65,5	253	239	54,0	47,9	31	21	139 900	133 625
Воронежский ин-т высоких технологий	Н	Воронежская обл.	146	73	2	2	67,0		29		56,9		27		64 900	
Поволжский гос. технологический ун-т, г. Йошкар-Ола	Г	Республика Марий Эл	147	123	1	P-1п	67,0	67,2	193	175	52,7	50,8	11	15	99 500	84 600
Сибирский гос. автомобильно-дорожный ун-т, г. Омск	Г	Омская обл.	148	<10	1	4	67,0	59,1	54	49	51,3	46,7	7	2	115 434	96 368
Калининградский гос. технический ун-т	Г	Калининградская обл.	149	91	2	2	66,9	65,5	39	35	55,3	52,9	57	49	125 100	76 700
Уральский гос. горный ун-т, г. Екатеринбург	Г	Свердловская обл.	150	137	6	7	66,9	60,7	25	22	51,7	49,2	64	8	136 946	119 675
Байкальский гос. ун-т, г. Иркутск	Г	Иркутская обл.	151	109	4	3	66,9		10		53,5		12		148 000	
Мурманский гос. технический ун-т	Г	Мурманская обл.	152	<10	1	1	66,9	66,8	33	30	52,4	60,9	6	4	198 000	137 550
Московский гос. ун-т путей сообщения	Г	Москва и Московская обл.	153	125	36	39	66,8	62,5	132	120	52,4	48,7	42	26	206 900	158 400
Астраханский гос. технический ун-т	Г	Астраханская обл.	154	80	1	1	66,8	62,2	55	51	56,1	44,1	17	12	116 000	86 000

Вуз	Регион	Место в рейтинге (среди вузов, ведущих набор на данную группу направлений; в рейтинг включены вузы с набором > 10 чел.)	Бюджетный прием				Платный прием											
			По РФ		В своем регионе		Средний балл ЕГЭ		Зачислено, человек		Средний балл ЕГЭ		Зачислено, человек		Стоимость обучения			
			по качеству бюджетного приема	по качеству платного приема	по качеству бюджетного приема	по качеству платного приема	2018	2017	2018	2017	2018	2017	2018	2017	2018	2017		
Категория																		
Пензенский казачий ин-т технологий (филиал) Московского гос. ун-та технологий и управления им. К.Г. Разумовского	Ф Пензенская обл.	<10	нет П	2	нет П	нет П	нет П	66,8	8		4	90 000						
Владимирский гос. ун-т	Г Владимирская обл.	155	122	1	3	66,7	64,8	72	80	52,8	12	108 500	104 420					
Костромской гос. ун-т им. Н.А. Некрасова	Г Костромская обл.	156	98	P-16	P-1п	66,7	60,4	66	60	54,6	10	102 060	93 400					
Жуковский филиал «Стрела» Московского авиационного ин-та (нац. иссл. ун-та)	Ф Москва и Московская обл.	157	127	37	41	66,6		35		52,3	15							
Омский гос. технический ун-т	Г Омская обл.	158	139	2	2	66,5	62,8	165	170	51,4	16	122 200	108 800					
Воронежский гос. ун-т инженерных технологий	Г Воронежская обл.	159	155	3	6	66,5	65,2	65	69	49,4	24	108 650	86 400					
Коломенский ин-т (филиал) Московского политехнического ун-та	Ф Москва и Московская обл.	160	<10	38	33	66,5		20		54,8	3	123 000						
Уральский гос. ун-т путей сообщения, г. Екатеринбург	Г Свердловская обл.	161	135	7	6	66,5	69,2	20	20	51,9	16	98 400	98 400					
Воронежский гос. лесотехнический ун-т им. Г.Ф. Морозова	Г Воронежская обл.	162	161	4	8	66,5	67,9	17	10	47,4	12	116 160	86 800					
Армавирский механико-технологический ин-т (филиал) Кубанского гос. технологического ун-та	Ф Краснодарский край	<10	нет П	6	нет П	66,4		6				120 340						
Тихоокеанский гос. ун-т, г. Хабаровск	Г Хабаровский край	163	149	2	2	66,3	63,5	82	75	50,3	27	143 700	118 260					
Белгородский гос. нац. иссл. ун-т	Г Белгородская обл.	164	<10	3	4	66,3	64,4	44	39	51,6	3	70 900	68 200					
Озерский технологический ин-т – филиал Нац. иссл. ядерного ун-та «МИФИ»	Ф Челябинская обл.	165	нет П	4	нет П	66,3		22				112 500						
Оренбургский гос. ун-т	Г Оренбургская обл.	166	<10	1	2	66,3	64,9	109	90	49,0	7	101 890	85 870					
Морской гос. ун-т им. адмирала Г.И. Невельского, г. Владивосток	Г Приморский край	167	144	3	3	66,3	59,6	20	20	50,9	11	152 000	105 000					



Филиал «Противно» Междунородного ун-та природы, общества и человека «Дубна»	Ф	Москва и Московская обл.	168	<10	39	34	66,3		15		54,6	9		128 300
Юго-Западный гос. ун-т, г. Курск	Г	Курская обл.	169	111	P-16	P-1п	66,2	70,0	72	65	53,4	45	21	106 524
Ставропольский гос. аграрный ун-т	Г	Ставропольский край	170	<10	2	5	66,2	64,1	25	25	52,5	2	9	109 100
Тульский гос. ун-т	Г	Тульская обл.	171	138	1	1	66,1	65,5	150	150	51,7	24	19	114 000
Брянский гос. технический ун-т	Г	Брянская обл.	172	136	1	1	66,0	61,9	138	125	51,8	20	2	100 450
Тверской гос. ун-т	Г	Тверская обл.	173	67	1	1	66,0	67,2	25	25	57,5	10	4	113 600
Южно-Уральский гос. гуманитарно-педагогический ун-т (ЧГПУ), г. Челябинск	Г	Челябинская обл.	174	<10	5	2	66,0		17		54,5	5		122 368
Омский гос. ун-т им. Ф.М. Достоевского	Г	Омская обл.	175	110	3	1	65,8	62,5	50	50	53,5	12	5	122 400
Новгородский гос. ун-т им. Ярослава Мудрого	Г	Новгородская обл.	176	<10	P-16	P-1п	65,7	65,4	20	20	54,4	2	7	125 000
Крымский федеральный ун-т им. В.И. Вернадского	Г	Республика Крым	177	156	2	2	65,6	61,6	107	110	49,3	11	4	101 300
Новосибирский гос. архитектурно-строительный ун-т	Г	Новосибирская обл.	178	<10	7	4	65,5	62,8	25	25	57,4	3	1	121 320
Ин-т сервиса, туризма и дизайна (филиал) Северо-Кавказского федерального ун-та	Ф	Ставропольский край	179	<10	3	4	65,4		20		53,7	8		111 800
Нижнетагильский технологический ин-т (филиал) Уральского федерального ун-та им. Б.Н. Ельцина	Ф	Свердловская обл.	180	нет П	8	нет П	65,4	64,4	16	21			1	
Сибирский гос. индустриальный ун-т, г. Новокузнецк	Г	Кемеровская обл.	181	<10	2	4	65,3	63,5	88	80	51,2	7	5	101 000
Московский автомобильно-дорожный гос. технический ун-т (МАДИ)	Г	Москва и Московская обл.	182	141	40	44	65,2	64,3	75	75	51,1	20	12	184 700
Сибирский гос. ун-т геосистем и технологий, г. Новосибирск	Г	Новосибирская обл.	183	<10	8	2	65,0	67,1	56	50	66,0	2	5	128 680
Тамбовский гос. технический ун-т	Г	Тамбовская обл.	184	<10	1	1	65,0	60,4	50	51	48,8	3	2	102 700
Удмуртский гос. ун-т, г. Ижевск	Г	Удмуртская Республика	185	86	2	2	64,9	61,4	72	65	55,9	11	9	107 400
Северо-Кавказская гос. гуманитарно-технологическая акад., г. Черкесск	Г	Карачаево-Черкесская Республика	186	<10	1	P-1п	64,9	67,7	90	90	61,3	3	2	85 000
Воронежский гос. технический ун-т	Г	Воронежская обл.	187	145	5	4	64,8	64,9	150	136	50,8	43	15	103 800

Вуз	Регион	Категория	Место в рейтинге (среди вузов, ведущих набор на данную группу направлений; в рейтинг включены вузы с набором > 10 чел.)			Бюджетный прием				Платный прием							
			По РФ			В своем регионе		Средний балл ЕГЭ		Зачислено, человек		Средний балл ЕГЭ		Зачислено, человек		Стоимость обучения	
			по качеству бюджетного приема	по качеству платного приема	по качеству бюджетного приема	по качеству платного приема	2018	2017	2018	2017	2018	2017	2018	2017	2018	2017	2018
Донской гос. технический ун-т, г. Ростов-на-Дону	Ростовская обл.	Г	188	140	3	5	64,7	61,1	362	369	51,2	55,8	79	16	93 000	94 150	
Башкирский гос. педагогический ун-т им. М. Акмуллы, г. Уфа	Республика Башкортостан	Г	189	<10	5	6	64,7	63,2	48	43	51,3	51,7	4	7	112 177	116 782	
Астраханский гос. ун-т	Астраханская обл.	Г	190	<10	2	2	64,6	61,7	33	30	50,1		4		114 780	102 200	
Иркутский гос. ун-т путей сообщения	Иркутская обл.	Г	191	146	5	5	64,4	59,8	70	70	50,7	43,2	43	9	100 000	97 900	
Набережночелнинский гос. педагогический ун-т	Республика Татарстан	Г	192	<10	9	13	64,4	67,3	22	20	53,8	53,3	4	1		76 670	
Ивановский гос. ун-т	Ивановская обл.	Г	193	<10	3	3	64,3		10		45,7		2		102 990		
Северо-Кавказский филиал Московского технического ун-та связи и информатики	Ростовская обл.	Ф	194	<10	4	6	64,3		20		50,7		5		91 200		
Филиал Нац. иссл. ун-та «МЭИ» в г. Смоленске	Смоленская обл.	Ф	195	<10	1	P-1п	64,2	66,4	77	70	45,0	46,3	7	10	104 000	100 000	
Ульяновский гос. ун-т	Ульяновская обл.	Г	196	<10	2	2	64,2	64,5	37	33	56,6	50,4	8	10	101 660	82 500	
Ковровская гос. технологическая акад. им. В.А. Дегтярева	Владимирская обл.	Г	197	<10	2	4	64,2		28		48,5		5		115 700		
Саровский физико-технический ин-т – филиал Нац. иссл. ядерного ун-та «МИФИ»	Нижегородская обл.	Ф	198	<10	4	2	64,2	63,6	20	25	56,0		2				
Гуманитарный ун-т, г. Екатеринбург	Свердловская обл.	Н	199	152	9	9	64,1		18		50,0		14				
Алтайский гос. ун-т, г. Барнаул	Алтайский край	Г	200	151	3	2	64,0	64,4	135	141	50,2	49,1	12	9	101 250	92 500	
Сибирский гос. ун-т водного транспорта	Новосибирская обл.	Г	201	<10	9	8	63,9	60,3	50	46	53,4	50,0	8	4	77 000	77 000	
Набережночелнинский филиал Казанского нац. иссл. технического ун-та им. А.Н. Туполева	Республика Татарстан	Ф	202	<10	10	10	63,9		22		56,0		1		133 818		
Комсомольский-на-Амуре гос. технический ун-т	Хабаровский край	Г	203	<10	3	3	63,9	62,0	45	60	49,5	45,0	5	1	161 050	152 000	

Рыбинский гос. авиационный технический ун-т им. П.А. Соловьева	Г	Ярославская обл.	204	<10	1	4	63,8	60,0	85	82	44,0	7		89 540
Муромский ин-т (филиал) Владимирского гос. ун-та им. Александра Григорьевича и Николая Григорьевича Столетовых	Ф	Владимирская обл.	205	нет П	3	нет П	63,8		36				103 075	
Российский гос. гидрометеорологический ун-т, г. С.-Петербург	Г	С.-Петербург и Ленинградская обл.	206	<10	19	21	63,8	64,3	17	15	50,0	2	13	78 000
Воронежский гос. педагогический ун-т	Г	Воронежская обл.	207	<10	6	7	63,7	58,8	24	27	49,1	6		95 775
Калужский гос. ун-т им. К.Э. Циолковского	Г	Калужская обл.	208	118	3	2	63,6	56,5	30	30	53,1	11	2	117 670
Филиал Мурманского арктического гос. ун-та в г. Апатиты	Ф	Мурманская обл.	209	<10	2	2	63,4		15		51,9	3		150 500
Волгодонский инженерно-технический ин-т – филиал Нац. иссл. ядерного ун-та «МИФИ»	Ф	Ростовская обл.	210	нет П	5	нет П	63,4	56,6	25	20		1		
Бирский филиал Башкирского гос. ун-та	Ф	Республика Башкортостан	211	нет П	6	нет П	63,3	60,5	22	25				86 495
Нижегородский гос. архитектурно-строительный ун-т	Г	Нижегородская обл.	212	<10	4	3	63,2	65,9	48	43	51,4	9	14	108 950
Ступинский филиал Московского авиационного ин-та (нац. иссл. ун-та)	Ф	Москва и Московская обл.	213	<10	41	43	63,1		20		51,4	3		133 860
Российский гос. социальный ун-т, г. Москва	Г	Москва и Московская обл.	214	<10	42	38	63,0	61,3	75	75	52,7	5	17	140 000
Ингушский гос. ун-т, г. Магас	Г	Республика Ингушетия	215	нет П	P-16	нет П	63,0	59,6	28	25				90 000
Кемеровский ин-т (филиал) РЭУ им. Г.В. Плеханова	Ф	Кемеровская обл.	<10	<10	3	2	63,0		9		54,0	8		
Пензенский гос. технологический ун-т	Г	Пензенская обл.	216	37	3	1	62,9	67,9	122	110	62,1	13	4	92 261
Кузбасский гос. технический ун-т им. Т.Ф. Горбачева, г. Кемерово	Г	Кемеровская обл.	217	148	4	5	62,9	64,5	120	112	50,6	15	11	115 070
Воронежский филиал РЭУ им. Г.В. Плеханова	Ф	Воронежская обл.	218	<10	7	3	62,9		15		52,8	2		
Технологический ун-т, г. Королёв	Г	Владимирская обл.	219	97	4	2	62,8	68,0	35	35	54,7	18	16	95 000
Филиал «Угреша» Международного ун-та природы, общества и человека «Дубна»	Ф	Москва и Московская обл.	220	нет П	43	нет П	62,8		10					
Ростовский гос. экономический ун-т «РИНХ»	Г	Ростовская обл.	221	129	6	4	62,7	60,0	48	43	52,0	14	8	80 000

Вуз	Регион	Категория	Место в рейтинге (среди вузов, ведущих набор на данную группу направлений; в рейтинг включены вузы с набором > 10 чел.)			Бюджетный прием				Платный прием							
			По РФ			В своем регионе		Средний балл ЕГЭ		Зачислено, человек		Средний балл ЕГЭ		Зачислено, человек		Стоимость обучения	
			по качеству бюджетного приема	по качеству платного приема	по качеству бюджетного приема	по качеству платного приема	2018	2017	2018	2017	2018	2017	2018	2017	2018	2017	2018
Московский ун-т им. С.Ю. Витте	Москва и Московская обл.	Н	222	115	44	36	62,7		10		53,2		55		104 000		
Новокузнецкий ин-т (филиал) Кемеровского гос. ун-та	Кемеровская обл.	Ф	223	<10	5	3	62,7	57,9	10	22	53,0	47,0	3	1	118 000	115 220	
Филиал «Котельники» Международного ун-та природы, общества и человека «Дубна»	Москва и Московская обл.	Ф	224	<10	45	46	62,5		20		49,3		1				
Международный ин-т компьютерных технологий, г. Воронеж	Воронежская обл.	Н	<10	<10	8	5	62,5		9		49,7		3		65 000		
Ун-т управления «ТИСБИ», г. Казань	Республика Татарстан	Н	225	117	11	14	62,3		39		53,1		42		77 500		
Амурский гос. ун-т, г. Благовещенск	Амурская обл.	Г	226	<10	1	2	62,2	60,6	55	50	46,3	47,6	1	2	160 000	128 000	
Тамбовский гос. ун-т им. Г.Р. Державина	Тамбовская обл.	Г	227	<10	2	2	62,2	61,6	25	25	43,4	52,4	5	3	102 000	92 000	
Новоуральский технологический ин-т – филиал Нац. иссл. ядерного ун-та «МИФИ»	Свердловская обл.	Ф	228	нет П	10	нет П	62,2		10								
Филиал Южного федерального ун-та в г. Новошахтинске Ростовской обл.	Ростовская обл.	Ф	<10	нет П	7	нет П	62,2		7						115 000		
Пензенский гос. ун-т архитектуры и строительства	Пензенская обл.	Г	229	166	4	3	62,0	62,1	25	25	43,5	42,7	10	8	101 268	82 120	
Технический ин-т (филиал) СВФУ в г. Нерюнгри	Республика Саха (Якутия)	Ф	231	нет П	2	нет П	62,0		17						272 500		
Тульский гос. педагогический ун-т им. Л.Н. Толстого	Тульская обл.	Г	230	<10	2	2	62,0	64,9	17	10	48,7	54,5	4	3		107 530	
Пятигорский гос. ун-т	Ставропольский край	Г	232	<10	4	6	62,0	63,1	15	15	50,9		2		115 000	115 000	
Тольяттинский гос. ун-т	Самарская обл.	Г	233	<10	4	3	61,9	64,7	22	20	52,3	50,7	3	1	112 800	90 200	
Филиал Южно-Уральского гос. ун-та в г. Златоусте	Челябинская обл.	Ф	234	нет П	6	нет П	61,7		20						134 430		
Филиал Северного (Арктического) федерального ун-та им. М.В. Ломоносова в г. Коржме	Архангельская обл.	Ф	235	нет П	2	нет П	61,7		15						160 140		

Пермский гос. аграрно-технологический ун-т им. академика Д.Н. Прянишникова	Г	Пермский край	236	120	6	6	61,7	60,4	46	71	52,9	50,6	12	14	112 100	93 100
Филиал Северного (Арктического) федерального ун-та им. М.В. Ломоносова в г. Северодвинске	Ф	Архангельская обл.	237	нет П	3	нет П	61,4	62,1	40	35		50,1		2	171 740	149 210
Нижегородский ин-т управления – филиал РАНХиГС	Ф	Нижегородская обл.	238	<10	5	8	61,4	63,5	15	15	41,6	44,8	2	5	137 000	124 000
Мичуринский гос. аграрный ун-т	Г	Тамбовская обл.	239	169	3	3	61,4	61,7	17	10	37,2	82,3	11	3	108 000	79 000
Омский гос. ун-т путей сообщения	Г	Омская обл.	240	<10	4	3	61,3	60,4	32	29	51,3	54,0	6	6	98 800	98 080
Филиал Самарского гос. технического ун-та в г. Сызрань	Ф	Самарская обл.	241	нет П	5	нет П	61,3		12						108 400	
Дзержинский филиал Нижегородского гос. ун-та им. Н.И. Лобачевского	Ф	Нижегородская обл.	242	<10	6	6	61,3		10		44,0		2		137 000	
Тверской гос. технический ун-т	Г	Тверская обл.	243	160	2	2	61,1	61,0	100	81	47,4	47,1	31	22	113 600	101 260
Поволжский гос. ун-т телекоммуникаций и информатики, г. Самара	Г	Самарская обл.	244	162	6	5	61,1	62,2	221	200	46,9	49,4	40	34	102 000	98 000
Брянский гос. аграрный ун-т	Г	Брянская обл.	245	нет П	2	нет П	61,0	57,5	17	10					80 540	89 200
Филиал Российского гос. гидрометеорологического ун-та в г. Туапсе	Ф	Краснодарский край	<10	нет П	7	нет П	61,0		5						98 028	
Волжский политехнический ин-т (филиал) Волгоградского гос. технического ун-та	Ф	Волгоградская обл.	246	168	4	6	60,7	62,3	35	40	39,9		15		104 260	
Нижевартовский гос. ун-т	Г	Ханты-Мансийский автономный округ – Югра	247	121	2	2	60,6	55,0	56	50	52,8	41,4	16	5	247 538	174 450
Нижегородский гос. педагогический ун-т им. Козьмы Минина	Г	Нижегородская обл.	248	<10	7	4	60,6	60,2	50	50	50,5	47,6	2	3	111 300	99 350
Волгоградский гос. социально-педагогический ун-т	Г	Волгоградская обл.	249	<10	5	1	60,6		16		50,7		2		114 540	
Чувашский гос. ун-т им. И.Н. Ульянова, г. Чебоксары	Г	Чувашская Республика	250	<10	2	2	60,5	58,9	185	200	50,0	46,7	4	3	94 020	79 850
Чистопольский филиал «Восток» Казанского нац. иссл. технического ун-та им. А.Н. Туполева-КАИ (ЧФ КНИТУ-КАИ)	Ф	Республика Татарстан	251	<10	12	16	60,5		15		46,9		4		133 818	
Дмитровградский инженерно-технологический ин-т – филиал Нац. иссл. ядерного ун-та «МИФИ»	Ф	Ульяновская обл.	252	<10	3	1	60,5	56,0	37	40	64,3		1			

Вуз	Регион	Категория	Место в рейтинге (среди вузов, ведущих набор на данную группу направлений; в рейтинг включены вузы с набором > 10 чел.)			Бюджетный прием				Платный прием							
			По РФ			В своем регионе		Средний балл ЕГЭ		Зачислено, человек		Средний балл ЕГЭ		Зачислено, человек		Стоимость обучения	
			по качеству бюджетного приема	по качеству платного приема	по качеству бюджетного приема	по качеству платного приема	2018	2017	2018	2017	2018	2017	2018	2017	2018	2017	2018
Благовещенский гос. педагогический ун-т	Г	Амурская обл.	254	<10	2	1	60,3	57,3	20	20	50,9	9		142 500	108 000		
Армавирский гос. педагогический ун-т	Г	Краснодарский край	253	<10	8	6	60,3	60,4	20	20	47,7	1	2	118 850	89 000		
Нижегородский гос. социально-педагогический ин-т	Ф	Свердловская обл.	255	142	11	8	60,3		15	15	51,1	18		126 000			
Волгоградский гос. аграрный ун-т	Г	Волгоградская обл.	256	<10	6	4	60,1	57,1	15	15	45,9	5	2	116 237	86 767		
Хакасский технический ин-т – филиал Сибирского федерального ун-та	Ф	Республика Хакасия	257	нет П	1	нет П	60,0	59,8	20	25				127 932	117 364		
Альметьевский филиал Казанского нац. иссл. технического ун-та им. А.Н. Туполева	Ф	Республика Татарстан	258	<10	13	9	60,0		10		56,5	6		133 818			
Северо-Кавказский горно-металлургический ин-т (гос. технологический ун-т), г. Владикавказ	Г	Республика Северная Осетия – Алания	259	нет П	1	нет П	59,9	56,6	75	73				98 500			
Смоленский гос. ун-т	Г	Смоленская обл.	260	нет П	2	нет П	59,8	62,3	17	15		1	2	110 750	87 170		
Томский гос. педагогический ун-т	Г	Томская обл.	261	нет П	4	нет П	59,8	58,5	17	15				138 000	111 200		
Технологический ин-т – филиал Нац. иссл. ядерного ун-та «МИФИ»	Ф	Свердловская обл.	262	<10	12	10	59,8		15		48,3	1		119 700			
Филиал Южно-Уральского гос. ун-та в г. Нижневартовске	Ф	Ханты-Мансийский автономный округ – Югра	263	<10	3	3	59,8		15		46,3	1		252 470			
Южно-Российский гос. политехнический ун-т им. М.И. Платова, г. Новочеркасск	Г	Ростовская обл.	264	9	8	1	59,7	60,4	98	100	71,2	14		96 495	79 410		
Забайкальский гос. ун-т	Г	Забайкальский край	265	<10	2	2	59,6	55,5	50	65	46,8	3	1	139 500	120 000		
Каменский ин-т (филиал) Южно-Российского гос. политехнического ун-та им. М.И. Платова	Ф	Ростовская обл.	<10	нет П	9	нет П	59,5		5								
Филиал Дагестанского гос. технического ун-та в г. Дербенте	Ф	Республика Дагестан	266	нет П	2	нет П	59,5		10					90 110			

Самарский гос. ун-т путей сообщения	Г	Самарская обл.	267	164	7	6	59,4	54,0	50	50	45,2	47,4	10	12	104 400	93 400
Тольяттинская акад. управления	Н	Самарская обл.	268	нет П	8	нет П	59,2		14						123 600	
Бурятский гос. ун-т, г. Улан-Удэ	Г	Республика Бурятия	269	<10	1	Р-1п	59,1	57,4	33	24	48,1	42,5	3	3	125 050	103 050
Псковский гос. ун-т	Г	Псковская обл.	270	<10	Р-16	Р-1п	59,1	61,1	88	80	52,2	47,4	2	3	101 340	83 760
Филиал Дагестанского гос. технического ун-та в г. Каспийске	Ф	Республика Дагестан	271	нет П	3	нет П	59,1		10						90 110	
Зеленодольский ин-т машиностроения и информационных технологий (филиал) Казанского нац. иссл. технического ун-та им. А.Н. Туполева	Ф	Республика Татарстан	272	<10	14	17	59,0		15		45,3		1		133 818	
Бийский технологический ин-т (филиал) Алтайского гос. технического ун-та им. И.И. Ползунова	Ф	Алтайский край	273	нет П	4	нет П	59,0	60,3	30	27					96 950	88 500
Таганрогский ин-т им. А.П. Чехова (филиал) Ростовского гос. экономического ун-та (РИНХ)	Ф	Ростовская обл.	274	<10	10	7	58,9	54,2	18	16	49,5		8		83 200	
Хабаровский гос. ун-т экономики и права	Г	Хабаровский край	275	<10	4	4	58,8	56,9	10	15	49,0		6		133 000	123 620
Курганский гос. ун-т	Г	Курганская обл.	276	<10	1	1	58,7	59,1	39	35	50,5	44,0	2	1	108 950	104 100
Кабардино-Балкарский гос. ун-т им. Х.М. Бербекова, г. Нальчик	Г	Кабардино-Балкарская Республика	277	<10	Р-16	Р-1п	58,4	54,5	55	70	50,7		1			86 100
Белгородский гос. аграрный ун-т им. В.Я. Горина	Г	Белгородская обл.	278	<10	4	5	58,3	57,5	25	26	39,7	44,5	1	3	120 225	91 750
Вологодский гос. ун-т	Г	Вологодская обл.	279	нет П	2	нет П	58,3	59,1	73	72		54,3		5	116 180	97 070
Ангарский гос. технический ун-т	Г	Иркутская обл.	280	<10	6	6	58,2	56,2	30	30	47,6		4		146 451	110 760
Восточно-Сибирский гос. ун-т технологий и управления, г. Улан-Удэ	Г	Республика Бурятия	281	нет П	2	нет П	58,1	53,1	95	90		49,2		1	119 500	116 000
Чеченский гос. педагогический ин-т, г. Грозный	Г	Чеченская Республика	282	<10	1	2	58,1	53,9	25	25	42,0	50,0	1	1	98 497	84 738
Грозненский гос. нефтяной технический ун-т им. академика М.Д. Миллионщикова	Г	Чеченская Республика	283	<10	2	1	57,9	55,1	100	102	44,5	44,7	4	3	93 020	84 750
Уральский гос. лесотехнический ун-т, г. Екатеринбург	Г	Свердловская обл.	284	<10	13	11	57,8	58,2	17	15	47,2		4		126 550	119 700
Камчатский гос. технический ун-т, г. Петропавловск-Камчатский	Г	Камчатский край	285	нет П	1	нет П	57,6	59,2	35	35		49,0		1	242 900	
Алтайский гос. педагогический ун-т, г. Барнаул	Г	Алтайский край	286	<10	5	4	57,5	50,0	50	49	44,4	41,3	3	3	80 340	80 340

Вуз	Регион	Категория	Место в рейтинге (среди вузов, ведущих набор на данную группу направлений; в рейтинг включены вузы с набором > 10 чел.)			Бюджетный прием				Платный прием							
			По РФ			В своем регионе		Средний балл ЕГЭ		Зачислено, человек		Средний балл ЕГЭ		Зачислено, человек		Стоимость обучения	
			по качеству бюджетного приема	по качеству платного приема	по качеству бюджетного приема	по качеству платного приема	2018	2017	2018	2017	2018	2017	2018	2017	2018	2017	2018
Елецкий гос. ун-т им. И.А. Бунина	Липецкая обл.	Г	нет П	нет П	2	нет П	57,5	63,8	22	10	49,0	1	109 270	84 700			
Павловский филиал Нижегородского гос. ун-та им. Н.И. Лобачевского	Нижегородская обл.	Ф	нет П	нет П	8	нет П	57,5		5		1		137 000				
Дагестанский гос. технический ун-т, г. Махачкала	Республика Дагестан	Г	<10		4	P-1п	56,9	55,0	65	65	58,9	1	90 110	76 770			
Самарский гос. социально-педагогический ун-т	Самарская обл.	Г	нет П	нет П	9	нет П	56,9	61,7	20	20	42,0	2	115 255	88 000			
Снежинский физико-технический ин-т – филиал Нац. иссл. ядерного ун-та «МИФИ»	Челябинская обл.	Ф	нет П	нет П	7	нет П	56,7		20								
Хакасский гос. ун-т им. Н.Ф. Катанова, г. Абакан	Республика Хакасия	Г	<10		2	P-1п	56,5	56,0	79	89	39,7	1	134 900				
Чеченский гос. ун-т, г. Грозный	Чеченская Республика	Г	нет П	нет П	3	нет П	56,2	41,8	25	22			90 110	84 740			
Ин-т технологий (филиал) Донского гос. технического ун-та в г. Волгодонске	Ростовская обл.	Ф	<10		11	8	55,8		16		44,0	2	102 800				
Северо-Восточный гос. ун-т, г. Магадан	Магаданская обл.	Г	<10		P-16	P-1п	55,6	58,4	20	20	42,0	2	92 000	88 500			
Нижегородский гос. инженерно-экономический ин-т, г. Княгинино	Нижегородская обл.	Г	нет П	нет П	9	нет П	55,4	57,4	38	12	40,1	3	91 000	40 000			
Лесосибирский филиал Сибирского гос. ун-та науки и технологий им. М.Ф. Решетнева	Красноярский край	Ф	нет П	нет П	3	нет П	55,3		25								
Марийский гос. ун-т, г. Йошкар-Ола	Республика Марий Эл	Г	нет П	нет П	2	нет П	54,9		17				99 800				
Филиал Российского технологического ун-та – МИРЭА в г. Фрязино	Москва и Московская обл.	Ф	<10		46	9	54,8	55,2	28	25	65,7	1	120 000	115 000			
Липецкий гос. педагогический ун-т	Липецкая обл.	Г	<10		3	2	54,8		17		43,7	1	108 100				
Ухтинский гос. технический ун-т	Республика Коми	Г	нет П	нет П	2	нет П	54,7	59,2	56	50	54,5	3	161 000	132 400			



Международный ин-т рынка, г. Самара	Н	Самарская обл.	301	<10	10	7	54,7		16		44,3		1		122 602
Орский гуманитарно-технологический ин-т (филиал) Оренбургского гос. ун-та	Ф	Оренбургская обл.	302	<10	2	3	54,4	63,2	17	12	40,0	43,3	1	1	107 890
Камчатский гос. ун-т им. Витуса Беринга, г. Петропавловск-Камчатский	Г	Камчатский край	303	нет П	2	нет П	54,2	61,2	15	15					256 700
Братский гос. ун-т	Г	Иркутская обл.	304	<10	7	7	54,1	51,0	33	30	44,7		1	1	139 100
Норильский гос. индустриальный ин-т	Г	Красноярский край	305	нет П	4	нет П	54,1	50,0	30	29					173 307
Ивановский гос. политехнический ун-т	Г	Ивановская обл.	306	нет П	4	нет П	53,8	53,0	32	30					103 000
Сарapulский политехнический ин-т (филиал) Ижевского гос. технического ун-та им. М.Т. Калашникова	Ф	Удмуртская Республика	307	<10	3	1	53,4		15		62,4		5		107 000
Брянский гос. инженерно-технологический ун-т	Г	Брянская обл.	308	<10	3	2	53,3	53,5	30	24	45,8		6		103 800
Новомосковский ин-т (филиал) Российского химико-технологического ун-та им. Д.И. Менделеева	Ф	Тульская обл.	309	<10	3	3	53,2	51,7	29	25	40,7		1		107 522
Шадринский гос. педагогический ин-т	Г	Курганская обл.	310	<10	2	2	52,5	55,4	22	20	46,0		2		104 003
Горно-Алтайский гос. ун-т	Г	Республика Алтай	311	нет П	P-16	нет П	52,4	54,2	20	18					133 590
Иркутский гос. аграрный ун-т им. А.А. Ежевского	Г	Иркутская обл.	312	<10	8	8	52,3	49,5	17	10	44,3	41,0	1	2	130 260
Бурятская гос. сельскохозяйственная акад. им. В.Р. Филиппова, г. Улан-Удэ	Г	Республика Бурятия	313	нет П	3	нет П	52,3	50,7	26	26					108 340
Арзамасский филиал Нац. иссл. Нижегородского гос. ун-та им. Н.И. Лобачевского	Ф	Нижегородская обл.	314	<10	10	7	52,1	51,5	17	15	43,9	43,7	6	7	112 500
Камышинский технологический ин-т (филиал) Волгоградского гос. технического ун-та	Ф	Волгоградская обл.	315	нет П	7	нет П	52,1		30						104 260
Югорский гос. ун-т, г. Ханты-Мансийск	Г	Ханты-Мансийский автономный округ – Югра	316	нет П	4	нет П	52,0	51,0	75	83					219 290
Филиал Кузбасского гос. технического ун-та им. Т.Ф. Горбачева в г. Прокопьевске	Ф	Кемеровская обл.	317	<10	6	1	51,7		18		78,3		1		130 250
Бурятский ин-т инфокоммуникаций (филиал) Сибирского гос. ун-та телекоммуникаций и информатики в г. Улан-Удэ	Ф	Новосибирская обл.	318	<10	10	7	51,4		18		53,7		3		

Вуз	Регион	Категория	Место в рейтинге (среди вузов, ведущих набор на данную группу направлений; в рейтинг включены вузы с набором > 10 чел.)			Бюджетный прием				Платный прием							
			По РФ			В своем регионе		Средний балл ЕГЭ		Зачислено, человек		Средний балл ЕГЭ		Зачислено, человек		Стоимость обучения	
			по качеству бюджетного приема	по качеству платного приема	по качеству бюджетного приема	по качеству платного приема	2018	2017	2018	2017	2018	2017	2018	2017	2018	2017	2018
Ин-т сферы обслуживания и предпринимательства (филиал) Донского гос. технического ун-та в г. Шахты	Ростовская обл.	Ф	нет П	нет П	12	нет П	51,2	51,8	45	43			1	98 200	85 500		
Омский гос. педагогический ун-т	Омская обл.	Г	нет П	нет П	5	нет П	51,2	48,5	15	15	42,0	1	116 980	108 800			
Дагестанский гос. ун-т, г. Махачкала	Республика Дагестан	Г	нет П	нет П	5	нет П	50,9	47,8	105	115				80 316	102 360		
Технологический ин-т (филиал) Донского гос. технического ун-та в г. Азове	Ростовская обл.	Ф	нет П	нет П	13	нет П	50,4		25					102 800			
Дагестанский гос. ун-т народного хозяйства, г. Махачкала	Республика Дагестан	Г	нет П	нет П	6	нет П	50,3	43,9	25	25	39,2	4		76 770			
Северо-Осетинский гос. ун-т им. К.Л. Хетагурова, г. Владикавказ	Республика Северная Осетия – Алания	Г	нет П	нет П	2	нет П	50,3	50,7	10	10				96 000	86 000		
Чувашский гос. педагогический ун-т им. И.Я. Яковлева, г. Чебоксары	Чувашская Республика	Г	<10	3	4	нет П	50,2	54,5	22	20	41,7	1	80 430	77 340			
Приамурский гос. ун-т им. Шолом-Алейхема, г. Биробиджан	Еврейская автономная обл.	Г	<10	P-16	P-1п	нет П	50,2	53,1	10	10	66,3	1	143 348	110 890			
Рубцовский индустриальный ин-т (филиал) Алтайского гос. технического ун-та им. И.И. Ползунова	Алтайский край	Ф	нет П	нет П	6	нет П	50,1		21				96 950				
Гуманитарно-педагогическая акад. (филиал) Крымского федерального ун-та им. В.И. Вернадского в г. Ялте	Республика Крым	Ф	нет П	3	нет П	нет П	48,5		18				106 200				
Карачаево-Черкесский гос. ун-т им. У.Д. Алиева	Карачаево-Черкесская Республика	Г	нет П	2	нет П	нет П	45,0	43,4	36	36				101 000	80 100		
Адыгейский гос. ун-т, г. Майкоп	Республика Адыгея	Г	нет П	P-16	нет П	нет П	44,9	57,8	44	44	42,0	1	104 000	92 000			
Покровский филиал Московского педагогического гос. ун-та	Владимирская обл.	Ф	<10	нет Б	нет Б	нет П					91,0	1	90 000				

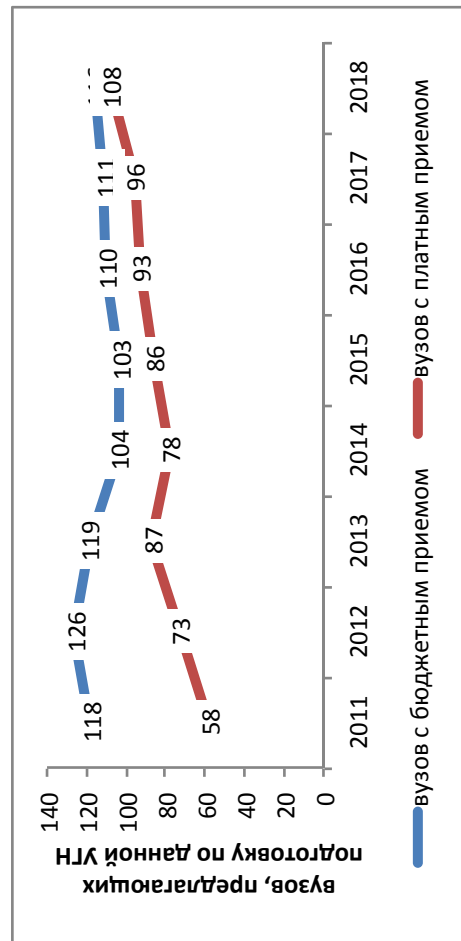
Филиал Байкальского гос. ун-та в г. Усть-Илимске	Ф	Иркутская обл.	нет Б	<10	нет Б	1							63,0		1		148 000
Акад. маркетинга и социально-информационных технологий – ИМСИТ, г. Краснодар	Н	Краснодарский край	нет Б	154	нет Б	5							49,4		37		90 110
Первый гос. московский медицинский ун-т им. И.М. Сеченова	Г	Москва и Московская обл.	нет Б	<10	нет Б	4							74,8		2		103 000
Новотроицкий филиал Нац. иссл. технологического ун-та «МИСиС»	Ф	Оренбургская обл.	нет Б	38	нет Б	1							62,0		12		131 620
Стерлитамакский филиал Башкирского гос. ун-та	Ф	Республика Башкортостан	нет Б	<10	нет Б	2							61,6		9		120 000
Ун-т Инополис	Н	Республика Татарстан	нет Б	1	нет Б	1							90,4		108		
Ленинградский филиал Казанского нац. иссл. технического ун-та им. А.Н. Туполева	Ф	Республика Татарстан	нет Б	<10	нет Б	6							59,2		5		133 818
Набережночелнинский филиал Казанского инновационного ун-та им. В.Г. Тимирязева (ИЗУП)	Н	Республика Татарстан	нет Б	<10	нет Б	15							51,9		4		131 760
Современный технический ин-т, г. Рязань	Н	Рязанская обл.	нет Б	<10	нет Б	1							52,7		1		70 000
Волжский ун-т им. В.Н. Татищева, г. Тольятти	Н	Самарская обл.	нет Б	165	нет Б	8							43,8		10		78 700
Балаковский филиал РАНХиГС	Ф	Саратовская обл.	нет Б	<10	нет Б	5							44,3		7		90 110
Филиал Российского технологического ун-та – МИРЭА в г. Ставрополе	Ф	Ставропольский край	нет Б	157	нет Б	7							49,2		19		73 400
Северо-Кавказский социальный ин-т, г. Ставрополь	Н	Ставропольский край	нет Б	<10	нет Б	8							42,6		5		
Белгородский ун-т кооперации, экономики и права	Н	Белгородская обл.	нет Б	22	нет Б	1							65,0		28		63 500
Воронежский филиал Гос. ун-та морского и речного флота им. адмирала С.О. Макарова	Ф	Воронежская обл.	нет Б	<10	нет Б	9							46,8		4		90 110
Красноярский гос. аграрный ун-т	Г	Красноярский край	нет Б	158	нет Б	3		53,7				10	48,8	41,3	15	1	161 640
Московская гуманитарно-техническая акад.	Н	Москва и Московская обл.	нет Б	96	нет Б	32							54,9		34		75 000
Институт деловой карьеры, г. Москва	Н	Москва и Московская обл.	нет Б	<10	нет Б	40							52,4		2		120 000
Московский гуманитарный ун-т	Н	Москва и Московская обл.	нет Б	<10	нет Б	42							51,5		7		192 000
Российский ун-т кооперации, г. Мытищи	Н	Москва и Московская обл.	нет Б	<10	нет Б	45							49,8		5		175 000

Вуз	Регион	Категория	Место в рейтинге (среди вузов, ведущих набор на данную группу направлений; в рейтинг включены вузы с набором > 10 чел.)			Бюджетный прием				Платный прием							
			По РФ			В своем регионе		Средний балл ЕГЭ		Зачислено, человек		Средний балл ЕГЭ		Зачислено, человек		Стоимость обучения	
			по качеству бюджетного приема	по качеству платного приема	по качеству бюджетного приема	по качеству платного приема	2018	2017	2018	2017	2018	2017	2018	2017	2018	2017	2018
Сибирский ун-т потребительской кооперации, г. Новосибирск	Новосибирская обл.	Н	нет Б	<10	нет Б	10				52,7		2			129 000		
Саранский кооперативный ин-т (филиал) Российского ун-та кооперации	Республика Мордовия	Н	нет Б	<10	нет Б	2				45,5		4			79 000		
Смольный ин-т Российской академии образования, г. С.-Петербург	С.-Петербург и Ленинградская обл.	Н	нет Б	68	нет Б	16				57,5		13			95 000		
Санкт-Петербургский ун-т технологий управления и экономики	С.-Петербург и Ленинградская обл.	Н	нет Б	113	нет Б	18				53,4		41			123 000		
Поволжский кооперативный ин-т (филиал) Российского ун-та кооперации	Саратовская обл.	Н	нет Б	<10	нет Б	1				61,2		3			69 000		
Ессентукский ин-т управления, бизнеса и права	Ставропольский край	Н	нет Б	<10	нет Б	1				63,3		3					
Филиал РЭУ им. Г.В. Плеханова в г. Пятигорске Ставропольского края	Ставропольский край	Ф	нет Б	92	нет Б	3				55,3		16			93 900		
Воткинский филиал Ижевского гос. технического ун-та им. М.Т. Калашникова	Удмуртская Республика	Ф	нет Б	<10	нет Б	4				52,7		8			107 000		
Чебоксарский кооперативный ин-т (филиал) Российского ун-та кооперации	Чувашская Республика	Н	нет Б	167	нет Б	3				42,4		10					
Международная акад. бизнеса и новых технологий, г. Ярославль	Ярославская обл.	Н	нет Б	<10	нет Б	3				50,7		9			69 000		

## Информационная безопасность

Направления, включенные в группу:

- 10.03.01. Информационная безопасность
- 10.05.01. Компьютерная безопасность
- 10.05.02. Информационная безопасность телекоммуникационных систем
- 10.05.03. Информационная безопасность автоматизированных систем
- 10.05.04. Информационно-аналитические системы безопасности
- 10.05.05. Безопасность информационных технологий в правоохранительной сфере
- 10.05.06. Криптография
- 10.05.07. Противодействие техническим разведкам

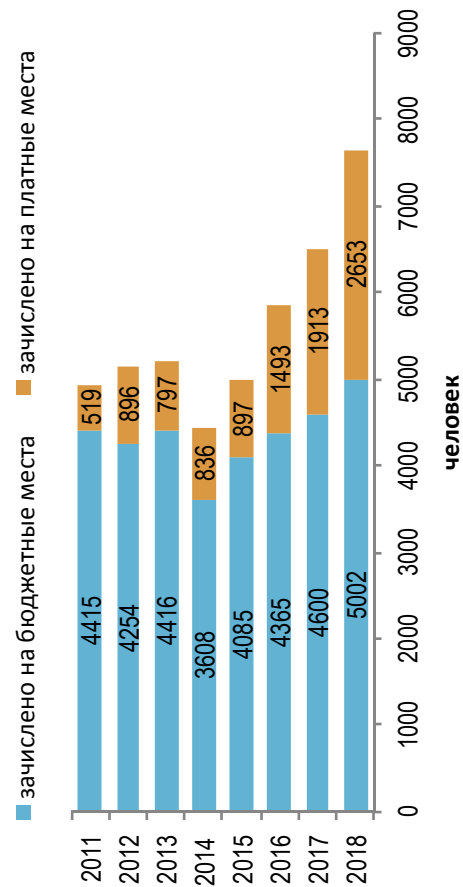


### Результаты мониторинга приема 2018 г.

Место в рейтинге среди всех УГН	Средний балл ЕГЭ		Зачислено всего					Доля вузов в группе с КЦП < 25 чел. и платным приемом < 25 чел., %	
	по бюджетному приему	по платному приему	бюджетный и платный прием, чел.	доля платного приема, %	доля приема в филиалах, %	доля приема в негос. вузы, %	доля приема в вузы Москвы, %		доля приема в вузы СПб., %
25 (из 69)	39 (из 69)	72,0	7723	35	1	1	28	10	19

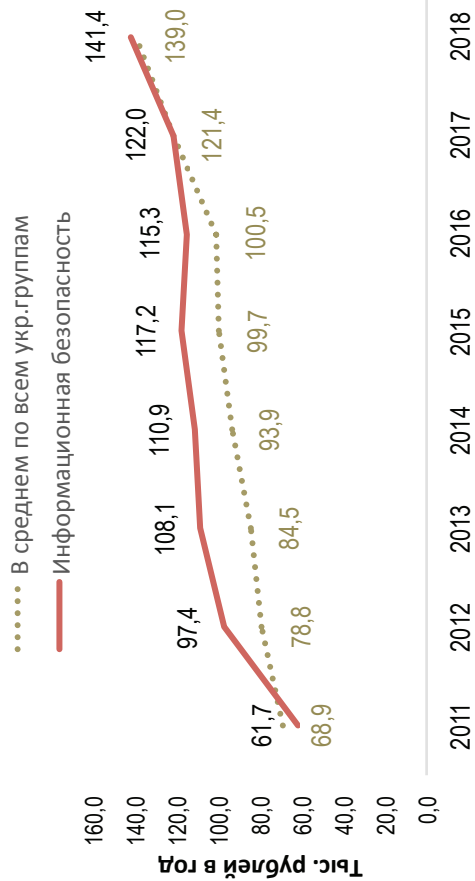
### Динамика численности, 2011-2018

без учета филиалов и негос. вузов



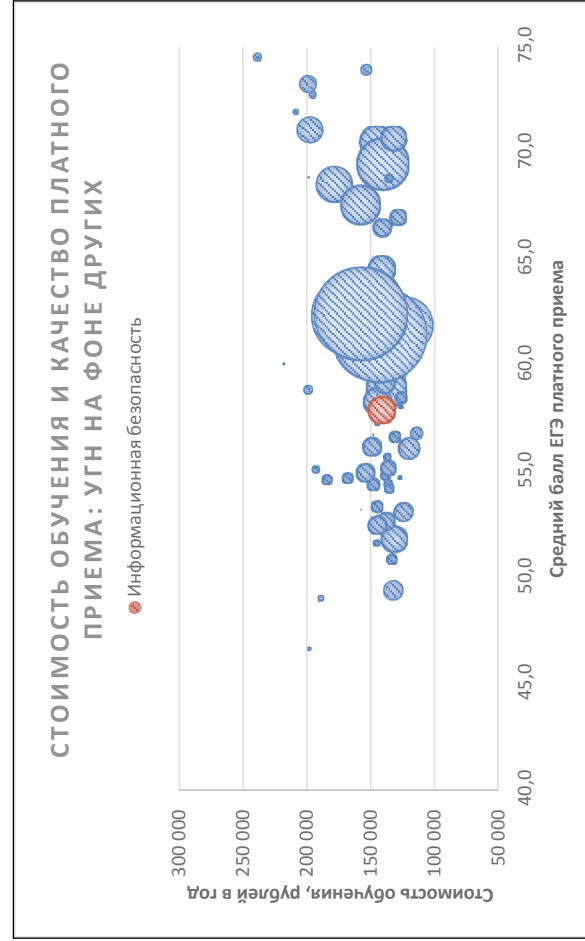
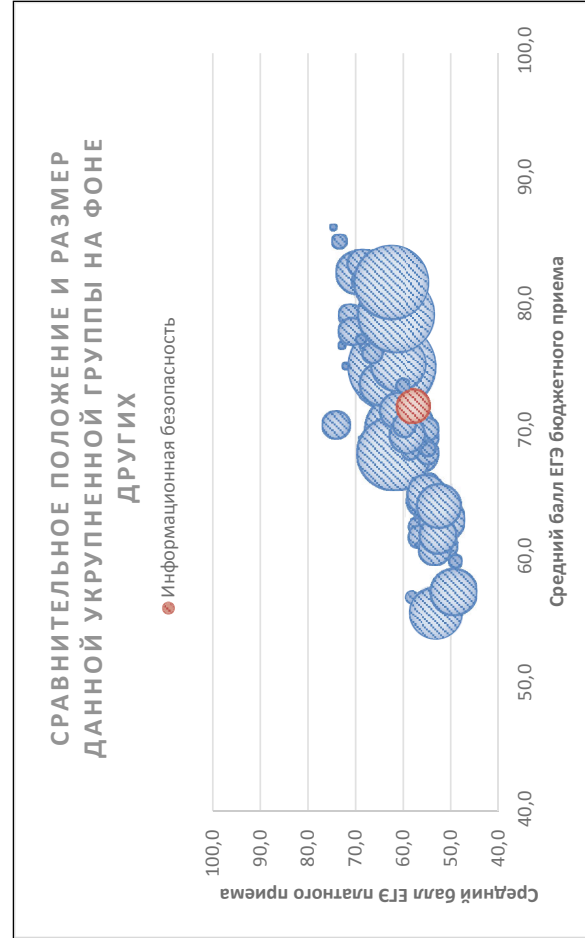
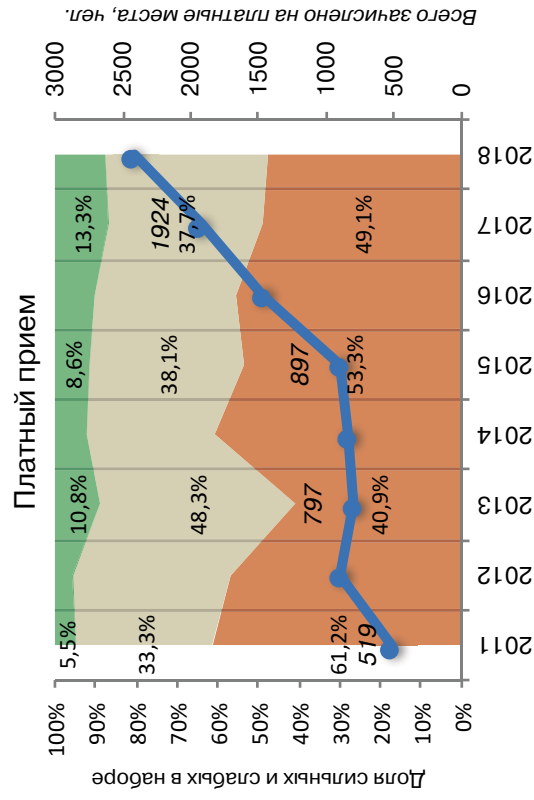
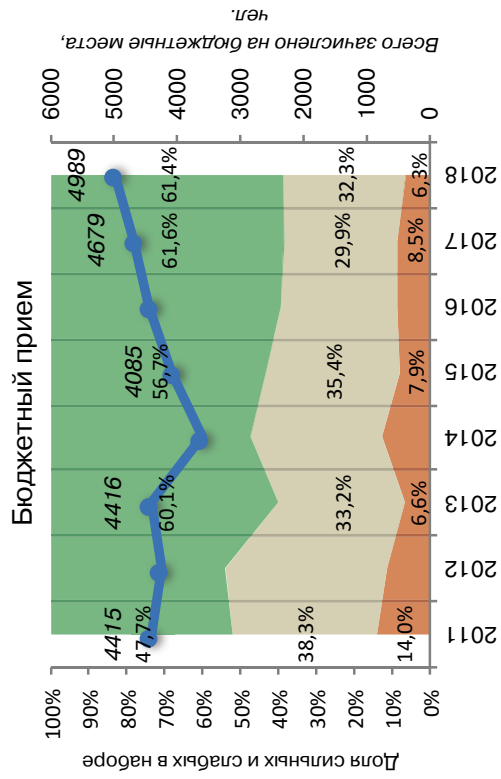
### Стоимость обучения, 2011-2018

без учета филиалов и негос. вузов

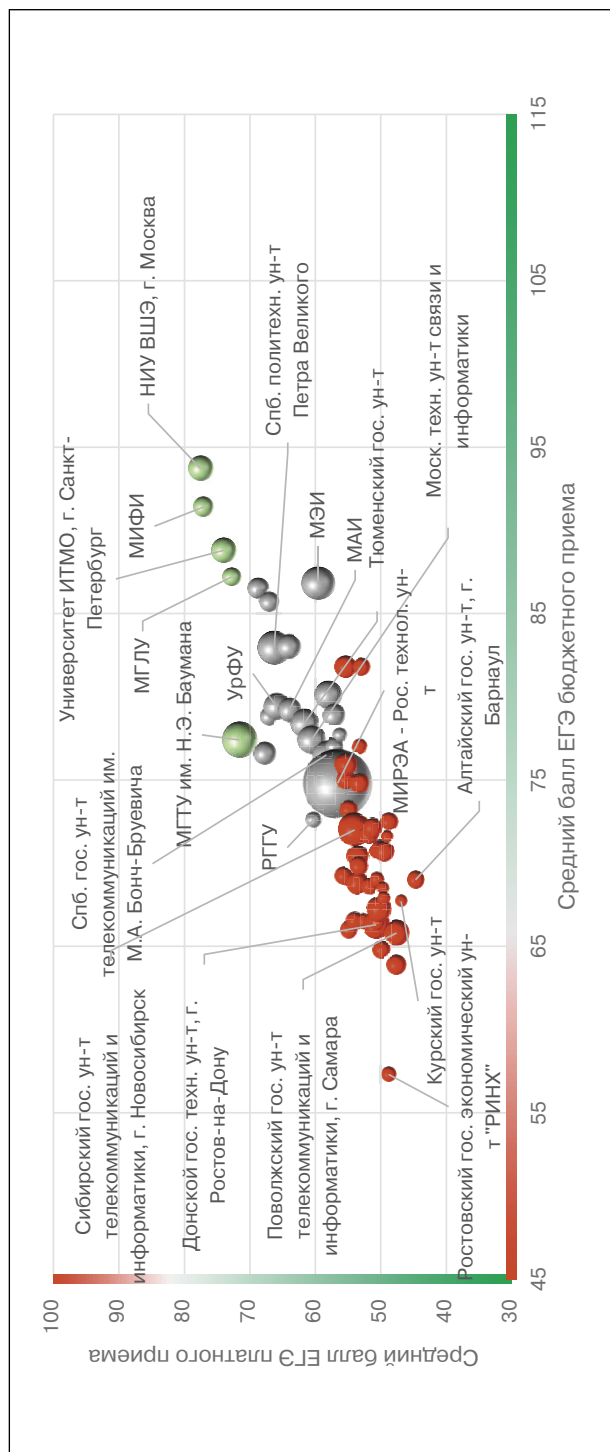


### Динамика качества приема на группу, 2011 – 2018

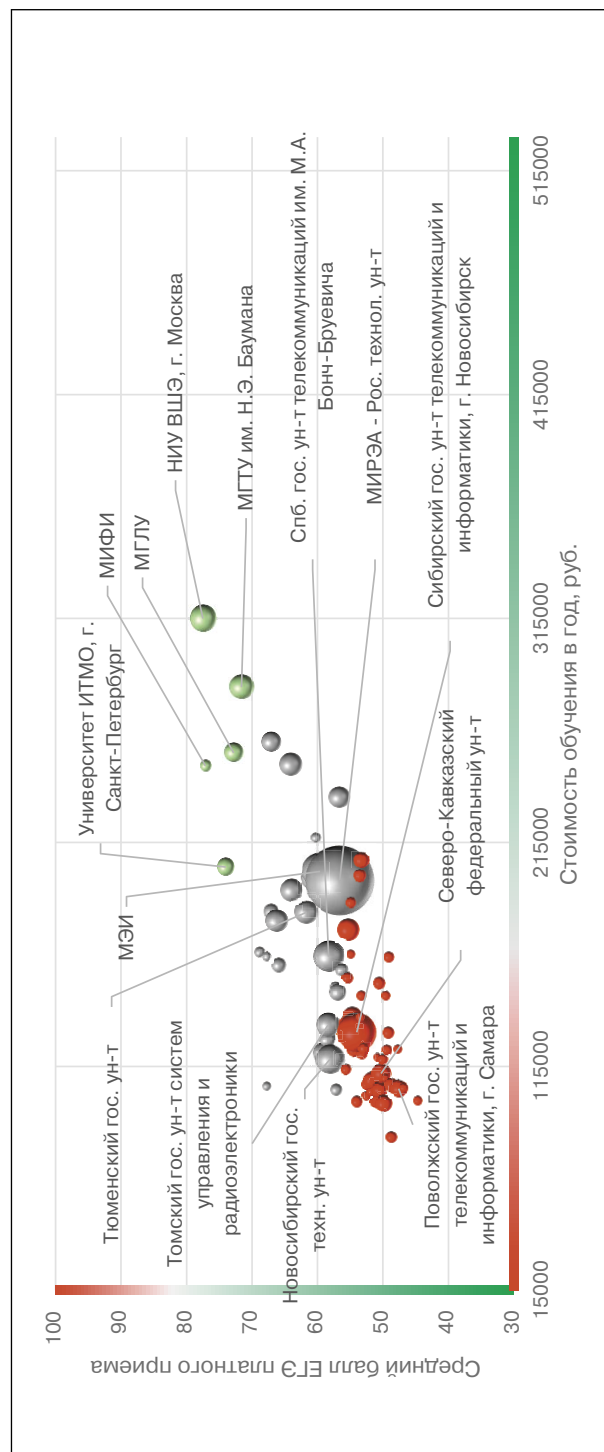
■ Зачислено со ср. баллом ЕГЭ < 56, %   
 ■ Зачислено со ср. баллом ЕГЭ 56–70, %   
 ■ Зачислено со ср. баллом ЕГЭ > 70, %   
 —●— Всего студентов



Соотношение качества бюджетного и платного приема в вузах данной группы, 2018



Соотношение стоимости обучения и качества платного приема в вузах данной группы, 2018



## Рейтинг качества бюджетного и платного приема в вузы по группе «Информационная безопасность»

Вузы приведены по убыванию среднего балла бюджетного приема в 2018 г.

Вузы, где КЦП < 25 чел. и на платные места зачислено < 25 чел.

Вузы, где КЦП < 25 чел., на платные места зачислено > 25 чел. и ср. балл ЕГЭ платного приема < 56

Обозначения: «Г» – головной государственный вуз; «Ф» – филиал; «Н» – негосударственный вуз;

«нет П» – нет платного приема; «нет Б» – нет бюджетного приема; «> 10» – зачислено менее 10 чел. на данную группу направлений в данном вузе;

«Р-1б» – единственный вуз в регионе с бюджетным приемом на данную группу; «Р-1п» – единственный вуз в регионе с платным приемом на данную группу

Вуз	Регион	Место в рейтинге (среди вузов, ведущих набор на данную группу направлений; в рейтинг включены вузы с набором > 10 чел.)	Бюджетный прием						Платный прием							
			По РФ		В своем регионе		Средний балл ЕГЭ		Зачислено, человек		Средний балл ЕГЭ		Зачислено, человек		Стоимость обучения	
			по качеству бюджетного приема	по качеству платного приема	по качеству бюджетного приема	по качеству платного приема	2018	2017	2018	2017	2018	2017	2018	2017	2018	2017
<b>В целом / в среднем по группе</b>			<b>25 (из 69)</b>	<b>39 (из 69)</b>		<b>72,0</b>	<b>72,4</b>	<b>5032</b>	<b>4600</b>	<b>57,9</b>	<b>57,7</b>	<b>2 691</b>	<b>1 913</b>	<b>141 403</b>	<b>121 982</b>	
Московский физико-технический ин-т	Г Москва и Московская обл.	1	<10	1	1	94,6	94,9	10	10	78,5	90,7	5	1	250 000	250 000	
Нац. иссл. ун-т «Высшая школа экономики», г. Москва	Г Москва и Московская обл.	2	1	2	2	93,7	94,7	30	30	77,5	76,8	67	80	315 000	260 000	
Нац. иссл. ядерный ун-т «МИФИ», г. Москва	Г Москва и Московская обл.	3	2	3	3	91,4	90,4	50	45	77,1	81,4	12	10	249 200	217 700	
Ун-т ИТМО, г. С.-Петербург	Г С.-Петербург и Ленинградская обл.	4	3	1	1	88,8	90,5	71	84	74,0	74,7	29	42	204 000	180 000	
Московский гос. лингвистический ун-т	Г Москва и Московская обл.	5	4	4	4	87,2		17		72,8	70,3	36	36	255 000	218 750	
Нац. иссл. ун-т «МИЭТ» (Московский гос. ин-т электронной техники)	Г Москва и Московская обл.	6	<10	5	5	86,7	84,5	25	21	72,7	56,3	1	5	225 000	195 000	
Санкт-Петербургский гос. электротехнический ун-т «ЛЭТИ»	Г С.-Петербург и Ленинградская обл.	7	6	2	2	86,5	85,4	60	60	68,8	69,6	10	3	166 000	157 000	
Российский экономический ун-т им. Г.В. Плеханова, г. Москва	Г Москва и Московская обл.	8	8	6	7	85,7	83,8	20	20	67,1	63,7	39	15	260 000	240 000	
Нац. иссл. ун-т «Московский энергетический ин-т»	Г Москва и Московская обл.	9	30	7	15	85,3	83,6	40	40	56,0	60,5	105	57	202 000	170 000	
Финансовый ун-т при Правительстве РФ, г. Москва	Г Москва и Московская обл.	10	11	8	8	83,0	82,9	45	21	64,1	62,4	49	15	250 000	243 000	



Санкт-Петербургский политехнический ун-т Петра Великого	Г	С.-Петербург и Ленинградская обл.	11	9	3	5	82,9	80,9	130	120	66,3	63,1	48	71	180 000	153 000
Казанский нац. иссл. технический ун-т им. А.Н. Туполева	Г	Республика Татарстан	12	33	1	3	81,8	78,3	45	45	55,4	55,5	33	22	133 818	109 890
Нац. иссл. Томский гос. ун-т	Г	Томская обл.	13	<10	1	2	81,7	82,4	39	35	55,3	60,0	1	2	150 000	137 100
Ярославский гос. ун-т им. П.Г. Демидова	Г	Ярославская обл.	14	43	P-16	P-1п	80,4	79,7	35	25	53,0	56,6	12	13	122 632	109 005
Новосибирский гос. технический ун-т	Г	Новосибирская обл.	15	22	1	1	80,1	81,3	37	33	58,1	56,0	84	30	118 100	101 800
Московский политехнический ун-т	Г	Москва и Московская обл.	16	13	9	10	79,9	77,4	40	48	63,8		41		196 500	217 400
Уральский федеральный ун-т им. Б.Н. Ельцина	Г	Свердловская обл.	17	10	1	1	79,4	79,7	90	88	65,9	66,1	19	43	160 000	143 300
Московский авиационный ин-т (нац. иссл. ун-т)	Г	Москва и Московская обл.	18	12	10	9	79,2	84,8	40	34	64,0	61,7	49	41	193 560	150 230
Казанский (Приволжский) федеральный ун-т	Г	Республика Татарстан	19	24	2	2	78,9	78,9	67	55	57,2	58,8	10	3	150 300	144 600
Санкт-Петербургский гос. экономический ун-т	Г	С.-Петербург и Ленинградская обл.	20	7	4	4	78,8	78,7	25	25	67,3	65,0	21	11	184 000	170 000
Пермский гос. нац. иссл. ун-т	Г	Пермский край	21	<10	1	1	78,5	80,4	42	42	59,8	60,1	2	2	133 200	126 000
Тюменский гос. ун-т	Г	Тюменская обл.	22	14	P-16	P-1п	78,4	74,0	75	92	61,7	54,9	54	21	183 758	163 340
Санкт-Петербургский гос. ун-т промышленных технологий и дизайна	Г	С.-Петербург и Ленинградская обл.	23	29	5	9	77,7	75,2	15	15	56,3	57,2	15	36	158 000	118 000
Московский гос. технический ун-т им. Н.Э. Баумана	Г	Москва и Московская обл.	24	5	11	6	77,4	85,3	144	50	71,6	70,5	56	41	284 341	257 572
Московский технический ун-т связи и информатики	Г	Москва и Московская обл.	25	15	12	11	77,4	76,4	59	53	60,6	54,7	72	37	199 100	156 200
Саратовский нац. иссл. гос. ун-т им. Н.Г. Чернышевского	Г	Саратовская обл.	26	23	1	1	77,0	77,7	40	40	57,2	54,1	13	15	104 550	89 540
Магнитогорский гос. технический ун-т им. Г.И. Носова	Г	Челябинская обл.	27	42	1	2	77,0	72,7	22	20	53,3	50,1	11	13	120 200	105 400
Санкт-Петербургский гос. ун-т аэрокосмического приборостроения	Г	С.-Петербург и Ленинградская обл.	28	<10	6	3	76,6	76,5	71	65	67,8	62,2	7	4	164 000	164 000
Санкт-Петербургский гос. ун-т телекоммуникаций им. М.А. Бонч-Бруевича	Г	С.-Петербург и Ленинградская обл.	29	19	7	7	76,4	79,1	40	36	58,4	60,3	100	71	164 000	146 000
Самарский нац. иссл. ун-т им. академика С.П. Королева	Г	Самарская обл.	30	<10	1	1	76,1	78,1	99	99	55,4	58,8	2	6	126 800	122 000
Пятигорский гос. ун-т	Г	Ставропольский край	31	<10	1	1	76,1	66,7	10	16	56,0	42,7	5	1	125 000	125 000
Сибирский федеральный ун-т	Г	Красноярский край	32	31	1	1	75,9	75,9	65	62	55,5	53,5	12	9	154 306	140 580
Московский гос. ун-т геодезии и картографии	Г	Москва и Московская обл.	33	35	13	16	75,9	72,9	29	25	55,3	53,1	46	53	176 000	140 000

Вуз	Регион	Категория	Место в рейтинге (среди вузов, ведущих набор на данную группу направлений; в рейтинг включены вузы с набором > 10 чел.)				Бюджетный прием				Платный прием					
			По РФ		В своем регионе		Средний балл ЕГЭ		Зачислено, человек		Средний балл ЕГЭ		Зачислено, человек		Стоимость обучения	
			по качеству бюджетного приема	по качеству платного приема	по качеству бюджетного приема	по качеству платного приема	2018	2017	2018	2017	2018	2017	2018	2017	2018	2017
Томский гос. ун-т систем управления и радиоэлектроники	Томская обл.	Г	34	20	2	1	75,3	77,6	105	105	58,4	58,3	56	39	133 355	110 920
Казанский нац. иссл. технологический ун-т	Республика Татарстан	Г	35	21	3	1	75,3	72,7	31	31	58,4	53,6	25	15	126 800	110 090
Иркутский нац. иссл. технический ун-т	Иркутская обл.	Г	36	26	1	1	75,1	70,9	25	25	56,9	48,4	26	8	148 000	121 000
Нац. иссл. Южно-Уральский гос. ун-т, г. Челябинск	Челябинская обл.	Г	37	34	2	1	75,0	72,2	50	50	55,4		14		134 430	115 070
МИРЭА – Российский технологический ун-т	Москва и Московская обл.	Г	38	27	14	13	74,8	75,7	265	294	56,6	55,9	487	335	198 166	148 666
Сибирский гос. ун-т науки и технологий им. М.Ф. Решетнева, г. Красноярск	Красноярский край	Г	39	<10	2	2	74,8	70,7	43	53	53,4	59,7	9	13	146 400	140 580
Гос. ун-т морского и речного флота им. адмирала С.О. Макарова, г. С.-Петербург	С.-Петербург и Ленинградская обл.	Г	40	18	8	6	74,4	68,8	50	50	59,1	57,6	39	61	120 960	104 710
Оренбургский гос. ун-т	Оренбургская обл.	Г	41	<10	P-16	P-1п	74,3	78,3	44	40	52,3	52,2	6	10	107 890	91 570
Уфимский гос. авиационный технический ун-т	Республика Башкортостан	Г	42	17	1	P-1п	73,9	77,5	73	65	59,2	57,9	77	64	111 750	92 750
Московский гос. технический ун-т гражданской авиации	Москва и Московская обл.	Г	43	<10	15	17	73,2	71,9	44	40	54,9	57,5	7	10	165 000	165 000
Российский гос. гуманитарный ун-т, г. Москва	Москва и Московская обл.	Г	44	<10	16	12	72,6	68,6	30	40	60,3	60,9	9	4	217 000	208 800
Балтийский федеральный ун-т им. И. Канта	Калининградская обл.	Г	45	нет П	1	нет П	72,5	71,8	60	60		60,9		2	143 000	136 400
Южный федеральный ун-т	Ростовская обл.	Г	46	нет П	1	нет П	72,4	70,8	96	87					115 000	101 000
Кубанский гос. технологический ун-т, г. Краснодар	Краснодарский край	Г	47	16	P-16	P-1п	72,3	77,1	47	44	60,4	59,6	27	29	120 340	106 120
Владимирский гос. ун-т	Владимирская обл.	Г	48	<10	1	2	72,3	69,7	39	40	50,2	51,5	5	8	108 500	104 420
Сибирский гос. ун-т телекоммуникаций и информатики, г. Новосибирск	Новосибирская обл.	Г	49	38	2	3	72,0	75,7	28	25	54,0	51,9	158	33	130 215	122 237
Омский гос. ун-т им. Ф.М. Достоевского	Омская обл.	Г	50	37	1	1	71,9	67,8	35	48	54,4	47,4	23	7	122 400	109 080

Воронежский гос. технический ун-т	Г	Воронежская обл.	51	47	1	4	71,7	71,9	50	45	51,8	51,9	10	12	103 800	95 100
Петербургский гос. ун-т путей сообщения	Г	С.-Петербург и Ленинградская обл.	52	59	9	11	71,6	74,1	15	10	49,1	52,9	10	32	163 700	116 200
Челябинский гос. ун-т	Г	Челябинская обл.	53	44	3	3	71,3	74,3	44	40	52,9	47,6	16	17	123 800	100 120
Саратовский гос. технический ун-т	Г	Саратовская обл.	54	<10	2	2	71,1	74,3	55	54	50,9	56,3	9	9	98 910	82 200
Тульский гос. ун-т	Г	Тульская обл.	55	55	P-16	P-1п	70,8	68,5	50	70	50,1	50,0	11	11	118 000	118 000
Нижегородский гос. ун-т им. Н.И. Лобачевского	Г	Нижегородская обл.	56	<10	P-16	P-1п	70,4	72,6	70	70	53,5	54,5	8	9	137 000	120 500
Рязанский гос. радиотехнический ун-т	Г	Рязанская обл.	57	<10	P-16	P-1п	70,3	70,6	33	30	51,1	54,8	5	18	106 400	86 300
Тверской гос. ун-т	Г	Тверская обл.	58	49	P-16	P-1п	70,0	67,3	40	40	50,9	53,9	10	3	113 600	95 690
Дальневосточный гос. ун-т путей сообщения, г. Хабаровск	Г	Хабаровский край	59	нет П	1	нет П	70,0	72,8	33	30		53,1		8	138 700	117 170
Алтайский гос. технический ун-т им. И.И. Ползунова, г. Барнаул	Г	Алтайский край	60	<10	1	1	69,8	74,5	33	29	54,5	54,3	5	4	96 950	88 500
Московский гос. ун-т путей сообщения	Г	Москва и Московская обл.	61	41	17	19	69,8	69,7	32	30	53,4	49,9	23	25	206 900	158 400
Пермский нац. иссл. политехнический ун-т	Г	Пермский край	62	<10	2	2	69,6	73,5	40	45	49,7	57,4	3	3	180 000	170 000
Самарский гос. технический ун-т	Г	Самарская обл.	63	<10	2	2	69,4	73,8	20	20	51,3	52,4	3	3	122 600	109 860
Алтайский гос. ун-т, г. Барнаул	Г	Алтайский край	64	<10	2	2	69,0	68,1	39	35	44,7	51,1	8	7	99 500	92 500
Сибирский гос. ун-т геосистем и технологий, г. Новосибирск	Г	Новосибирская обл.	65	<10	3	2	69,0	66,3	33	30	57,7	57,3	1	1	128 680	97 660
Морской гос. ун-т им. адмирала Г.И. Невельского, г. Владивосток	Г	Приморский край	66	52	1	2	69,0	69,5	22	20	50,6	54,5	13	17	152 000	110 000
Дальневосточный федеральный ун-т	Г	Приморский край	67	39	2	1	68,8	71,9	70	67	54,0	44,8	15	15	200 000	170 000
Ижевский гос. технический ун-т им. М.Т. Калашникова	Г	Удмуртская Республика	68	<10	1	1	68,7	71,6	22	22	52,1	45,6	7	5	119 000	101 250
Воронежский гос. ун-т инженерных технологий	Г	Воронежская обл.	69	46	2	3	68,6		15		51,8	49,2	28	12	108 650	86 400
Юго-Западный гос. ун-т, г. Курск	Г	Курская обл.	70	54	1	1	68,5	69,1	32	25	50,1	51,0	21	23	106 524	84 380
Астраханский гос. ун-т	Г	Астраханская обл.	71	<10	1	1	68,4	66,1	15	13	55,3		1		114 780	102 200
Иркутский гос. ун-т	Г	Иркутская обл.	72	<10	2	3	67,9		17		49,6		8		146 450	
Нац. иссл. Мордовский гос. ун-т им. Н.П. Огарева, г. Саранск	Г	Республика Мордовия	73	57	P-16	P-1п	67,9		17		49,7		10		109 600	
Омский гос. ун-т путей сообщения	Г	Омская обл.	74	<10	2	3	67,7	67,7	30	30	44,3	52,7	1	11	98 800	95 080

Вуз	Регион	Место в рейтинге (среди вузов, ведущих набор на данную группу направлений; в рейтинг включены вузы с набором > 10 чел.)			Бюджетный прием				Платный прием							
		По РФ			В своем регионе		Средний балл ЕГЭ		Зачислено, человек		Средний балл ЕГЭ		Зачислено, человек		Стоимость обучения	
		по качеству бюджетного приема	по качеству платного приема	по качеству бюджетного приема	по качеству платного приема	2018	2017	2018	2017	2018	2017	2018	2017	2018	2017	2018
Категория																
Череповецкий гос. ун-т	Г Вологодская обл.	75	нет П	Р-16	нет П	67,7	59,9	17	15	65,0	1	124 448	98 830			
Тамбовский гос. технический ун-т	Г Тамбовская обл.	76	<10	1	2	67,6	66,2	28	26	44,7	1	102 700	82 300			
Омский гос. технический ун-т	Г Омская обл.	77	61	3	2	67,3	73,0	55	55	48,5	10	122 200	108 800			
Северо-Кавказский федеральный ун-т	Г Ставропольский край	78	53	2	2	67,2	64,3	60	71	50,3	38	111 800	96 200			
Санкт-Петербургский гос. морской технический ун-т	Г С.-Петербург и Ленинградская обл.	79	<10	10	8	67,1	67,1	25	25	56,6	2	176 200	142 000			
Курский гос. ун-т	Г Курская обл.	80	<10	2	2	67,0	68,2	15	10	46,9	7	105 416	85 630			
Комсомольский-на-Амуре гос. технический ун-т	Г Хабаровский край	81	нет П	2	нет П	67,0	62,6	17	15			161 050	152 000			
Иркутский гос. ун-т путей сообщения	Г Иркутская обл.	82	48	3	2	66,8	62,4	25	25	50,9	19	100 000	97 900			
Вятский гос. ун-т, г. Киров	Г Кировская обл.	83	40	Р-16	Р-1п	66,5	70,3	39	20	54,0	12	99 100	104 920			
Технологический ун-т, г. Королев	Г Владимирская обл.	84	51	2	1	66,5	65,3	25	25	50,6	25	104 500	95 000			
Московский финансово-юридический ун-т МФЮА	Н Москва и Московская обл.	85	<10	18	20	66,5		20		48,5	8	250 000				
Донской гос. технический ун-т, г. Ростов-на-Дону	Г Ростовская обл.	86	50	2	2	66,3	66,0	105	112	50,7	19	99 350	100 500			
Пензенский гос. ун-т	Г Пензенская обл.	87	<10	5	Р-1п	66,2	63,9	56	50	49,4	5	97 800	81 600			
Тихоокеанский гос. ун-т, г. Хабаровск	Г Хабаровский край	88	<10	3	Р-1п	65,9		20		49,5	4	150 100				
Ульяновский гос. ун-т	Г Ульяновская обл.	89	<10	Р-16	Р-1п	65,8	58,7	26	23	52,5	9	101 660	82 500			
Поволжский гос. ун-т телекоммуникаций и информатики, г. Самара	Г Самарская обл.	90	62	3	3	65,8	69,9	79	71	47,6	29	105 000	100 000			
Российский гос. социальный ун-т, г. Москва	Г Москва и Московская обл.	91	36	19	18	65,5	62,5	35	35	54,7	10	188 000	140 000			
Кабардино-Балкарский гос. ун-т им. Х.М. Бербекова, г. Нальчик	Г Кабардино-Балкарская Республика	92	<10	Р-16	Р-1п	64,9	60,5	22	22	45,2	4		86 100			

Уральский гос. ун-т путей сообщения, г. Екатеринбург	Г	Свердловская обл.	93	56	2	3	64,8	64,9	20	20	49,9	49,8	27	15	98 400	98 400
Башкирский гос. ун-т, г. Уфа	Г	Республика Башкортостан	94	нет П	2	нет П	64,3	65,8	43	38		60,1		6	109 900	92 110
Поволжский гос. технологический ун-т, г. Йошкар-Ола	Г	Республика Марий Эл	95	<10	P-16	P-1п	64,2	64,4	50	44	46,3	53,3	1	5	99 500	84 600
Волгоградский гос. ун-т	Г	Волгоградская обл.	96	<10	P-16	P-1п	63,9	61,8	53	50	47,7		7		122 500	104 500
Орловский гос. ун-т	Г	Орловская обл.	97	<10	P-16	P-1п	63,4	61,8	15	15	50,6		3		112 240	98 730
Международный ин-т компьютерных технологий, г. Воронеж	Н	Воронежская обл.	98	<10	3	1	63,3		10		53,1		6		65 000	
Южно-Российский гос. политехнический ун-т им. М.И. Платова, г. Новочеркасск	Г	Ростовская обл.	99	<10	3	1	63,2	55,6	25	23	50,9		5		102 360	84 720
Севастопольский гос. ун-т	Г	Республика Крым	100	<10	P-16	P-1п	62,5	68,9	61	55	48,8		3		108 000	
Брянский гос. технический ун-т	Г	Брянская обл.	101	<10	P-16	P-1п	62,3	63,5	70	65	47,7	39,9	5	2	100 450	80 850
Курганский гос. ун-т	Г	Курганская обл.	102	<10	P-16	P-1п	62,2	66,4	20	20	54,0		1		108 950	104 100
Астраханский гос. технический ун-т	Г	Астраханская обл.	103	<10	2	2	62,0	63,6	45	43	46,4		3		116 000	86 000
Дагестанский гос. ун-т, г. Махачкала	Г	Республика Дагестан	104	нет П	1	нет П	62,0	58,9	25	22					90 110	102 360
Калужский филиал Московского гос. технического ун-та им. Н.Э. Баумана	Ф	Калужская обл.	105	<10	P-16	P-1п	61,4		40		45,1		5		160 000	
Сыктывкарский гос. ун-т	Г	Республика Коми	106	<10	P-16	P-1п	61,0	64,6	25	25	49,3		4		158 000	132 500
Балтийская гос. акад. рыбопромыслового флота, г. Калининград	Ф	Калининградская обл.	107	<10	2	P-1п	60,8		25		52,2		3		125 100	
Чувашский гос. ун-т им. И.Н. Ульянова, г. Чебоксары	Г	Чувашская Республика	108	<10	P-16	P-1п	60,4	65,4	42	40	49,0	48,5	2	4	94 020	79 850
Удмуртский гос. ун-т, г. Ижевск	Г	Удмуртская Республика	109	<10	2	2	59,1	60,9	33	34	47,0	47,5	4	4	107 400	90 100
Липецкий гос. педагогический ун-т	Г	Липецкая обл.	110	<10	1	P-1п	58,6	57,8	25	22	52,1	51,0	2	1	108 100	83 000
Елецкий гос. ун-т им. И.А. Бунина	Г	Липецкая обл.	111	нет П	2	нет П	58,1		12						109 270	
Амурский гуманитарно-педагогический гос. ун-т, г. Комсомольск-на-Амуре	Г	Хабаровский край	112	нет П	4	нет П	57,9	52,0	15	12					169 104	129 750
Ростовский гос. экономический ун-т «РИНХ»	Г	Ростовская обл.	113	60	4	3	57,3	56,7	22	20	48,8	44,7	12	1	83 200	80 000
Костромской гос. ун-т им. Н.А. Некрасова	Г	Костромская обл.	114	<10	P-16	P-1п	57,2	59,0	20	20	47,7		1		102 060	93 400

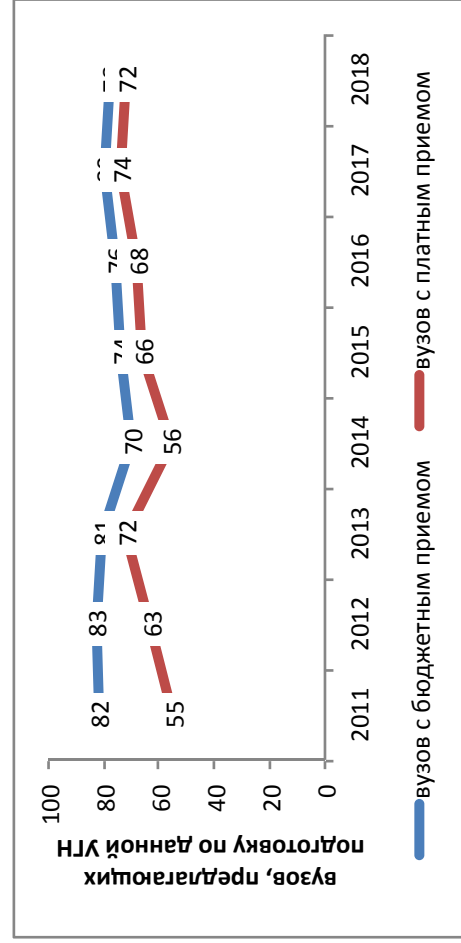
Вуз	Регион	Место в рейтинге (среди вузов, ведущих набор на данную группу направлений; в рейтинг включены вузы с набором > 10 чел.)			Бюджетный прием				Платный прием							
		По РФ			В своем регионе		Средний балл ЕГЭ		Зачислено, человек		Средний балл ЕГЭ		Зачислено, человек		Стоимость обучения	
		по качеству бюджетного приема	по качеству платного приема	по качеству бюджетного приема	по качеству платного приема	2018	2017	2018	2017	2018	2017	2018	2017	2018	2017	2018
Тамбовский гос. ун-т им. Г.Р. Державина	Г Тамбовская обл.	115	<10	2	1	55,9	57,2	37	30	59,6	44,3	2	1	102 000	92 000	
Адыгейский гос. ун-т, г. Майкоп	Г Республика Адыгея	116	нет П	Р-16	нет П	55,4	60,9	22	20		48,3	1	1	104 000	92 000	
Дагестанский гос. технический ун-т, г. Махачкала	Г Республика Дагестан	117	нет П	2	нет П	55,2	52,8	35	20					90 110	76 770	
Дагестанский гос. ун-т народного хозяйства, г. Махачкала	Г Республика Дагестан	118	нет П	3	нет П	51,6	49,6	25	26						76 770	
Белгородский гос. технологический ун-т им. В.Г. Шухова	Г Белгородская обл.	нет Б	<10	нет Б	1					63,9	53,9	5	3	105 900	100 800	
Белгородский гос. нац. иссл. ун-т	Г Белгородская обл.	нет Б	<10	нет Б	3					55,9		3		72 800		
Российский гос. ун-т нефти и газа им. И.М. Губкина, г. Москва	Г Москва и Московская обл.	нет Б	28	нет Б	14					56,5		42		235 000		
Российский гос. гидрометеорологический ун-т, г. С.-Петербург	Г С.-Петербург и Ленинградская обл.	нет Б	58	нет Б	10					49,2	47,3	13	11	130 000	115 000	
Уральский гос. экономический ун-т, г. Екатеринбург	Г Свердловская обл.	нет Б	32	нет Б	2					55,4	55,3	39	25	137 000	120 000	
Белгородский ун-т кооперации, экономики и права	Г Белгородская обл.	нет Б	25	нет Б	2					57,0		18		63 500		
Воронежский гос. ун-т	Г Воронежская обл.	нет Б	45	нет Б	2		61,3		50	52,5	52,5	13	15	106 900	102 150	

## История

Направления, включенные в группу:

46.03.01. История

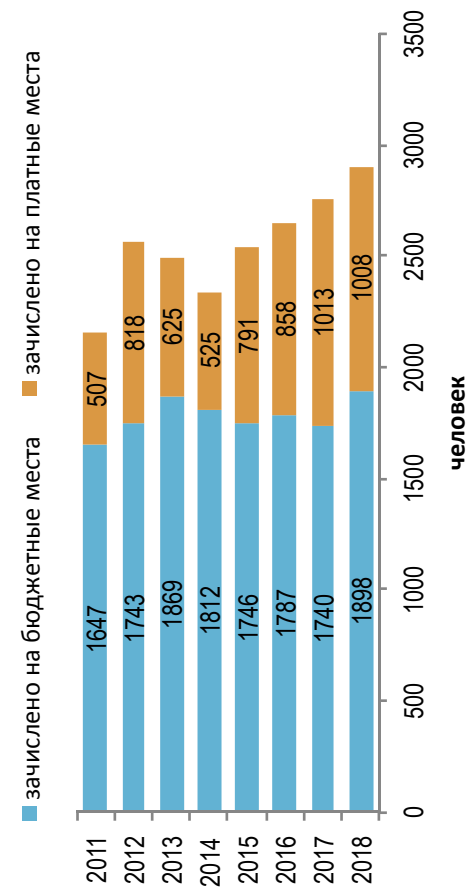
46.03.03. Антропология и этнология



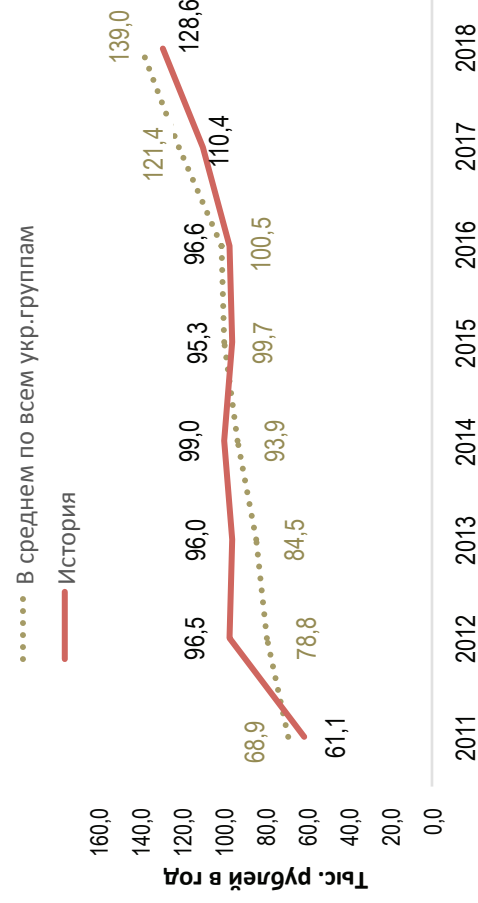
### Результаты мониторинга приема 2018 г.

Место в рейтинге среди всех УГН		Средний балл ЕГЭ		Зачислено всего					Доля вузов в группе с КЦП < 25 чел. и платным приемом < 25 чел., %
по бюджетному приему	по платному приему	по бюджетному приему	по платному приему	доля платного приема, %	доля приема в филиалах, %	доля приема в негос. вузы, %	доля приема в вузы Москвы, %	доля приема в вузы СПб., %	
14 (из 69)	15 (из 69)	76,9	67,0	35	6	1	22	8	61

### Динамика численности, 2011-2018 без учета филиалов и негос. вузов

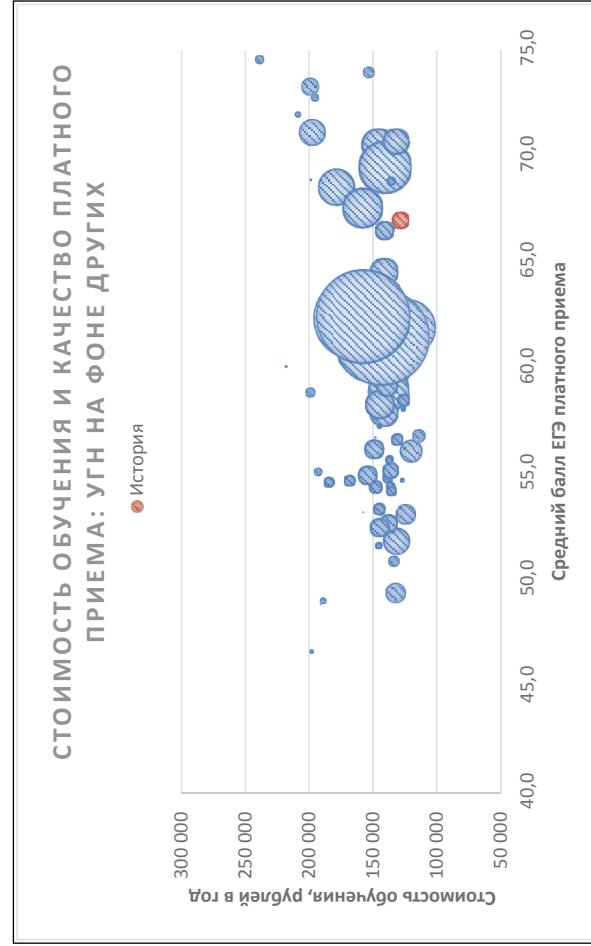
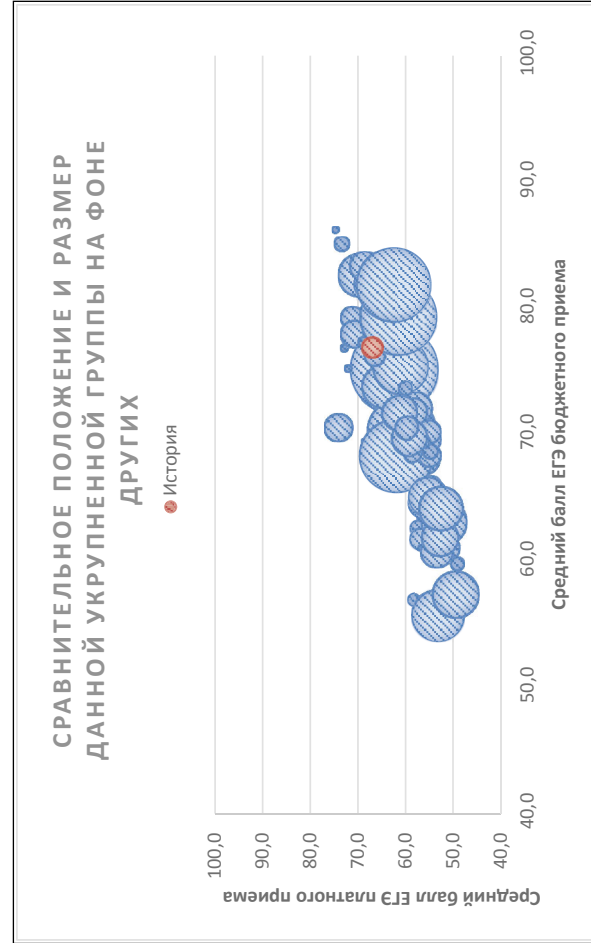
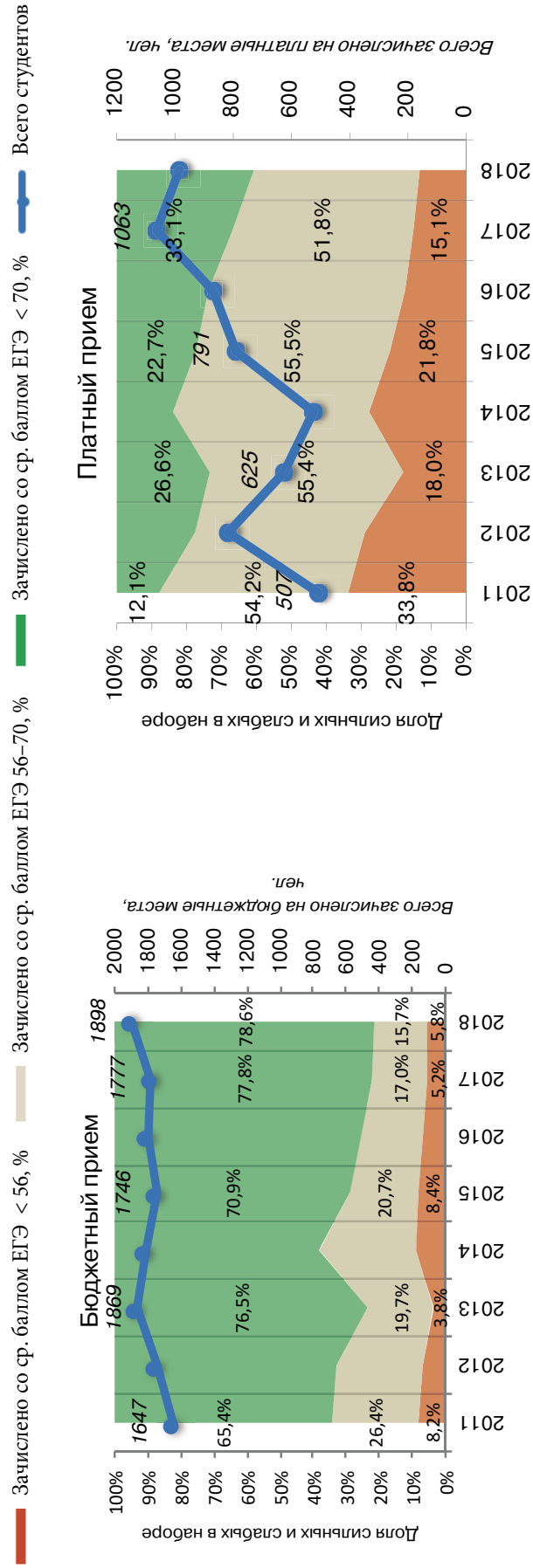


### Стоимость обучения, 2011-2018 без учета филиалов и негос. вузов



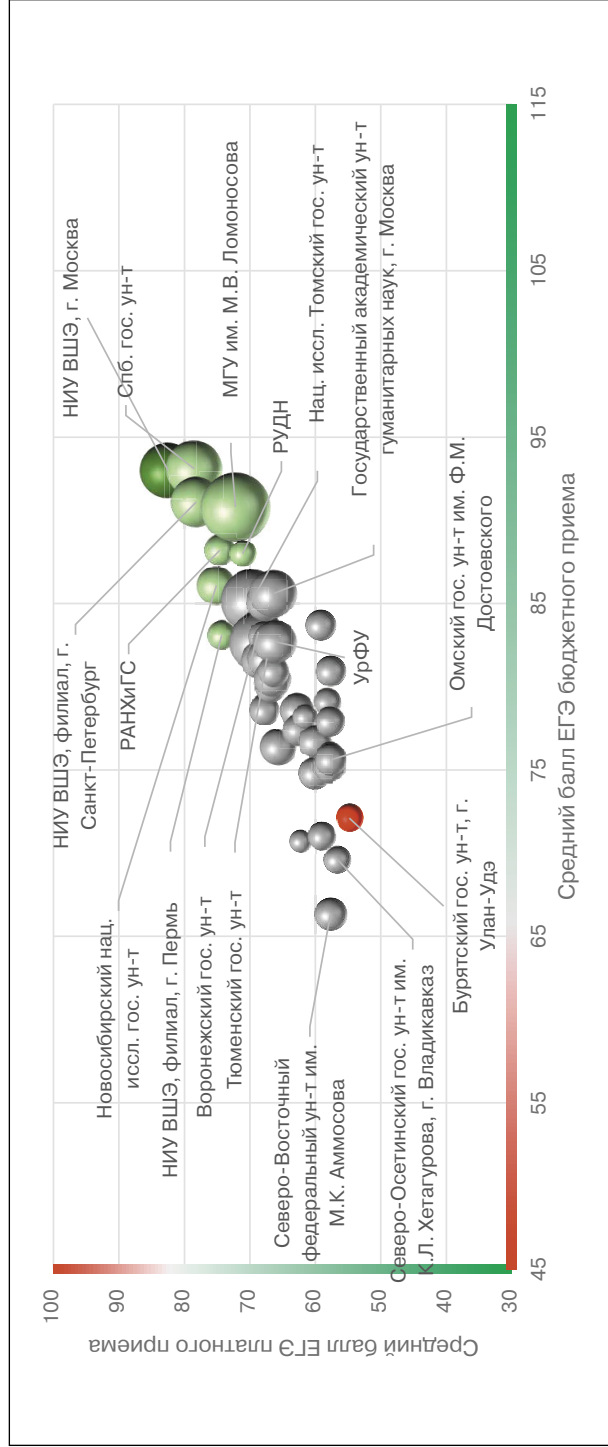
### Динамика качества приема на группу, 2011 – 2018

История

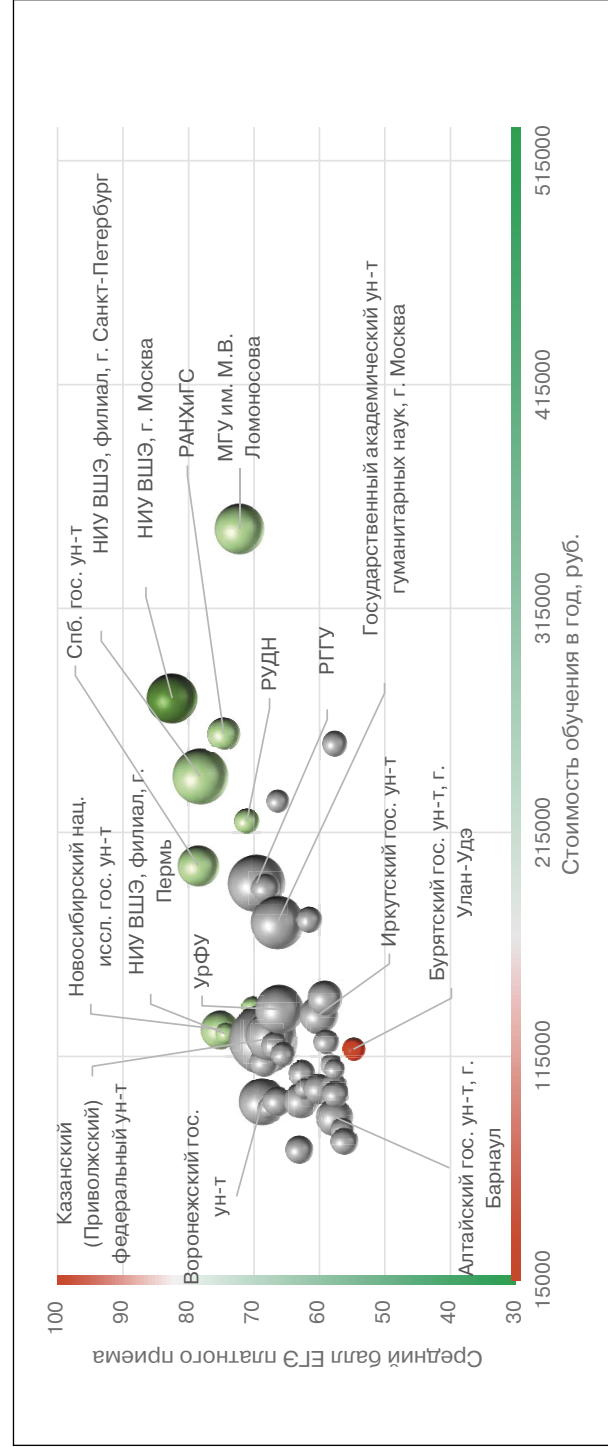




Соотношение качества бюджетного и платного приема в вузах данной группы, 2018



Соотношение стоимости обучения и качества платного приема в вузах данной группы, 2018



## Рейтинг качества бюджетного и платного приема в вузы по группе «История»

Вузы приведены по убыванию среднего балла бюджетного приема в 2018 г.

Вузы, где КЦП < 25 чел. и на платные места зачислено < 25 чел.

Вузы, где КЦП < 25 чел., на платные места зачислено > 25 чел. и ср. балл ЕГЭ платного приема < 56

Обозначения: «Г» – головной государственный вуз; «Ф» – филиал; «Н» – негосударственный вуз;

«нет П» – нет платного приема; «нет Б» – нет бюджетного приема; «> 10» – зачислено менее 10 чел. на данную группу направлений в данном вузе;

«Р-1б» – единственный вуз в регионе с бюджетным приемом на данную группу; «Р-1п» – единственный вуз в регионе с платным приемом на данную группу

Вуз	Регион	Место в рейтинге (среди вузов, ведущих набор на данную группу направлений; в рейтинг включены вузы с набором > 10 чел.)				Бюджетный прием				Платный прием					
		По РФ		В своем регионе		Средний балл ЕГЭ		Зачислено, человек		Средний балл ЕГЭ		Зачислено, человек		Стоимость обучения	
		по качеству бюджетного приема	по качеству платного приема	по качеству бюджетного приема	по качеству платного приема	2018	2017	2018	2017	2018	2017	2018	2017	2018	2017
<b>В целом / в среднем по группе</b>		<b>14 (из 69)</b>	<b>15 (из 69)</b>		<b>76,9</b>	<b>77,9</b>	<b>1740</b>	<b>1961</b>	<b>67,0</b>	<b>65,8</b>	<b>1 039</b>	<b>1 013</b>	<b>128 571</b>	<b>110 369</b>	
Санкт-Петербургский гос. ун-т	Г С.-Петербург и Ленинградская обл.	1	2	1	93,1	92,8	72	80	78,5	76,9	27	21	200 100	192 400	
Нац. иссл. ун-т «Высшая школа экономики», г. Москва	Г Москва и Московская обл.	2	1	1	93,0	94,0	61	60	82,5	80,1	41	37	275 000	260 000	
Нац. иссл. ун-т «Высшая школа экономики», филиал, г. С.-Петербург	Ф С.-Петербург и Ленинградская обл.	3	3	2	91,1	88,6	35	35	78,2	77,7	51	61	240 000	220 000	
Московский гос. ун-т им. М.В. Ломоносова	Г Москва и Московская обл.	4	6	2	90,8	91,3	121	121	72,2	75,6	40	33	350 500	310 500	
Белгородский гос. нац. иссл. ун-т	Г Белгородская обл.	<10	23	Р-1б	90,3	78,6	7	5	63,1	64,5	12	9	73 200	70 400	
Российская акад. народного хозяйства и гос. службы при Президенте РФ, г. Москва	Г Москва и Московская обл.	5	5	3	88,2	89,2	15	15	74,6	68,7	17	10	259 000	225 000	
Российский ун-т дружбы народов, г. Москва	Г Москва и Московская обл.	6	7	4	88,0	85,2	14	12	71,1	67,2	10	18	220 000	202 000	
Новосибирский нац. иссл. гос. ун-т	Г Новосибирская обл.	7	4	Р-1б	86,1	83,9	25	24	75,1	69,9	24	24	127 000	115 000	
Гос. академический ун-т гуманитарных наук, г. Москва	Г Москва и Московская обл.	8	20	5	85,6	82,6	30	19	66,4	65,1	47	43	175 000	150 000	
Российский гос. гуманитарный ун-т, г. Москва	Г Москва и Московская обл.	9	8	6	85,2	84,4	80	70	69,6	70,2	53	48	192 400	149 000	

Российский гос. педагогический ун-т им. А.И. Герцена, г. С.-Петербург	Г	С.-Петербург и Ленинградская обл.	10	15	3	3	85,1		15	67,6	67,5	36	24	127 200	149 670
Нац. иссл. Томский гос. ун-т	Г	Томская обл.	11	<10	P-1п	P-1п	84,7	85,7	44	70,3	68,4	7	30	137 000	112 700
Сибирский федеральный ун-т	Г	Красноярский край	12	29	P-1п	P-1п	83,7	83,3	12	59,2	64,4	19	22	141 018	126 666
Воронежский гос. ун-т	Г	Воронежская обл.	13	10	P-1п	P-1п	83,3	80,8	26	68,7	65,2	36	27	94 800	89 380
Нац. иссл. ун-т «Высшая школа экономики», филиал, г. Пермь	Ф	Пермский край	14	<10	1	1	83,1	79,9	20	74,3	71,2	7	7	125 000	125 000
Нижегородский гос. ун-т им. Н.И. Лобачевского	Г	Нижегородская обл.	15	14	P-1п	P-1п	83,0	86,0	20	68,0	69,5	12	24	122 500	97 000
Казанский (Приволжский) федеральный ун-т	Г	Республика Татарстан	16	11	P-1п	P-1п	82,7	79,4	42	68,6	66,4	79	60	122 460	102 390
Уральский федеральный ун-т им. Б.Н. Ельцина	Г	Свердловская обл.	17	21	P-1п	P-1п	82,7	82,5	26	66,1	65,5	40	48	136 000	116 700
Московский педагогический гос. ун-т	Г	Москва и Московская обл.	18	13	7	7	82,0	82,7	17	68,3	66,4	13	16	190 200	
Тюменский гос. ун-т	Г	Тюменская обл.	19	16	P-1п	P-1п	81,7	76,4	10	67,4	64,4	42	49	124 302	96 620
Самарский нац. иссл. ун-т им. академика С.П. Королева	Г	Самарская обл.	20	12	1	1	81,6	80,0	34	68,5	63,0	14	5	112 300	108 000
Курский гос. ун-т	Г	Курская обл.	21	<10	P-1п	P-1п	81,0	76,9	10	67,9	67,5	6	4	93 215	74 880
Московский городской педагогический ун-т	Г	Москва и Московская обл.	22	<10	8	8	80,9	77,8	25	66,4	67,2	8	9	229 000	220 200
Алтайский гос. ун-т, г. Барнаул	Г	Алтайский край	<10	33	P-1п	P-1п	80,9	85,5	9	57,7	62,1	22	17	87 920	80 080
Кубанский гос. ун-т, г. Краснодар	Г	Краснодарский край	23	18	1	1	80,5	80,5	33	66,5	64,4	14	20	95 000	81 000
Православный Свято-Тихоновский Гуманитарный Ун-т, г. Москва	Н	Москва и Московская обл.	24	9	9	6	80,4		18	69,5		16		70 000	
Южный федеральный ун-т	Г	Ростовская обл.	25	<10	P-1п	1	80,2	78,8	36	70,9	68,0	6	11	102 000	88 000
Пермский гос. нац. иссл. ун-т	Г	Пермский край	26	17	2	2	79,9	85,8	17	66,9	62,3	12	13	119 800	
Саратовский нац. иссл. гос. ун-т им. Н.Г. Чернышевского	Г	Саратовская обл.	27	<10	P-1п	P-1п	78,6	78,9	24	67,8	64,3	7	19	91 952	77 590
Удмуртский гос. ун-т, г. Ижевск	Г	Удмуртская Республика	28	24	P-1п	P-1п	78,6	76,3	20	62,8	62,2	21	14	95 400	78 800
Орловский гос. ун-т	Г	Орловская обл.	29	<10	P-1п	P-1п	78,6	79,6	12	62,5	61,6	5	3	99 310	86 230
Ярославский гос. ун-т им. П.Г. Демидова	Г	Ярославская обл.	30	<10	P-1п	P-1п	78,3	78,7	26	65,5	64,6	5	8	109 304	96 091
Нац. иссл. Южно-Уральский гос. ун-т, г. Челябинск	Г	Челябинская обл.	31	<10	1	1	78,3	76,8	17	63,7		3		120 970	102 480
Дальневосточный федеральный ун-т	Г	Приморский край	32	<10	P-1п	P-1п	78,0	75,6	20	60,6	59,9	4	12	180 000	140 000

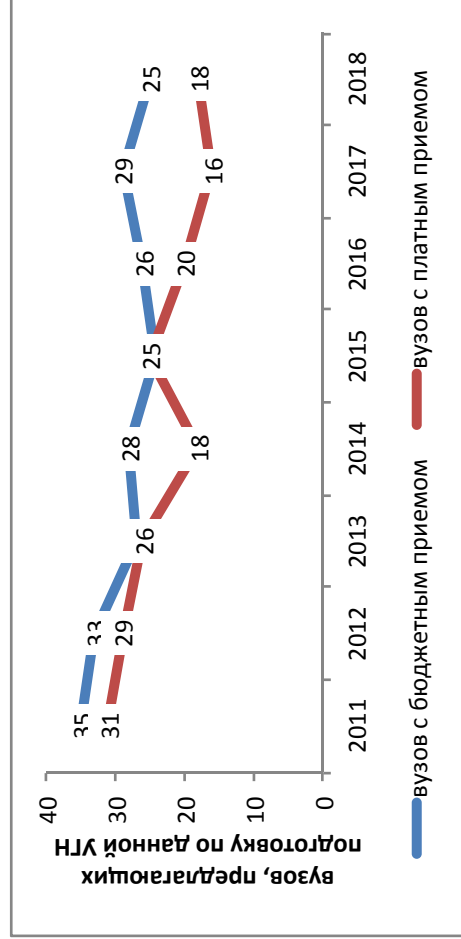
Вуз	Регион	Место в рейтинге (среди вузов, ведущих набор на данную группу направлений; в рейтинг включены вузы с набором > 10 чел.)	Бюджетный прием				Платный прием							
			В своем регионе		Зачислено, человек		Зачислено, человек		Средний балл ЕГЭ		Средний балл ЕГЭ			
			по качеству бюд- жетного приема	по качеству платного приема	по качеству бюд- жетного приема	по качеству платного приема	2018	2017	2018	2017	2018	2017	2018	2017
Категория														
Тульский гос. педагогический ун-т им. Л.Н. Толстого	Тульская обл.	33	31	P-16	P-1п	77,9	74,0	17	10	57,8	63,1	13	6	94 610
Российский гос. социальный ун-т, г. Москва	Москва и Московская обл.	<10	26	10	10	77,6		9		61,2		11		176 000
Башкирский гос. ун-т, г. Уфа	Республика Башкортостан	34	19	P-16	P-1п	77,4	76,8	13	14	66,4	61,9	11	14	98 100
Кемеровский гос. ун-т	Кемеровская обл.	35	25	P-16	P-1п	77,4	80,3	22	20	62,7	66,8	12	29	107 220
Челябинский гос. ун-т	Челябинская обл.	36	<10	2	2	76,8	78,5	17	15	58,2	61,7	8	16	111 100
Иркутский гос. ун-т	Иркутская обл.	37	28	P-16	P-1п	76,7	76,3	13	17	60,1	57,0	24	11	133 637
Московский гос. областной ун-т	Москва и Московская обл.	38	<10	11	11	76,5	72,9	25	25	55,8	52,1	3	3	110 000
Чувашский гос. ун-т им. И.Н. Ульянова, г. Чебоксары	Чувашская Республика	39	<10	P-16	P-1п	76,5	73,9	11	10	57,9	59,6	7	4	82 500
Балтийский федеральный ун-т им. И. Канта	Калининградская обл.	40	22	P-16	P-1п	76,4	77,9	35	22	65,6	64,5	10	7	115 800
Тамбовский гос. ун-т им. Г.Р. Державина	Тамбовская обл.	41	<10	P-16	P-1п	76,0	76,0	10	8	63,3	52,0	4	3	89 500
Волгоградский гос. ун-т	Волгоградская обл.	42	32	P-16	P-1п	75,8	75,8	17	15	57,8	58,1	10	7	102 000
Владимирский гос. ун-т	Владимирская обл.	43	<10	P-16	P-1п	75,7	77,2	17	10	58,9	61,0	3	4	95 000
Омский гос. ун-т им. Ф.М. Достоевского	Омская обл.	44	<10	P-16	P-1п	75,6	75,5	27	25	57,7	57,6	7	11	109 080
Севастопольский гос. ун-т	Республика Крым	45	<10	1	2	75,2	75,1	25	25	58,1	51,6	9	4	95 000
Северо-Кавказский федеральный ун-т	Ставропольский край	46	<10	1	2	75,2	74,0	25	27	57,8	63,5	9	15	98 700
Ивановский гос. ун-т	Ивановская обл.	47	<10	P-16	P-1п	75,0	78,9	17	12	66,7	60,7	9	17	89 973
Тверской гос. ун-т	Тверская обл.	48	27	P-16	P-1п	74,9	75,8	21	20	60,2	61,2	16	13	100 460
Костромской гос. ун-т им. Н.А. Некрасова	Костромская обл.	49	<10	P-16	P-1п	74,1	76,3	15	10	69,5	58,8	2	5	89 480
Петрозаводский гос. ун-т	Республика Карелия	50	<10	P-16	P-1п	72,9	71,7	44	40	53,6	60,8	6	3	126 600
Вятский гос. ун-т, г. Киров	Кировская обл.	51	<10	P-16	P-1п	72,6	73,3	28	25	62,0	65,6	5	3	88 000

Псковский гос. ун-т	Г	Псковская обл.	52	<10	P-16	P-1п	72,4	73,1	11	13	58,4	59,4	2	2	88 980	73 500
Северный (Арктический) федеральный ун-т им. М.В. Ломоносова	Г	Архангельская обл.	53	<10	P-16	P-1п	72,3	75,2	20	20	60,6	61,1	4	10	146 590	116 870
Бурятский гос. ун-т, г. Улан-Удэ	Г	Республика Бурятия	54	<10	P-16	P-1п	72,1	68,1	17	14	54,8	52,3	8	10	118 200	91 240
Марийский гос. ун-т, г. Йошкар-Ола	Г	Республика Марий Эл	55	<10	P-16	P-1п	71,9	70,5	14	10	61,9	65,7	2	4	87 500	82 850
Хакаский гос. ун-т им. Н.Ф. Катанова, г. Абакан	Г	Республика Хакасия	56	30	P-16	P-1п	71,0	70,9	17	10	59,0		10		121 400	
Новгородский гос. ун-т им. Ярослава Мудрого	Г	Новгородская обл.	57	<10	P-16	P-1п	70,9	72,2	17	14	63,1	57,3	2	1	111 000	95 000
Пятигорский гос. ун-т	Г	Ставропольский край	58	<10	2	1	70,9	74,0	10	11	61,2	60,7	4	5	115 000	115 000
Оренбургский гос. ун-т	Г	Оренбургская обл.	60	<10	P-16	P-1п	70,7	72,2	17	14	61,7	62,1	6	5	95 890	80 170
Адыгейский гос. ун-т, г. Майкоп	Г	Республика Адыгея	59	<10	P-16	P-1п	70,7	72,7	17	13	58,5	58,9	2	3	92 000	80 000
Сыктывкарский гос. ун-т	Г	Республика Коми	61	<10	P-16	P-1п	69,9	71,9	22	20	56,7	54,7	1	2	145 100	120 000
Тольяттинский гос. ун-т	Г	Самарская обл.	62	<10	2	2	69,6	72,1	10	10	61,4	58,7	7	12	100 500	79 590
Северо-Осетинский гос. ун-т им. К.Л. Хетагурова, г. Владикавказ	Г	Республика Северная Осетия – Алания	63	<10	P-16	P-1п	69,6	73,1	16	15	56,6	57,2	9	8	82 000	74 000
Крымский федеральный ун-т им. В.И. Вернадского	Г	Республика Крым	64	<10	2	1	69,5	66,5	40	40	58,7	52,0	2	9	95 000	101 700
Горно-Алтайский гос. ун-т	Г	Республика Алтай	65	<10	P-16	P-1п	69,2	62,2	10	10	56,5		3		133 590	110 710
Сургутский гос. ун-т Ханты-Мансийского автономного округа – Югра	Г	Ханты-Мансийский автономный округ – Югра	66	нет П	P-16	нет П	68,9	69,9	15	15		49,1		4	147 400	124 465
Ингушский гос. ун-т, г. Магас	Г	Республика Ингушетия	67	нет П	P-16	нет П	68,2	63,6	20	18		51,3		3	77 700	69 800
Ульяновский гос. ун-т	Г	Ульяновская обл.	68	нет П	P-16	нет П	68,1		11			61,0	1	1	89 510	71 740
Филиал Московского гос. ун-та им. М.В. Ломоносова в г. Севастополе	Ф	Республика Крым	69	нет П	3	нет П	67,8		10						245 000	
Сочинский ин-т (филиал) Российского ун-та дружбы народов	Ф	Краснодарский край	<10	<10	2	2	67,2		3		54,2		3		90 000	
Кабардино-Балкарский гос. ун-т им. Х.М. Бербекова, г. Нальчик	Г	Кабардино-Балкарская Республика	70	нет П	P-16	нет П	66,9	66,7	29	26		48,0		3	84 600	86 100
Северо-Восточный федеральный ун-т им. М.К. Аммосова	Г	Республика Саха (Якутия)	71	34	P-16	P-1п	66,3	62,1	26	23	57,7	56,5	10	5	254 500	215 000
Калмыцкий гос. ун-т, г. Элиста	Г	Республика Калмыкия	72	<10	P-16	P-1п	65,0	68,5	25	23	53,2	57,1	2	2		66 910
Елецкий гос. ун-т им. И.А. Бунина	Г	Липецкая обл.	73	нет П	P-16	нет П	64,0		17						96 840	

Вуз	Регион	Категория	Место в рейтинге (среди вузов, ведущих набор на данную группу направлений; в рейтинг включены вузы с набором > 10 чел.)			Бюджетный прием				Платный прием							
			По РФ			В своем регионе		Средний балл ЕГЭ		Зачислено, человек		Средний балл ЕГЭ		Зачислено, человек		Стоимость обучения	
			по качеству бюджетного приема	по качеству платного приема	по качеству бюджетного приема	по качеству платного приема	2018	2017	2018	2017	2018	2017	2018	2017	2018	2017	2018
Евпаторийский ин-т социальных наук (филиал) Крымского федерального ун-та им. В.И. Вернадского	Республика Крым	Ф	74	нет П	4	нет П	60,8	17							101 700		
Гуманитарно-педагогическая акад. (филиал) Крымского федерального ун-та им. В.И. Вернадского в г. Ялте	Республика Крым	Ф	75	нет П	5	нет П	60,2	15							105 700		
Дагестанский гос. ун-т, г. Махачкала	Республика Дагестан	Г	76	<10	P-16	P-1п	60,1	60	60	59,0	48,9	45,3	3	2	69 255	89 060	
Приамурский гос. ун-т им. Шолом-Алейхема, г. Биробиджан	Еврейская автономная обл.	Г	77	нет П	P-16	нет П	53,5	10	10	65,4					129 256	98 760	
Карачаево-Черкесский гос. ун-т им. У.Д. Алиева	Карачаево-Черкесская Республика	Г	78	нет П	P-16	нет П	50,2	15	11	53,9						69 000	
Чеченский гос. ун-т, г. Грозный	Чеченская Республика	Г	79	нет П	P-16	нет П	44,6	44	37	50,4					77 301	72 580	
Таганрогский ин-т им. А.П. Чехова (филиал) Ростовского государственного экономического ун-та (РИНХ)	Ростовская обл.	Ф	нет Б	36	нет Б	2					56,3		12		77 000		
Рязанский гос. ун-т им. С.А. Есенина	Рязанская обл.	Г	нет Б	35	нет Б	P-1п						57,6	11	17	98 000	78 000	

## Культурология

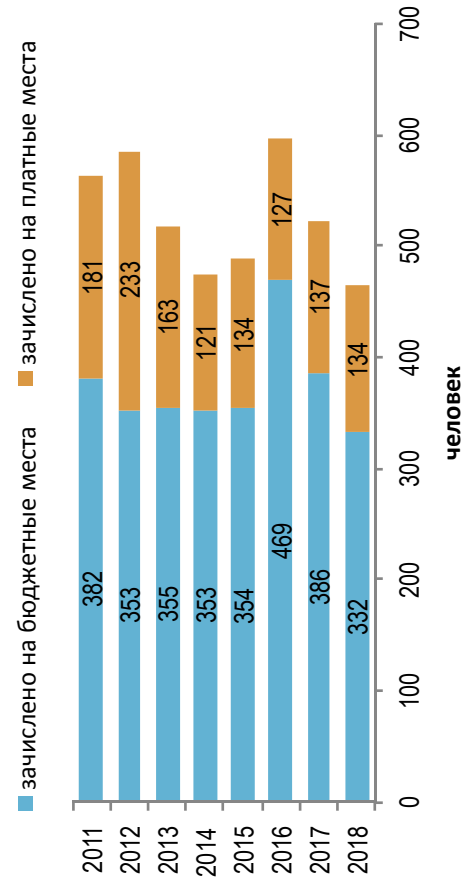
Направления, включенные в группу:  
51.03.01. Культурология



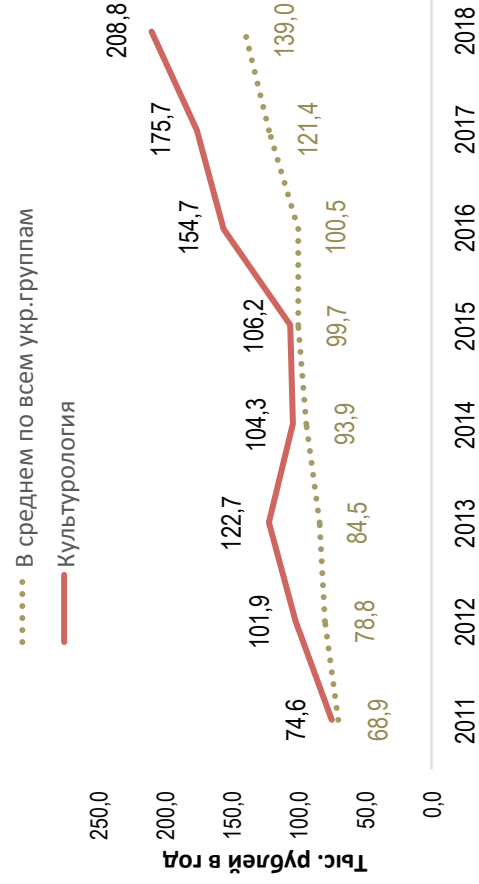
### Результаты мониторинга приема 2018 г.

Место в рейтинге среди всех УГН		Средний балл ЕГЭ		Зачислено всего						Доля вузов в группе с КЦП < 25 чел. и платным приемом < 25 чел., %
по бюджетному приему	по платному приему	по бюджетному приему	по платному приему	доля платного приема, %	доля приема в филиалах, %	доля приема в негос. вузы, %	доля приема в вузы Москвы, %	доля приема в вузы СПб., %		
19 (из 69)	5 (из 69)	75,3	72,0	31	0	3	39	12	89	
				бюджетный и платный прием, чел.						
				479						

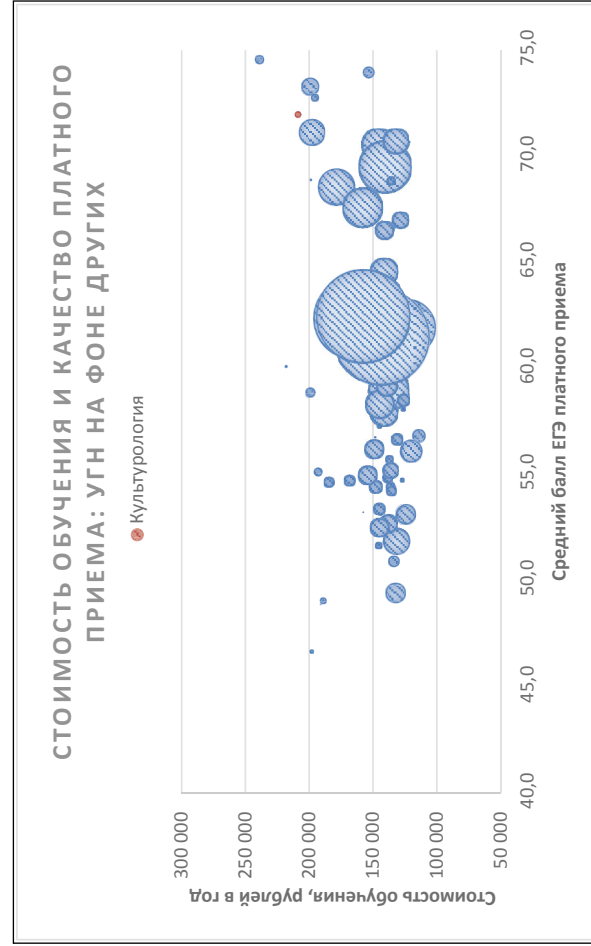
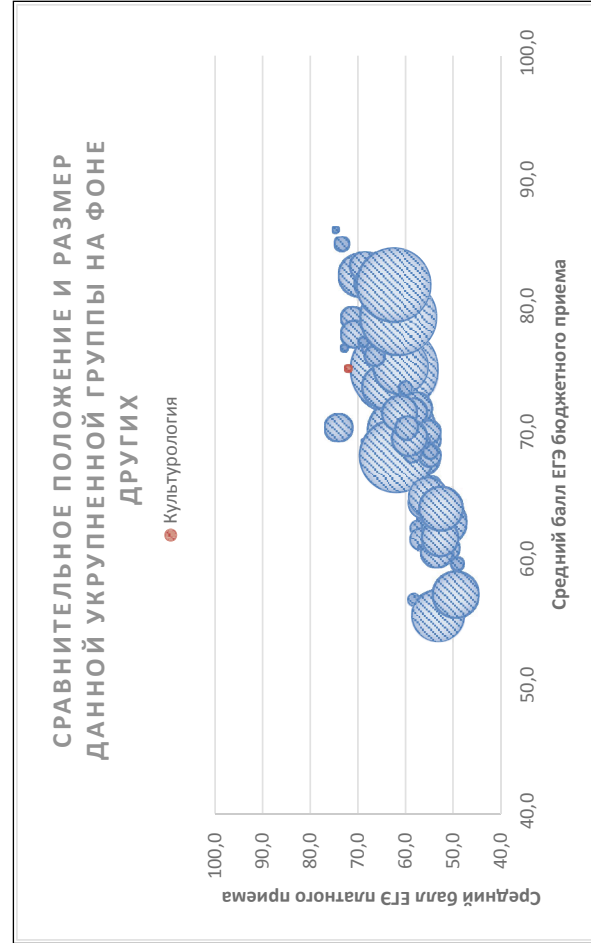
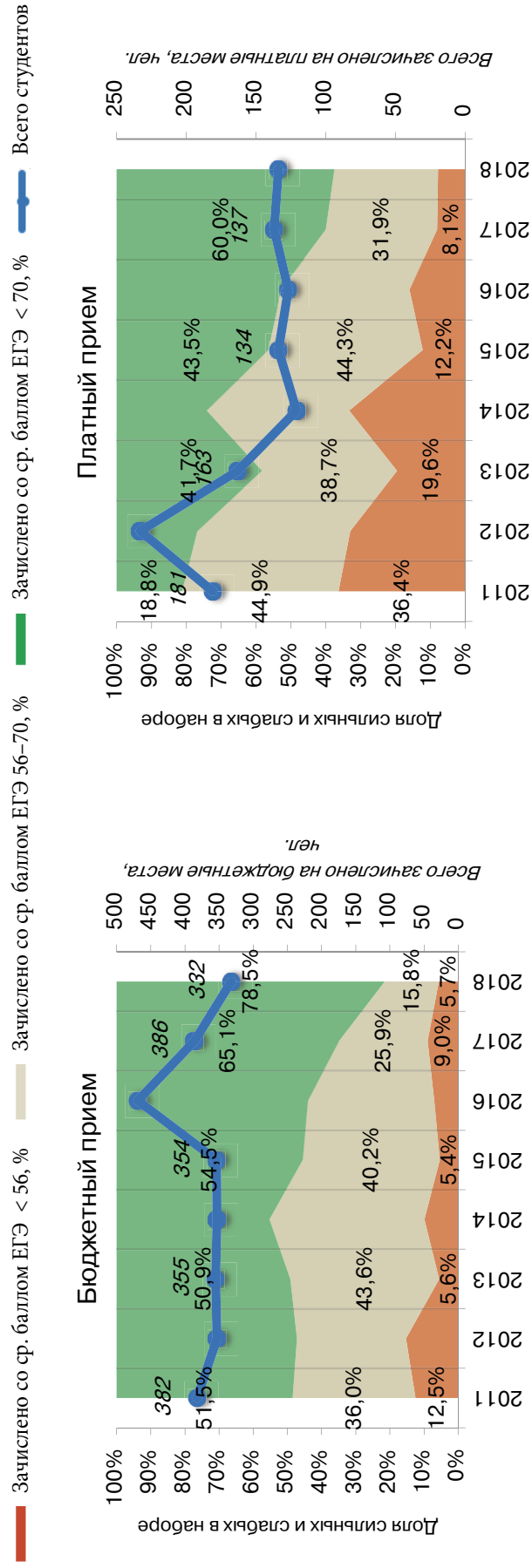
### Динамика численности, 2011-2018 без учета филиалов и негос. вузов



### Стоимость обучения, 2011-2018 без учета филиалов и негос. вузов

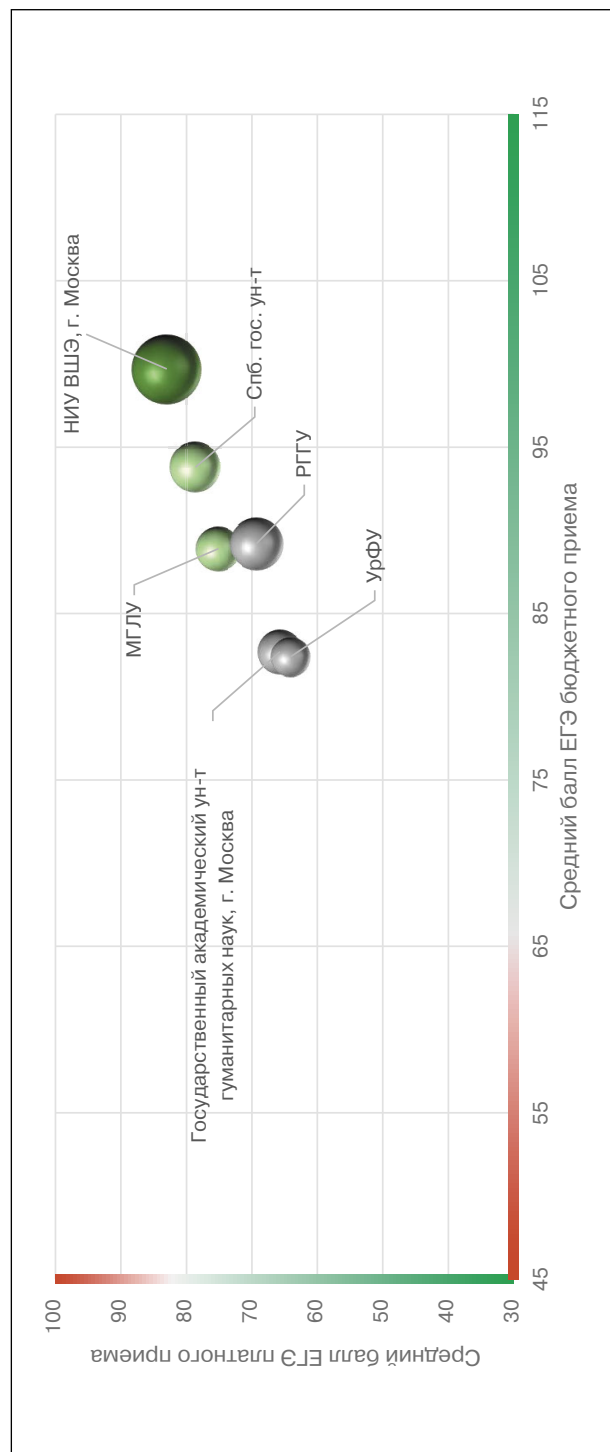


Динамика качества приема на группу, 2011 – 2018

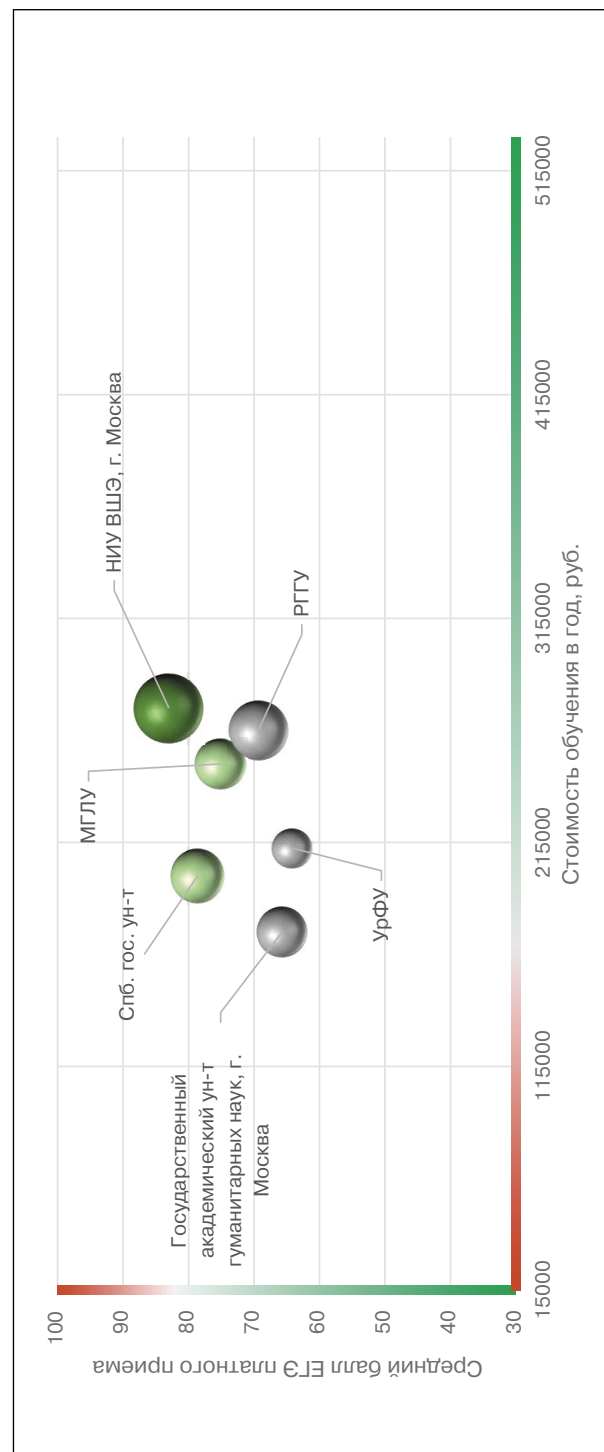




Соотношение качества бюджетного и платного приема в вузах данной группы, 2018



Соотношение стоимости обучения и качества платного приема в вузах данной группы, 2018



### Рейтинг качества бюджетного и платного приема в вузы по группе «Культурология»

Вузы приведены по убыванию среднего балла бюджетного приема в 2018 г.

Вузы, где КЦП < 25 чел. и на платные места зачислено < 25 чел.

Вузы, где КЦП < 25 чел., на платные места зачислено > 25 чел. и ср. балл ЕГЭ платного приема < 56

Обозначения: «Г» – головной государственный вуз; «Ф» – филиал; «Н» – негосударственный вуз;

«нет П» – нет платного приема; «нет Б» – нет бюджетного приема; «> 10» – зачислено менее 10 чел. на данную группу направлений в данном вузе;

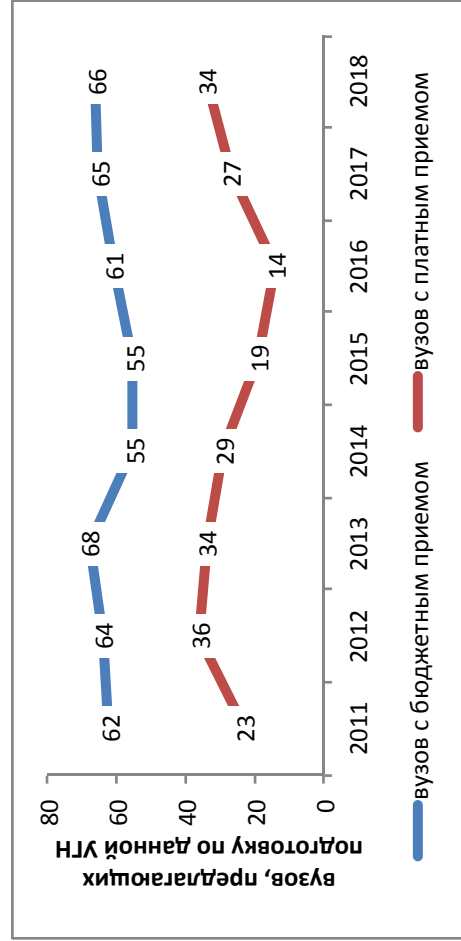
«Р-1б» – единственный вуз в регионе с бюджетным приемом на данную группу; «Р-1п» – единственный вуз в регионе с платным приемом на данную группу

Вуз	Регион	Место в рейтинге (среди вузов, ведущих набор на данную группу направлений; в рейтинг включены вузы с набором > 10 чел.)				Бюджетный прием				Платный прием					
		По РФ		В своем регионе		Средний балл ЕГЭ		Зачислено, человек		Средний балл ЕГЭ		Зачислено, человек		Стоимость обучения	
		по качеству бюджетного приема	по качеству платного приема	по качеству бюджетного приема	по качеству платного приема	2018	2017	2018	2017	2018	2017	2018	2017	2018	2017
<b>В целом / в среднем по группе</b>		<b>19 (из 69)</b>	<b>5 (из 69)</b>		<b>75,3</b>	<b>74,9</b>	<b>332</b>	<b>386</b>	<b>72,0</b>	<b>71,9</b>	<b>147</b>	<b>137</b>	<b>208 822</b>	<b>175 677</b>	
Нац. иссл. ун-т «Высшая школа экономики», г. Москва	Г Москва и Московская обл.	1	1	1	99,7	94,3	33	30	83,0	79,6	30	27	275 000	260 000	
Санкт-Петербургский гос. ун-т	Г С.-Петербург и Ленинградская обл.	2	2	2	93,8	91,6	15	15	78,6	77,1	18	10	200 100	192 400	
Российский гос. гуманитарный ун-т, г. Москва	Г Москва и Московская обл.	3	4	4	89,2	87,2	15	15	69,3	73,4	22	37	265 200	193 000	
Московский гос. лингвистический ун-т	Г Москва и Московская обл.	4	3	3	88,9	88,5	10	20	75,1	73,6	16	24	250 000	210 360	
Московский педагогический гос. ун-т	Г Москва и Московская обл.	<10	<10	4	84,0	76,3	9	15	72,7	70,3	3	1	190 200		
Гос. академический ун-т гуманитарных наук, г. Москва	Г Москва и Московская обл.	5	5	5	82,7	79,6	10	16	65,7	61,6	16	14	175 000	135 000	
Уральский федеральный ун-т им. Б.Н. Ельцина	Г Свердловская обл.	6	7	Р-1б	82,4	75,8	10	10	64,1	60,2	10	3	212 400	191 800	
Казанский (Приволжский) федеральный ун-т	Г Республика Татарстан	7	нет П	нет П	82,0	81,2	18	20		72,3	1	1	193 500	169 050	
Нац. иссл. Томский гос. ун-т	Г Томская обл.	8	<10	Р-1б	81,1	78,3	12	15	69,7	63,1	1	2	208 000	181 200	
Нижегородский гос. архитектурно-строительный ун-т	Г Нижегородская обл.	9	<10	Р-1п	79,9	76,2	10	12	51,7	64,1	1	4	162 700	153 000	
Российский гос. ун-т им. А.Н. Косыгина (Технологии. Дизайн. Искусство), г. Москва	Г Москва и Московская обл.	10	нет П	6	77,4	71,8	18	16					248 000	220 000	

Саратовский нац. иссл. гос. ун-т им. Н.Г. Чернышевского	Г	Саратовская обл.	11	нет П	Р-16	нет П	76,6	72,2	10	10		69,0		1	156 382	139 410
Южный федеральный ун-т	Г	Ростовская обл.	12	<10	Р-16	Р-1п	75,6	73,7	10	15	65,3	64,1	1	3	168 000	154 000
Сибирский федеральный ун-т	Г	Красноярский край	13	<10	Р-16	Р-1п	74,5	81,9	10	6	59,8	68,3	4	2	210 418	199 616
Башкирский гос. ун-т, г. Уфа	Г	Республика Башкортостан	14	нет П	Р-16	нет П	74,4	68,3	10	10					158 900	139 120
Ленинградский гос. ун-т им. А.С. Пушкина, г. С.-Петербург	Г	С.-Петербург и Ленинградская обл.	15	<10	2	4	73,8		11		56,3		2		198 120	
Дальневосточный федеральный ун-т	Г	Приморский край	16	нет П	Р-16	нет П	73,1	67,4	18	20		57,7		2	270 000	185 000
Омский гос. ун-т им. Ф.М. Достоевского	Г	Омская обл.	17	нет П	Р-16	нет П	73,1	74,3	10	5					177 480	163 440
Иркутский гос. ун-т	Г	Иркутская обл.	18	нет П	Р-16	нет П	71,6	66,0	10	10					204 723	121 019
Новгородский гос. ун-т им. Ярослава Мудрого	Г	Новгородская обл.	19	нет П	Р-16	нет П	70,8	66,4	10	7					180 000	161 800
Вятский гос. ун-т, г. Киров	Г	Кировская обл.	20	<10	Р-16	Р-1п	69,4	69,0	20	30	51,9		2		148 000	158 580
Тамбовский гос. ун-т им. Г.Р. Державина	Г	Тамбовская обл.	21	<10	Р-16	Р-1п	68,6	66,2	10	5	49,0		1		152 500	144 500
Крымский федеральный ун-т им. В.И. Вернадского	Г	Республика Крым	22	нет П	Р-16	нет П	63,0	57,8	18	20					159 200	142 200
Северо-Восточный федеральный ун-т им. М.К. Аммосова	Г	Республика Саха (Якутия)	23	<10	Р-16	Р-1п	61,4	58,9	10	10	52,3	48,9	1	2	348 000	307 000
Чеченский гос. ун-т, г. Грозный	Г	Чеченская Республика	24	нет П	Р-16	нет П	41,8	40,9	15	15					135 893	135 791
Московский гос. ун-т им. М.В. Ломоносова	Г	Москва и Московская обл.	нет Б	<10	нет Б	5					67,8	79,0	4	19	350 500	332 500
Русская христианская гуманитарная акад., г. С.-Петербург	Н	С.-Петербург и Ленинградская обл.	нет Б	6	нет Б	3					64,2		11		177 000	
Нац. Ин-т им. Екатерины Великой, г. Москва	Н	Москва и Московская обл.	нет Б	<10	нет Б	7					61,5		2		79 000	
Санкт-Петербургский гос. ун-т аэрокосмического приборостроения	Г	С.-Петербург и Ленинградская обл.	нет Б	<10	нет Б	1		85,3		8	81,3	62,3	1	1	240 000	240 000

## Лесное дело

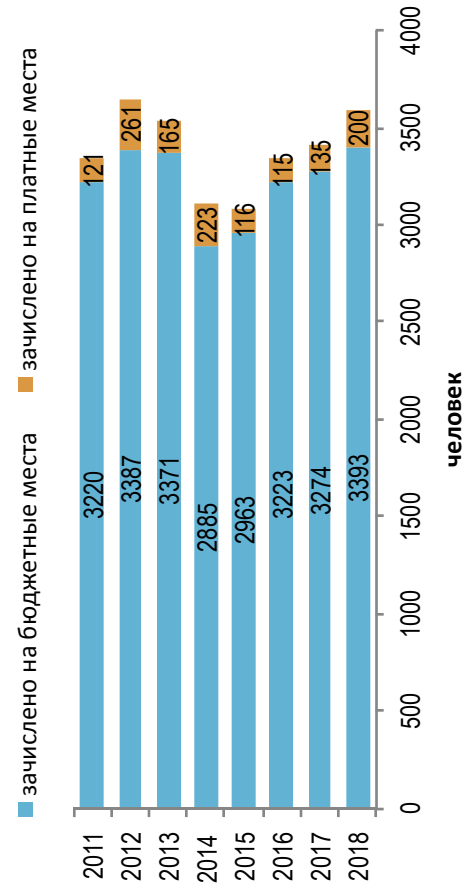
Направления, включенные в группу:  
 35.03.01. Лесное дело  
 35.03.02. Технология лесозаготовительных  
 и деревоперерабатывающих производств  
 35.03.10. Ландшафтная архитектура



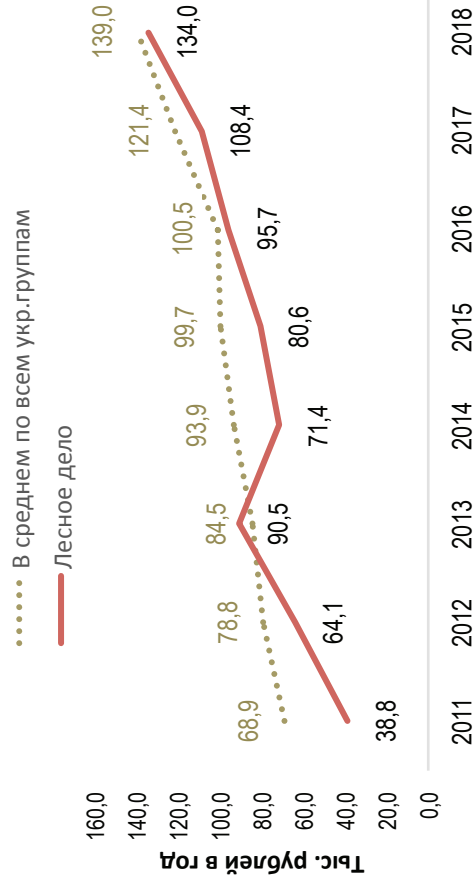
### Результаты мониторинга приема 2018 г.

Место в рейтинге среди всех УГН	Средний балл ЕГЭ		Зачислено всего						Доля вузов в группе с КЦП < 25 чел. и платным приемом < 25 чел., %
	по платному приему	по бюджетному приему	бюджетный и платный прием, чел.	доля платного приема, %	доля приема в филиалы, %	доля приема в негос. вузы, %	доля приема в вузы Москвы, %	доля приема в вузы СПб., %	
68 (из 69)	49 (из 69)	56,6	3732	6	12	0	12	13	35
		55,1							

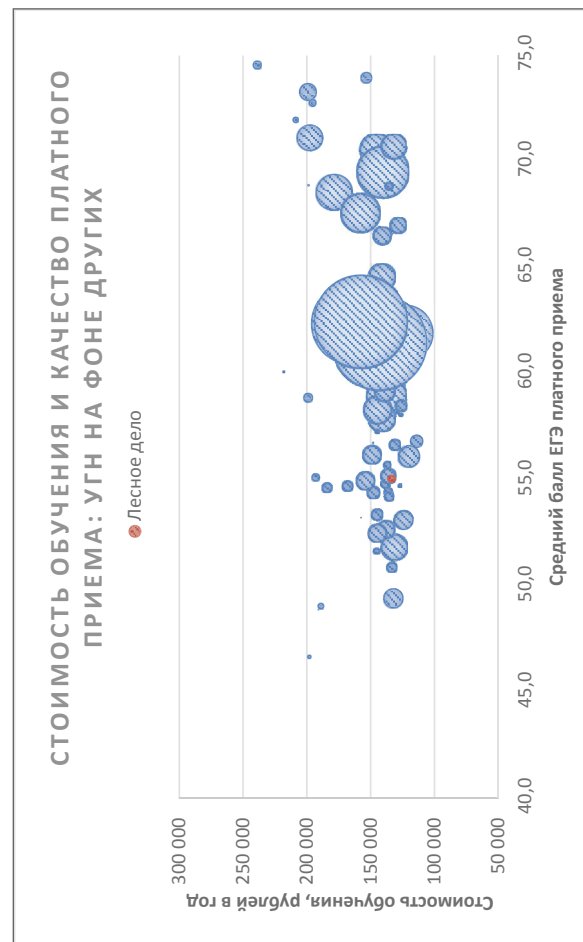
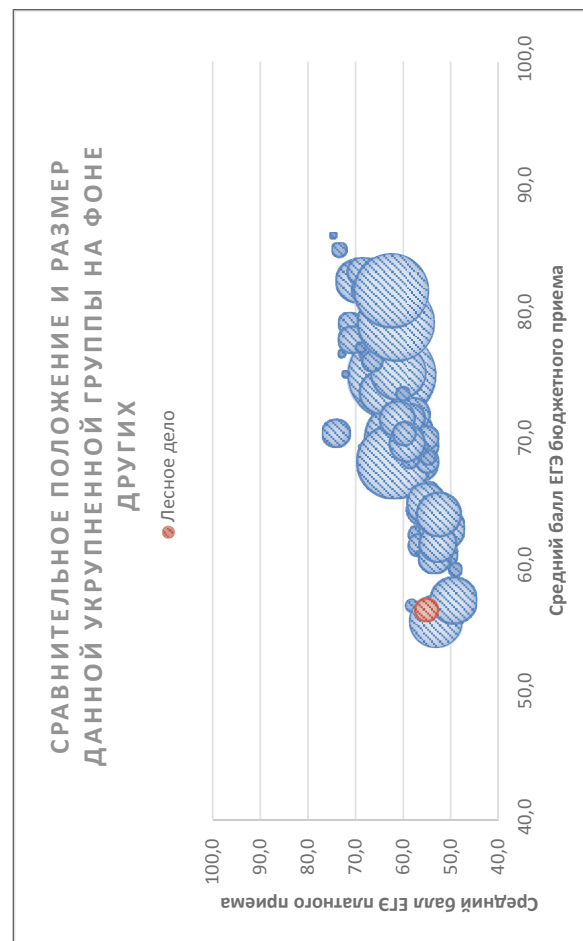
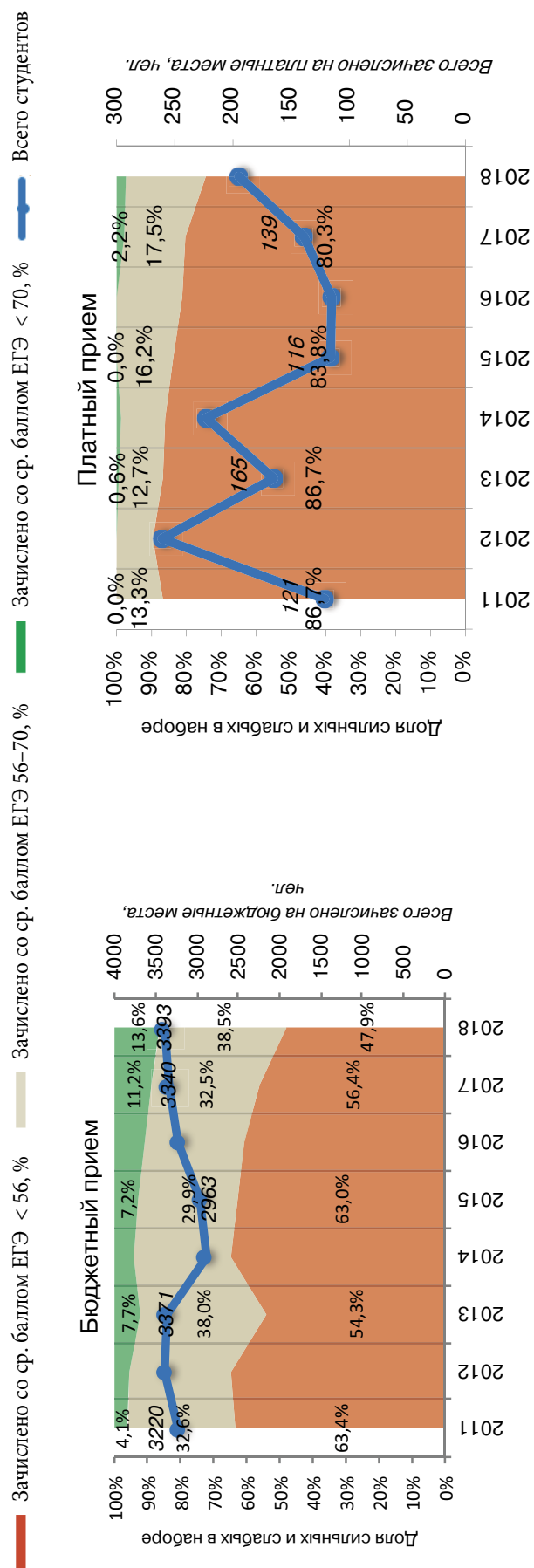
### Динамика численности, 2011-2018 без учета филиалов и негос. вузов



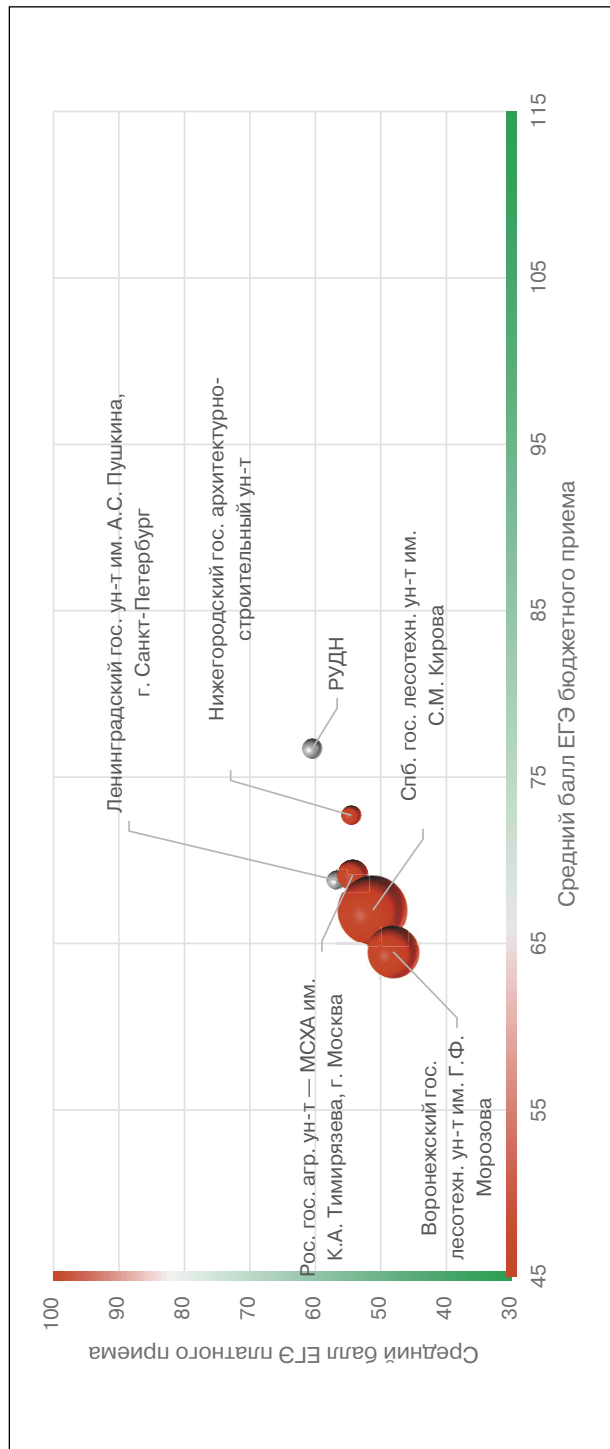
### Стоимость обучения, 2011-2018 без учета филиалов и негос. вузов



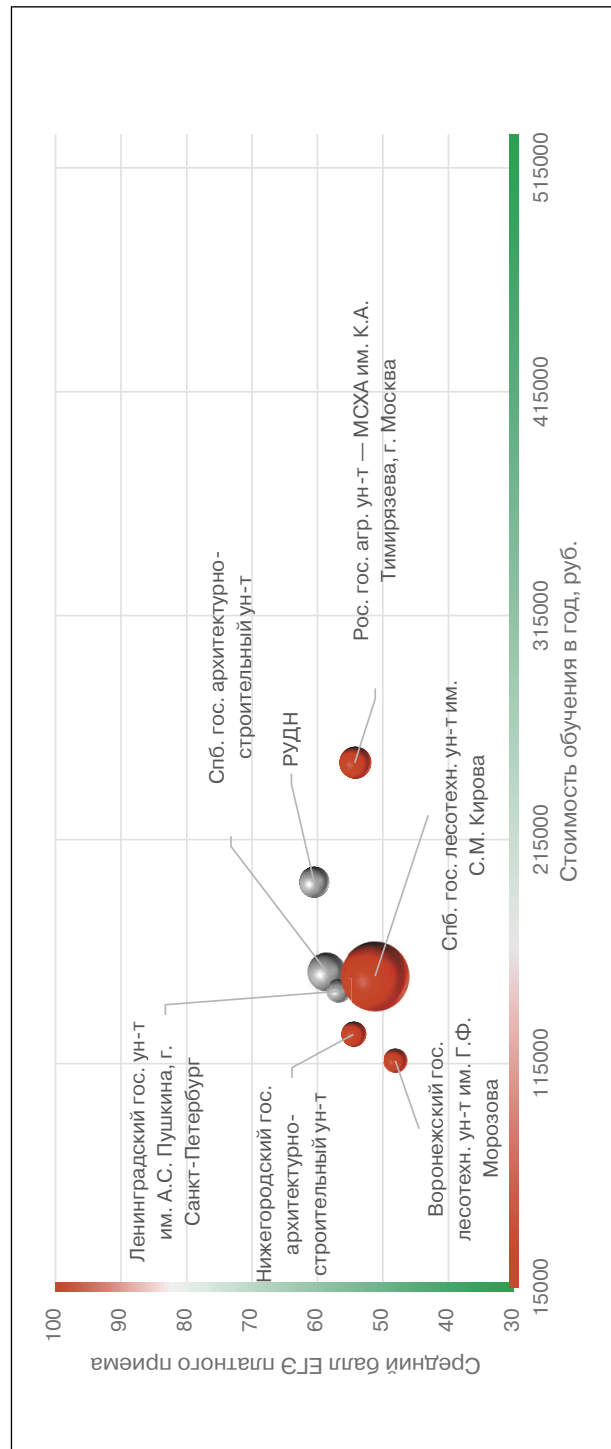
### Динамика качества приема на группу, 2011 – 2018



Соотношение качества бюджетного и платного приема в вузах данной группы, 2018



Соотношение стоимости обучения и качества платного приема в вузах данной группы, 2018



## Рейтинг качества бюджетного и платного приема в вузы по группе «Лесное дело»

Вузы приведены по убыванию среднего балла бюджетного приема в 2018 г.

Вузы, где КЦП < 25 чел. и на платные места зачислено < 25 чел.

Вузы, где КЦП < 25 чел., на платные места зачислено > 25 чел. и ср. балл ЕГЭ платного приема < 56

Обозначения: «Г» – головной государственный вуз; «Ф» – филиал; «Н» – негосударственный вуз;

«нет П» – нет платного приема; «нет Б» – нет бюджетного приема; «> 10» – зачислено менее 10 чел. на данную группу направлений в данном вузе;

«Р-1б» – единственный вуз в регионе с бюджетным приемом на данную группу; «Р-1п» – единственный вуз в регионе с платным приемом на данную группу

Вуз	Регион	Место в рейтинге (среди вузов, ведущих набор на данную группу направлений; в рейтинг включены вузы с набором > 10 чел.)	Бюджетный прием						Платный прием							
			По РФ		В своем регионе		Средний балл ЕГЭ		Зачислено, человек		Средний балл ЕГЭ		Зачислено, человек		Стоимость обучения	
			по качеству бюджетного приема	по качеству платного приема	по качеству бюджетного приема	по качеству платного приема	2018	2017	2018	2017	2018	2017	2018	2017	2018	2017
<b>В целом / в среднем по группе</b>		<b>68 (из 69)</b>	<b>49 (из 69)</b>			<b>56,6</b>	<b>55,7</b>	<b>3274</b>	<b>3523</b>	<b>55,1</b>	<b>48,9</b>	<b>209</b>	<b>135</b>	<b>133 960</b>	<b>108 407</b>	
Российский ун-т дружбы народов, г. Москва	Г Москва и Московская обл.	1	2	1	1	76,7	79,0	20	20	60,5	63,1	12	5	196 000	217 500	
Нац. иссл. Томский гос. ун-т	Г Томская обл.	2	нет П	Р-1б	нет П	71,3	65,8	25	25					150 000	125 500	
Тюменский гос. ун-т	Г Тюменская обл.	3	<10	1	1	71,0	68,3	21	19	55,9	48,6	3	7	136 437	107 010	
Северо-Кавказская гос. гуманитарно-технологическая акад., г. Черкесск	Г Карачаево-Черкесская Республика	4	<10	Р-1б	Р-1п	70,9	64,8	12	12	44,4		4		92 000	88 000	
Нижегородский гос. архитектурно-строительный ун-т	Г Нижегородская обл.	5	<10	1	1	70,4	71,3	25	25	53,0	53,8	8	6	128 000	129 500	
Гос. ун-т по землеустройству, г. Москва	Г Москва и Московская обл.	6	<10	2	3	69,4	72,4	20	15	48,7	50,5	6	2	253 400	167 300	
Российский гос. аграрный ун-т – МСХА им. К.А. Тимирязева, г. Москва	Г Москва и Московская обл.	7	4	3	2	69,1	66,7	70	70	54,3	55,2	13	7	249 320	172 300	
Ленинградский гос. ун-т им. А.С. Пушкина, г. С.-Петербург	Г С.-Петербург и Ленинградская обл.	8	<10	1	3	68,8	63,7	25	20	56,8		7		147 200	131 500	
Ставропольский гос. аграрный ун-т	Г Ставропольский край	9	нет П	Р-1б	нет П	67,2	62,9	25	25					109 100	80 100	
Санкт-Петербургский гос. лесотехнический ун-т им. С.М. Кирова	Г С.-Петербург и Ленинградская обл.	10	1	2	1	66,4	63,8	371	323	61,8	46,3	68	29	154 040	121 000	

Вуз	Регион	Место в рейтинге (среди вузов, ведущих набор на данную группу направлений; в рейтинг включены вузы с набором > 10 чел.)	Бюджетный прием				Платный прием									
			По РФ		В своем регионе		Средний балл ЕГЭ		Зачислено, человек		Средний балл ЕГЭ		Зачислено, человек		Стоимость обучения	
			по качеству бюджетного приема	по качеству платного приема	по качеству бюджетного приема	по качеству платного приема	2018	2017	2018	2017	2018	2017	2018	2017	2018	2017
Категория	Г	Республика Дагестан	11	нет П	P-1б	нет П	65,4	72,1	20	20					91 250	69 650
	Г	Воронежская обл.	12	<10	P-1б	P-1п	64,5	63,9	230	210	48,1	51,8	7	13	116 160	86 800
	Г	Алтайский край	13	<10	1	P-1п	63,9	58,1	21	19	53,4	40,4	6	2	99 500	92 500
	Г	Новосибирская обл.	14	<10	P-1б	P-1п	61,5	63,1	50	50	46,9	55,1	3	2	127 314	100 530
	Г	Республика Татарстан	15	<10	1	P-1п	60,5	58,6	55	55	51,0	45,6	3	4	126 800	110 090
	Г	Челябинская обл.	<10	<10	P-1б	P-1п	59,6	63,5	7	15	48,3	42,7	1	1	123 800	100 120
	Г	Свердловская обл.	16	нет П	1	нет П	59,5	65,2	25	25					136 400	94 100
	Ф	Республика Коми	17	<10	1	P-1п	58,9		45		46,7		3		150 000	
	Г	Красноярский край	18	нет П	1	нет П	58,9	52,8	25	25					161 640	123 008
	Г	Пензенская обл.	19	нет П	1	нет П	58,4	57,2	22	20			1		101 268	82 120
	Г	Удмуртская Республика	20	<10	P-1б	P-1п	58,4	52,9	51	45	56,3		1		121 300	80 740
	Г	Волгоградская обл.	21	нет П	1	нет П	58,3	52,3	15	19					114 540	101 792
	Г	Смоленская обл.	22	нет П	P-1б	нет П	58,1	59,2	16	15					110 750	87 170
	Г	Республика Татарстан	23	нет П	2	нет П	57,2	60,1	40	35					90 000	85 375
	Г	Тамбовская обл.	24	нет П	P-1б	нет П	56,9	56,7	20	20					108 000	79 000
	Г	Тверская обл.	25	<10	1	P-1п	56,8	48,2	20	30	44,7		1		113 600	95 690
	Г	Белгородская обл.	26	нет П	P-1б	нет П	56,7	51,5	20	25			1		120 225	91 750
	Г	Республика Башкортостан	27	<10	P-1б	P-1п	55,6	55,1	45	45	72,3		2		90 600	110 420



Орловский гос. аграрный ун-т	Г	Орловская обл.	28	нет П	нет П	нет П	55,5	57,3	30	30			1	107 700	80 000
Вологодская гос. молочно-зайцевная акад. им. Н.В. Верещагина	Г	Вологодская обл.	29	нет П	нет П	нет П	55,4	59,1	40	50				130 010	87 510
Омский гос. аграрный ун-т	Г	Омская обл.	30	<10	P-16	P-1п	55,3	53,2	25	25	44,0		1	86 000	86 000
Гос. аграрный ун-т Северного Зауралья, г. Тюмень	Г	Тюменская обл.	31	<10	2	2	55,2	51,8	50	40	45,2	41,9	2	159 580	142 870
Нац. иссл. Мордовский гос. ун-т им. Н.П. Огарева, г. Саранск	Г	Республика Мордовия	32	нет П	P-16	нет П	55,0		25					109 600	
Крымский федеральный ун-т им. В.И. Вернадского	Г	Республика Крым	33	нет П	P-16	нет П	54,6	55,9	80	80			1	106 200	97 600
Сибирский гос. ун-т науки и технологий им. М.Ф. Решетнева, г. Красноярск	Г	Красноярский край	34	<10	2	P-1п	54,5	50,6	272	273	38,6		3	146 400	140 580
Пермский гос. аграрно-технологический ун-т им. академика Д.Н. Прянишникова	Г	Пермский край	35	<10	P-16	P-1п	54,3	54,9	80	75	41,3	47,5	1	130 000	93 100
Новочеркасский инженерно-мелиоративный ин-т им. А.К. Кортунова – филиал Донского гос. аграрного ун-та	Ф	Ростовская обл.	36	<10	P-16	P-1п	54,2	52,8	60	50	44,7		1	115 180	83 500
Петрозаводский гос. ун-т	Г	Республика Карелия	37	нет П	P-16	нет П	54,2	53,0	50	37				140 400	124 500
Саратовский гос. аграрный ун-т им. Н.И. Вавилова	Г	Саратовская обл.	38	нет П	P-16	нет П	54,2	49,6	50	50		45,3	1	106 200	92 350
Кемеровский гос. сельско-зайцевный ин-т	Г	Кемеровская обл.	39	нет П	P-16	нет П	54,1	58,8	20	10		48,7	1	131 000	73 000
Байкальский гос. ун-т, г. Иркутск	Г	Иркутская обл.	40	<10	1	1	53,7	52,7	41	37	41,5	42,4	4	148 000	139 300
Северный (Арктический) федеральный ун-т им. М.В. Ломоносова	Г	Архангельская обл.	41	<10	P-16	P-1п	53,3	52,2	70	60	51,0	43,1	2	160 140	130 340
Поволжский гос. технологический ун-т, г. Йошкар-Ола	Г	Республика Марий Эл	42	нет П	P-16	нет П	53,3	52,9	101	112		47,3	2	99 500	84 600
Нижегородская гос. сельскохозяйственная акад.	Г	Нижегородская обл.	43	нет П	2	нет П	53,2	56,7	50	47				125 900	94 600
Мьгищинский филиал МГТУ им. Н.Э. Баумана (МГУЛ)	Ф	Москва и Московская обл.	44	<10	4	4	53,1	51,1	300	281	46,4	38,3	2	192 666	166 280
Брянский гос. инженерно-технологический ун-т	Г	Брянская обл.	45	нет П	P-16	нет П	52,4	52,9	83	76				103 800	80 850
Лесосибирский филиал Сибирского гос. ун-та науки и технологий им. М.Ф. Решетнева	Ф	Красноярский край	46	нет П	3	нет П	52,4		25						
Уральский гос. лесотехнический ун-т, г. Екатеринбург	Г	Свердловская обл.	47	<10	2	P-1п	52,2	53,6	230	232	53,0		6	126 550	119 700

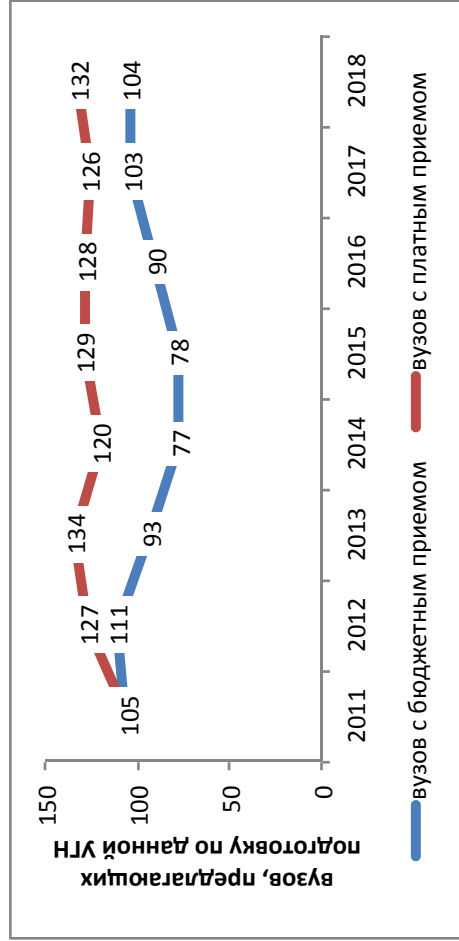
Вуз	Регион	Категория	Место в рейтинге (среди вузов, ведущих набор на данную группу направлений; в рейтинг включены вузы с набором > 10 чел.)			Бюджетный прием				Платный прием							
			По РФ			В своем регионе		Средний балл ЕГЭ		Зачислено, человек		Средний балл ЕГЭ		Зачислено, человек		Стоимость обучения	
			по качеству бюджетного приема	по качеству платного приема	по качеству бюджетного приема	по качеству платного приема	2018	2017	2018	2017	2018	2017	2018	2017	2018	2017	2018
Якутская гос. сельскохозяйственная акад.	Республика Саха (Якутия)	Г	48	<10	1	P-1п	52,2	59,6	50	50	60,7	53,3	1	1	254 100	168 561	
Вятский гос. ун-т, г. Киров	Кировская обл.	Г	49	<10	P-1б	P-1п	52,1		17		46,3		1		99 100		
Северо-Восточный федеральный ун-т им. М.К. Аммосова	Республика Саха (Якутия)	Г	50	нет П	2	нет П	52,0	55,6	20	20					272 500	233 000	
Волгоградский гос. аграрный ун-т	Волгоградская обл.	Г	51	<10	2	P-1п	52,0	53,9	30	35	37,3		1		116 237	86 767	
Ульяновский гос. ун-т	Ульяновская обл.	Г	52	нет П	P-1б	нет П	51,6	50,7	17	20		44,3	1	1	101 660	82 500	
Восточно-Сибирский гос. ун-т технологий и управления, г. Улан-Удэ	Республика Бурятия	Г	53	нет П	1	нет П	51,5	46,0	18	25					126 000		
Бурятская гос. сельскохозяйственная акад. им. В.Р. Филиппова, г. Улан-Удэ	Республика Бурятия	Г	54	нет П	2	нет П	50,3	52,5	30	31							
Тихоокеанский гос. ун-т, г. Хабаровск	Хабаровский край	Г	55	нет П	P-1б	нет П	50,1	51,9	40	40		40,7	1	1	150 100	124 140	
Пензенский гос. аграрный ун-т	Пензенская обл.	Г	56	нет П	2	нет П	50,0	52,2	15	14		54,0	1	1	112 429	77 820	
Алтайский гос. аграрный ун-т, г. Барнаул	Алтайский край	Г	57	нет П	2	нет П	49,4	48,7	40	45					106 300	80 700	
Елецкий гос. ун-т им. И.А. Бунина	Липецкая обл.	Г	58	нет П	P-1б	нет П	48,5		10						109 270		
Иркутский гос. аграрный ун-т им. А.А. Ежевского	Иркутская обл.	Г	59	<10	2	2	48,0	44,1	25	30	36,4		6		130 260	105 500	
Тверская гос. сельскохозяйственная акад.	Тверская обл.	Г	60	нет П	2	нет П	47,6		17						113 800		
Рязанский гос. агротехнологический ун-т им. П.А. Костычева	Рязанская обл.	Г	61	нет П	P-1б	нет П	46,5	47,6	15	17					119 700	85 000	
Новгородский гос. ун-т им. Ярослава Мудрого	Новгородская обл.	Г	62	нет П	P-1б	нет П	44,4	48,8	15	15					125 000	108 000	
Ухтинский гос. технический ун-т	Республика Коми	Г	63	нет П	2	нет П	43,7	47,5	25	31					161 000		
Самарская гос. сельскохозяйственная акад.	Самарская обл.	Г	64	нет П	P-1б	нет П	43,2	40,9	15	13		36,7	10	10	124 130	91 100	

Дальневосточный гос. аграрный ун-т, г. Благовещенск	Г	Амурская обл.	65	нет П	Р-1б	нет П	42,5	40,1	35	35						148 000	103 000
Братский гос. ун-т	Г	Иркутская обл.	66	нет П	3	нет П	41,1	45,6	30	30	41,0	1				139 100	111 640
Приморская гос. сельскохозяйственная акад., г. Уссурийск	Г	Приморский край	67	нет П	Р-1б	нет П	41,0	42,9	26	37						154 456	
Кабардино-Балкарский гос. аграрный ун-т им. В.М. Кокова	Г	Кабардино-Балкарская Республика	68	нет П	Р-1б	нет П	40,0	47,5	10	10						95 800	83 000
Белгородский гос. технологический ун-т им. В.Г. Шухова	Г	Белгородская обл.	нет Б	<10	нет Б	Р-1п					45,3	1					
Санкт-Петербургский гос. архитектурно-строительный ун-т	Г	С.-Петербург и Ленинградская обл.	нет Б	3	нет Б	2					58,6	19	60,5	13		156 000	150 000

## Лингвистика и иностранные языки

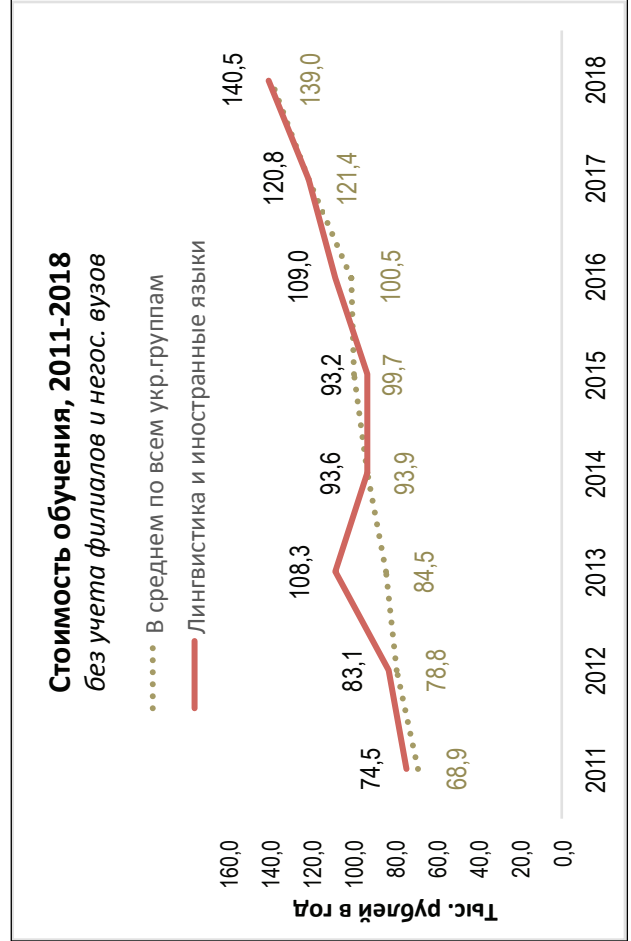
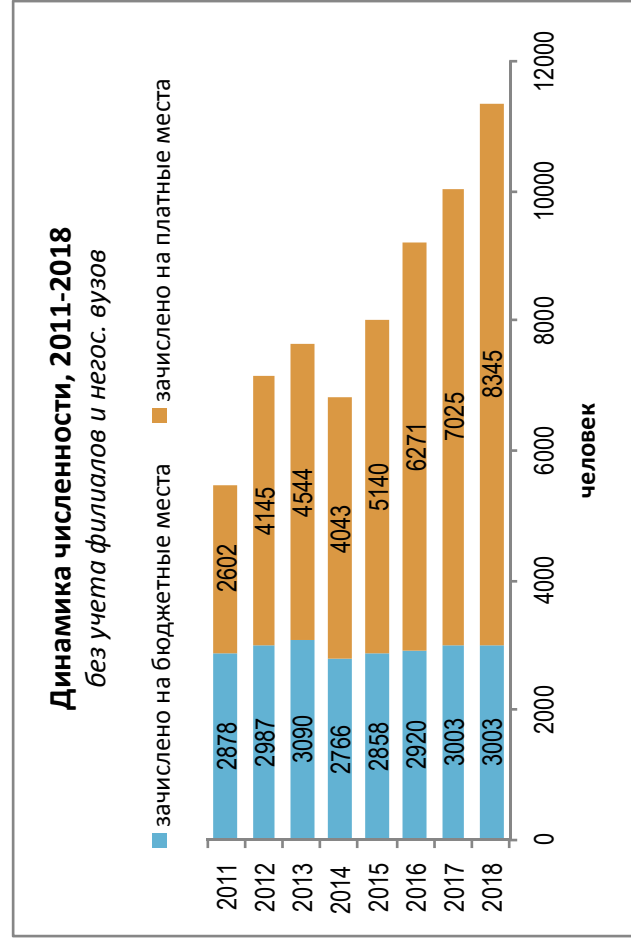
Направления, включенные в группу:

- 45.03.02. Лингвистика
- 45.03.03. Фундаментальная и прикладная лингвистика
- 45.03.04. Интеллектуальные системы в гуманитарной сфере
- 45.05.01. Перевод и переводоведение



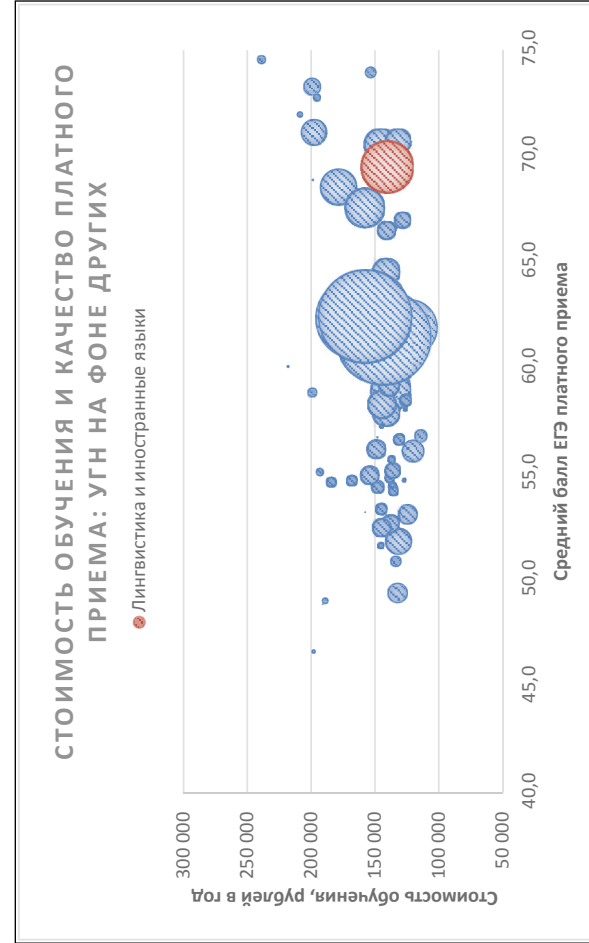
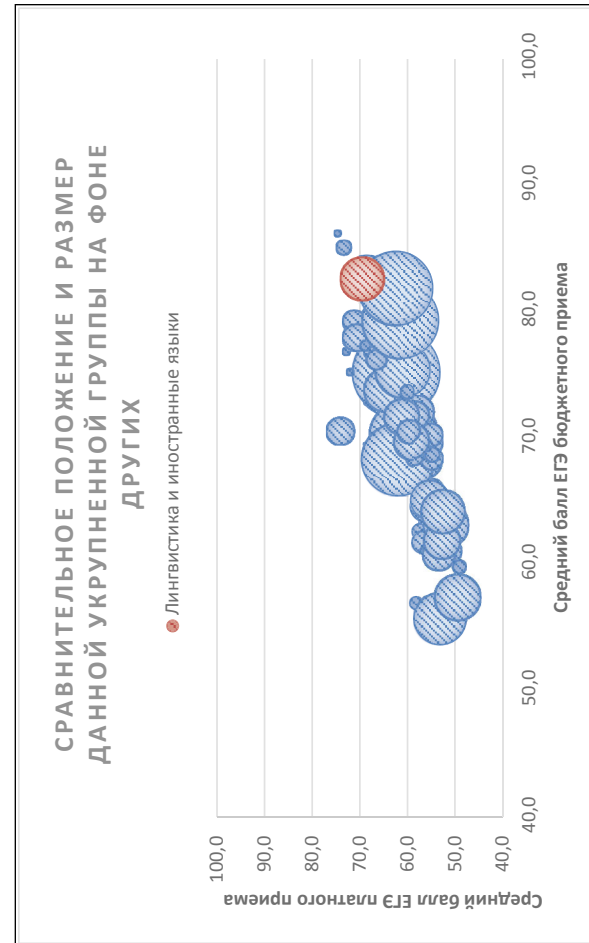
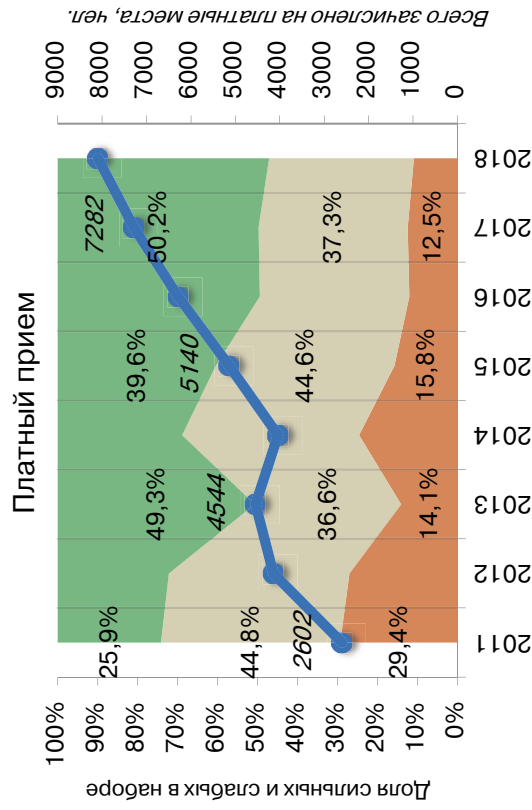
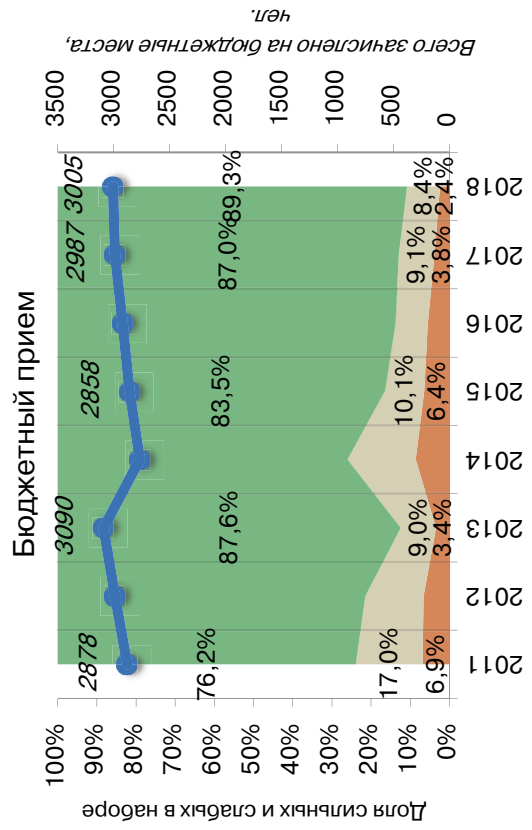
### Результаты мониторинга приема 2018 г.

Место в рейтинге среди всех УГН	Средний балл ЕГЭ		Зачислено всего					Доля вузов в группе с КЦП < 25 чел. и платным приемом < 25 чел., %
	по платному приему	по бюджетному приему	доля платного приема, %	доля приема в филиалах, %	доля приема в негос. вузах, %	доля приема в вузы Москвы, %	доля приема в вузы СПб., %	
4 (из 69)	9 (из 69)	82,6	75	3	6	28	11	24

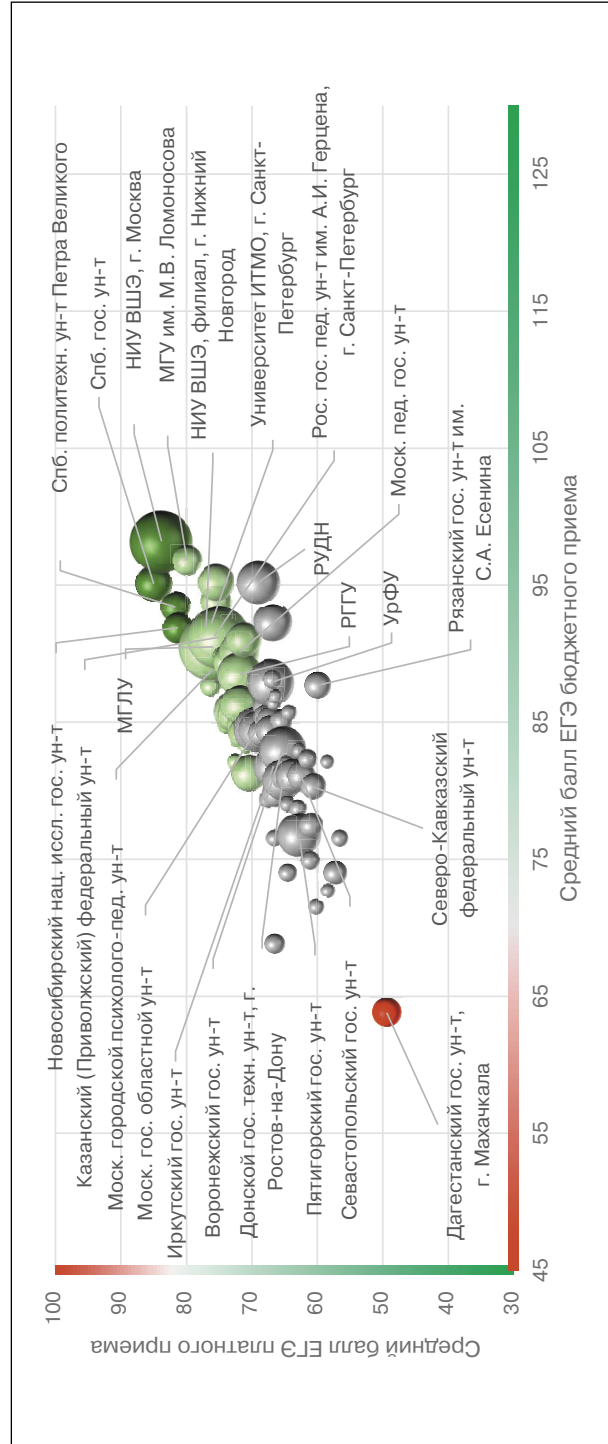


### Динамика качества приема на группу, 2011 –2018

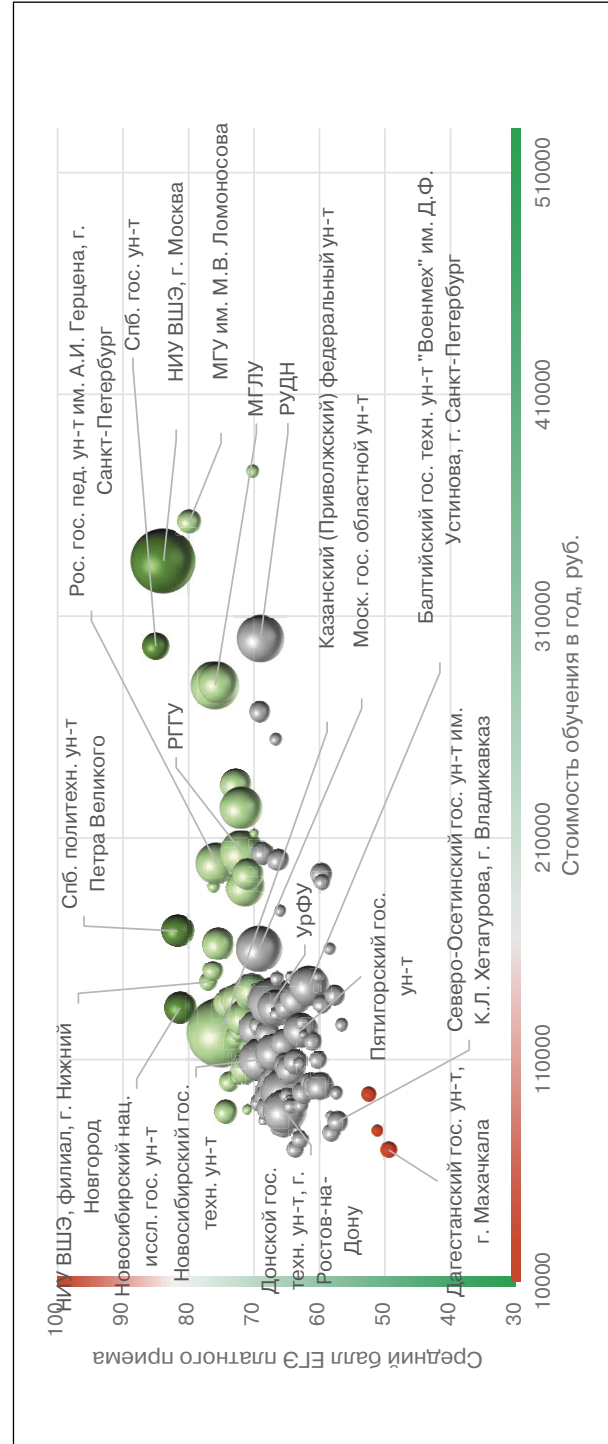
Зачислено со ср. баллом ЕГЭ < 56, %    Зачислено со ср. баллом ЕГЭ 56–70, %    Зачислено со ср. баллом ЕГЭ < 70, %    Всего студентов



Соотношение качества бюджетного и платного приема в вузах данной группы, 2018



Соотношение стоимости обучения и качества платного приема в вузах данной группы, 2018



## Рейтинг качества бюджетного и платного приема в вузы по группе «Лингвистика и иностранные языки»

Вузы приведены по убыванию среднего балла бюджетного приема в 2018 г.

Вузы, где КЦП < 25 чел. и на платные места зачислено < 25 чел.

Вузы, где КЦП < 25 чел., на платные места зачислено > 25 чел. и ср. балл ЕГЭ платного приема < 56

Обозначения: «Г» – головной государственный вуз; «Ф» – филиал; «Н» – негосударственный вуз;

«нет П» – нет платного приема; «нет Б» – нет бюджетного приема; «> 10» – зачислено менее 10 чел. на данную группу направлений в данном вузе;

«Р-1б» – единственный вуз в регионе с бюджетным приемом на данную группу; «Р-1п» – единственный вуз в регионе с платным приемом на данную группу

Вуз	Регион	Место в рейтинге (среди вузов, ведущих набор на данную группу направлений; в рейтинг включены вузы с набором > 10 чел.)				Бюджетный прием				Платный прием					
		По РФ		В своем регионе		Средний балл ЕГЭ		Зачислено, человек		Средний балл ЕГЭ		Зачислено, человек		Стоимость обучения	
		по качеству бюджетного приема	по качеству платного приема	по качеству бюджетного приема	по качеству платного приема	2018	2017	2018	2017	2018	2017	2018	2017	2018	2017
<b>В целом / в среднем по группе</b>		<b>4 (из 69)</b>	<b>9 (из 69)</b>		<b>82,6</b>	<b>82,4</b>	<b>3080</b>	<b>3003</b>	<b>69,5</b>	<b>68,9</b>	<b>9290</b>	<b>7025</b>	<b>140533</b>	<b>120837</b>	
Нац. иссл. ун-т «Высшая школа экономики», г. Москва	Г Москва и Московская обл.	1	2	1	98,2	98,3	75	66	83,8	82,7	415	355	335 000	300 000	
Московский гос. ун-т им. М.В. Ломоносова	Г Москва и Московская обл.	2	5	2	96,8	95,0	55	55	79,9	77,9	54	113	352 500	325 166	
Российский экономический ун-т им. Г.В. Плеханова, г. Москва	Г Москва и Московская обл.	3	14	3	95,2	93,6	15	15	75,4	71,7	154	150	280 000	260 000	
Российский ун-т дружбы народов, г. Москва	Г Москва и Московская обл.	4	47	4	95,2	90,2	12	12	69,0	67,9	222	296	300 000	250 000	
Санкт-Петербургский гос. ун-т	Г С.-Петербург и Ленинградская обл.	5	1	1	95,1	94,7	100	100	85,0	82,7	68	67	296 400	285 000	
Санкт-Петербургский гос. электротехнический ун-т «ЛЭТИ»	Г С.-Петербург и Ленинградская обл.	6	11	2	93,8	91,0	17	15	75,5	75,6	103	78	162 000	145 000	
Санкт-Петербургский политехнический ун-т Петра Великого	Г С.-Петербург и Ленинградская обл.	7	3	3	93,4	89,9	12	10	81,7	79,6	101	132	168 000	150 000	
Ун-т ИТМО, г. С.-Петербург	Г С.-Петербург и Ленинградская обл.	8	8	4	92,2	89,1	16	30	76,2	78,8	15	15	188 000	165 000	
Новосибирский нац. иссл. гос. ун-т	Г Новосибирская обл.	9	4	1	91,9	90,5	21	21	81,3	77,2	98	135	133 500	117 500	
Нац. иссл. ун-т «Высшая школа экономики», филиал, г. Нижний Новгород	Ф Нижегородская обл.	10	6	1	91,9	90,3	20	20	77,0	79,2	31	21	145 000	145 000	

Вуз	Регион	Место в рейтинге (среди вузов, ведущих набор на данную группу направлений; в рейтинг включены вузы с набором > 10 чел.)	Бюджетный прием				Платный прием									
			По РФ		В своем регионе		Средний балл ЕГЭ		Зачислено, человек		Средний балл ЕГЭ		Зачислено, человек		Стоимость обучения	
			по качеству бюджетного приема	по качеству платного приема	по качеству бюджетного приема	по качеству платного приема	2018	2017	2018	2017	2018	2017	2018	2017	2018	2017
Омский гос. ун-т им. Ф. М. Достоевского	Омская обл.	Г	<10	104	P-1б	P-1п	91,5	79,5	5	5	63,7	62,3	45	109 080	96 480	
Санкт-Петербургский гуманитарный ун-т профсоюзов	С.-Петербург и Ленинградская обл.	Н	11	13	5	7	91,4		16		75,5		69	235 000		
Российский гос. педагогический ун-т им. А.И. Герцена, г. С.-Петербург	С.-Петербург и Ленинградская обл.	Г	12	10	6	5	91,3	92,4	30	30	75,7	73,8	139	198 567	188 848	
Казанский (Приволжский) федеральный ун-т	Республика Татарстан	Г	13	15	1	1	91,2	94,7	15	8	75,0	72,8	375	122 460	110 400	
Нац. иссл. технологический ун-т «МИСиС», г. Москва	Москва и Московская обл.	Г	14	29	5	11	91,0	91,8	10	10	71,3	71,9	115	188 000		
Московский гос. лингвистический ун-т	Москва и Московская обл.	Г	15	9	6	4	90,5	87,5	375	370	75,9	74,3	187	278 818	256 637	
Челябинский гос. ун-т	Челябинская обл.	Г	16	58	1	2	90,2	88,0	32	24	67,6	67,7	139	113 500	90 000	
Московский педагогический гос. ун-т	Москва и Московская обл.	Г	17	25	7	8	90,1	87,4	31	34	71,9	72,5	60	223 700	199 000	
Ленинградский гос. ун-т им. А.С. Пушкина, г. С.-Петербург	С.-Петербург и Ленинградская обл.	Г	18	16	7	8	89,4	87,5	10	10	73,9	73,2	73	135 520	125 000	
Российский гос. гуманитарный ун-т, г. Москва	Москва и Московская обл.	Г	19	27	8	10	88,5	87,2	61	50	71,8	69,6	160	203 400	183 333	
Калужский гос. ун-т им. К.Э. Циолковского	Калужская обл.	Г	20	20	P-1б	P-1п	88,4	86,0	11	15	72,7	71,7	41	120 240	104 530	
Томский гос. педагогический ун-т	Томская обл.	Г	21	39	1	2	88,1	88,8	10	11	69,9	65,9	31	125 000	99 500	
Уральский федеральный ун-т им. Б.Н. Ельцина	Свердловская обл.	Г	22	66	P-1б	P-1п	87,9	87,5	20	16	67,1	68,0	174	136 000	116 700	
Пермский нац. иссл. политехнический ун-т	Пермский край	Г	23	45	1	2	87,9	86,9	10	20	69,1	68,3	60	114 000	103 000	
Нац. иссл. ун-т «МИЭТ» (Московский гос. ин-т электронной техники)	Москва и Московская обл.	Г	24	26	9	9	87,8	85,9	18	16	71,9	69,3	36	211 000	195 000	
Московский гос. психолого-педагогический ун-т	Москва и Московская обл.	Г	25	12	10	5	87,7	81,4	25	25	75,5	65,1	4	192 000	160 000	



Рязанский гос. ун-т им. С.А. Есенина	Г	Рязанская обл.	26	126	P-16	P-1п	87,7	86,7	10	10	59,9	69,0	77	61	98 000	78 000
Санкт-Петербургский гос. ун-т аэрокосмического приборостроения	Г	С.-Петербург и Ленинградская обл.	27	7	8	3	87,6	83,8	17	11	76,3	73,5	38	23	150 000	150 000
Пензенский гос. ун-т	Г	Пензенская обл.	28	18	P-16	1	86,9	85,7	10	10	72,9	65,6	53	33	86 340	70 800
Псковский гос. ун-т	Г	Псковская обл.	29	75	P-16	P-1п	86,9	84,0	12	8	66,4	64,5	12	22	88 980	73 500
Орловский гос. ун-т	Г	Орловская обл.	30	59	P-16	P-1п	86,8	85,3	15	18	67,6	64,9	31	31	99 310	86 230
Ульяновский гос. педагогический ун-т им. И.Н. Ульянова	Г	Ульяновская обл.	31	71	P-16	1	86,4		11		66,7	67,4	15	10	89 579	84 206
Нижегородский гос. лингвистический ун-т им. Н.А. Добролюбова	Г	Нижегородская обл.	32	28	2	2	86,3	88,2	73	71	71,7	71,5	127	148	128 687	109 666
Пермский гос. нац. иссл. ун-т	Г	Пермский край	33	48	2	3	86,1	86,4	14	13	68,9	71,9	72	62	121 800	120 000
Московский городской педагогический ун-т	Г	Москва и Московская обл.	34	19	11	7	85,8	85,2	110	110	72,8	72,4	94	53	234 000	225 000
Алтайский гос. ун-т, г. Барнаул	Г	Алтайский край	<10	100	1	1	85,7	88,2	7	5	64,4	63,0	24	44	89 000	80 080
Тюменский гос. ун-т	Г	Тюменская обл.	<10	40	P-16	P-1п	85,7	86,5	5	4	69,7	68,8	120	131	124 302	96 620
Нац. иссл. Томский гос. ун-т	Г	Томская обл.	35	21	2	1	85,6	84,8	54	54	72,6	73,0	104	65	137 000	112 700
Вятский гос. ун-т, г. Киров	Г	Кировская обл.	36	57	P-16	P-1п	85,4	84,1	24	23	67,7	75,3	66	43	88 000	82 700
Удмуртский гос. ун-т, г. Ижевск	Г	Удмуртская Республика	37	63	P-16	1	85,2	80,7	17	32	67,3	66,2	66	34	95 400	78 800
Международный ун-т природы, общества и человека «Дубна»	Г	Москва и Московская обл.	38	41	12	15	85,2	85,5	15	10	69,7	69,5	11	16	142 000	130 000
Белгородский гос. нац. иссл. ун-т	Г	Белгородская обл.	<10	86	P-16	P-1п	85,1	81,1	9	24	65,5	66,0	54	61	80 100	77 100
Чувашский гос. ун-т им. И.Н. Ульянова, г. Чебоксары	Г	Чувашская Республика	<10	54	P-16	1	85,0	88,5	7	7	68,4	65,3	20	15	82 500	68 980
Елабужский ин-т (филиал) Казанского (Приволжского) федерального ун-та	Ф	Республика Татарстан	39	23	2	2	84,8	84,1	15	15	72,3	64,4	41	30	122 460	81 912
Балтийский федеральный ун-т им. И. Канта	Г	Калининградская обл.	40	35	P-16	P-1п	84,4	85,9	50	40	70,5	73,2	56	82	115 800	99 600
Новосибирский гос. технический ун-т	Г	Новосибирская обл.	41	44	2	3	84,4	87,6	10	10	69,1	67,4	185	139	110 000	102 000
Кубанский гос. ун-т, г. Краснодар	Г	Краснодарский край	42	30	1	1	84,2	87,4	27	24	71,3	72,7	93	86	105 715	96 271
Московский гос. областной ун-т	Г	Москва и Московская обл.	43	43	13	16	84,0	80,9	75	150	69,2	65,3	209	75	160 000	211 500
Башкирский гос. педагогический ун-т им. М. Акмуллы, г. Уфа	Г	Республика Башкортостан	44	17	1	1	83,8	86,4	15	16	73,3	69,2	37	38	100 101	103 637

Вуз	Регион	Место в рейтинге (среди вузов, ведущих набор на данную группу направлений; в рейтинг включены вузы с набором > 10 чел.)			Бюджетный прием				Платный прием							
		По РФ			В своем регионе		Средний балл ЕГЭ		Зачислено, человек		Средний балл ЕГЭ		Зачислено, человек		Стоимость обучения	
		по качеству бюджетного приема	по качеству платного приема	по качеству бюджетного приема	по качеству платного приема	2018	2017	2018	2017	2018	2017	2018	2017	2018	2017	2018
Югорский гос. ун-т, г. Ханты-Мансийск	Г Ханты-Мансийский автономный округ – Югра	<10	<10	1	1	83,7	75,9	5	23	70,0	70,6	7	4	212 000	203 830	
Российский гос. социальный ун-т, г. Москва	Г Москва и Московская обл.	45	53	14	19	83,5	83,5	35	16	68,4	68,0	52	76	203 000	152 000	
Тверской гос. ун-т	Г Тверская обл.	46	61	P-16	P-1п	83,3	82,5	43	40	67,5	69,6	72	44	100 460	89 260	
Марийский гос. ун-т, г. Йошкар-Ола	Г Республика Марий Эл	47	<10	P-16	P-1п	83,2	83,0	17	10	71,0	69,0	9	6	87 500	82 850	
Южно-Уральский гос. гуманитарно-педагогический ун-т (ЧГПУ), г. Челябинск	Г Челябинская обл.	48	24	2	1	83,2		12		72,2	67,7	16	17	109 825	86 740	
Воронежский гос. ун-т	Г Воронежская обл.	49	90	P-16	P-1п	83,0	84,6	60	60	65,3	69,1	224	208	96 000	89 500	
Российский гос. ун-т им. А.Н. Косыгина (Технологии. Дизайн. Искусство), г. Москва	Г Москва и Московская обл.	50	<10	15	3	82,6	77,8	18	15	77,2	61,9	3	21	200 000	150 000	
Тамбовский гос. ун-т им. Г.Р. Державина	Г Тамбовская обл.	<10	112	P-16	P-1п	82,6	84,2	7	10	62,8	65,9	22	20	89 500	78 000	
Владимирский гос. ун-т	Г Владимирская обл.	51	67	P-16	P-1п	82,4	82,3	14	13	67,1	62,1	20	21	95 000	91 550	
Волгоградский гос. ун-т	Г Волгоградская обл.	52	88	1	1	82,4	81,7	10	6	65,4	65,7	79	75	117 500	97 000	
Тульский гос. ун-т	Г Тульская обл.	53	119	1	2	82,3	81,6	10	10	61,5	65,6	37	28	100 000	95 000	
Астраханский гос. ун-т	Г Астраханская обл.	<10	64	P-16	P-1п	82,3	83,0	6	7	67,3	67,0	43	36	101 740	89 540	
Российский новый ун-т, г. Москва	Н Москва и Московская обл.	54	83	16	24	82,2		28		65,6		74		233 230		
Южный федеральный ун-т	Г Ростовская обл.	55	22	1	1	82,1		17		72,5		17		102 000		
Саратовский нац. иссл. гос. ун-т им. Н.Г. Чернышевского	Г Саратовская обл.	<10	74	P-16	1	82,1	90,7	5	5	66,4	65,2	18	21	91 952	77 590	
Тульский гос. педагогический ун-т им. Л.Н. Толстого	Г Тульская обл.	56	94	2	1	81,9	85,4	19	7	64,8	66,8	19	23		94 610	
Иркутский гос. ун-т	Г Иркутская обл.	57	70	P-16	1	81,8	82,9	80	14	66,7	53,4	131	147	133 637	96 374	
Липецкий гос. педагогический ун-т	Г Липецкая обл.	58	109	1	2	81,6	73,9	21	30	63,0	61,8	16	6	95 800	72 800	

Хакасский гос. ун-т им. Н.Ф. Катанова, г. Абакан	Г	Республика Хакасия	59	<10	P-1п	81,5	71,3	13	24	62,5		8		121 400	
Сибирский федеральный ун-т	Г	Красноярский край	60	36	1	81,3	78,4	45	45	70,4	72,5	121	108	141 018	126 666
Башкирский гос. ун-т, г. Уфа	Г	Республика Башкортостан	61	34	2	81,3	86,5	17	12	70,9	70,8	70	76	100 550	90 450
Оренбургский гос. ун-т	Г	Оренбургская обл.	62	80	P-1п	81,3	84,1	20	24	66,2	66,2	46	32	95 890	80 170
Красноярский гос. педагогический ун-т им. В.П. Астафьева	Г	Красноярский край	63	60	2	81,2		17		67,6	41,3	19	21	135 990	126 666
Самарский филиал Московского городского педагогического ун-та	Ф	Самарская обл.	64	77	P-1п	81,2		10		66,3	63,3	24	23	83 600	109 900
Севастопольский гос. ун-т	Г	Республика Крым	65	114	P-1п	81,1	78,7	55	49	62,5	55,1	50	26	95 000	
Тихоокеанский гос. ун-т, г. Хабаровск	Г	Хабаровский край	66	103	1	81,1	80,1	55	30	63,7	63,6	97	64	137 300	112 380
Кемеровский гос. ун-т	Г	Кемеровская обл.	67	91	P-1п	81,0	79,7	15	10	65,1	70,2	70	33	107 220	107 220
Донской гос. технический ун-т, г. Ростов-на-Дону	Г	Ростовская обл.	68	89	2	80,8	80,9	18	16	65,3	62,3	196	158	86 900	87 800
Волгоградский гос. социально-педагогический ун-т	Г	Волгоградская обл.	69	93	2	80,6	80,5	19	17	65,0		15		101 370	89 030
Северо-Восточный федеральный ун-т им. М.К. Аммосова	Г	Республика Саха (Якутия)	<10	72	P-1п	80,5	81,4	6	5	66,7	67,8	14	13	254 500	215 000
Северо-Кавказский федеральный ун-т	Г	Ставропольский край	70	122	1	80,3	80,5	30	36	60,7	61,3	51	65	98 700	83 600
Амурский гос. ун-т, г. Благовещенск	Г	Амурская обл.	<10	136	P-1п	80,1	76,7	9	8	56,6	56,2	14	15	160 000	114 500
Курский гос. ун-т	Г	Курская обл.	<10	49	P-1п	79,9	86,5	5	9	68,9	67,4	63	66	93 215	77 000
Сочинский ин-т (филиал) Российского ун-та дружбы народов	Ф	Краснодарский край	<10	52	2	79,6		3		68,5		33		96 000	
Новгородский гос. ун-т им. Ярослава Мудрого	Г	Новгородская обл.	71	62	P-1п	79,4	81,5	26	30	67,5	62,6	13	29	111 000	95 000
Дальневосточный федеральный ун-т	Г	Приморский край	72	76	P-1п	79,1	80,3	52	43	66,3	63,7	76	78	200 000	155 000
Череповецкий гос. ун-т	Г	Вологодская обл.	73	42	1	79,0	79,6	12	16	69,4	66,5	10	17	111 304	87 182
Адыгейский гос. ун-т, г. Майкоп	Г	Республика Адыгея	74	97	P-1п	79,0	73,5	22	30	64,6	53,3	10	7	92 000	80 000
Вологодский гос. ун-т	Г	Вологодская обл.	75	<10	2	79,0	79,1	12	15	58,8	59,7	5	9	103 880	85 610
Алтайский гос. педагогический ун-т, г. Барнаул	Г	Алтайский край	<10	108	2	78,7	78,3	9	16	63,0	59,4	30	24	73 940	73 940
Пятигорский гос. ун-т	Г	Ставропольский край	76	111	2	76,8	77,4	118	169	62,8	59,9	124	99	123 333	122 666
Мурманский арктический гос. ун-т	Г	Мурманская обл.	77	73	P-1п	76,5	82,8	15	20	66,6	65,3	19	21	130 500	130 000
Нац. иссл. Мордовский гос. ун-т им. Н.П. Огарева, г. Саранск	Г	Республика Мордовия	78	118	P-1п	76,4	81,5	32	32	61,5	64,0	79	38	96 400	80 080

Вуз	Регион	Место в рейтинге (среди вузов, ведущих набор на данную группу направлений; в рейтинг включены вузы с набором > 10 чел.)			Бюджетный прием				Платный прием							
		По РФ			В своем регионе		Средний балл ЕГЭ		Зачислено, человек		Средний балл ЕГЭ		Зачислено, человек		Стоимость обучения	
		по качеству бюджетного приема	по качеству платного приема	по качеству бюджетного приема	по качеству платного приема	2018	2017	2018	2017	2018	2017	2018	2017	2018	2017	2018
Новороссийский филиал Пятигорского гос. ун-та	Ф	Ставропольский край	<10	123	3	3	76,1	5	60,2	31	110 000					
Забайкальский гос. ун-т	Г	Забайкальский край	79	132	P-16	P-1п	75,9	18	57,9	53,4	20	125 500	10	106 000		
Московский гос. гуманитарно-экономический ун-т	Г	Москва и Московская обл.	80	<10	17	21	75,4	25	67,3	74,2	5	159 500	7	145 000		
Бурятский гос. ун-т, г. Улан-Удэ	Г	Республика Бурятия	81	121	P-16	P-1п	74,9	10	61,1	50,5	33	118 200	13	91 240		
Сургутский гос. ун-т Ханты-Мансийского автономного округа – Югра	Г	Ханты-Мансийский автономный округ – Югра	82	98	2	2	74,0	30	64,5	57,7	10	147 400	7	124 465		
Северо-Осетинский гос. ун-т им. К.Л. Хетагурова, г. Владикавказ	Г	Республика Северная Осетия – Алания	83	134	P-16	P-1п	74,0	24	57,3	59,3	43	82 000	35	74 000		
Амурский гуманитарно-педагогический гос. ун-т, г. Комсомольск-на-Амуре	Г	Хабаровский край	84	нет П	2	нет П	72,5	17				154 778		117 520		
Елецкий гос. ун-т им. И.А. Бунина	Г	Липецкая обл.	<10	нет П	2	нет П	72,2	9				96 840		74 300		
Комсомольский-на-Амуре гос. технический ун-т	Г	Хабаровский край	85	124	3	2	71,5	18	60,2	51,3	11	147 400	4	140 000		
Кабардино-Балкарский гос. ун-т им. Х.М. Бербекова, г. Нальчик	Г	Кабардино-Балкарская Республика	86	135	P-16	P-1п	71,2	15	56,9	53,2	11	84 600	3	86 100		
Нижевартовский гос. ун-т	Г	Ханты-Мансийский автономный округ – Югра	87	<10	3	3	70,0	15	48,6	48,8	3	231 615	3	161 700		
Дагестанский гос. ун-т народного хозяйства, г. Махачкала	Г	Республика Дагестан	88	нет П	1	нет П	68,7	25		63,7		64 840	1			
Северный (Арктический) федеральный ун-т им. М.В. Ломоносова	Г	Архангельская обл.	89	78	P-16	P-1п	68,4	31	66,3	58,3	18	146 590	14	116 870		
Камчатский гос. ун-т им. Витуса Беринга, г. Петропавловск-Камчатский	Г	Камчатский край	90	нет П	P-16	нет П	68,1	18				239 252		174 890		
Сахалинский гос. ун-т, г. Южно-Сахалинск	Г	Сахалинская обл.	91	<10	P-16	P-1п	67,3	11	56,7	54,6	5	203 160	6	161 020		

Приамурский гос. ун-т им. Шолом-Алейхема, г. Биробиджан	Г	Еврейская автономная обл.	92	нет П	Р-16	нет П	67,2	67,0	10	10	58,0	1	129 256	98 760
Дагестанский гос. ун-т, г. Махачкала	Г	Республика Дагестан	93	139	2	63,8	61,8	80	50,8	27	52,4	21	69 255	89 060
Чеченский гос. ун-т, г. Грозный	Г	Чеченская Республика	94	<10	Р-16	62,9	60,5	56	56,4	5	50,1	9	77 301	72 580
Брянский гос. ун-т им. И.Г. Петровского	Г	Брянская обл.	нет Б	56	нет Б		84,7	10	68,3	27	68,5	22	90 520	70 490
Байкальский гос. ун-т, г. Иркутск	Г	Иркутская обл.	нет Б	128	нет Б	2			59,7	34	54,7	20	135 000	130 000
Южный ин-т менеджмента, г. Краснодар	Н	Краснодарский край	нет Б	137	нет Б	3			55,0	30			87 500	
Юго-Западный гос. ун-т, г. Курск	Г	Курская обл.	нет Б	120	нет Б	2			61,3	22	61,4	6	94 188	73 770
Липецкий гос. технический ун-т	Г	Липецкая обл.	нет Б	101	нет Б	1			64,4	24	67,1	16	93 800	74 130
Московский авиационный ин-т (нац. иссл. ун-т)	Г	Москва и Московская обл.	нет Б	33	нет Б	13			71,0	96	71,3	35	193 560	175 970
Одинцовский филиал Московского гос. ин-та международных отношений	Ф	Москва и Московская обл.	нет Б	38	нет Б	14			70,2	15			375 000	
Московский гос. технический ун-т им. Н.Э. Баумана	Г	Москва и Московская обл.	нет Б	46	нет Б	17			69,1	41	68,1	67	266 884	206 380
Первый гос. московский медицинский ун-т им. И.М. Сеченова	Г	Москва и Московская обл.	нет Б	<10	нет Б	20			67,8	2			103 000	
Мьтищинский филиал МГТУ им. Н.Э. Баумана (МГУЛ)	Ф	Москва и Московская обл.	нет Б	82	нет Б	23			66,0	13			177 126	
Нац. иссл. ун-т «Московский энергетический ин-т»	Г	Москва и Московская обл.	нет Б	125	нет Б	29			60,0	16	59,7	14	190 000	170 000
Московский гос. ун-т путей сообщения	Г	Москва и Московская обл.	нет Б	127	нет Б	30			59,7	45	59,3	47	193 600	151 000
Акад. труда и социальных отношений, г. Москва	Н	Москва и Московская обл.	нет Б	130	нет Б	31			59,1	26			123 000	
Новосибирский гос. педагогический ун-т	Г	Новосибирская обл.	нет Б	99	нет Б	4			64,4	90	65,6	56	105 500	92 000
Пензенский гос. технологический ун-т	Г	Пензенская обл.	нет Б	<10	нет Б	2			70,7	8	61,9	14	95 799	72 000
Пермский гос. гуманитарно-педагогический ун-т	Г	Пермский край	нет Б	<10	нет Б	1			76,6	6	65,1	6	116 000	101 000
Мордовский гос. педагогический ин-т им. М.Е. Евсевьева, г. Саранск	Г	Республика Мордовия	нет Б	106	нет Б	1			63,3	12	62,1	8	78 000	72 000
Набережночелнинский ин-т (филиал) Казанского (Приволжского) федерального ун-та	Ф	Республика Татарстан	нет Б	37	нет Б	3			70,4	38	69,2	66	122 460	102 390
Нижекамский филиал Казанского инновационного ун-та им. В.Г. Тимирязова (ИЭУП)	Н	Республика Татарстан	нет Б	<10	нет Б	5			62,5	9			118 221	

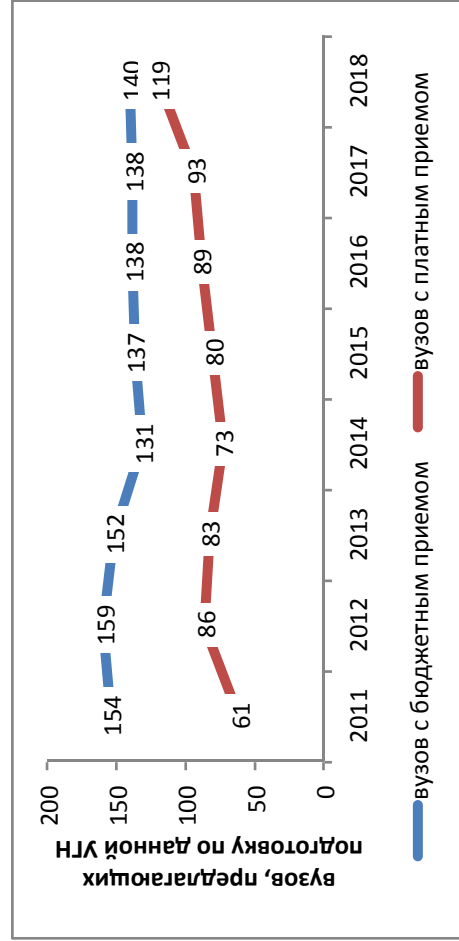
Вуз	Регион	Место в рейтинге (среди вузов, ведущих набор на данную группу направлений; в рейтинг включены вузы с набором > 10 чел.)	Бюджетный прием				Платный прием						
			Средний балл ЕГЭ		Зачислено, человек		Средний балл ЕГЭ		Зачислено, человек		Стоимость обучения		
			2018	2017	2018	2017	2018	2017	2018	2017	2018	2017	
Категория			по качеству бюджетного приема	по качеству платного приема	по качеству бюджетного приема	по качеству платного приема	Средний балл ЕГЭ	2018	2017	Зачислено, человек	2018	2017	Стоимость обучения
Ростовский гос. экономический ун-т «РИНХ»	Ростовская обл.	Г	нет Б	131	нет Б	3	77,5	58,2	57,6	30	33	77 000	75 000
Тольяттинский гос. ун-т	Самарская обл.	Г	нет Б	50	нет Б	1		68,9	65,1	30	22	100 500	79 590
Самарский нац. иссл. ун-т им. академика С.П. Королева	Самарская обл.	Г	нет Б	84	нет Б	4		65,6	67,6	20	19	112 300	108 000
Санкт-Петербургский гос. экономический ун-т	С.-Петербург и Ленинградская обл.	Г	нет Б	31	нет Б	9		71,3	72,8	90	102	198 000	180 000
Ин-т иностранных языков, г. С.-Петербург	С.-Петербург и Ленинградская обл.	Н	нет Б	<10	нет Б	13		57,0		2		177 000	
Саратовский социально-экономический ин-т (филиал) РЭУ им. Г.В. Плеханова	Саратовская обл.	Ф	нет Б	81	нет Б	2		66,1	68,8	38	28	79 800	76 800
Смоленский гос. ун-т	Смоленская обл.	Г	нет Б	51	нет Б	Р-1п		68,5	73,2	42	27	97 960	75 960
Ижевский гос. технический ун-т им. М.Т. Калашникова	Удмуртская Республика	Г	нет Б	129	нет Б	2		59,3	66,5	19	16	95 050	78 760
Ульяновский гос. ун-т	Ульяновская обл.	Г	нет Б	110	нет Б	3	84,8	62,9	61,0	22	25	89 510	45 770
Нац. иссл. Южно-Уральский гос. ун-т, г. Челябинск	Челябинская обл.	Г	нет Б	102	нет Б	3	84,0	63,8		43		120 970	102 480
Миасский филиал Челябинского гос. ун-та	Челябинская обл.	Ф	нет Б	<10	нет Б	5		62,6		2		111 100	
Северо-Кавказская гос. гуманитарно-технологическая акад., г. Черкесск	Карачаево-Черкесская Республика	Г	нет Б	138	нет Б	Р-1п		51,2		12		78 000	
Новокузнецкий ин-т (филиал) Кемеровского гос. ун-та	Кемеровская обл.	Ф	нет Б	<10	нет Б	2		64,1	66,6	9	12	107 220	107 220
Сибирский гос. ун-т науки и технологий им. М.Ф. Решетнева, г. Красноярск	Красноярский край	Г	нет Б	92	нет Б	3		65,1	62,5	52	50	133 400	126 670
Липецкий филиал Московской гуманитарно-технической акад.	Липецкая обл.	Н	нет Б	<10	нет Б	3		60,0		4		51 000	
Гос. социально-гуманитарный ун-т, г. Коломна	Москва и Московская обл.	Г	нет Б	32	нет Б	12		71,3	68,4	35	44	137 360	132 080

Гуманитарный ин-т, г. Москва	Н	Москва и Московская обл.	нет Б	<10	нет Б	22														5			76 000		
Ин-т гуманитарного образования и информационных технологий, г. Москва	Н	Москва и Московская обл.	нет Б	85	нет Б	25															10			200 000	
Московская гуманитарно-техническая акад.	Н	Москва и Московская обл.	нет Б	96	нет Б	26															43			90 400	
Ин-т международного права и экономики им. А.С. Грибоедова, г. Москва	Н	Москва и Московская обл.	нет Б	115	нет Б	27															11			147 000	
Московская международная акад.	Н	Москва и Московская обл.	нет Б	116	нет Б	28															43			124 500	
Гос. гуманитарно-технологический ун-т, г. Орехово-Зуево	Г	Москва и Московская обл.	нет Б	<10	нет Б	32															5	8		158 600	140 000
Сибирский независимый ин-т, г. Новосибирск	Н	Новосибирская обл.	нет Б	<10	нет Б	2															3			108 000	
Владивостокский гос. ун-т экономики и сервиса	Г	Приморский край	нет Б	133	нет Б	2															43			139 000	
Петрозаводский гос. ун-т	Г	Республика Карелия	нет Б	113	нет Б	Р-1п															23			126 600	
Казанский инновационный ун-т им. В.Г. Тимирязева	Н	Республика Татарстан	нет Б	65	нет Б	4															92			86 000	
Самарский гос. социально-педагогический ун-т	Г	Самарская обл.	нет Б	68	нет Б	2															47	39		102 775	80 000
Международный ин-т рынка, г. Самара	Н	Самарская обл.	нет Б	87	нет Б	5															47			109 330	
Балтийский ин-т иностранных языков и межкультурного сотрудничества, г. С.-Петербург	Н	С.-Петербург и Ленинградская обл.	нет Б	<10	нет Б	10															7			55 000	
Санкт-Петербургский ун-т технологий управления и экономики	Н	С.-Петербург и Ленинградская обл.	нет Б	95	нет Б	11															189			115 000	
Балтийский гос. технический ун-т «Военмех» им. Д.Ф. Устинова, г. С.-Петербург	Г	С.-Петербург и Ленинградская обл.	нет Б	117	нет Б	12															159	153		143 500	106 000
Ульяновский гос. технический ун-т	Г	Ульяновская обл.	нет Б	79	нет Б	2															48	35		90 840	72 690
Магнитогорский гос. технический ун-т им. Г.И. Носова	Г	Челябинская обл.	нет Б	107	нет Б	4															19	30		108 000	93 700
Чувашский гос. педагогический ун-т им. И.Я. Яковлева, г. Чебоксары	Г	Чувашская Республика	нет Б	105	нет Б	2															27	28		69 615	66 940
Ярославский гос. педагогический ун-т им. К.Д. Ушинского	Г	Ярославская обл.	нет Б	55	нет Б	1															26	16		109 352	98 000
Международная акад. бизнеса и новых технологий, г. Ярославль	Н	Ярославская обл.	нет Б	69	нет Б	2															13			69 000	

## Математика

Направления, включенные в группу:

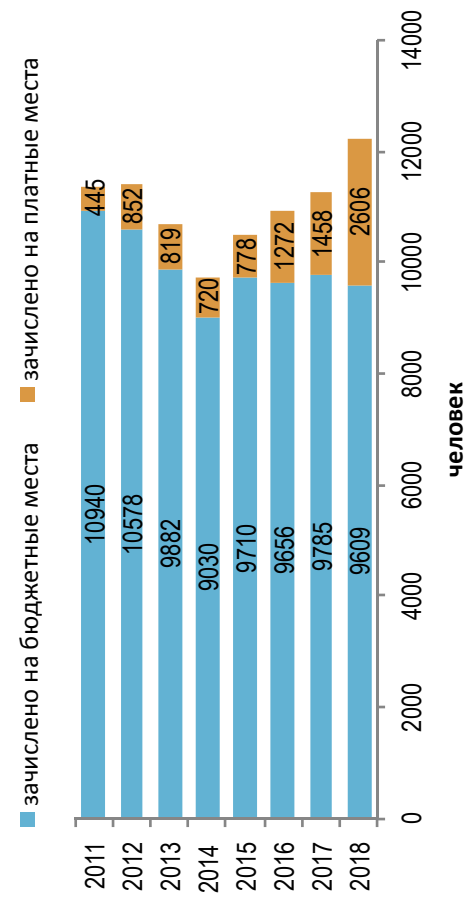
- 01.03.01. Математика
- 01.03.02. Прикладная математика и информатика
- 01.03.03. Механика и математическое моделирование
- 01.05.01. Фундаментальные математика и механика
- 02.03.01. Математика и компьютерные науки
- 02.03.02. Фундаментальная информатика и информационные технологии
- 02.03.03. Математическое обеспечение и администрирование информационных систем



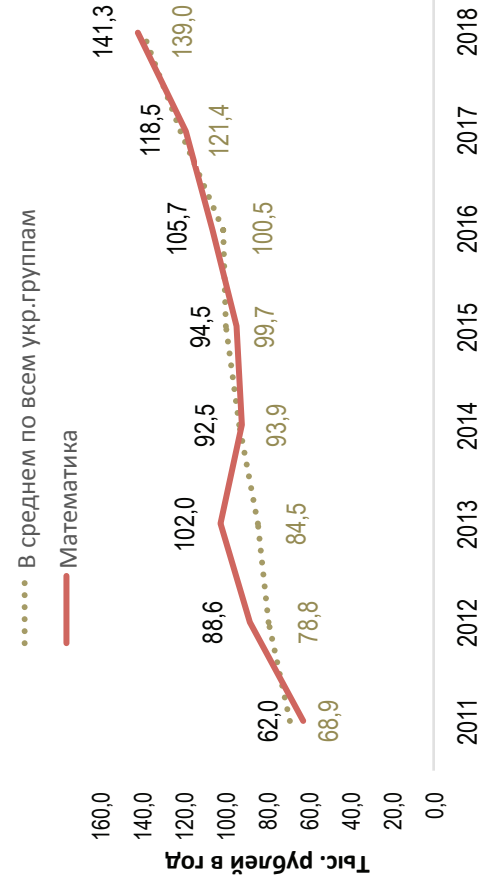
### Результаты мониторинга приема 2018 г.

Место в рейтинге среди всех УГН	Средний балл ЕГЭ		Зачислено всего					Доля вузов в группе с КЦП < 25 чел. и платным приемом < 25 чел., %	
	по бюджетному приему	по платному приему	бюджетный и платный прием, чел.	доля платного приема, %	доля приема в филиалах, %	доля приема в негос. вузах, %	доля приема в вузы Москвы, %		доля приема в вузы СПб., %
22 (из 69)	73,8	64,6	12526	21	3	0	23	10	36

### Динамика численности, 2011-2018 без учета филиалов и негос. вузов

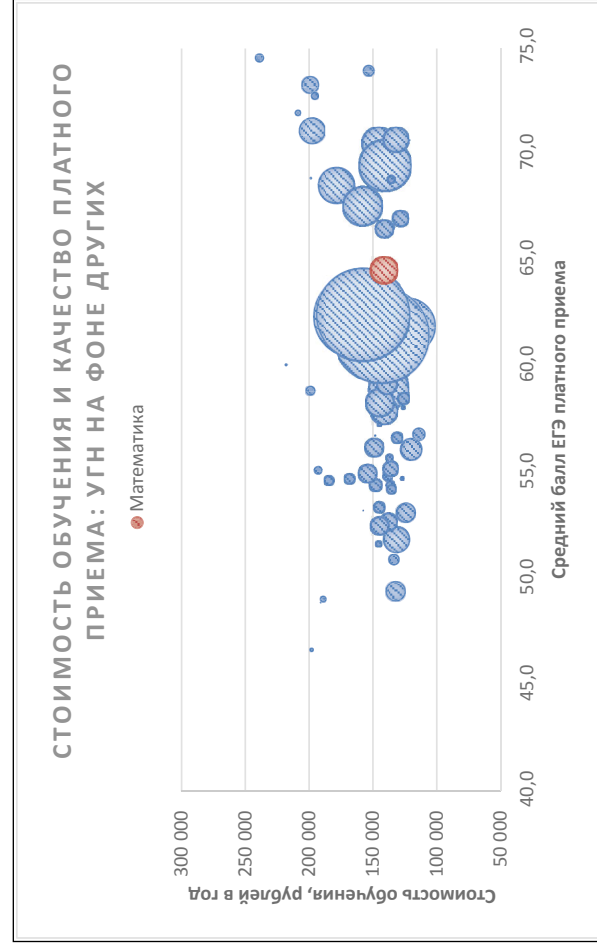
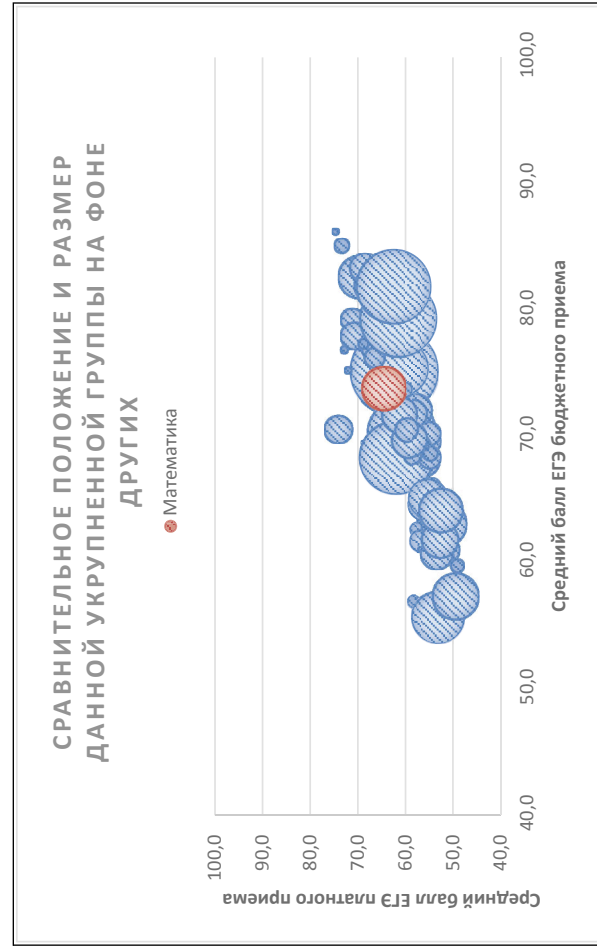
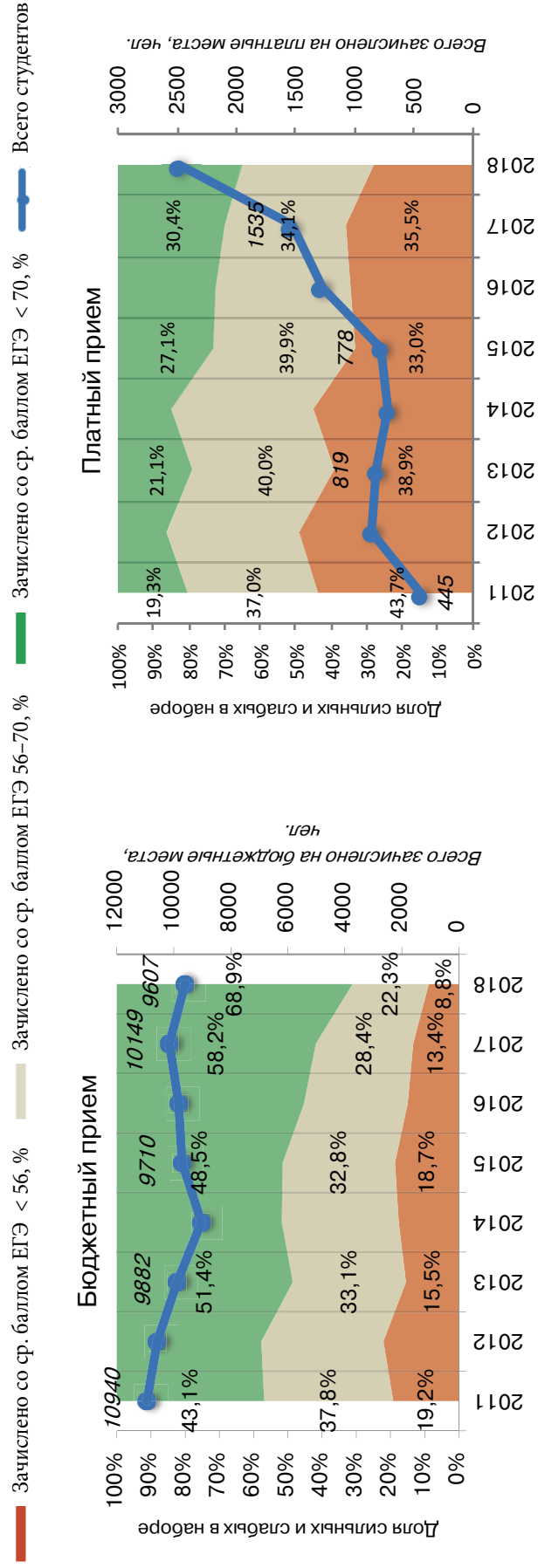


### Стоимость обучения, 2011-2018 без учета филиалов и негос. вузов

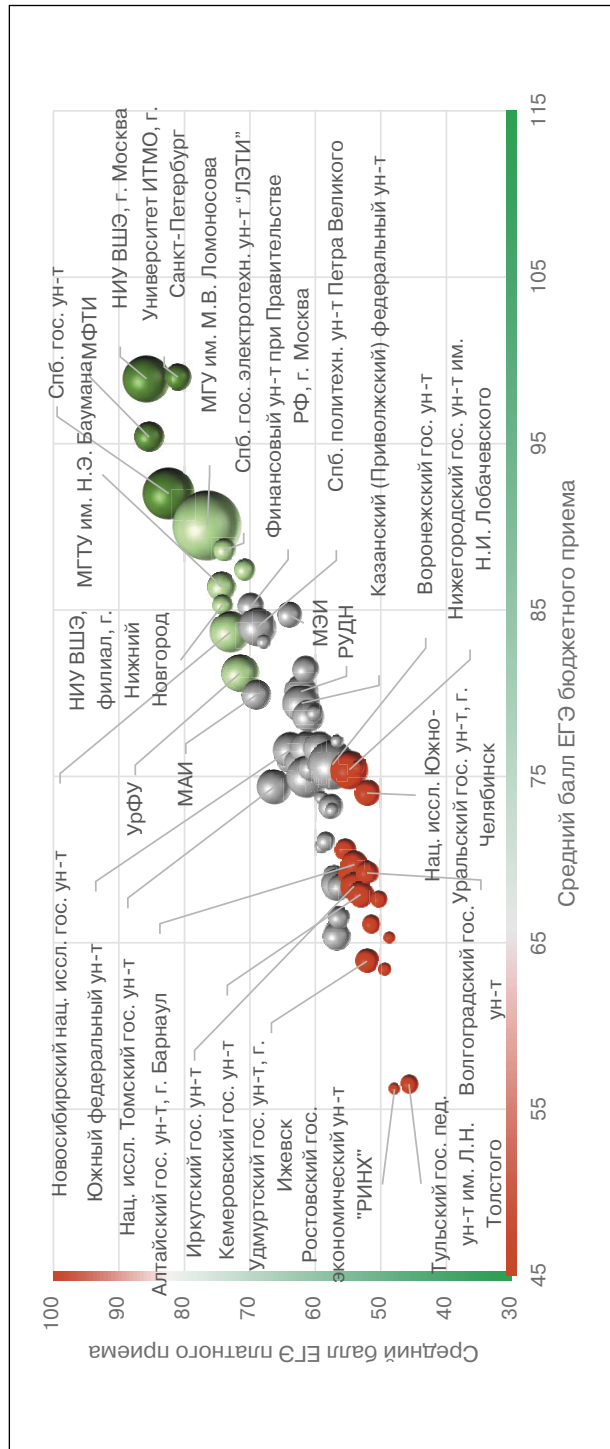




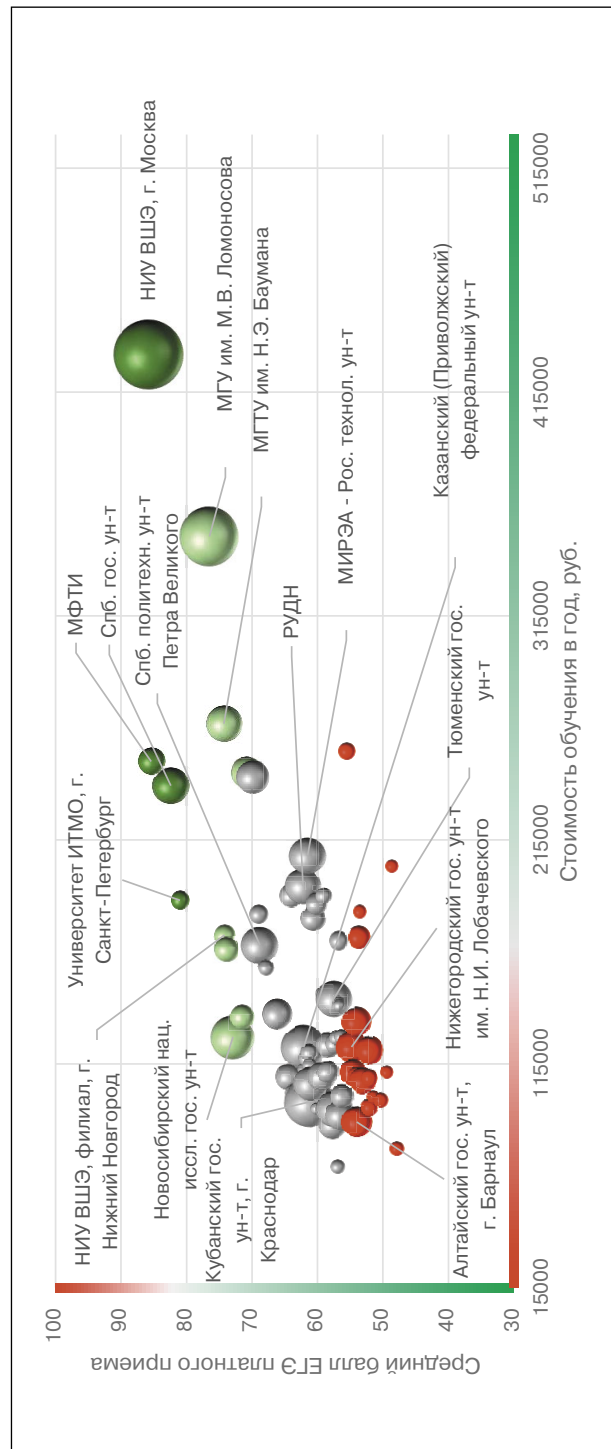
Динамика качества приема на группу, 2011 –2018



Соотношение качества бюджетного и платного приема в вузах данной группы, 2018



Соотношение стоимости обучения и качества платного приема в вузах данной группы, 2018



## Рейтинг качества бюджетного и платного приема в вузы по группе «Математика»

Вузы приведены по убыванию среднего балла бюджетного приема в 2018 г.

Вузы, где КЦП < 25 чел. и на платные места зачислено < 25 чел.

Вузы, где КЦП < 25 чел., на платные места зачислено > 25 чел. и ср. балл ЕГЭ платного приема < 56

Обозначения: «Г» – головной государственный вуз; «Ф» – филиал; «Н» – негосударственный вуз;

«нет П» – нет платного приема; «нет Б» – нет бюджетного приема; «> 10» – зачислено менее 10 чел. на данную группу направлений в данном вузе;

«Р-1б» – единственный вуз в регионе с бюджетным приемом на данную группу; «Р-1п» – единственный вуз в регионе с платным приемом на данную группу

Вуз	Регион	Место в рейтинге (среди вузов, ведущих набор на данную группу направлений; в рейтинг включены вузы с набором > 10 чел.)				Бюджетный прием				Платный прием				
		По РФ		В своем регионе		Средний балл ЕГЭ	Зачислено, человек		Средний балл ЕГЭ	Зачислено, человек		Стоимость обучения		
		по качеству бюджетного приема	по качеству платного приема	по качеству бюджетного приема	по качеству платного приема		2018	2017		2018	2017			
<b>В целом / в среднем по группе</b>		<b>22 (из 69)</b>	<b>18 (из 69)</b>		<b>73,8</b>	<b>73,3</b>	<b>9854</b>	<b>9785</b>	<b>64,6</b>	<b>63,3</b>	<b>2 672</b>	<b>1 458</b>	<b>141 312</b>	<b>118 458</b>
Ун-т ИТМО, г. С.-Петербург	Г С.-Петербург и Ленинградская обл.	1	4	1	2	99,0	115	183	81,0	80,8	16	16	188 000	165 000
Нац. иссл. ун-т «Высшая школа экономики», г. Москва	Г Москва и Московская обл.	2	1	1	1	98,9	184	160	85,8	85,5	231	194	431 666	310 000
Нац. иссл. ядерный ун-т «МИФИ», г. Москва	Г Москва и Московская обл.	3	<10	2	3	95,7	30	47	80,9	82,2	3	6	233 400	201 900
Московский физико-технический ин-т	Г Москва и Московская обл.	4	2	3	2	95,4	119	120	85,4	88,0	34	25	250 000	250 000
Санкт-Петербургский гос. ун-т	Г С.-Петербург и Ленинградская обл.	5	3	2	1	92,0	420	395	82,4	79,3	63	34	239 225	235 383
Московский гос. ун-т им. М.В. Ломоносова	Г Москва и Московская обл.	6	5	4	4	90,1	724	703	76,5	75,3	167	150	350 500	310 500
Санкт-Петербургский гос. электротехнический ун-т «ЛЭТИ»	Г С.-Петербург и Ленинградская обл.	7	8	3	3	88,6	60	60	73,9	63,1	27	3	166 000	150 000
Российский экономический ун-т им. Г.В. Плеханова, г. Москва	Г Москва и Московская обл.	8	11	5	7	87,4	40	40	70,8	63,7	45	22	245 000	235 000
Московский гос. технический ун-т им. Н.Э. Баумана	Г Москва и Московская обл.	9	6	6	5	86,4	93	93	74,3	73,1	61	56	266 884	206 380
Нац. иссл. ун-т «Высшая школа экономики», филиал, г. Нижний Новгород	Ф Нижегородская обл.	10	7	1	1	85,3	55	50	74,2	69,6	19	10	172 500	172 500

Вуз	Регион	Категория	Место в рейтинге (среди вузов, ведущих набор на данную группу направлений; в рейтинг включены вузы с набором > 10 чел.)			Бюджетный прием				Платный прием							
			По РФ			В своем регионе		Средний балл ЕГЭ		Зачислено, человек		Средний балл ЕГЭ		Зачислено, человек		Стоимость обучения	
			по качеству бюджетного приема	по качеству платного приема	по качеству бюджетного приема	по качеству платного приема	2018	2017	2018	2017	2018	2017	2018	2017	2018	2017	2018
Финансовый ун-т при Правительстве РФ, г. Москва	Москва и Московская обл.	Г	11	12	7	8	85,2	83,8	73	81	69,9	72,4	50	19	243 000	243 000	
Санкт-Петербургский политехнический ун-т Петра Великого	С.-Петербург и Ленинградская обл.	Г	12	14	4	4	84,0	84,4	207	194	68,8	71,4	64	54	168 000	150 000	
Новосибирский нац. иссл. гос. ун-т	Новосибирская обл.	Г	13	9	1	1	83,7	81,5	215	215	72,9	68,4	89	66	127 000	111 520	
Нац. иссл. ун-т «Московский энергетический ин-т»	Москва и Московская обл.	Г	14	17	8	10	83,7	79,6	95	88	65,0	62,5	20	11	190 000	160 000	
Санкт-Петербургский гос. экономический ун-т	С.-Петербург и Ленинградская обл.	Г	15	15	5	6	83,1	80,7	25	25	68,2	63,4	12	10	158 000	130 000	
МИРЭА – Российский технологический ун-т	Москва и Московская обл.	Г	16	25	9	14	81,4	79,4	64	64	61,5	61,4	63	52	208 000	142 000	
Уральский федеральный ун-т им. Б.Н. Ельцина	Свердловская обл.	Г	17	10	1	1	81,2	81,1	225	231	71,5	68,4	27	44	136 000	116 700	
Казанский нац. иссл. технический ун-т им. А.Н. Туполева	Республика Татарстан	Г	18	<10	1	2	80,3	72,8	25	25	61,6	62,7	6	3	120 388	97 860	
Российский ун-т дружбы народов, г. Москва	Москва и Московская обл.	Г	19	21	10	13	80,1	77,8	131	123	62,2	57,1	63	40	194 333	202 000	
Московский авиационный ин-т (нац. иссл. ун-т)	Москва и Московская обл.	Г	20	13	11	9	79,9	77,3	144	152	69,0	62,2	16	24	181 680	144 410	
Московский политехнический ун-т	Москва и Московская обл.	Г	21	18	12	11	79,6	74,7	33	30	64,8		15		179 000	201 800	
Казанский (Приволжский) федеральный ун-т	Республика Татарстан	Г	22	23	2	1	79,4	77,1	156	146	62,1	59,2	94	69	122 460	102 390	
Московский технический ун-т связи и информатики	Москва и Московская обл.	Г	23	31	13	16	78,8	76,5	25	25	60,2	57,5	23	5	186 400	145 200	
Новосибирский гос. технический ун-т	Новосибирская обл.	Г	24	27	2	2	78,6	78,5	126	116	61,1	60,3	58	38	106 000	87 000	
Филиал Московского гос. ун-та им. М.В.Ломоносова в г. Севастополе	Республика Крым	Ф	25	нет П	1	нет П	77,3		15						245 000		
Мытищинский филиал МГТУ им. Н.Э. Баумана (МГУЛ)	Москва и Московская обл.	Ф	26	<10	14	15	77,1		17		60,4	55,7	5	1	177 126	152 700	

Московский гос. гуманитарно-экономический ун-т	Г	Москва и Московская обл.	27	нет П	15	нет П	77,1	83,3	10	10						153 000	139 000
Российский гос. педагогический ун-т им. А.И. Герцена, г. С.-Петербург	Г	С.-Петербург и Ленинградская обл.	28	<10	6	8	77,0	74,5	20	20	62,2	56,9	4	6	126 200	149 670	
Пермский гос. нац. иссл. ун-т	Г	Пермский край	29	28	1	P-1п	76,8	74,8	205	190	61,0	59,7	13	12	119 800	111 700	
Гос. ун-т управления, г. Москва	Г	Москва и Московская обл.	30	43	16	18	76,8	73,7	17	15	56,8	54,2	16	9	169 800	140 000	
Нац. иссл. Томский политехнический ун-т	Г	Томская обл.	31	<10	1	1	76,7	75,8	40	40	72,7		1		171 598	170 645	
Южный федеральный ун-т	Г	Ростовская обл.	32	20	1	2	76,6	74,3	221	214	63,8		12		102 000	88 000	
Ярославский гос. ун-т им. П.Г. Демидова	Г	Ярославская обл.	33	32	P-16	P-1п	76,2	74,0	156	155	59,6	55,3	41	21	109 304	96 091	
Тюменский гос. ун-т	Г	Тюменская обл.	34	40	P-16	1	76,2	71,3	98	94	57,5	54,8	63	35	144 040	121 070	
Обнинский ин-т атомной энергетики – филиал Нац. иссл. ядерного ун-та «МИФИ»	Ф	Калужская обл.	35	<10	P-16	P-1п	75,9	65,9	22	27	57,9		6		119 048		
Самарский нац. иссл. ун-т им. академика С.П. Королева	Г	Самарская обл.	36	<10	1	1	75,8	76,3	208	208	62,1	62,4	8	9	112 300	108 000	
Гос. ун-т морского и речного флота им. адмирала С.О. Макарова, г. С.-Петербург	Г	С.-Петербург и Ленинградская обл.	37	19	7	7	75,8	75,4	25	25	64,4	55,3	35	6	109 056	94 720	
Уфимский гос. авиационный технический ун-т	Г	Республика Башкортостан	38	33	1	3	75,7	75,6	75	100	59,6	58,1	24	17	99 720	81 450	
Воронежский гос. ун-т	Г	Воронежская обл.	39	41	P-16	P-1п	75,7	72,8	380	385	57,4	55,8	65	49	94 800	89 380	
Московский педагогический гос. ун-т	Г	Москва и Московская обл.	40	<10	17	22	75,5	75,6	25	24	53,6	58,8	8	4	182 900		
Нижегородский гос. ун-т им. Н.И. Лобачевского	Г	Нижегородская обл.	41	48	2	3	75,4	70,9	227	247	54,8	55,4	48	58	122 500	97 000	
Северный (Арктический) федеральный ун-т им. М.В. Ломоносова	Г	Архангельская обл.	42	<10	P-16	P-1п	75,4	70,6	28	25	52,5		2		146 590	116 879	
Кубанский гос. ун-т, г. Краснодар	Г	Краснодарский край	43	26	P-16	1	75,0	72,8	210	210	61,2	59,0	123	40	97 975	85 625	
Дальневосточный федеральный ун-т	Г	Приморский край	44	30	P-16	P-1п	75,0	72,1	99	120	60,4	51,1	32	11	180 000	155 000	
Нижегородский гос. технический ун-т им. Р.Е. Алексеева	Г	Нижегородская обл.	45	37	3	2	74,8	72,3	30	20	58,5	55,2	23	15	111 320	95 360	
Санкт-Петербургский гос. ун-т промышленных технологий и дизайна	Г	С.-Петербург и Ленинградская обл.	46	34	8	9	74,7		17		59,2	50,8	11	6	146 000	108 000	
Казанский нац. иссл. технологический ун-т	Г	Республика Татарстан	47	29	3	3	74,6	68,0	20	39	61,0	56,8	11	5	114 100	98 050	

Вуз	Регион	Место в рейтинге (среди вузов, ведущих набор на данную группу направлений; в рейтинг включены вузы с набором > 10 чел.)			Бюджетный прием				Платный прием							
		По РФ			В своем регионе		Средний балл ЕГЭ		Зачислено, человек		Средний балл ЕГЭ		Зачислено, человек		Стоимость обучения	
		по качеству бюджетного приема	по качеству платного приема	по качеству бюджетного приема	по качеству платного приема	2018	2017	2018	2017	2018	2017	2018	2017	2018	2017	2018
Категория																
Балтийский федеральный ун-т им. И. Канта	Г Калининградская обл.	48	24	P-1б	P-1п	74,5	73,6	75	75	61,6	59,5	14	7	117 400	104 733	
Нац. иссл. Томский гос. ун-т	Г Томская обл.	49	16	2	2	74,4	71,8	186	175	66,2	59,7	43	18	137 000	112 700	
Мурманский арктический гос. ун-т	Г Мурманская обл.	50	<10	P-1б	P-1п	74,3	69,4	12	15	58,9	54,8	5	3	105 000	100 000	
Омский гос. технический ун-т	Г Омская обл.	51	<10	1	2	74,1	74,3	47	46	53,9	48,2	6	4	109 000	95 800	
Нац. иссл. Южно-Уральский гос. ун-т, г. Челябинск	Г Челябинская обл.	52	58	1	2	74,0	71,2	83	135	52,1		37		120 970	108 135	
Дальневосточный гос. ун-т путей сообщения, г. Хабаровск	Г Хабаровский край	53	46	1	P-1п	73,9	73,9	15	15	56,0	49,9	10	4	127 000	105 970	
Санкт-Петербургский гос. архитектурно-строительный ун-т	Г С.-Петербург и Ленинградская обл.	54	36	9	10	73,7	69,0	25	43	59,1	57,2	10	9	144 000	105 110	
Пермский нац. иссл. политехнический ун-т	Г Пермский край	55	нет П	2	нет П	73,6	75,1	50	45					130 000	117 000	
Санкт-Петербургский гос. ун-т аэрокосмического приборостроения	Г С.-Петербург и Ленинградская обл.	56	<10	10	5	73,3	67,7	46	46	68,8	61,1	2	2	150 000	150 000	
Вятский гос. ун-т, г. Киров	Г Кировская обл.	57	39	P-1б	P-1п	73,2	66,3	65	82	57,7	64,7	42	3	88 000	92 025	
Уральский гос. экономический ун-т, г. Екатеринбург	Г Свердловская обл.	58	42	2	2	72,8	69,2	16	25	57,2	58,2	19	17	124 000	107 000	
Московский гос. психолого-педагогический ун-т	Г Москва и Московская обл.	59	нет П	18	нет П	72,7	60,2	20	20					192 000	150 000	
Самарский гос. технический ун-т	Г Самарская обл.	60	<10	2	2	72,5	70,7	18	25	58,6	59,3	4	6	96 800	79 200	
Московский гос. ун-т путей сообщения	Г Москва и Московская обл.	61	<10	19	23	71,5	72,5	15	15	53,3	51,6	4	4	206 900	154 000	
Сибирский гос. ун-т телекоммуникаций и информатики, г. Новосибирск	Г Новосибирская обл.	62	38	3	3	71,1	70,1	33	45	58,4	53,0	29	9	123 437	116 558	
Российский гос. ун-т им. А.Н. Косыгина (Технологии. Дизайн. Искусство), г. Москва	Г Москва и Московская обл.	63	35	20	17	70,8	59,9	20	10	59,1	54,2	12	6	190 000	150 000	
Северо-Восточный федеральный ун-т им. М.К. Аммосова	Г Республика Саха (Якутия)	64	47	1	1	70,6	69,3	70	62	55,5	55,9	13	6	254 500	215 000	

Православный Свято-Тихоновский Гуманитарный Ун-т, г. Москва	Н	Москва и Московская обл.	<10	<10	21	6	70,4		7	71,7		1		70 000
Саровский физико-технический ин-т – филиал Нац. иссл. ядерного ун-та «МИФИ»	Ф	Нижегородская обл.	нет П	нет П	1	нет П	70,1	73,1	15					
Алтайский гос. ун-т, г. Барнаул	Г	Алтайский край	52	66	Р-16	Р-1п	69,7	65,9	96	54,0	52,6	45	24	89 000
Башкирский гос. ун-т, г. Уфа	Г	Республика Башкортостан	22	67	2	1	69,7	67,0	61	62,2	53,3	19	19	98 100
Смоленский гос. ун-т	Г	Смоленская обл.	<10	68	Р-16	Р-1п	69,3	72,1	18	50,3		4		97 960
Волгоградский гос. ун-т	Г	Волгоградская обл.	59	69	Р-16	Р-1п	69,2	70,0	85	52,1	48,3	13	10	108 500
Курский гос. ун-т	Г	Курская обл.	55	70	1	Р-1п	69,2	67,7	24	53,1	46,3	13	7	93 215
Петрозаводский гос. ун-т	Г	Республика Карелия	<10	71	Р-16	Р-1п	69,1	68,1	60	57,2	57,5	9	4	126 600
Брянский гос. технический ун-т	Г	Брянская обл.	<10	72	1	1	68,7	63,3	11	56,8	49,0	3	1	87 500
Саратовский нац. иссл. гос. ун-т им. Н.Г. Чернышевского	Г	Саратовская обл.	44	73	2	1	68,5	68,4	145	56,7	54,0	41	20	91 952
Омский гос. ун-т им. Ф.М. Достоевского	Г	Омская обл.	53	74	2	1	68,5	65,9	91	53,9	53,8	16	5	109 080
Иркутский гос. ун-т	Г	Иркутская обл.	51	75	1	Р-1п	68,4	65,8	102	54,1	46,5	41	15	133 637
Беловский ин-т (филиал) Кемеровского гос. ун-та	Ф	Кемеровская обл.	<10	<10	1	3	68,1		5	50,0		1		107 220
Пензенский гос. ун-т	Г	Пензенская обл.	<10	76	Р-16	Р-1п	68,0	64,3	63	56,4	58,0	5	8	86 340
Кемеровский гос. ун-т	Г	Кемеровская обл.	56	77	2	1	67,9	65,9	96	53,1	49,2	32	6	107 220
Астраханский гос. ун-т	Г	Астраханская обл.	<10	78	Р-16	Р-1п	67,8	58,0	11	51,1	44,7	2	1	101 740
Тверской гос. ун-т	Г	Тверская обл.	45	79	Р-16	Р-1п	67,7	65,2	79	56,2	51,1	33	18	100 460
Северо-Кавказский федеральный ун-т	Г	Ставропольский край	62	80	Р-16	Р-1п	67,6	66,5	40	50,4	45,6	10	4	98 700
Комсомольский-на-Амуре гос. технический ун-т	Г	Хабаровский край	нет П	81	2	нет П	67,5		10					147 400
Челябинский гос. ун-т	Г	Челябинская обл.	54	82	2	1	67,1	67,8	83	53,1	51,9	35	28	111 100
Вологодский гос. ун-т	Г	Вологодская обл.	нет П	83	Р-16	нет П	66,6	68,6	25					
Набережночелнинский ин-т (филиал) Казанского (Приволжского) федерального ун-та	Ф	Республика Татарстан	<10	84	4	4	66,5	74,9	17	53,0	69,5	6	14	122 460
Новокузнецкий ин-т (филиал) Кемеровского гос. ун-та	Ф	Кемеровская обл.	<10	85	3	2	66,4	65,0	13	53,0	45,5	3	2	107 220
Рязанский гос. ун-т им. С.А. Есенина	Г	Рязанская обл.	<10	86	1	2	66,3	62,8	12	54,2		5		98 000
Тольяттинский гос. ун-т	Г	Самарская обл.	49	87	3	3	66,1	61,0	83	54,8	59,2	10	3	100 500
Тульский гос. ун-т	Г	Тульская обл.	<10	88	1	1	66,1	64,1	50	51,5	48,6	8	8	100 000

Вуз	Регион	Категория	Место в рейтинге (среди вузов, ведущих набор на данную группу направлений; в рейтинг включены вузы с набором > 10 чел.)			Бюджетный прием				Платный прием							
			По РФ			В своем регионе		Средний балл ЕГЭ		Зачислено, человек		Средний балл ЕГЭ		Зачислено, человек		Стоимость обучения	
			по качеству бюджетного приема	по качеству платного приема	по качеству бюджетного приема	по качеству платного приема	2018	2017	2018	2017	2018	2017	2018	2017	2018	2017	2018
Нац. иссл. Мордовский гос. ун-т им. Н.П. Огарева, г. Саранск	Республика Мордовия	Г	89	<10	P-16	P-1п	66,0	65,7	71	46,6	48,0	7	3	96 400	80 080		
Белгородский гос. нац. иссл. ун-т	Белгородская обл.	Г	90	<10	P-16	P-1п	65,9	64,4	47	57,0		9		69 000	66 400		
Камчатский гос. ун-т им. Витуса Беринга, г. Петропавловск-Камчатский	Камчатский край	Г	91	нет П	P-16	нет П	65,9	58,4	10					239 252	174 890		
Стерлитамакский филиал Башкирского гос. ун-та	Республика Башкортостан	Ф	92	<10	3	2	65,8	69,1	15	60,6		2	24	98 058			
Сургутский гос. ун-т Ханты-Мансийского автономного округа – Югра	Ханты-Мансийский автономный округ – Югра	Г	93	<10	1	P-1п	65,8	64,5	15	56,0	51,7	5	6	147 400	124 465		
Сибирский федеральный ун-т	Красноярский край	Г	94	<10	P-16	P-1п	65,4	62,5	140	56,7	44,4	7	2	141 018	126 666		
Сахалинский гос. ун-т, г. Южно-Сахалинск	Сахалинская обл.	Г	95	<10	P-16	P-1п	65,2	72,0	17	48,3	45,0	7	4	203 160	161 020		
Международный ун-т природы, общества и человека «Дубна»	Москва и Московская обл.	Г	96	<10	22	19	65,2	64,7	30	56,8	53,0	8	2	142 000	130 000		
Ивановский гос. энергетический ун-т	Ивановская обл.	Г	97	<10	1	2	65,1	64,1	25	50,8		3		89 974	76 974		
Чувашский гос. ун-т им. И.Н. Ульянова, г. Чебоксары	Чувашская Республика	Г	98	нет П	1	нет П	65,0	60,1	49		47,3	3	1	82 500	68 980		
Ингушский гос. ун-т, г. Магас	Республика Ингушетия	Г	99	нет П	P-16	нет П	64,6	62,3	28					90 110	66 640		
Российский новый ун-т, г. Москва	Москва и Московская обл.	Н	100	50	23	20	64,5		20	54,2		25		233 230			
Донской гос. технический ун-т, г. Ростов-на-Дону	Ростовская обл.	Г	101	<10	2	3	64,4	61,9	43	48,6		5		87 800	87 800		
Рязанский гос. радиотехнический ун-т	Рязанская обл.	Г	102	<10	2	1	64,1	67,3	41	66,7	48,8	2	7	94 400	75 700		
Удмуртский гос. ун-т, г. Ижевск	Удмуртская Республика	Г	103	60	1	P-1п	63,9	60,1	87	52,1	48,4	13	11	95 400	78 800		
Липецкий гос. технический ун-т	Липецкая обл.	Г	104	<10	1	P-1п	63,6	60,8	26	43,9		2		93 800	78 025		
Российский гос. социальный ун-т, г. Москва	Москва и Московская обл.	Г	105	<10	24	24	63,6	60,6	25	50,3	52,1	4	2	176 000	140 000		



Крымский федеральный ун-т им. В.И. Вернадского	Г	Республика Крым	106	нет П	2	нет П	63,5	64,5	100	100					93 400	80 900
Технологический ун-т, г. Королев	Г	Владимирская обл.	107	<10	1	2	63,4	56,2	20	20	49,5	49,6	7	2	111 300	95 000
Благовещенский гос. педагогический ун-т	Г	Амурская обл.	108	<10	1	Р-1п	63,1	60,2	20	20	51,8		5		129 000	108 000
Тувинский гос. ун-т, г. Кызыл	Г	Республика Тыва	109	<10	Р-1б	Р-1п	62,9		16	16	50,2		6		131 110	
Сибирский гос. индустриальный ун-т, г. Новокузнецк	Г	Кемеровская обл.	110	нет П	4	нет П	62,6	56,2	17	10					89 600	89 600
Дагестанский гос. технический ун-т, г. Махачкала	Г	Республика Дагестан	111	нет П	1	нет П	61,6	54,7	15	10					77 700	64 840
Орловский гос. ун-т	Г	Орловская обл.	112	<10	Р-1б	Р-1п	61,3	54,7	23	31	49,1		3		99 310	86 230
Алатырский филиал Чувашского гос. ун-та им. И.Н. Ульянова	Ф	Чувашская Республика	<10	нет П	2	нет П	61,3		8						82 500	
Магнитогорский гос. технический ун-т им. Г.И. Носова	Г	Челябинская обл.	113	нет П	3	нет П	61,2	60,4	11	30		45,7		2	108 000	93 700
Нижевартовский гос. ун-т	Г	Ханты-Мансийский автономный округ – Югра	114	нет П	2	нет П	61,1	55,9	17	10			1		231 615	161 700
Ульяновский гос. ун-т	Г	Ульяновская обл.	115	<10	Р-1б	Р-1п	60,8	61,1	37	40	49,6	45,8	3	4	89 510	71 740
Бурятский гос. ун-т, г. Улан-Удэ	Г	Республика Бурятия	116	<10	1	2	60,7	56,8	55	50	43,6	42,2	3	3	118 200	91 240
Миасский филиал Челябинского гос. ун-та	Ф	Челябинская обл.	117	нет П	4	нет П	60,6		20						111 100	
Новгородский гос. ун-т им. Ярослава Мудрого	Г	Новгородская обл.	118	нет П	Р-1б	нет П	60,4	63,4	14	15					111 000	95 000
Владимирский гос. ун-т	Г	Владимирская обл.	119	<10	2	1	60,3	62,2	54	40	49,8	48,2	3	2	95 000	91 550
Сибайский ин-т (филиал) Башкирского гос. ун-та	Ф	Республика Башкортостан	120	нет П	4	нет П	60,3		10				1		98 100	
Братский гос. ун-т	Г	Иркутская обл.	121	нет П	2	нет П	60,3	49,7	15	20		57,7		1	126 100	99 790
Оренбургский гос. ун-т	Г	Оренбургская обл.	122	<10	Р-1б	Р-1п	60,1	60,7	44	40	46,9	44,2	2	5	95 890	80 170
Сыктывкарский гос. ун-т	Г	Республика Коми	123	<10	Р-1б	Р-1п	59,7	55,9	41	42	56,6	46,1	3	4	145 100	120 000
Восточно-Сибирский гос. ун-т технологий и управления, г. Улан-Удэ	Г	Республика Бурятия	124	<10	2	1	59,3	55,7	21	25	62,3		1		113 000	
Глазовский гос. педагогический ин-т им. В.Г. Короленко	Г	Удмуртская Республика	125	нет П	2	нет П	59,3	66,9	16	12					105 700	
Юго-Западный гос. ун-т, г. Курск	Г	Курская обл.	126	нет П	2	нет П	59,2		15						94 188	
Псковский гос. ун-т	Г	Псковская обл.	127	<10	Р-1б	Р-1п	59,0	53,2	14	15	74,3		1		88 980	73 500
Брянский гос. ун-т им. И.Г. Петровского	Г	Брянская обл.	128	<10	2	2	58,8	69,0	30	25	50,7		3		90 520	70 490
Ивановский гос. ун-т	Г	Ивановская обл.	129	61	2	1	58,4	57,7	47	53	51,1		14		89 973	79 480

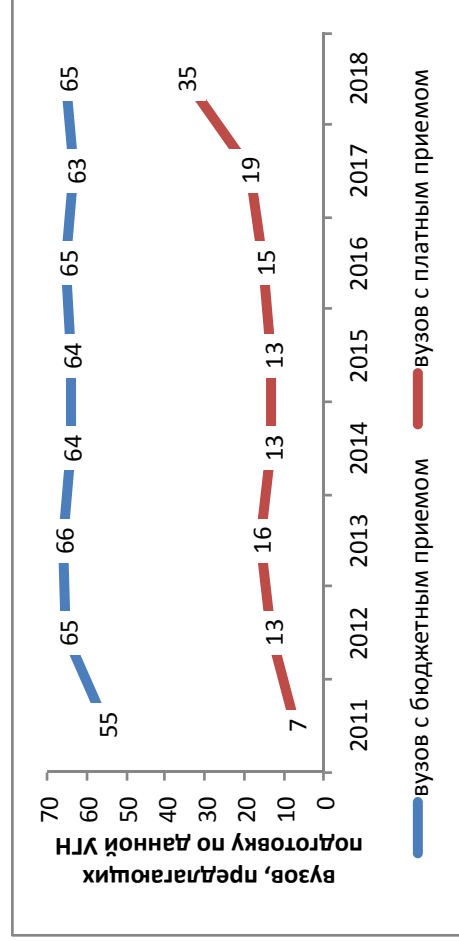
Вуз	Регион	Категория	Место в рейтинге (среди вузов, ведущих набор на данную группу направлений; в рейтинг включены вузы с набором > 10 чел.)			Бюджетный прием				Платный прием							
			По РФ			В своем регионе		Средний балл ЕГЭ		Зачислено, человек		Средний балл ЕГЭ		Зачислено, человек		Стоимость обучения	
			по качеству бюджетного приема	по качеству платного приема	по качеству бюджетного приема	по качеству платного приема	2018	2017	2018	2017	2018	2017	2018	2017	2018	2017	2018
Саратовский гос. технический ун-т	Саратовская обл.	Г	130	<10	3	2	58,3	63,2	15	15	40,7	1	86 780	71 090			
Калмыцкий гос. ун-т, г. Элиста	Республика Калмыкия	Г	131	<10	P-16	P-1п	58,1	57,5	42	45	56,5	3	2	66 910			
Южно-Российский гос. политехнический ун-т им. М.И. Платова, г. Новочеркасск	Ростовская обл.	Г	132	<10	3	1	57,9	55,1	24	25	68,8	4	90 630	74 100			
Костромской гос. ун-т им. Н.А. Некрасова	Костромская обл.	Г	133	<10	P-16	P-1п	57,8	52,1	14	14	47,3	5	89 480	80 760			
Марийский гос. ун-т, г. Йошкар-Ола	Республика Марий Эл	Г	134	нет П	P-16	нет П	57,4	55,1	48	51	53,3	1	87 500	82 850			
Северо-Осетинский гос. ун-т им. К.Л. Хетагурова, г. Владикавказ	Республика Северная Осетия – Алания	Г	135	<10	P-16	P-1п	56,8	53,2	39	35	41,6	2	82 000	74 000			
Тульский гос. педагогический ун-т им. Л.Н. Толстого	Тульская обл.	Г	136	<10	2	2	56,5	57,9	50	50	45,7	8	94 610				
Забайкальский гос. ун-т	Забайкальский край	Г	137	нет П	P-16	нет П	56,2	55,2	15	15			139 500	106 000			
Ростовский гос. экономический ун-т «РИНХ»	Ростовская обл.	Г	138	<10	4	4	56,2	50,1	13	18	47,9	9	77 000	75 000			
Горно-Алтайский гос. ун-т	Республика Алтай	Г	139	<10	P-16	P-1п	55,9	49,1	30	29	44,0	2	133 590	110 710			
Дагестанский гос. ун-т, г. Махачкала	Республика Дагестан	Г	140	<10	2	P-1п	55,7	53,8	80	80	40,4	3	69 255	91 660			
Снежинский физико-технический ин-т – филиал Нац. иссл. ядерного ун-та «МИФИ»	Челябинская обл.	Ф	141	нет П	5	нет П	55,6		20								
Политехнический ин-т (филиал) СВФУ в г. Мирном	Республика Саха (Якутия)	Ф	142	<10	2	2	55,2	62,6	18	10	48,4	2	254 500				
Курганский гос. ун-т	Курганская обл.	Г	143	<10	P-16	P-1п	54,8	51,5	37	40	45,0	1	4	95 805	91 100		
Кабардино-Балкарский гос. ун-т им. Х.М. Бербекова, г. Нальчик	Кабардино-Балкарская Республика	Г	144	нет П	P-16	нет П	54,6	47,4	55	58				73 900			
Адыгейский гос. ун-т, г. Майкоп	Республика Адыгея	Г	145	<10	P-16	P-1п	54,4	51,5	76	100	57,0	1	92 000	80 000			
Троицкий филиал Челябинского гос. ун-та	Челябинская обл.	Ф	<10	нет П	6	нет П	53,9		8				111 100				

Тихоокеанский гос. ун-т, г. Хабаровск	Г	Хабаровский край	146	нет П	3	нет П	53,8	46,4	10	10					137 300	112 380
Муромский ин-т (филиал) Владимирского гос. ун-та им. Александра Григорьевича и Николая Григорьевича Столетовых	Ф	Владимирская обл.	147	нет П	3	нет П	52,3	20							90 250	
Тамбовский гос. ун-т им. Г.Р. Державина	Г	Тамбовская обл.	148	<10	P-16	R-1п	52,2	55,7	50	50	48,7	4			89 500	78 000
Елецкий гос. ун-т им. И.А. Бунина	Г	Липецкая обл.	149	нет П	2	нет П	50,4	52,5	12	10					96 840	74 300
Амурский гос. ун-т, г. Благовещенск	Г	Амурская обл.	150	нет П	2	нет П	47,3	51,0	15	11					160 000	114 500
Чеченский гос. ун-т, г. Грозный	Г	Чеченская Республика	151	нет П	P-16	нет П	43,0	40,9	105	95			44,7	1	77 301	72 580
Карачаево-Черкесский гос. ун-т им. У.Д. Алиева	Г	Карачаево-Черкесская Республика	152	нет П	P-16	нет П	39,7	41,7	39	40					89 000	69 000
Филиал Кубанского гос. ун-та в г. Новороссийске	Ф	Краснодарский край	нет Б	<10	нет Б	2					60,2	8			95 000	
Первый гос. московский медицинский ун-т им. И.М. Сеченова	Г	Москва и Московская обл.	нет Б	<10	нет Б	12					64,0	1			103 000	
Московский гос. областной ун-т	Г	Москва и Московская обл.	нет Б	<10	нет Б	21					53,7	4			130 000	
Нефтекамский филиал Башкирского гос. ун-та	Ф	Республика Башкортостан	нет Б	<10	нет Б	4					51,5	7				
Тюменский индустриальный ун-т	Г	Тюменская обл.	нет Б	57	нет Б	2					52,5	27	53,0	2	171 400	154 800

## Материалы

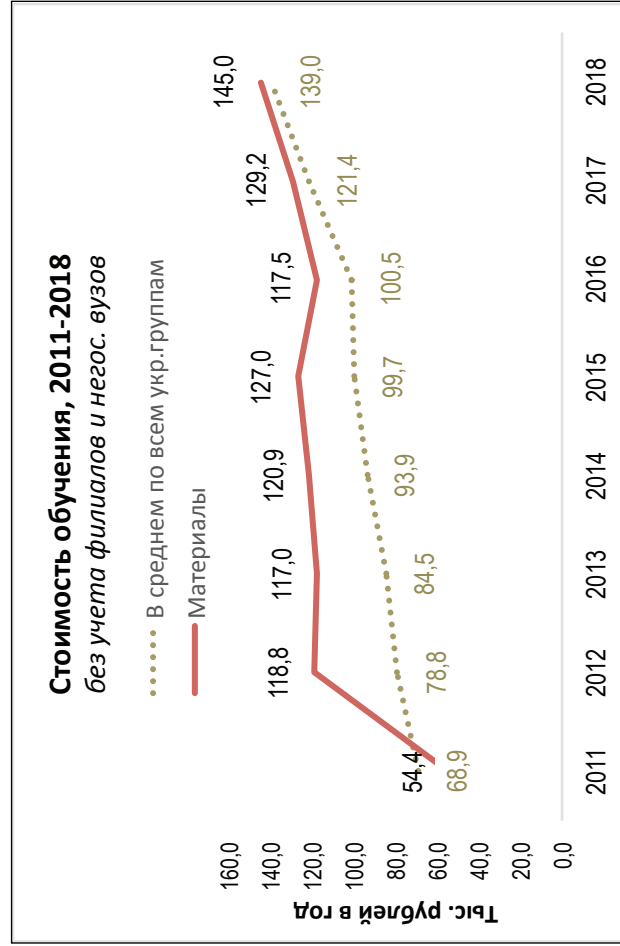
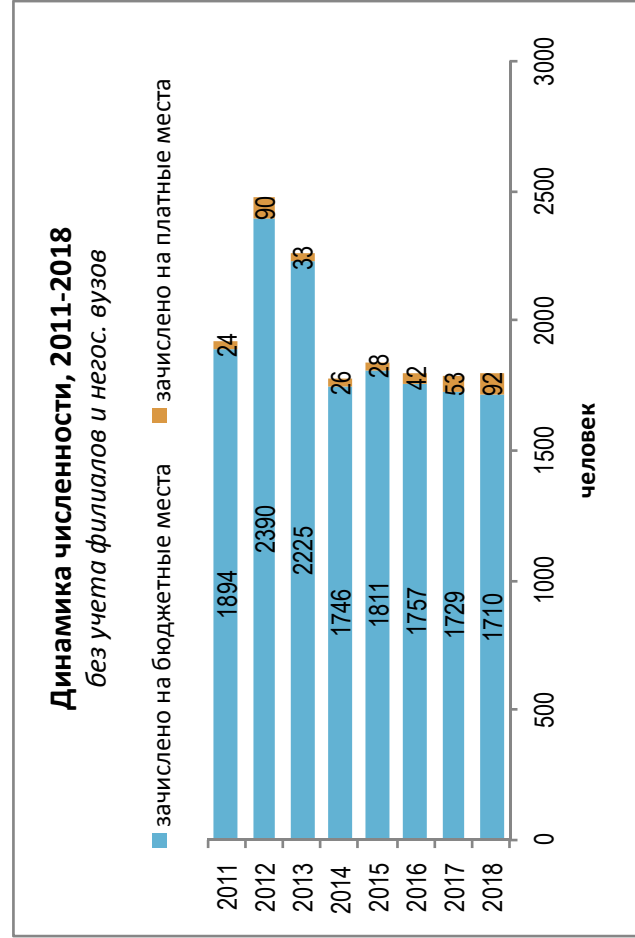
Направления, включенные в группу:

- 04.03.02. Химия, физика и механика материалов
- 17.05.04. Технологии веществ и материалов в вооружении и военной технике
- 22.03.01. Материаловедение и технологии материалов
- 28.03.03. Наноматериалы

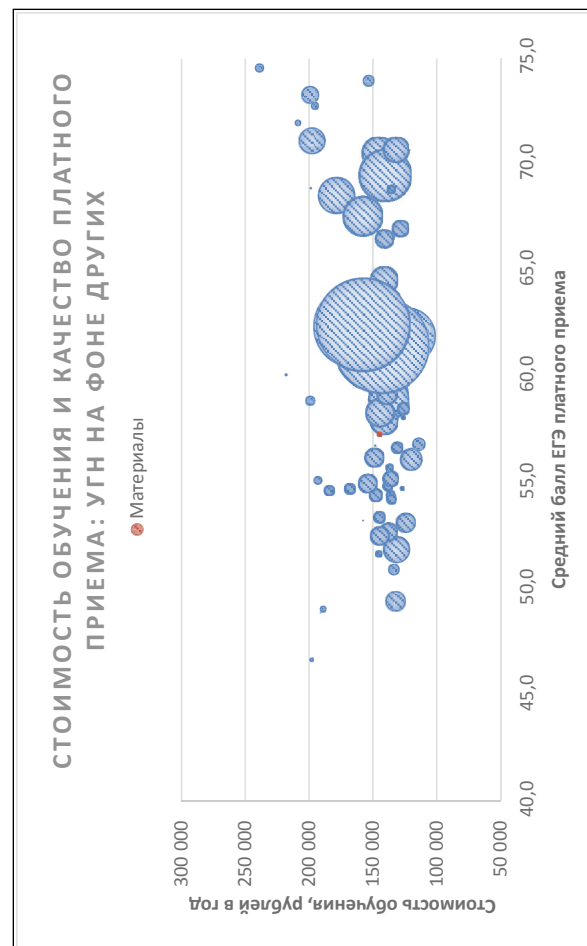
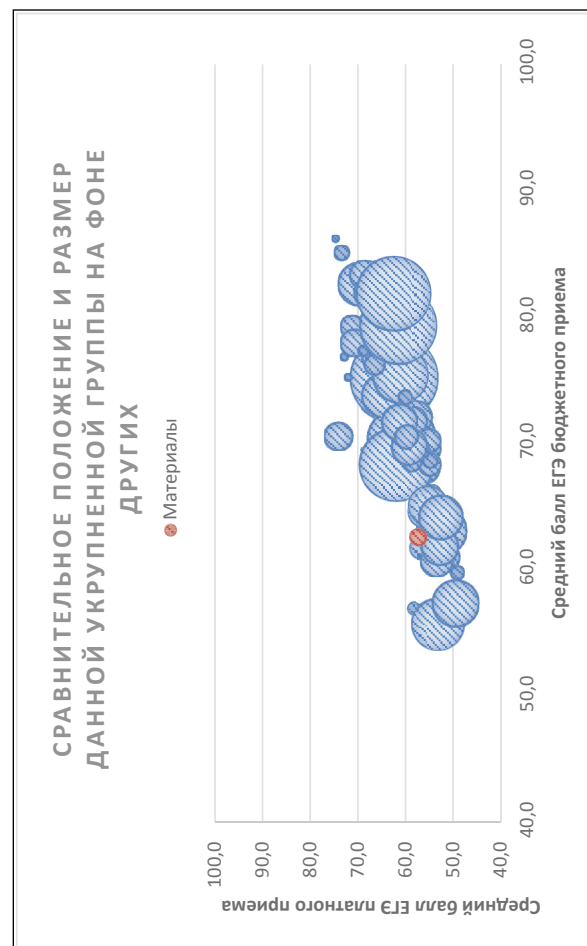
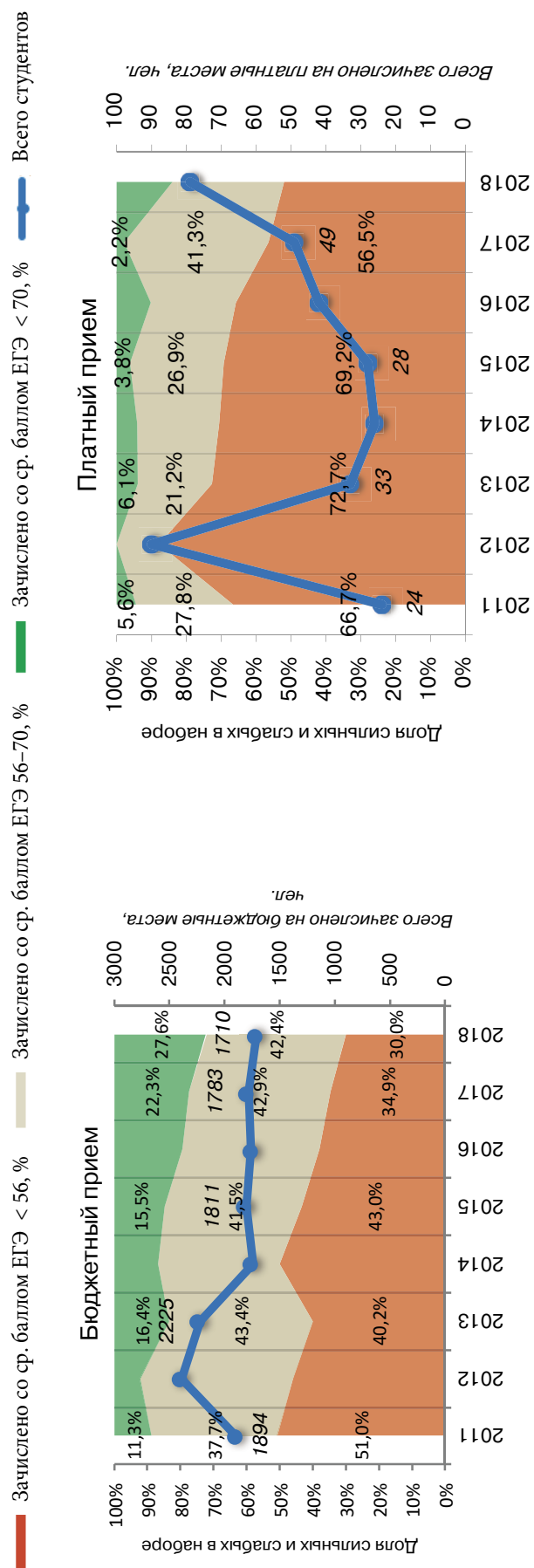


### Результаты мониторинга приема 2018 г.

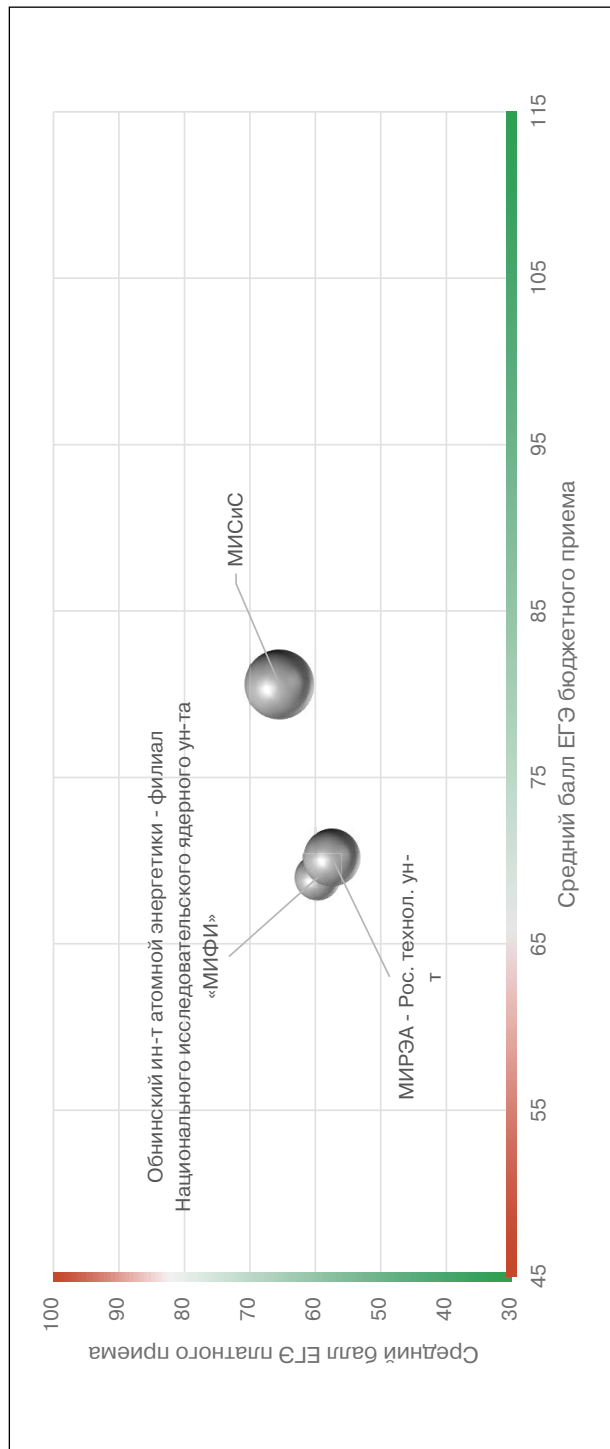
Место в рейтинге среди всех УГН		Средний балл ЕГЭ		Зачислено всего						Доля вузов в группе с КЦП < 25 чел. и платным приемом < 25 чел., %
по бюджетному приему	по платному приему	по бюджетному приему	по платному приему	бюджетный и платный прием, чел.	доля платного приема, %	доля приема в филиалах, %	доля приема в негос. вузы, %	доля приема в вузы Москвы, %	доля приема в вузы СПб., %	
55 (из 69)	40 (из 69)	62,6	57,3	1930	5	7	0	25	6	58



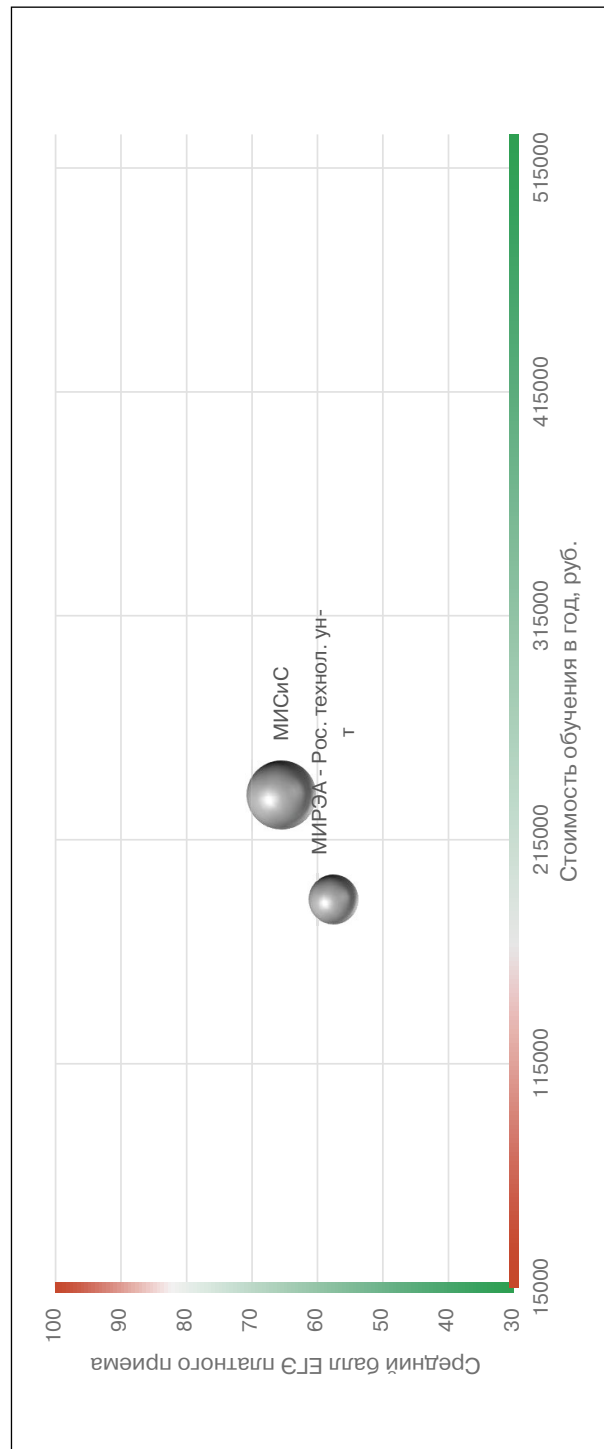
### Динамика качества приема на группу, 2011 – 2018



Соотношение качества бюджетного и платного приема в вузах данной группы, 2018



Соотношение стоимости обучения и качества платного приема в вузах данной группы, 2018



## Рейтинг качества бюджетного и платного приема в вузы по группе «Материалы»

Вузы приведены по убыванию среднего балла бюджетного приема в 2018 г.

Вузы, где КЦП < 25 чел. и на платные места зачислено < 25 чел.

Вузы, где КЦП < 25 чел., на платные места зачислено > 25 чел. и ср. балл ЕГЭ платного приема < 56

Обозначения: «Г» – головной государственный вуз; «Ф» – филиал; «Н» – негосударственный вуз;

«нет П» – нет платного приема; «нет Б» – нет бюджетного приема; «> 10» – зачислено менее 10 чел. на данную группу направлений в данном вузе;

«Р-1б» – единственный вуз в регионе с бюджетным приемом на данную группу; «Р-1п» – единственный вуз в регионе с платным приемом на данную группу

Вуз	Регион	Место в рейтинге (среди вузов, ведущих набор на данную группу направлений; в рейтинг включены вузы с набором > 10 чел.)				Бюджетный прием						Платный прием					
		По РФ		В своем регионе		Средний балл ЕГЭ		Зачислено, человек		Средний балл ЕГЭ		Зачислено, человек		Стоимость обучения			
		по качеству бюджетного приема	по качеству платного приема	по качеству бюджетного приема	по качеству платного приема	2018	2017	2018	2017	2018	2017	2018	2017	2018	2017		
<b>В целом / в среднем по группе</b>		<b>55 (из 69)</b>	<b>40 (из 69)</b>			<b>62,6</b>	<b>61,4</b>	<b>1826</b>	<b>1729</b>	<b>57,3</b>	<b>54,6</b>	<b>104</b>	<b>53</b>	<b>144 962</b>	<b>129 215</b>		
Санкт-Петербургский гос. ун-т	Г С.-Петербург и Ленинградская обл.	1	<10	1	1	95,2	90,8	10	10	87,7		1		269 700	259 370		
Московский гос. ун-т им. М.В. Ломоносова	Г Москва и Московская обл.	2	нет П	1	нет П	88,4	89,2	25	25					350 500	310 500		
Нац. иссл. ядерный ун-т «МИФИ», г. Москва	Г Москва и Московская обл.	3	<10	2	1	84,3	85,2	20	16	76,7		2		249 200	231 400		
Нац. иссл. технологический ун-т «МИСиС», г. Москва	Г Москва и Московская обл.	4	1	3	5	80,6	79,0	85	105	65,5	60,6	14	6	235 000	220 950		
Российский химико-технологический ун-т им. Д.И. Менделеева, г. Москва	Г Москва и Московская обл.	5	<10	4	2	80,5	75,4	32	32	74,3		2		212 800	174 850		
Казанский нац. иссл. технический ун-т им. А.Н. Туполева	Г Республика Татарстан	6	<10	1	2	74,2	75,0	34	35	49,7	54,5	1	4	133 818	109 890		
Московский гос. технический ун-т им. Н.Э. Баумана	Г Москва и Московская обл.	7	<10	5	4	73,8	75,3	59	60	65,6	57,3	4	1	284 341	257 572		
Пермский гос. нац. иссл. ун-т	Г Пермский край	8	<10	1	Р-1п	73,5	70,8	12	11	53,0	56,3	1	1	133 200	126 000		
Санкт-Петербургский горный ун-т	Г С.-Петербург и Ленинградская обл.	9	<10	2	2	70,6	69,1	24	25	64,7		1		260 000	260 000		
Санкт-Петербургский гос. технологический ин-т (технический ун-т)	Г С.-Петербург и Ленинградская обл.	10	<10	3	3	70,5	66,6	25	25	64,0		1		184 000	163 950		

Вуз	Регион	Категория	Место в рейтинге (среди вузов, ведущих набор на данную группу направлений; в рейтинг включены вузы с набором > 10 чел.)				Бюджетный прием				Платный прием					
			По РФ		В своем регионе		Средний балл ЕГЭ		Зачислено, человек		Средний балл ЕГЭ		Зачислено, человек		Стоимость обучения	
			по качеству бюджетного приема	по качеству платного приема	по качеству бюджетного приема	по качеству платного приема	2018	2017	2018	2017	2018	2017	2018	2017	2018	2017
МИРЭА – Российский технологический ун-т	Москва и Московская обл.	Г	11	<10	6	8	70,2	63,8	59	60	57,5	54,5	7	4	188 500	142 000
Нац. иссл. ун-т «МИЭТ» (Московский гос. ин-т электронной техники)	Москва и Московская обл.	Г	12	<10	7	6	69,8	68,6	25	23	61,0		1	2	225 000	195 000
Нац. иссл. Томский политехнический ун-т	Томская обл.	Г	13	<10	P-1б	P-1п	69,4	76,3	20	20	82,0		2	6	188 849	188 113
Обнинский ин-т атомной энергетики – филиал Нац. иссл. ядерного ун-та «МИФИ»	Калужская обл.	Ф	14	<10	P-1б	P-1п	69,0	66,2	35	29	59,6		7		132 564	
Санкт-Петербургский политехнический ун-т Петра Великого	С.-Петербург и Ленинградская обл.	Г	15	<10	4	4	68,9	67,5	30	50	58,3	60,1	1	4	180 000	153 000
Международный ун-т природы, общества и человека «Дубна»	Москва и Московская обл.	Г	16	<10	8	10	67,6	61,4	15	8	48,0		2		184 000	130 000
Московский авиационный ин-т (нац. иссл. ун-т)	Москва и Московская обл.	Г	17	<10	9	7	67,5	63,7	46	46	60,7	53,5	1	5	193 560	150 230
Новосибирский гос. технический ун-т	Новосибирская обл.	Г	18	<10	P-1б	P-1п	67,3	64,7	25	25	53,8	52,4	3	3	118 100	98 100
Уральский федеральный ун-т им. Б.Н. Ельцина	Свердловская обл.	Г	19	нет П	P-1б	нет П	66,2	64,1	89	61					148 866	136 350
Воронежский гос. ун-т	Воронежская обл.	Г	20	<10	1	1	65,3	58,5	21	23	54,7		4		106 900	102 150
Нижегородский гос. технический ун-т им. Р.Е. Алексеева	Нижегородская обл.	Г	21	<10	1	1	64,8	57,3	20	24	58,7		1		124 750	108 340
Московский политехнический ун-т	Москва и Московская обл.	Г	22	нет П	10	нет П	63,1	61,2	55	54					194 000	217 400
Выксунский филиал Нац. иссл. технологического ун-та «МИСиС»	Нижегородская обл.	Ф	23	<10	2	2	62,9		15		51,6		2		108 340	
Казанский нац. иссл. технологический ун-т	Республика Татарстан	Г	24	<10	2	1	62,5	59,6	56	80	54,9	55,9	2	4	126 800	110 090
Белгородский гос. нац. иссл. ун-т	Белгородская обл.	Г	25	<10	1	P-1п	62,1	59,3	20	15	46,0		1		74 300	71 450
Поволжский гос. технологический ун-т, г. Йошкар-Ола	Республика Марий Эл	Г	26	<10	1	P-1п	61,6	62,0	16	16	49,3		1		99 500	84 600



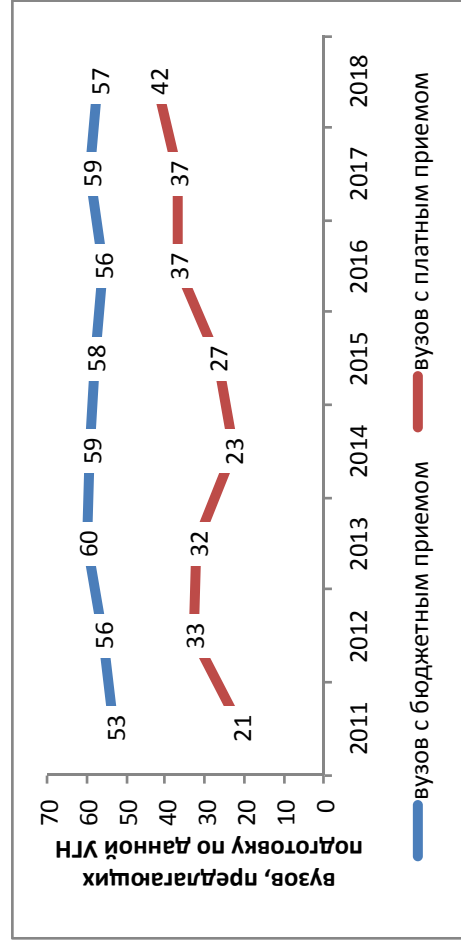
Башкирский гос. ун-т, г. Уфа	Г	Республика Башкортостан	27	нет П	1	нет П	61,1	59,7	70	75						134 400	115 615
Магнитогорский гос. технический ун-т им. Г.И. Носова	Г	Челябинская обл.	28	нет П	1	нет П	61,1	58,1	20	22						120 200	105 400
Тюменский индустриальный ун-т	Г	Тюменская обл.	29	<10	P-16	P-1п	60,9	62,4	25	25	50,9	4				171 400	
Пермский нац. иссл. политехнический ун-т	Г	Пермский край	30	нет П	2	нет П	60,5	64,6	58	42						180 000	170 000
Санкт-Петербургский гос. морской технический ун-т	Г	С.-Петербург и Ленинградская обл.	31	<10	5	5	60,1	58,7	19	26	49,7	1	43,7	1	1	176 200	142 000
Саратовский нац. иссл. гос. ун-т им. Н.Г. Чернышевского	Г	Саратовская обл.	32	нет П	1	нет П	59,9	51,0	15	20	47,3			1	1	104 550	89 540
Омский гос. технический ун-т	Г	Омская обл.	33	нет П	P-16	нет П	59,8	54,8	25	25						122 200	108 800
Удмуртский гос. ун-т, г. Ижевск	Г	Удмуртская Республика	34	<10	P-16	P-1п	59,1	57,1	25	22	45,6	2		2		107 400	90 100
Уфимский гос. авиационный технический ун-т	Г	Республика Башкортостан	35	<10	2	P-1п	58,4	57,4	25	25	50,3	2	51,0	2	3	111 750	92 750
Самарский гос. технический ун-т	Г	Самарская обл.	36	нет П	1	нет П	58,3	54,8	49	36						110 000	
Нац. иссл. Мордовский гос. ун-т им. Н.П. Огарева, г. Саранск	Г	Республика Мордовия	37	2	P-16	P-1п	58,3	56,3	25	25		12				109 600	92 180
Алтайский гос. технический ун-т им. И.И. Ползунова, г. Барнаул	Г	Алтайский край	38	нет П	P-16	нет П	57,8	54,4	25	25						96 950	88 500
Дальневосточный федеральный ун-т	Г	Приморский край	39	нет П	P-16	нет П	57,8		12							200 000	
Челябинский гос. ун-т	Г	Челябинская обл.	40	<10	2	P-1п	57,0	55,2	15	15	47,8	3	50,0	3	1	123 800	100 120
Ярославский гос. технический ун-т	Г	Ярославская обл.	41	<10	1	P-1п	56,7	56,9	18	23	47,1	5				122 685	139 900
Дагестанский гос. технический ун-т, г. Махачкала	Г	Республика Дагестан	42	нет П	P-16	нет П	56,0		10							90 110	
Ступинский филиал Московского авиационного ин-та (нац. иссл. ун-та)	Ф	Москва и Московская обл.	43	<10	11	9	55,4		20		49,4	2				133 860	
Саратовский гос. технический ун-т	Г	Саратовская обл.	44	нет П	2	нет П	55,3	51,7	18	18						98 910	82 200
Ульяновский гос. технический ун-т	Г	Ульяновская обл.	45	нет П	1	нет П	55,2	56,5	15	12						103 170	88 060
Брянский гос. технический ун-т	Г	Брянская обл.	46	нет П	P-16	нет П	55,1	49,0	11	15						100 450	80 850
Белгородский гос. технологический ун-т им. В.Г. Шухова	Г	Белгородская обл.	47	нет П	2	нет П	54,8	54,8	10	15						75 000	100 800
Комсомольский-на-Амуре гос. технический ун-т	Г	Хабаровский край	48	нет П	P-16	нет П	54,4	57,9	18	18			69,5	2		161 050	152 000
Тульский гос. ун-т	Г	Тульская обл.	49	<10	P-16	P-1п	54,1	54,4	22	22	50,0	2				110 000	118 000

Вуз	Регион	Место в рейтинге (среди вузов, ведущих набор на данную группу направлений; в рейтинг включены вузы с набором > 10 чел.)			Бюджетный прием				Платный прием							
		По РФ			В своем регионе		Средний балл ЕГЭ		Зачислено, человек		Средний балл ЕГЭ		Зачислено, человек		Стоимость обучения	
		по качеству бюджетного приема	по качеству платного приема	по качеству бюджетного приема	по качеству платного приема	2018	2017	2018	2017	2018	2017	2018	2017	2018	2017	2018
Категория																
Воронежский гос. технический ун-т	Г Воронежская обл.	50	<10	2	2	54,1	57,1	20	15	50,3	1	103 800	95 100			
Нац. иссл. Южно-Уральский гос. ун-т, г. Челябинск	Г Челябинская обл.	51	нет П	3	нет П	53,7	54,6	24	24			134 430	115 070			
Вятский гос. ун-т, г. Киров	Г Кировская обл.	52	<10	P-16	P-1п	53,7	54,8	15	15	46,3	1	99 100	104 920			
Владимирский гос. ун-т	Г Владимирская обл.	53	нет П	P-16	нет П	53,6	47,8	20	20			108 500	104 420			
Пензенский гос. ун-т	Г Пензенская обл.	54	<10	P-16	P-1п	52,4	50,8	12	18	44,3	1	97 800	81 600			
Набережночелнинский ин-т (филиал) Казанского (Приволжского) федерального ун-та	Ф Республика Татарстан	55	нет П	3	нет П	52,2	59,9	25	25		48,7	136 140	114 970			
Липецкий гос. технический ун-т	Г Липецкая обл.	56	нет П	P-16	нет П	51,9	52,5	11	11			105 900	84 540			
Ивановский гос. химико-технологический ун-т	Г Ивановская обл.	57	нет П	1	нет П	51,6	50,2	17	17			102 990	89 517			
Филиал «Уреша» Международного ун-та природы, общества и человека «Дубна»	Ф Москва и Московская обл.	58	нет П	12	нет П	51,4		11								
Марийский гос. ун-т, г. Йошкар-Ола	Г Республика Марий Эл	59	нет П	2	нет П	50,8	46,5	25	25			99 800	95 550			
Сибирский федеральный ун-т	Г Красноярский край	60	нет П	P-16	нет П	50,7	55,5	41	45		1	154 306	140 580			
Астраханский гос. ун-т	Г Астраханская обл.	61	нет П	P-16	нет П	50,2		15				114 780				
Тамбовский гос. технический ун-т	Г Тамбовская обл.	62	нет П	P-16	нет П	50,1	48,7	16	11			102 700	82 300			
Ульяновский гос. ун-т	Г Ульяновская обл.	63	нет П	2	нет П	49,7	50,0	10	15		45,5	201 660	82 500			
Орский гуманитарно-технологический ин-т (филиал) Оренбургского гос. ун-та	Ф Оренбургская обл.	64	нет П	P-16	нет П	49,3		10				107 890				
Волгоградский гос. технический ун-т	Г Волгоградская обл.	65	нет П	P-16	нет П	49,0	51,1	21	23			104 260	103 040			
Тольяттинский гос. ун-т	Г Самарская обл.	66	нет П	2	нет П	48,9	49,0	22	22		39,3	112 800	90 200			
Донской гос. технический ун-т, г. Ростов-на-Дону	Г Ростовская обл.	67	<10	P-16	P-1п	48,6	43,5	26	27	45,0	1		100 500			

Сибирский гос. индустриальный ун-т, г. Новокузнецк	Г	Кемеровская обл.	68	нет П	Р-1б	нет П	47,8	56,9	16	20				101 000	101 000
Ивановский гос. политехнический ун-т	Г	Ивановская обл.	69	<10	2	Р-1п	47,8	46,8	10	18	45,3	2		103 000	89 520
Калмыцкий гос. ун-т, г. Элиста	Г	Республика Калмыкия	70	нет П	Р-1б	нет П	45,0	46,3	25	25					77 910
Рыбинский гос. авиационный технический ун-т им. П.А. Соловьева	Г	Ярославская обл.	71	нет П	2	нет П	42,5	40,4	11	8					89 540
Первый гос. московский медицинский ун-т им. И.М. Сеченова	Г	Москва и Московская обл.	нет Б	<10	нет Б	3					66,2	2		103 000	

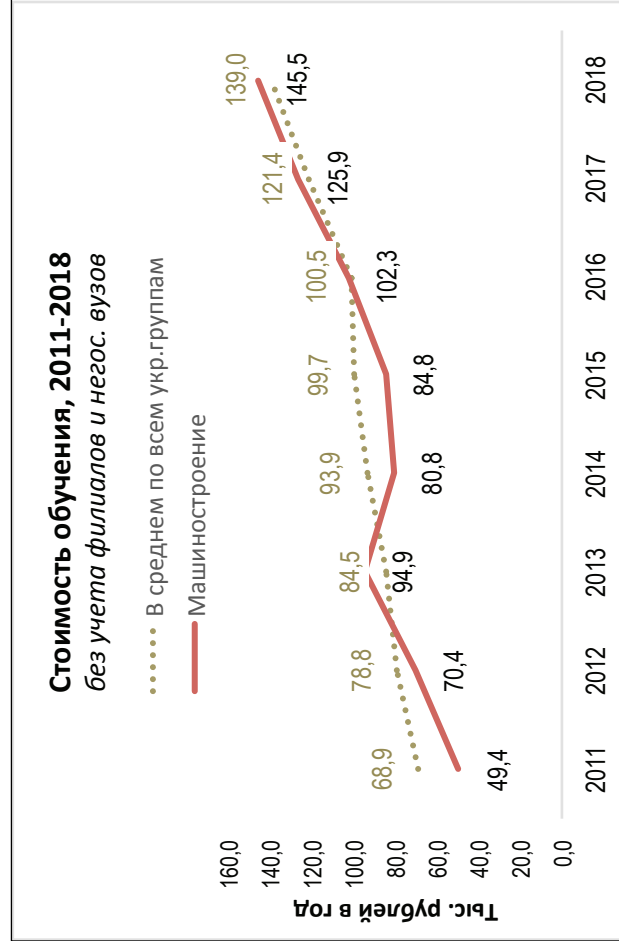
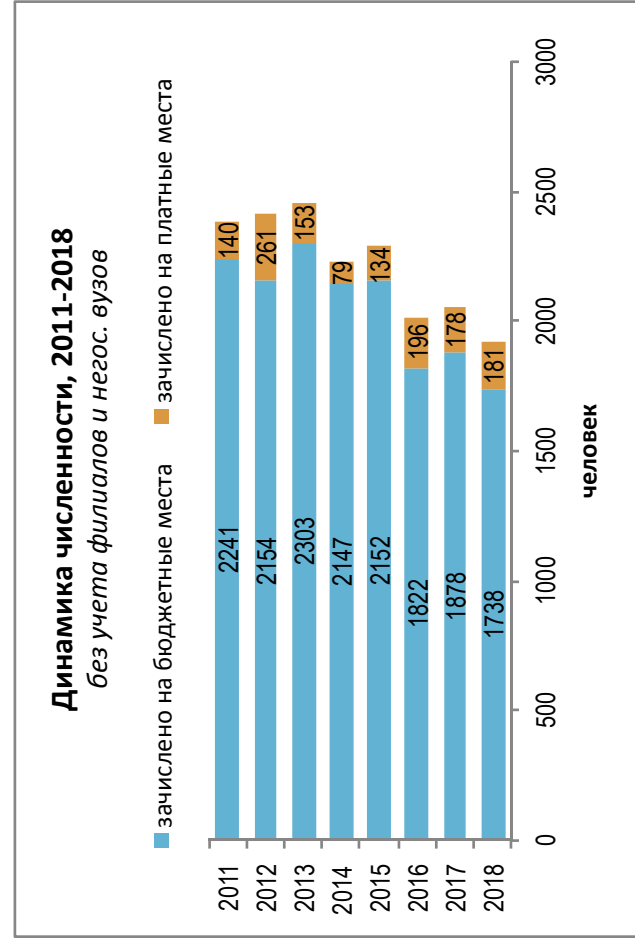
## Машиностроение

Направления, включенные в группу:  
15.03.01. Машиностроение

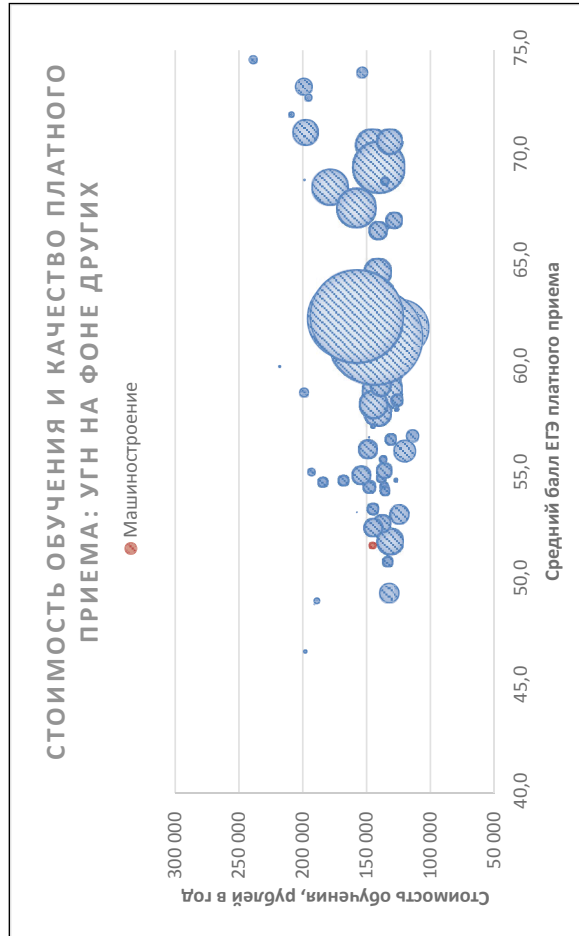
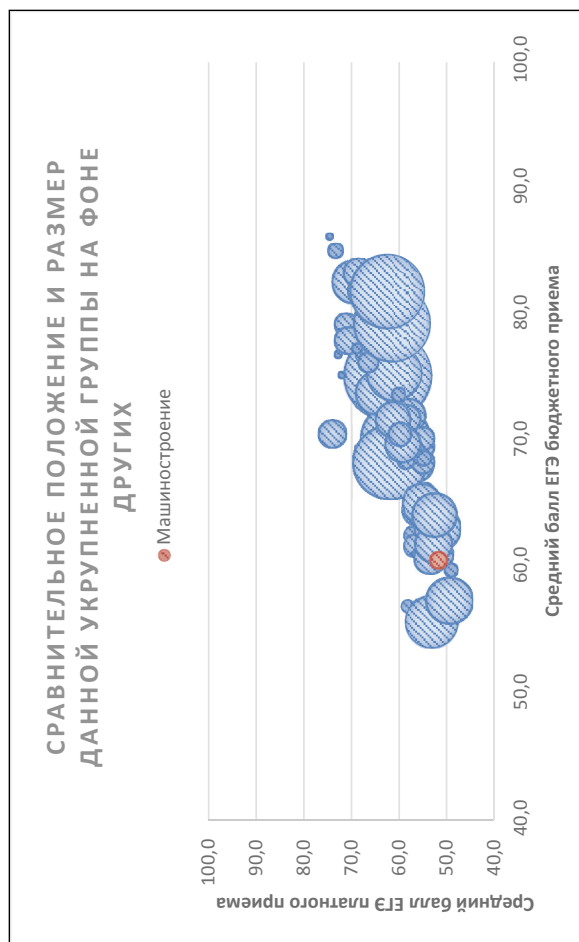
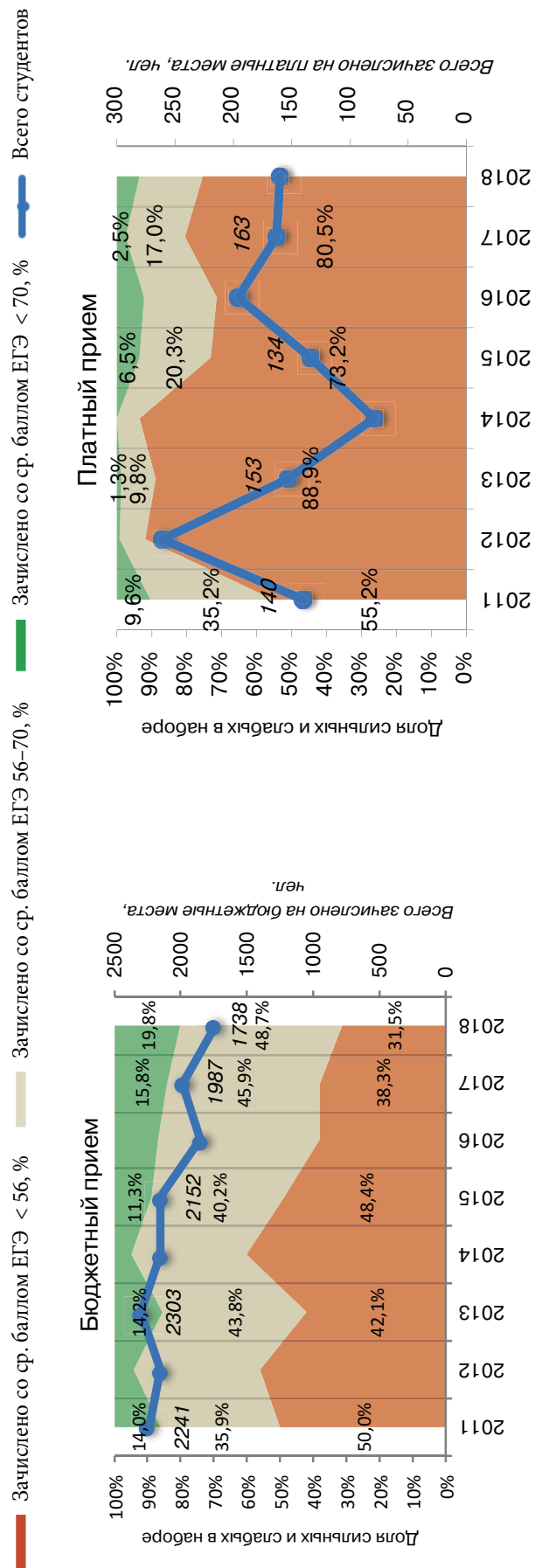


### Результаты мониторинга приема 2018 г.

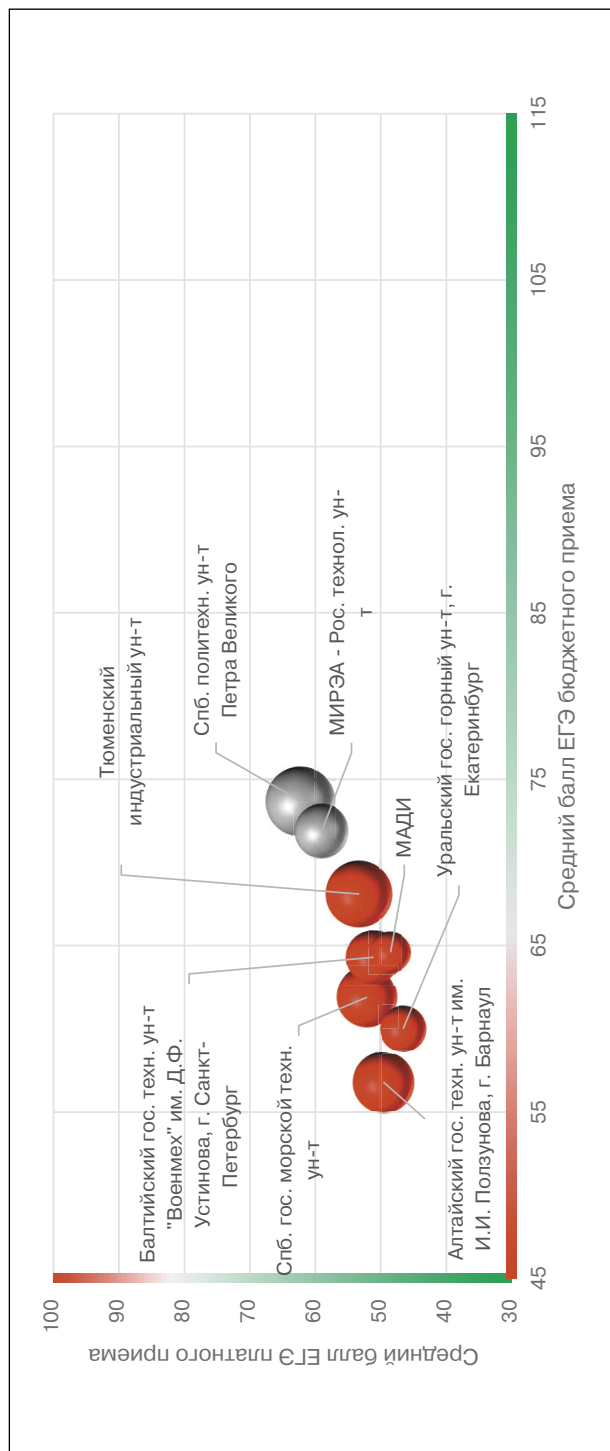
Место в рейтинге среди всех УГН	Средний балл ЕГЭ		бюджетный и платный прием, чел.	Зачислено всего					Доля вузов в группе с КЦП < 25 чел. и платным приемом < 25 чел., %
	по бюджетному приему	по платному приему		доля платного приема, %	доля приема в филиалах, %	доля приема в негос. вузы, %	доля приема в вузы Москвы, %	доля приема в вузы СПб., %	
62 (из 69)	60,6	51,7	2097	9	11	0	17	8	53



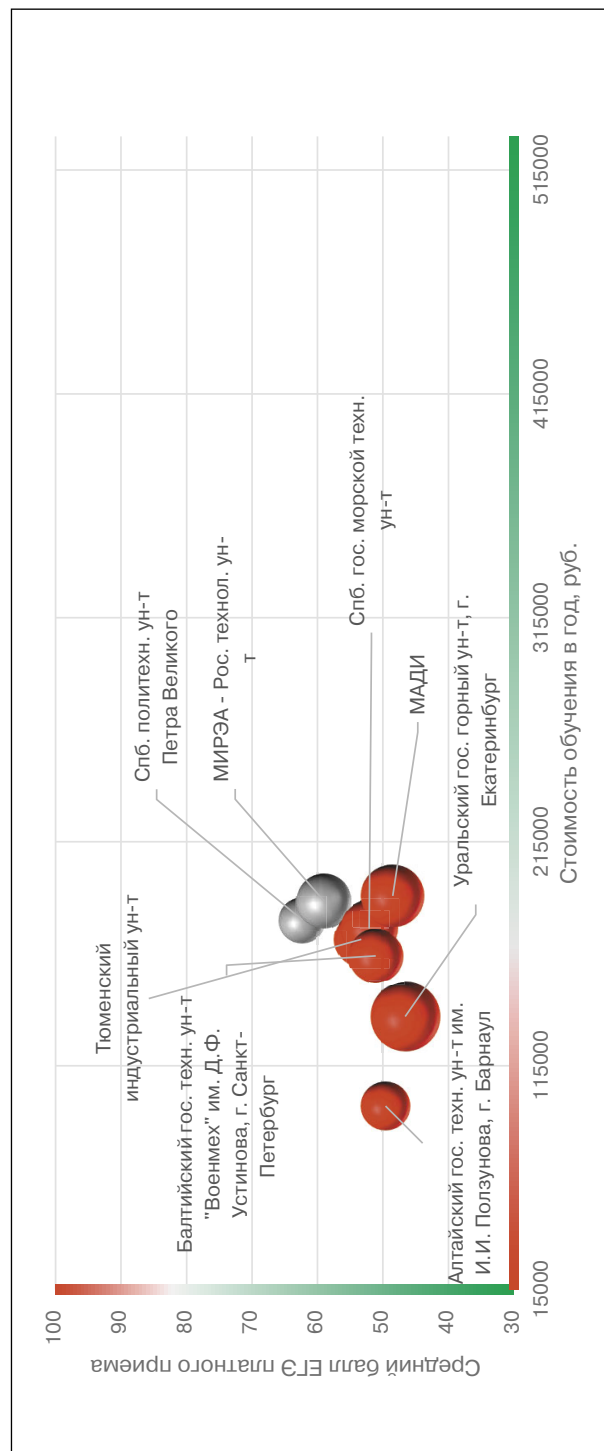
Динамика качества приема на группу, 2011 –2018



Соотношение качества бюджетного и платного приема в вузах данной группы, 2018



Соотношение стоимости обучения и качества платного приема в вузах данной группы, 2018



## Рейтинг качества бюджетного и платного приема в вузы по группе «Машиностроение»

Вузы приведены по убыванию среднего балла бюджетного приема в 2018 г.

Вузы, где КЦП < 25 чел. и на платные места зачислено < 25 чел.

Вузы, где КЦП < 25 чел., на платные места зачислено > 25 чел. и ср. балл ЕГЭ платного приема < 56

Обозначения: «Г» – головной государственный вуз; «Ф» – филиал; «Н» – негосударственный вуз;

«нет П» – нет платного приема; «нет Б» – нет бюджетного приема; «> 10» – зачислено менее 10 чел. на данную группу направлений в данном вузе;

«Р-1б» – единственный вуз в регионе с бюджетным приемом на данную группу; «Р-1п» – единственный вуз в регионе с платным приемом на данную группу

Вуз	Регион	Место в рейтинге (среди вузов, ведущих набор на данную группу направлений; в рейтинг включены вузы с набором > 10 чел.)				Бюджетный прием				Платный прием					
		По РФ		В своем регионе		Средний балл ЕГЭ		Зачислено, человек		Средний балл ЕГЭ		Зачислено, человек		Стоимость обучения	
		по качеству бюджетного приема	по качеству платного приема	по качеству бюджетного приема	по качеству платного приема	2018	2017	2018	2017	2018	2017	2018	2017	2018	2017
<b>В целом / в среднем по группе</b>		<b>62 (из 69)</b>	<b>64 (из 69)</b>			<b>60,6</b>	<b>59,5</b>	<b>1905</b>	<b>1878</b>	<b>51,7</b>	<b>50,1</b>	<b>192</b>	<b>178</b>	<b>145 480</b>	<b>125 903</b>
Российский гос. ун-т нефти и газа им. И.М. Губкина, г. Москва	Г	1	<10	1	2	75,9	75,7	25	25	59,9	67,7	3	2	235 000	185 800
Московский гос. технический ун-т им. Н.Э. Баумана	Г	2	<10	2	1	74,1	72,8	64	72	60,2	63,3	4	7	284 341	214 320
Санкт-Петербургский горный ун-т	Г	3	<10	1	2	74,1	73,0	25	25	60,0	52,0	1	1	260 000	260 000
Санкт-Петербургский политехнический ун-т Петра Великого	Г	4	<10	2	1	73,7	70,5	50	50	62,3	55,6	7	6	180 000	153 000
МИРЭА – Российский технологический ун-т	Г	5	1	3	3	71,9	64,7	24	39	59,0	53,2	10	8	188 500	142 000
Юргинский технологический ин-т (филиал) ТПУ	Ф	6	<10	1	1	71,0	69,2	30	21	63,9	64,2	2	5	82 814	152 160
Казанский нац. иссл. технический ун-т им. А.Н. Туполева	Г	7	<10	1	1	70,6	61,4	20	12	57,2	50,4	3	6	133 818	109 890
Уфимский гос. нефтяной технический ун-т	Г	8	<10	1	1	69,7	72,4	12	15	56,7	52,6	4	4	115 000	106 000
Нац. иссл. Томский политехнический ун-т	Г	9	<10	Р-1б	Р-1п	68,8	66,9	49	57	71,6	58,0	6	27	188 849	188 113
Поволжский гос. технологический ун-т, г. Йошкар-Ола	Г	10	<10	Р-1б	Р-1п	66,9	60,7	19	25	43,3		3		99 500	84 600

Вуз	Регион	Категория	Место в рейтинге (среди вузов, ведущих набор на данную группу направлений; в рейтинг включены вузы с набором > 10 чел.)				Бюджетный прием				Платный прием					
			По РФ		В своем регионе		Средний балл ЕГЭ		Зачислено, человек		Средний балл ЕГЭ		Зачислено, человек		Стоимость обучения	
			по качеству бюджетного приема	по качеству платного приема	по качеству бюджетного приема	по качеству платного приема	2018	2017	2018	2017	2018	2017	2018	2017	2018	2017
Уральский федеральный ун-т им. Б.Н. Ельцина	Свердловская обл.	Г	11	нет П	1	нет П	66,8	67,1	49	38				150 600	130 800	
Тюменский индустриальный ун-т	Тюменская обл.	Г	12	<10	P-16	P-1п	66,8	69,8	42	45	53,0	53,4	9	6	171 400	
Нац. иссл. ун-т «Московский энергетический ин-т»	Москва и Московская обл.	Г	13	нет П	4	нет П	65,8	65,9	22	21				202 000	170 000	
Вологодский гос. ун-т	Вологодская обл.	Г	14	<10	P-16	P-1п	65,5	49,1	12	15	54,3	44,7	1	2	116 180	85 610
Московский автомобильно-дорожный гос. технический ун-т (МАДИ)	Москва и Московская обл.	Г	<10	4	5	6	64,6	64,0	7	23	48,5	45,6	13	8	190 800	217 500
Балтийский гос. технический ун-т «Военмех» им. Д.Ф. Устинова, г. С.-Петербург	С.-Петербург и Ленинградская обл.	Г	15	3	3	4	64,3	66,4	25	25	51,1	47,6	10	10	164 000	164 000
Белгородский гос. технологический ун-т им. В.Г. Шухова	Белгородская обл.	Г	16	нет П	P-16	нет П	64,1	62,4	18	18			5		105 900	100 800
Балтийский федеральный ун-т им. И. Канта	Калининградская обл.	Г	17	<10	1	1	63,2	61,6	20	22	66,3		1		129 000	109 000
Московский гос. ун-т путей сообщения	Москва и Московская обл.	Г	18	нет П	6	нет П	63,1	57,6	22	21		44,9		9	206 900	158 400
Нац. иссл. Южно-Уральский гос. ун-т, г. Челябинск	Челябинская обл.	Г	19	<10	1	P-1п	62,5	57,1	22	23	45,4		5		134 430	115 070
Московский политехнический ун-т	Москва и Московская обл.	Г	20	<10	7	5	62,0	73,1	51	61	51,5		5		194 000	217 400
Санкт-Петербургский гос. морской технический ун-т	С.-Петербург и Ленинградская обл.	Г	21	2	4	3	61,9	59,2	32	28	52,1	52,3	11	1	176 200	142 000
Московский гос. технологический ун-т «Станкин»	Москва и Московская обл.	Г	22	<10	8	4	61,8	60,9	55	55	52,0	52,1	4	2	176 000	218 000
Уфимский гос. авиационный технический ун-т	Республика Башкортостан	Г	23	5	2	2	61,1	57,1	65	67	47,6	49,9	11	11	111 750	92 750
Самарский нац. иссл. ун-т им. академика С.П. Королева	Самарская обл.	Г	24	<10	1	P-1п	60,7	63,3	22	34	48,0	47,3	2	1	126 800	122 000
Филиал Северного (Арктического) федерального ун-та им. М.В. Ломоносова в г. Севе-родвинске	Архангельская обл.	Ф	25	<10	P-16	P-1п	60,1	63,2	21	22	72,7	47,7	1	5	171 740	149 210

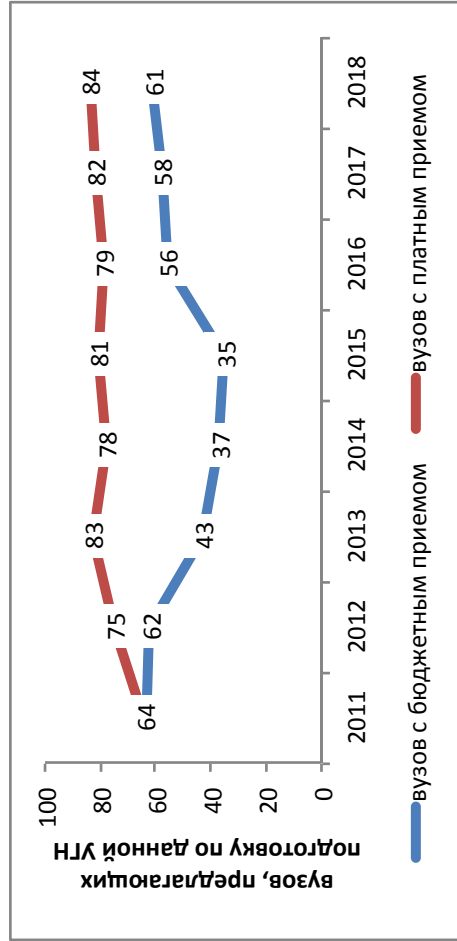


Оренбургский гос. ун-т	Г	Оренбургская обл.	26	нет П	Р-16	нет П	60,1	60,5	12	12		47,6			2	107 890	91 570
Уральский гос. горный ун-т, г. Екатеринбург	Г	Свердловская обл.	<10	6	2	Р-1п	60,0	59,0	9	9	46,6	45,1	16	3	136 946	119 675	
Пермский нац. иссл. политехнический ун-т	Г	Пермский край	27	<10	Р-16	Р-1п	59,9	62,7	65	65	52,0	51,8	1	4	130 000	117 000	
Ижевский гос. технический ун-т им. М.Т. Калашникова	Г	Удмуртская Республика	28	<10	Р-16	Р-1п	59,8	56,9	30	32	45,7		1		119 000	101 250	
Тульский гос. ун-т	Г	Тульская обл.	29	<10	Р-16	Р-1п	59,6	55,2	75	73	43,9	47,0	3	6	110 000	90 000	
Вятский гос. ун-т, г. Киров	Г	Кировская обл.	30	<10	Р-16	Р-1п	59,5	58,3	40	25	44,3	59,7	1	1	99 100	104 920	
Калужский филиал Московского гос. технического ун-та им. Н.Э. Баумана	Ф	Калужская обл.	31	<10	Р-16	Р-1п	58,5	58,2	59	59	43,0	47,0	2	1	147 000	133 200	
Магнитогорский гос. технический ун-т им. Г.И. Носова	Г	Челябинская обл.	32	нет П	2	нет П	57,8	52,1	16	24					120 200		
Воронежский гос. технический ун-т	Г	Воронежская обл.	33	<10	Р-16	Р-1п	57,7	56,9	40	40	49,0	44,3	3	3	103 800	95 100	
Нижегородский гос. технический ун-т им. Р.Е. Алексеева	Г	Нижегородская обл.	34	нет П	Р-16	нет П	57,6	57,3	17	16					124 750	118 320	
Алтайский гос. технический ун-т им. И.И. Ползунова, г. Барнаул	Г	Алтайский край	35	<10	Р-16	Р-1п	56,8	56,2	36	35	49,5	44,1	8	7	96 950	88 500	
Пензенский гос. ун-т	Г	Пензенская обл.	36	<10	Р-16	Р-1п	56,8	61,6	10	12	46,0	43,5	1	2	97 800	81 600	
Иркутский нац. иссл. технический ун-т	Г	Иркутская обл.	37	<10	Р-16	Р-1п	56,6	56,7	25	25	42,0	49,0	2	6	148 000	121 000	
Волгодонский инженерно-технический ин-т – филиал Нац. иссл. ядерного ун-та «МИФИ»	Ф	Ростовская обл.	38	нет П	1	нет П	56,3	56,2	20	25							
Самарский гос. технический ун-т	Г	Самарская обл.	39	нет П	2	нет П	55,7	56,6	44	50			2		110 000		
Чувашский гос. ун-т им. И.Н. Ульянова, г. Чебоксары	Г	Чувашская Республика	40	<10	Р-16	Р-1п	55,7	54,5	28	27	44,3	44,7	1	1	94 020	79 850	
Дальневосточный федеральный ун-т	Г	Приморский край	41	нет П	Р-16	нет П	55,7	58,0	20	20		43,0	1	9	200 000	130 000	
Саратовский гос. технический ун-т	Г	Саратовская обл.	42	нет П	1	нет П	55,3	57,0	12	13		52,9		6	98 910	82 200	
Сибирский гос. ун-т науки и технологий им. М.Ф. Решетнева, г. Красноярск	Г	Красноярский край	43	нет П	1	нет П	55,1	58,1	50	50		49,3		1	146 400	140 580	
Сибирский федеральный ун-т	Г	Красноярский край	44	<10	2	Р-1п	54,7	58,6	19	19	47,0		1		154 306	140 580	
Калининградский гос. технический ун-т	Г	Калининградская обл.	45	<10	2	2	54,6	60,0	18	16	51,8	51,2	4	4	125 100	76 700	
Курганский гос. ун-т	Г	Курганская обл.	46	нет П	Р-16	нет П	53,9	53,8	13	9		47,3		1	108 950	104 100	
Омский гос. технический ун-т	Г	Омская обл.	47	нет П	Р-16	нет П	53,8	51,9	68	75			3		122 200	108 800	

Вуз	Регион	Место в рейтинге (среди вузов, ведущих набор на данную группу направлений; в рейтинг включены вузы с набором > 10 чел.)				Бюджетный прием				Платный прием					
		По РФ		В своем регионе		Средний балл ЕГЭ		Зачислено, человек		Средний балл ЕГЭ		Зачислено, человек		Стоимость обучения	
		по качеству бюджетного приема	по качеству платного приема	по качеству бюджетного приема	по качеству платного приема	2018	2017	2018	2017	2018	2017	2018	2017	2018	2017
Категория															
Набережночелнинский ин-т (филиал) Казанского (Приволжского) федерального ун-та	Ф	Республика Татарстан	48	нет П	2	нет П	53,6	59,0	23	28	62,4	2	136 140	114 970	
Рыбинский гос. авиационный технический ун-т им. П.А. Со-ловьева	Г	Ярославская обл.	49	нет П	P-16	нет П	53,6	44,8	15	20				89 540	
Комсомольский-на-Амуре гос. технический ун-т	Г	Хабаровский край	50	нет П	1	нет П	53,2	54,0	14	21	69,0	4	161 050	152 000	
Волгоградский гос. технический ун-т	Г	Волгоградская обл.	51	<10	P-1п	P-1п	52,5	53,1	60	59	38,0	2	104 260	103 040	
Донской гос. технический ун-т, г. Ростов-на-Дону	Г	Ростовская обл.	52	<10	2	2	52,3	47,8	48	61	43,8	6	100 500	100 500	
Липецкий гос. технический ун-т	Г	Липецкая обл.	53	<10	P-16	P-1п	52,1	50,0	10	13	38,4	3	105 900	89 198	
Северо-Восточный федеральный ун-т им. М.К. Аммосова	Г	Республика Саха (Якутия)	54	нет П	P-16	нет П	52,1	54,5	10	18			272 500	233 000	
Кузбасский гос. технический ун-т им. Т.Ф. Горбачева, г. Ке-мерово	Г	Кемеровская обл.	55	<10	2	2	51,9	49,9	23	35	44,0	1	130 250	115 070	
Брянский гос. технический ун-т	Г	Брянская обл.	56	<10	P-16	P-1п	51,8	51,6	45	43	38,7	1	100 450	80 850	
Ульяновский гос. технический ун-т	Г	Ульяновская обл.	57	нет П	P-16	нет П	51,0	51,6	15	14			103 170	88 060	
Балаковский инженерно-техно-логический ин-т – филиал Нац. иссл. ядерного ун-та «МИФИ»	Ф	Саратовская обл.	58	нет П	2	нет П	50,8		12						
Политехнический ин-т (филиал) Донского гос. технического ун-та в г. Таганроге	Ф	Ростовская обл.	59	<10	3	1	50,6		14		46,1	5	102 800		
Дальневосточный гос. ун-т пу-тей сообщения, г. Хабаровск	Г	Хабаровский край	60	нет П	2	нет П	49,7		15				138 700		
Тольяттинский гос. ун-т	Г	Самарская обл.	61	нет П	3	нет П	49,2	50,7	25	30			112 800	90 200	
Ленинградский филиал Казан-ского нац. иссл. технического ун-та им. А.Н. Туполева	Ф	Республика Татарстан	нет Б	<10	нет Б	2					48,7	3	133 818		

## Международные отношения

Направления, включенные в группу:  
41.03.01. Зарубежное регионоведение  
41.03.05. Международные отношения

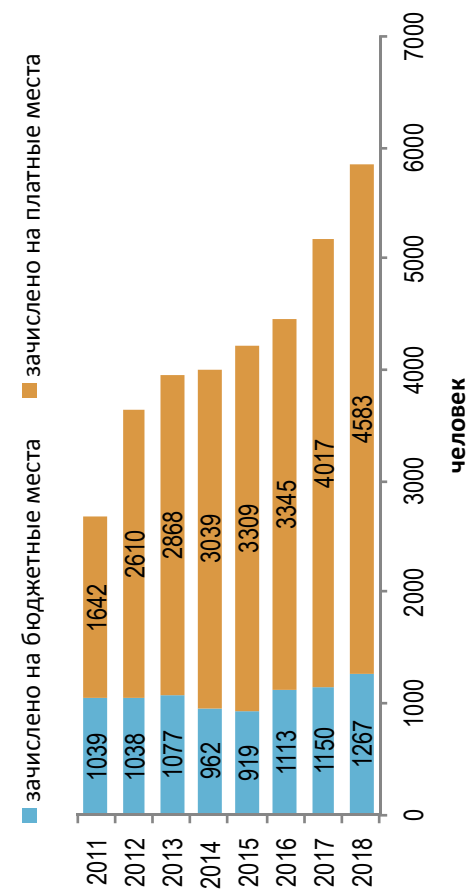


### Результаты мониторинга приема 2018 г.

Место в рейтинге среди всех УГН		Средний балл ЕГЭ		Зачислено всего					Доля вузов в группе с КЦП < 25 чел. и платным приемом < 25 чел., %
по бюджетному приему	по платному приему	по бюджетному приему	по платному приему	доля приема в филиалах, %	доля приема в негос. вузы, %	доля приема в вузы Москвы, %	доля приема в вузы СПб., %		
3 (из 69)	12 (из 69)	83,3	68,5	4	1	29	13	33	
				доля платного приема, %	бюджетный и платный прием, чел.				
				79	5941				

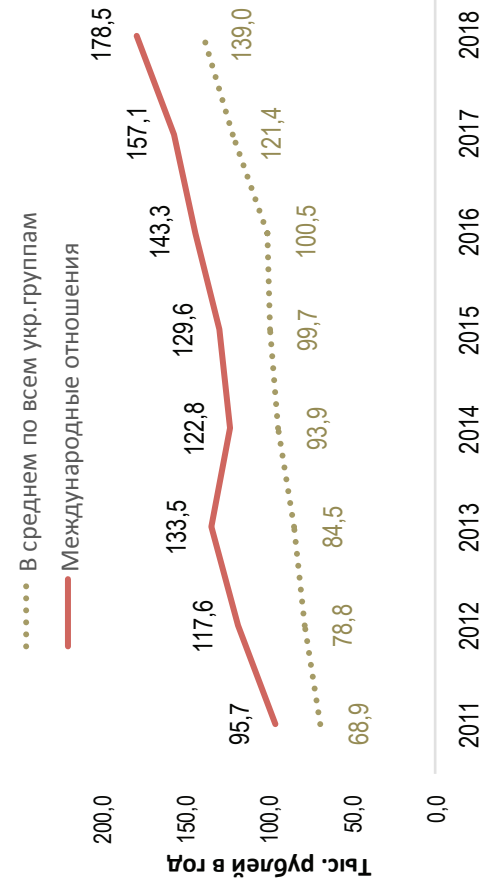
### Динамика численности, 2011-2018

без учета филиалов и негос. вузов



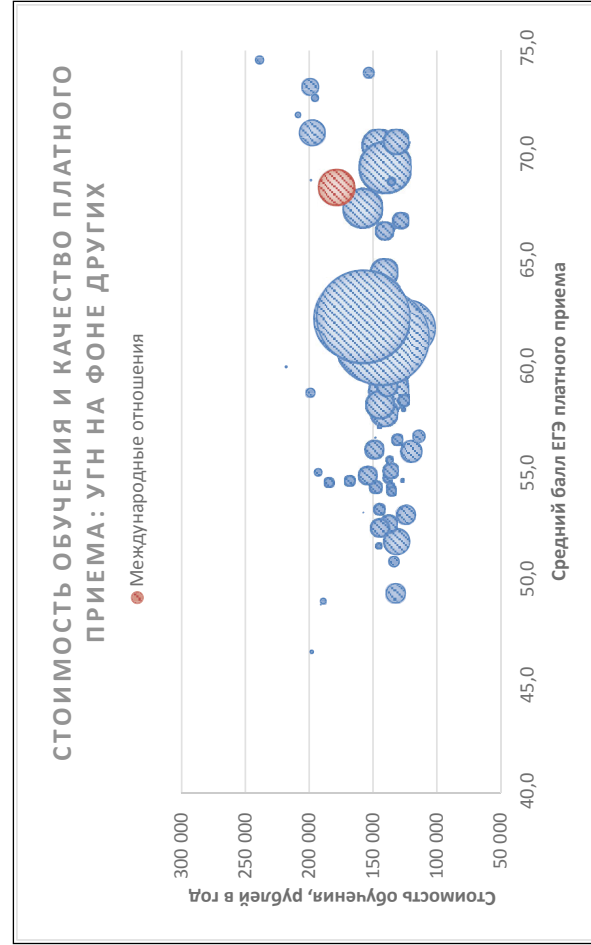
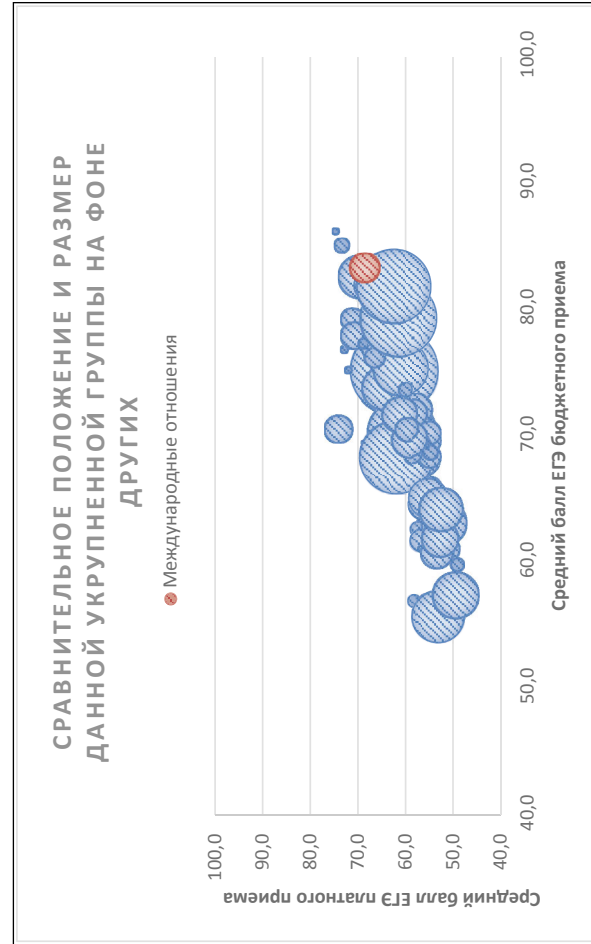
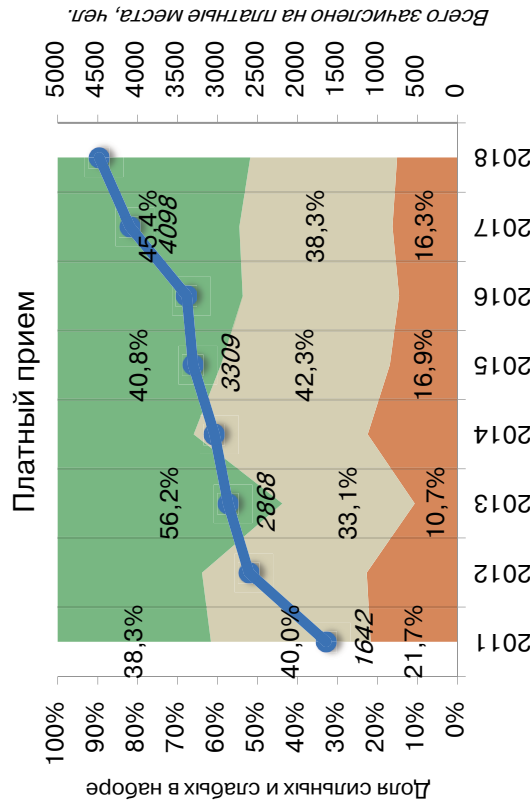
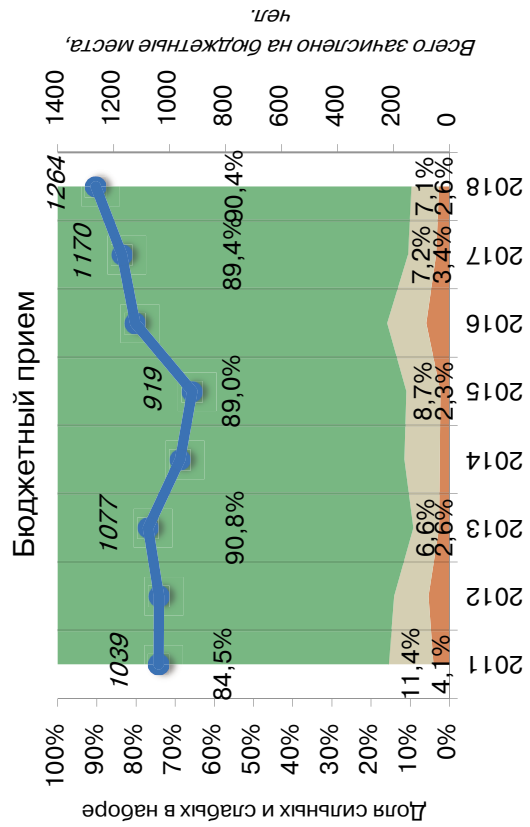
### Стоимость обучения, 2011-2018

без учета филиалов и негос. вузов

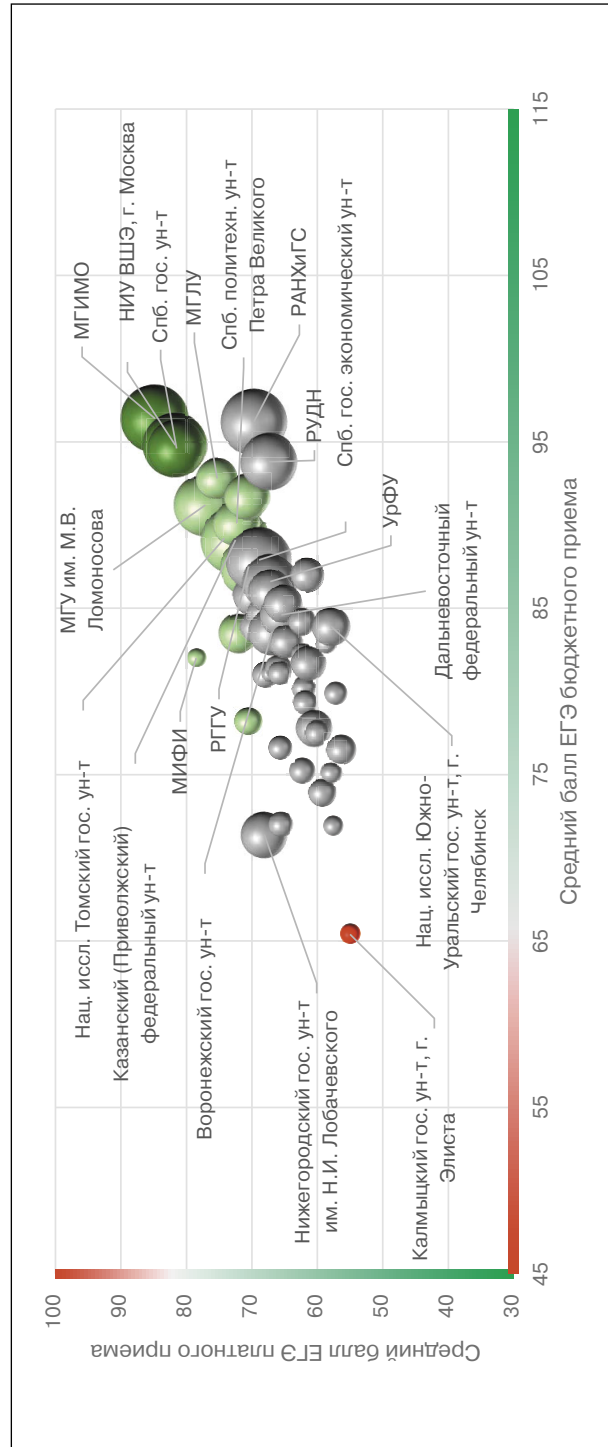


Динамика качества приема на группу, 2011 – 2018

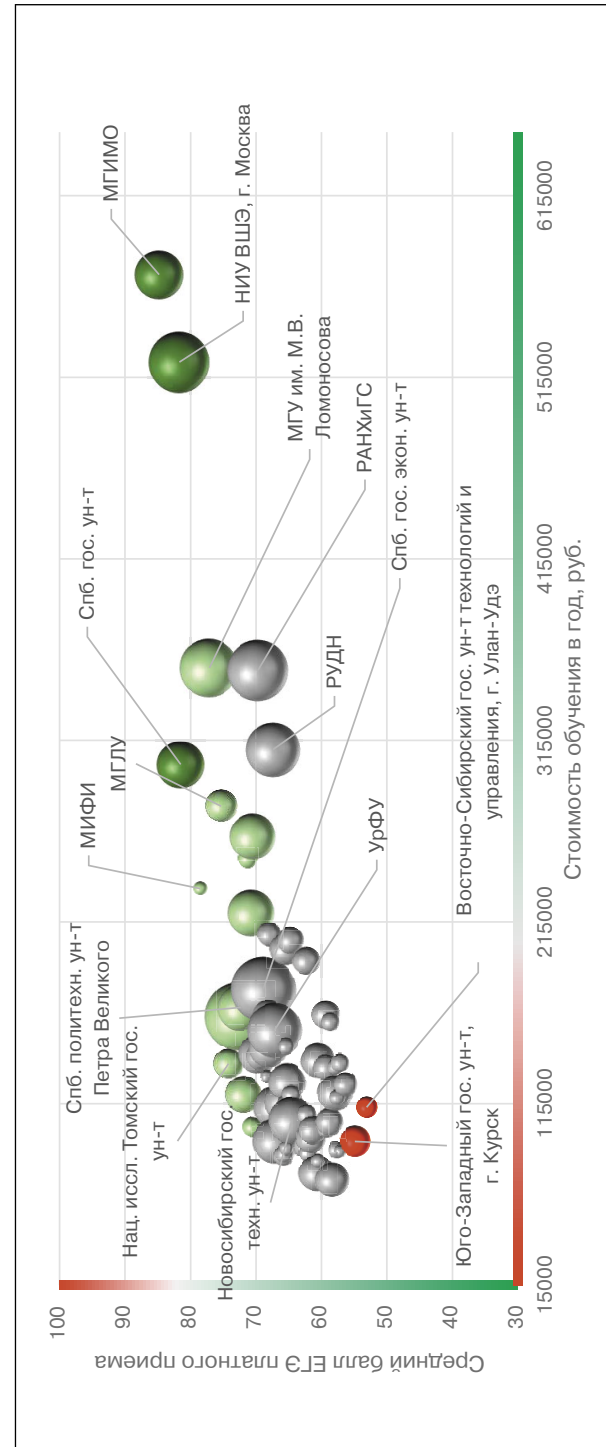
■ Зачислено со ср. баллом ЕГЭ < 56, % 
 ■ Зачислено со ср. баллом ЕГЭ 56–70, % 
 ■ Зачислено со ср. баллом ЕГЭ > 70, % 
 —●— Всего студентов



Соотношение качества бюджетного и платного приема в вузах данной группы, 2018



Соотношение стоимости обучения и качества платного приема в вузах данной группы, 2018



## Рейтинг качества бюджетного и платного приема в вузы по группе «Международные отношения»

Вузы приведены по убыванию среднего балла бюджетного приема в 2018 г.

Вузы, где КЦП < 25 чел. и на платные места зачислено < 25 чел.

Вузы, где КЦП < 25 чел., на платные места зачислено > 25 чел. и ср. балл ЕГЭ платного приема < 56

Обозначения: «Г» – головной государственный вуз; «Ф» – филиал; «Н» – негосударственный вуз;

«нет П» – нет платного приема; «нет Б» – нет бюджетного приема; «> 10» – зачислено менее 10 чел. на данную группу направлений в данном вузе;

«Р-1б» – единственный вуз в регионе с бюджетным приемом на данную группу; «Р-1п» – единственный вуз в регионе с платным приемом на данную группу

Вуз	Регион	Место в рейтинге (среди вузов, ведущих набор на данную группу направлений; в рейтинг включены вузы с набором > 10 чел.)			Бюджетный прием				Платный прием							
		По РФ			В своем регионе		Средний балл ЕГЭ		Зачислено, человек		Средний балл ЕГЭ		Зачислено, человек		Стоимость обучения	
		по качеству бюджетного приема	по качеству платного приема	по качеству бюджетного приема	по качеству платного приема	2018	2017	2018	2017	2018	2017	2018	2017	2018	2017	
<b>В целом / в среднем по группе</b>		<b>3 (из 69)</b>	<b>12 (из 69)</b>		<b>83,3</b>	<b>85,5</b>	<b>1150</b>	<b>1267</b>	<b>68,5</b>	<b>67,9</b>	<b>4674</b>	<b>4017</b>	<b>178 490</b>	<b>157 077</b>		
Московский гос. ин-т международных отношений	Г Москва и Московская обл.	1	1	1	96,4	96,9	138	136	84,8	84,1	135	105	571 500	523 333		
Российская акад. народного хозяйства и гос. службы при Президенте РФ, г. Москва	Г Москва и Московская обл.	2	16	2	96,2	94,4	55	55	69,7	69,4	208	159	353 625	352 250		
Нац. иссл. ун-т «Высшая школа экономики», г. Москва	Г Москва и Московская обл.	3	2	3	94,8	97,7	35	35	81,7	83,4	209	195	523 333	512 500		
Санкт-Петербургский гос. ун-т	Г С.-Петербург и Ленинградская обл.	4	3	1	94,6	95,1	70	60	81,5	81,3	127	124	301 800	290 200		
Российский ун-т дружбы народов, г. Москва	Г Москва и Московская обл.	5	25	4	93,8	90,7	29	29	67,4	65,6	163	153	310 000	298 500		
Московский гос. лингвистический ун-т	Г Москва и Московская обл.	6	5	5	92,8	88,8	48	50	75,3	74,2	57	46	278 750	259 900		
Северо-Западный ин-т управления – филиал РАНХиГС, г. С.-Петербург	Ф С.-Петербург и Ленинградская обл.	<10	12	2	91,7	87,7	7	10	70,7	67,4	118	81	220 000	220 000		
Московский гос. ун-т им. М.В. Ломоносова	Г Москва и Московская обл.	7	4	6	91,2	94,0	35	35	77,1	78,5	193	246	355 000	331 666		
Санкт-Петербургский политехнический ун-т Петра Великого	Г С.-Петербург и Ленинградская обл.	8	8	3	90,1	91,6	12	10	72,3	71,4	120	160	168 000	150 000		
Нац. иссл. Томский гос. ун-т	Г Томская обл.	9	6	Р-1б	89,2	90,0	17	17	74,2	73,8	52	65	137 000	112 700		

Казанский (Приволжский) федеральный ун-т	Г	Республика Татарстан	10	7	P-16	1	89,1	89,3	15	10	72,5	71,2	272	209	163 170	138 000
Гос. академический ун-т гуманитарных наук, г. Москва	Г	Москва и Московская обл.	11	11	7	6	88,5	89,4	15	10	71,3	72,5	21	21	250 000	225 000
Санкт-Петербургский гос. экономический ун-т	Г	С.-Петербург и Ленинградская обл.	12	20	4	5	87,9	88,9	16	16	68,9	71,0	246	224	178 000	158 000
Российский гос. гуманитарный ун-т, г. Москва	Г	Москва и Московская обл.	13	14	8	7	87,5	87,3	75	55	70,5	71,4	119	81	262 300	252 300
Алтайский гос. ун-т, г. Барнаул	Г	Алтайский край	14	56	P-16	P-1п	87,0	82,6	19	26	61,6	63,1	51	45	96 000	89 440
Пермский гос. нац. иссл. ун-т	Г	Пермский край	<10	42	P-16	P-1п	86,8	87,5	7	5	64,6	62,9	23	21	119 800	111 700
Уральский федеральный ун-т им. Б.Н. Ельцина	Г	Свердловская обл.	15	26	P-16	1	86,6	87,9	17	13	67,2	68,0	174	162	155 300	123 400
Нижегородский гос. лингвистический ун-т им. Н.А. Добролюбова	Г	Нижегородская обл.	16	17	1	1	85,8	87,0	20	21	69,6	68,7	92	95	142 500	113 000
Сибирский ин-т управления – филиал РАНХиГС, г. Новосибирск	Ф	Новосибирская обл.	17	38	P-16	1	85,3		10		65,2	64,6	79	58	127 000	99 000
Кемеровский гос. ун-т	Г	Кемеровская обл.	18	30	P-16	P-1п	85,2	82,7	16	15	66,1	65,0	29	42	107 220	107 220
Тюменский гос. ун-т	Г	Тюменская обл.	19	23	P-16	P-1п	84,7		15		68,2	64,3	50	52	163 778	
Саратовский нац. иссл. гос. ун-т им. Н.Г. Чернышевского	Г	Саратовская обл.	20	49	P-16	1	84,2	83,0	10	10	62,4	62,1	35	34	91 952	77 590
Нац. иссл. Южно-Уральский гос. ун-т, г. Челябинск	Г	Челябинская обл.	21	72	1	2	83,9	83,7	16	16	57,9		72		120 970	102 480
Сибирский федеральный ун-т	Г	Красноярский край	22	18	P-16	P-1п	83,9	86,7	15	15	69,5	69,0	43	47	141 018	126 666
Удмуртский гос. ун-т, г. Ижевск	Г	Удмуртская Республика	<10	21	P-16	P-1п	83,8	78,1	8	8	68,7	63,5	22	11	95 400	78 800
Дальневосточный федеральный ун-т	Г	Приморский край	23	36	1	1	83,6	86,0	50	30	65,5	64,1	87	153	200 000	155 000
Воронежский гос. ун-т	Г	Воронежская обл.	24	27	P-16	P-1п	83,6		15		66,9	66,8	121	85	94 800	89 380
Кубанский гос. ун-т, г. Краснодар	Г	Краснодарский край	25	10	P-16	1	83,5	86,0	20	11	72,0	72,3	76	86	120 000	90 000
Челябинский гос. ун-т	Г	Челябинская обл.	26	28	2	1	83,2	84,3	15	14	66,3	63,0	105	96	113 050	92 500
Самарский нац. иссл. ун-т им. академика С.П. Королева	Г	Самарская обл.	27	40	P-16	1	83,0	89,2	15	14	64,8	70,7	52	47	112 300	108 000
Омский гос. ун-т им. Ф.М. Достоевского	Г	Омская обл.	<10	50	P-16	P-1п	82,2	80,3	8	8	62,3	60,1	23	17	109 080	96 480
Нац. иссл. ядерный ун-т «МИФИ», г. Москва	Г	Москва и Московская обл.	28	<10	9	3	82,0	85,0	10	10	78,5	86,8	9	10	233 400	270 000
Амурский гос. ун-т, г. Благовещенск	Г	Амурская обл.	29	59	P-16	P-1п	81,5	71,5	10	10	60,7	52,8	17	8	160 000	114 500
Тамбовский гос. ун-т им. Г.Р. Державина	Г	Тамбовская обл.	<10	29	P-16	P-1п	81,5	73,0	7	5	66,2	59,9	10	6	89 500	78 000

Вуз	Регион	Категория	Место в рейтинге (среди вузов, ведущих набор на данную группу направлений; в рейтинг включены вузы с набором > 10 чел.)			Бюджетный прием				Платный прием							
			По РФ			В своем регионе		Средний балл ЕГЭ		Зачислено, человек		Средний балл ЕГЭ		Зачислено, человек		Стоимость обучения	
			по качеству бюджетного приема	по качеству платного приема	по качеству бюджетного приема	по качеству платного приема	2018	2017	2018	2017	2018	2017	2018	2017	2018	2017	2018
Волгоградский гос. ун-т	Г	Волгоградская обл.	30	31	P-1п	81,4	78,2	21	23	65,9	60,8	23	26	116 000	100 000		
Российский гос. педагогический ун-т им. А.И. Герцена, г. С.-Петербург	Г	С.-Петербург и Ленинградская обл.	<10	<10	5	80,8		5		68,4	61,3	9	6	129 900	149 670		
Северный (Арктический) федеральный ун-т им. М.В. Ломоносова	Г	Архангельская обл.	31	34	P-1п	80,7	81,7	15	20	65,7	63,0	15	14	146 590	116 870		
Вятский гос. ун-т, г. Киров	Г	Кировская обл.	32	52	P-1п	80,2		15		62,1	60,8	18	10	88 000	82 700		
Курский гос. ун-т	Г	Курская обл.	33	<10	1	80,2	79,1	10	10	65,0	63,3	7	10	93 215	74 880		
Смоленский гос. ун-т	Г	Смоленская обл.	34	<10	P-1п	80,2	84,3	10	10	66,4	63,7	7	18	97 960	75 960		
Тверской гос. ун-т	Г	Тверская обл.	35	54	P-1п	80,1	81,3	29	30	61,8	60,7	49	35	100 460	88 520		
Российский гос. социальный ун-т, г. Москва	Г	Москва и Московская обл.	<10	19	10	80,0	83,4	8	8	69,3	68,3	32	64	208 000	159 000		
Тихоокеанский гос. ун-т, г. Хабаровск	Г	Хабаровский край	36	76	P-1п	79,9	76,7	10	10	57,2	61,1	19	16	137 300	112 380		
Северо-Кавказский федеральный ун-т	Г	Ставропольский край	37	53	1	79,3	76,4	15	15	61,9	59,2	19	9	98 700	84 400		
Пензенский гос. ун-т	Г	Пензенская обл.	38	44	P-1п	78,5	79,6	10	10	63,9	62,7	22	11	86 340	70 800		
Южный федеральный ун-т	Г	Ростовская обл.	39	13	P-1п	78,2	74,6	21	25	70,6	72,6	22	28	102 000	88 000		
Владивостокский гос. ун-т экономики и сервиса	Г	Приморский край	40	61	2	77,8		10		60,5	57,9	68	44	139 000	130 000		
Иркутский гос. ун-т	Г	Иркутская обл.	41	62	1	77,5	76,5	19	8	60,1	63,2	15	55	133 637	96 374		
Марийский гос. ун-т, г. Йошкар-Ола	Г	Республика Марий Эл	42	33	P-1п	76,6	74,3	15	14	65,7	65,5	18	28	87 500	82 850		
Псковский гос. ун-т	Г	Псковская обл.	43	<10	P-1п	76,4	77,0	10	9	57,2	55,3	7	2	88 980	73 500		
Забайкальский гос. ун-т	Г	Забайкальский край	44	71	P-1п	76,1	76,8	18	19	58,5	55,8	36	28	125 500	106 000		
Рязанский гос. ун-т им. С.А. Есенина	Г	Рязанская обл.	45	51	P-1п	75,2		15		62,3	65,5	23	39	98 000	78 000		
Пятигорский гос. ун-т	Г	Ставропольский край	46	73	2	75,1	84,9	10	10	57,9	60,6	14	15	135 000	135 000		
Байкальский гос. ун-т, г. Иркутск	Г	Иркутская обл.	47	66	2	73,9		10		59,3	54,5	38	21	135 000	130 000		
Астраханский гос. ун-т	Г	Астраханская обл.	48	35	P-1п	72,0	76,4	16	16	65,6	60,6	20	33	101 740	89 540		



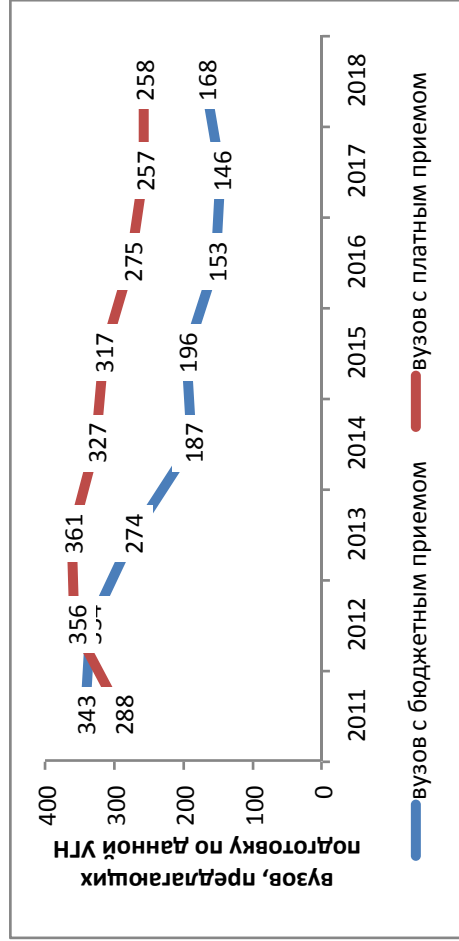
Бурятский гос. ун-т, г. Улан-Удэ	Г	Республика Бурятия	<10	75	Р-16	1	71,9		9		57,6	53,2	13	23	118 200	91 240
Нижегородский гос. ун-т им. Н.И. Лобачевского	Г	Нижегородская обл.	49	24	2	2	71,4	72,0	39	30	68,1	67,6	88	100	146 000	115 000
Северо-Восточный федеральный ун-т им. М.К. Аммосова	Г	Республика Саха (Якутия)	<10	<10	Р-16	Р-1п	68,2	74,3	8	8	56,9	54,9	3	5	254 500	215 000
Тувинский гос. ун-т, г. Кызыл	Г	Республика Тыва	<10	<10	Р-16	Р-1п	67,4		9		53,6		6		131 110	
Калмыцкий гос. ун-т, г. Элиста	Г	Республика Калмыкия	50	<10	Р-16	Р-1п	65,4	71,3	16	16	55,0	48,7	7	5		66 910
Чеченский гос. ун-т, г. Грозный	Г	Чеченская Республика	51	<10	Р-16	Р-1п	46,7	49,7	24	25	46,7		1		77 301	72 580
Белгородский гос. нац. иссл. ун-т	Г	Белгородская обл.	нет Б	70	нет Б	Р-1п		83,6		4	58,5	61,7	63	59	73 200	70 400
Брянский гос. ун-т им. И.Г. Петровского	Г	Брянская обл.	нет Б	39	нет Б	Р-1п		83,2		10	65,0	62,3	15	16	90 520	70 490
Владимирский гос. ун-т	Г	Владимирская обл.	нет Б	<10	нет Б	Р-1п					69,5	56,5	4	4	95 000	91 550
Ивановский гос. ун-т	Г	Ивановская обл.	нет Б	47	нет Б	Р-1п		82,4		10	62,6	58,5	19	10	89 973	79 480
Кабардино-Балкарский гос. ун-т им. Х.М. Бербекова, г. Нальчик	Г	Кабардино-Балкарская Республика	нет Б	<10	нет Б	Р-1п					57,4	58,4	5	8	96 800	86 100
Акад. маркетинга и социально-информационных технологий – ИМСИТ, г. Краснодар	Н	Краснодарский край	нет Б	63	нет Б	3					60,1		10		77 700	
Юго-Западный гос. ун-т, г. Курск	Г	Курская обл.	нет Б	46	нет Б	2					62,6	53,5	57	33	94 188	73 770
Липецкий гос. педагогический ун-т	Г	Липецкая обл.	нет Б	<10	нет Б	Р-1п					66,5	70,2	4	3	95 800	65 000
Московский гос. ун-т путей сообщения	Г	Москва и Московская обл.	нет Б	48	нет Б	13					62,4	59,1	44	41	193 600	187 000
Новосибирский гос. технический ун-т	Г	Новосибирская обл.	нет Б	43	нет Б	2					64,5	64,3	126	109	105 800	102 000
Новосибирский гос. ун-т экономики и управления	Г	Новосибирская обл.	нет Б	45	нет Б	3					63,7	65,6	81	66	116 000	96 000
Орловский гос. ун-т	Г	Орловская обл.	нет Б	32	нет Б	Р-1п		79,3		5	65,8	60,0	10	10	99 310	86 230
Башкирский гос. ун-т, г. Уфа	Г	Республика Башкортостан	нет Б	9	нет Б	1					72,1	67,5	33	39	98 100	92 700
Восточно-Сибирский гос. ун-т технологий и управления, г. Улан-Удэ	Г	Республика Бурятия	нет Б	78	нет Б	2					53,1	51,8	25	15	113 000	103 000
Ростовский гос. экономический ун-т «РИНХ»	Г	Ростовская обл.	нет Б	58	нет Б	2					60,7	58,5	73	48	77 000	75 000
Самарский филиал Московского городского педагогического ун-та	Ф	Самарская обл.	нет Б	60	нет Б	2					60,6	58,2	11	6	83 600	97 000

Вуз	Регион	Место в рейтинге (среди вузов, ведущих набор на данную группу направлений; в рейтинг включены вузы с набором > 10 чел.)			Бюджетный прием				Платный прием				
		В своем регионе			Средний балл ЕГЭ	Зачислено, человек		Средний балл ЕГЭ	Зачислено, человек		Стоимость обучения		
		По РФ	по качеству платного приема	по качеству бюджетного приема		по качеству платного приема	нет Б		нет Б	2017	2018	2017	2018
	Категория	по качеству бюджетного приема	по качеству платного приема	по качеству бюджетного приема	2018	2017	2018	2017	2018	2017	2018	2017	2018
Санкт-Петербургский гос. ун-т телекоммуникаций им. М.А. Бонч-Бруевича	Г С.-Петербург и Ленинградская обл.	нет Б	65	нет Б	7		59,3	63,1	44	50	164 000	140 000	
Поволжский ин-т управления – филиал РАНХиГС, г. Саратов	Ф Саратовская обл.	нет Б	67	нет Б	2		59,3	61,4	21	20	101 400	79 870	
Уральский гос. педагогический ун-т, г. Екатеринбург	Г Свердловская обл.	нет Б	57	нет Б	2		61,4	62,1	11	15	112 900	106 500	
Ульяновский гос. ун-т	Г Ульяновская обл.	нет Б	74	нет Б	P-1п		57,7	57,2	15	14	89 510	71 740	
Новороссийский ин-т (филиал) Московского гуманитарно-экономического ун-та	Н Краснодарский край	нет Б	55	нет Б	2		61,8		10		78 000		
Ин-т мировых цивилизаций, г. Москва	Н Москва и Московская обл.	нет Б	37	нет Б	11		65,3		19		120 000		
Московский городской ун-т управления Правительства Москвы	Г Москва и Московская обл.	нет Б	41	нет Б	12		64,8	65,0	39	31	205 000	205 000	
Московский гуманитарный ун-т	Н Москва и Московская обл.	нет Б	64	нет Б	14		60,1		19		192 000		
Московский гуманитарно-экономический ин-т	Н Москва и Московская обл.	нет Б	<10	нет Б	15		47,2		7				
Уфимский гос. нефтяной технический ун-т	Г Республика Башкортостан	нет Б	68	нет Б	2	81,7	58,8	57,5	44	35	105 000	95 000	
Ун-т управления «ТИСБИ», г. Казань	Н Республика Татарстан	нет Б	77	нет Б	2		55,4		15		75 000		
Самарский гос. социально-педагогический ун-т	Г Самарская обл.	нет Б	69	нет Б	3		58,8	60,6	10	11	102 775	80 000	
Санкт-Петербургский гос. ун-т аэрокосмического приборостроения	Г С.-Петербург и Ленинградская обл.	нет Б	15	нет Б	4		69,9	72,9	21	15	150 000	150 000	
Ярославский гос. педагогический ун-т им. К.Д. Ушинского	Г Ярославская обл.	нет Б	22	нет Б	P-1п		68,7	69,5	10	6	109 352	98 000	

## Менеджмент

Направления, включенные в группу:

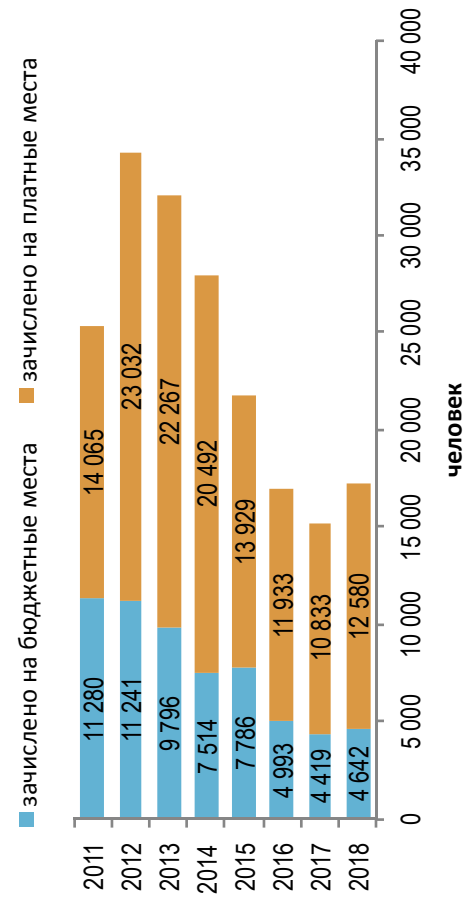
- 27.03.05. Инноватика
- 38.03.02. Менеджмент
- 38.03.03. Управление персоналом
- 56.05.01. Тыловое обеспечение
- 56.05.04. Управление персоналом (Вооруженные силы, другие войска, воинские формирования и приравненные к ним органы Российской Федерации)



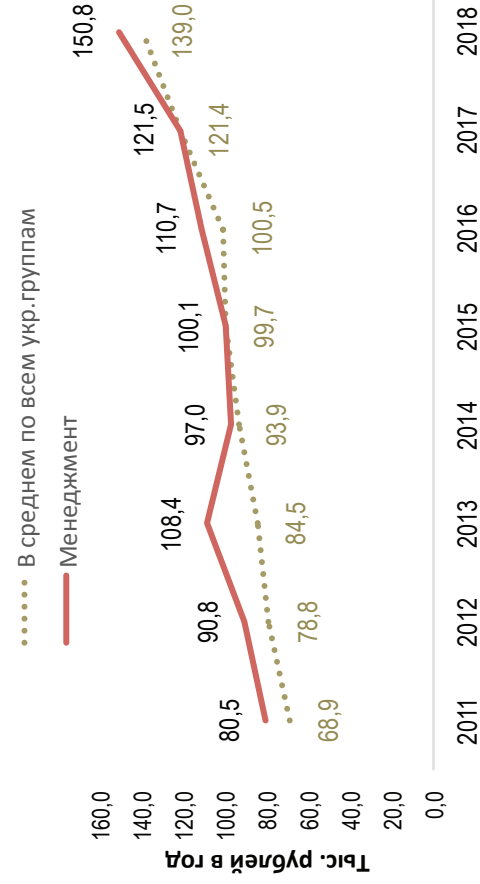
### Результаты мониторинга приема 2018 г.

Место в рейтинге среди всех УГН	Средний балл ЕГЭ		бюджетный и платный прием, чел.	Зачислено всего					Доля вузов в группе с КЦП и платным приемом < 25 чел., %
	по бюджетному приему	по платному приему		доля платного приема, %	доля приема в филиалах, %	доля приема в негос. вузы, %	доля приема в вузы Москвы, %	доля приема в вузы СПб., %	
18 (из 69)	26 (из 69)	75,4	19949	74	13	6	32	14	26

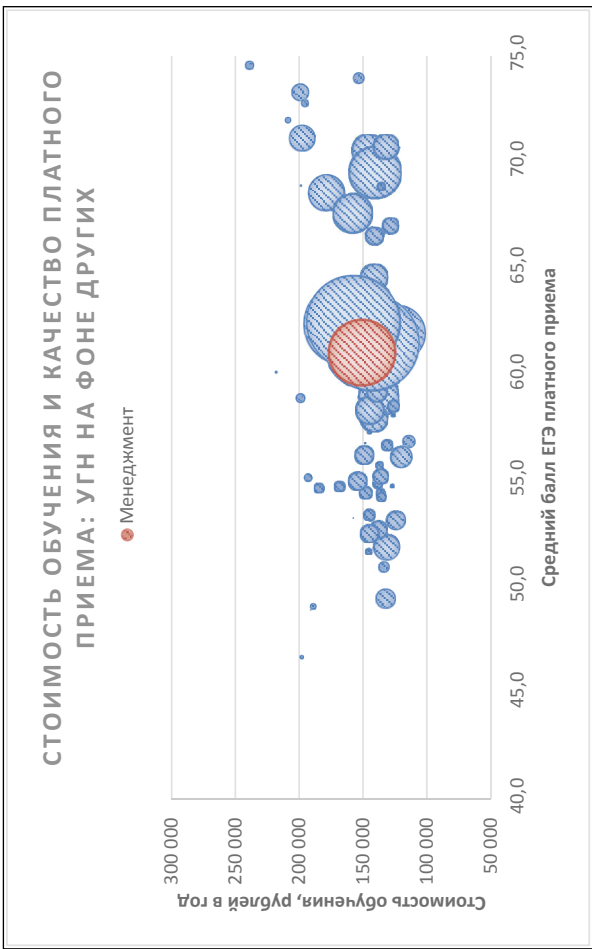
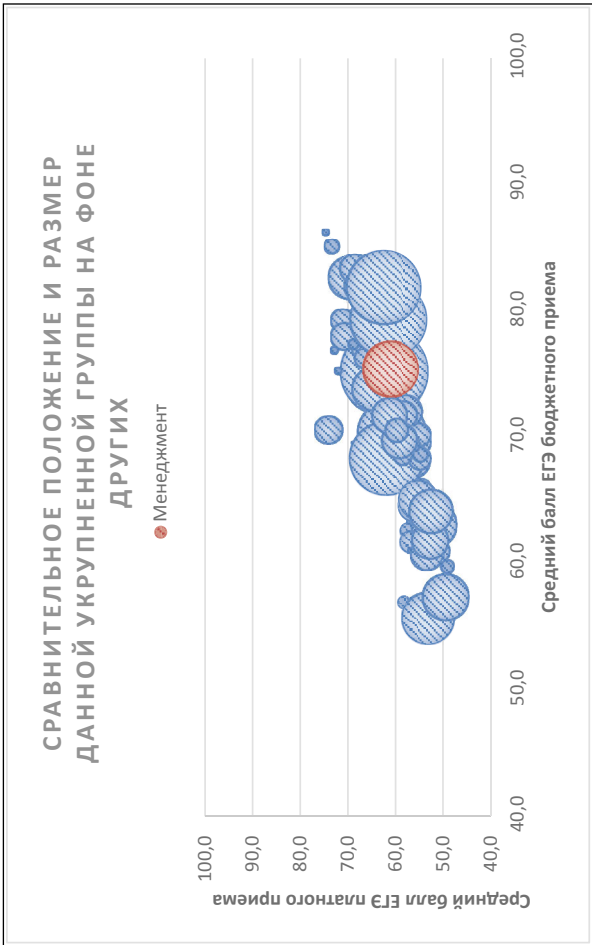
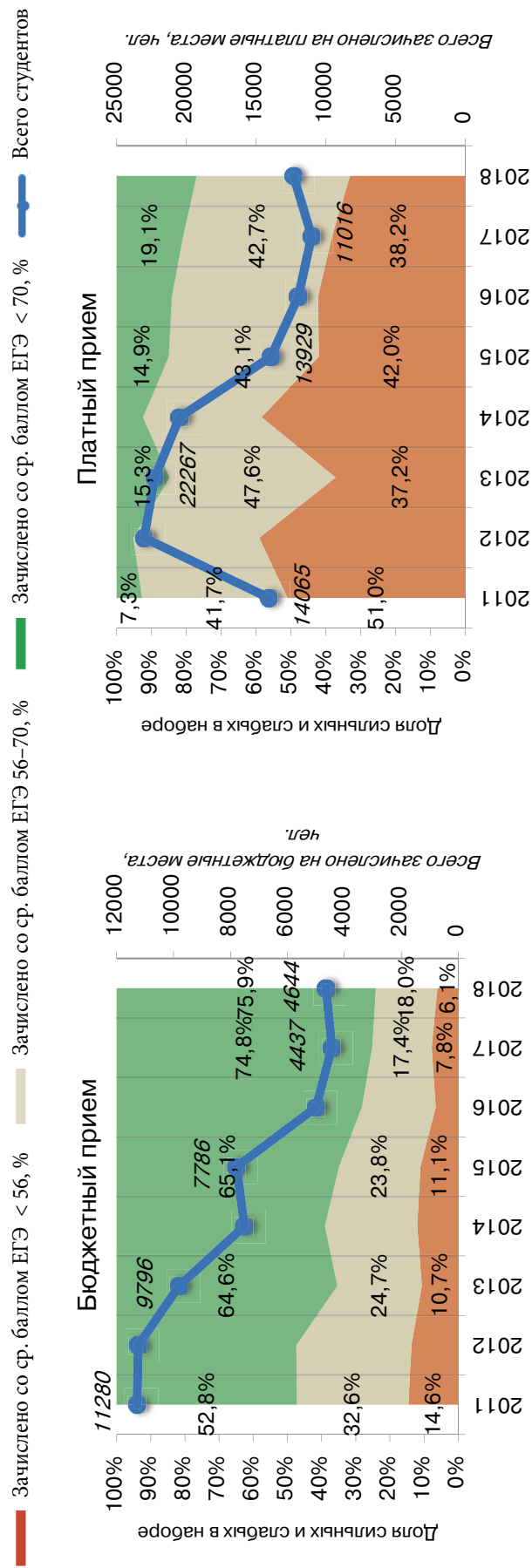
### Динамика численности, 2011-2018 без учета филиалов и негос. вузов



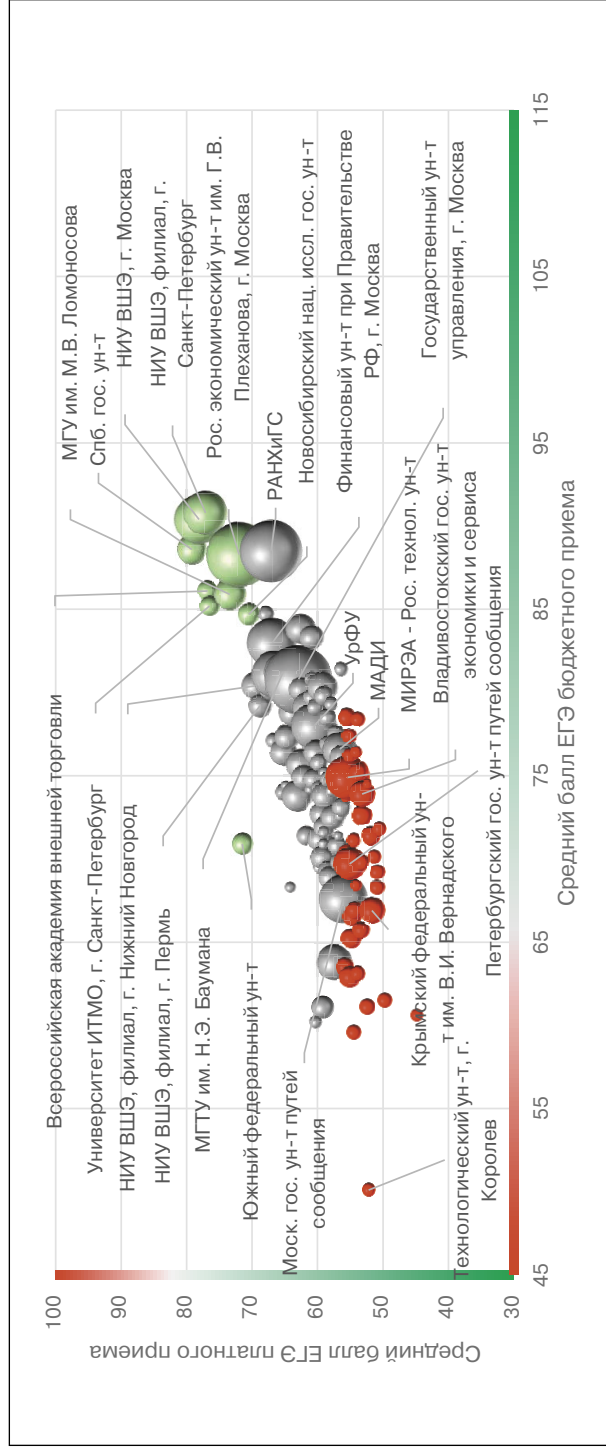
### Стоимость обучения, 2011-2018 без учета филиалов и негос. вузов



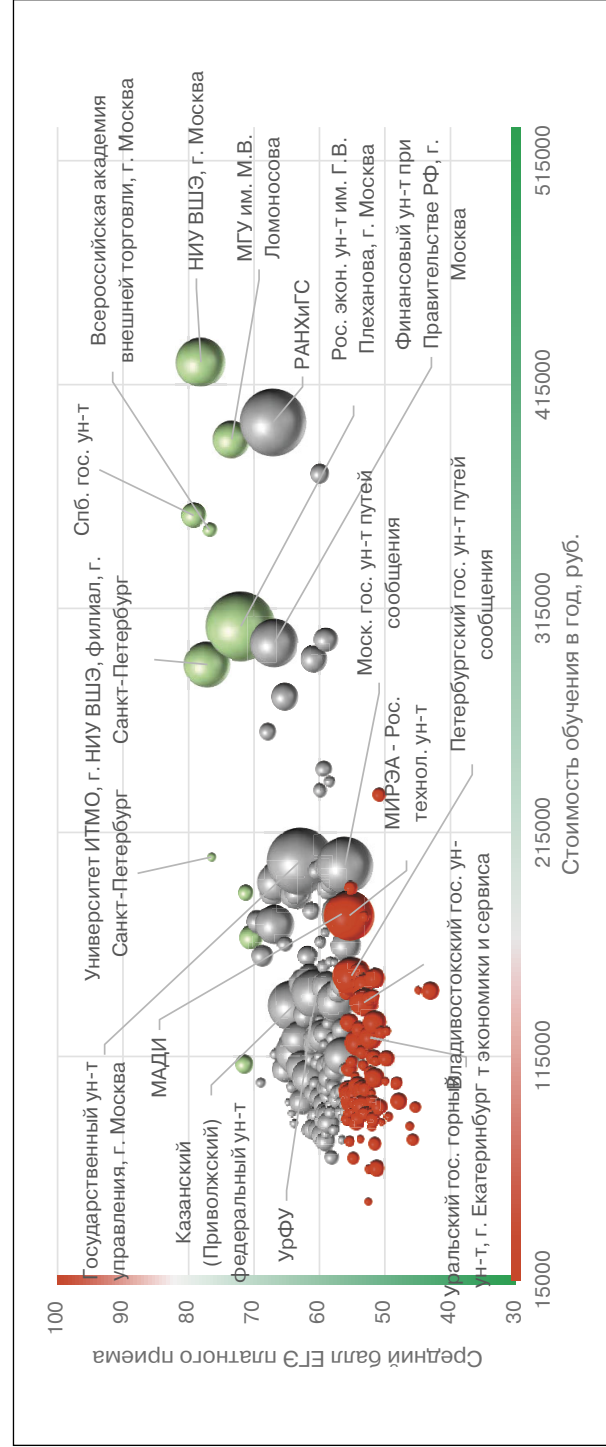
Динамика качества приема на группу, 2011 – 2018



Соотношение качества бюджетного и платного приема в вузах данной группы, 2018



Соотношение стоимости обучения и качества платного приема в вузах данной группы, 2018



### Рейтинг качества бюджетного и платного приема в вузы по группе «Менеджмент»

Вузы приведены по убыванию среднего балла бюджетного приема в 2018 г.

Вузы, где КЦП < 25 чел. и на платные места зачислено < 25 чел.

Вузы, где КЦП < 25 чел., на платные места зачислено > 25 чел. и ср. балл ЕГЭ платного приема < 56

Обозначения: «Г» – головной государственный вуз; «Ф» – филиал; «Н» – негосударственный вуз;

«нет П» – нет платного приема; «нет Б» – нет бюджетного приема; «> 10» – зачислено менее 10 чел. на данную группу направлений в данном вузе;

«Р-1б» – единственный вуз в регионе с бюджетным приемом на данную группу; «Р-1п» – единственный вуз в регионе с платным приемом на данную группу

Вуз	Регион	Место в рейтинге (среди вузов, ведущих набор на данную группу направлений; в рейтинг включены вузы с набором > 10 чел.)				Бюджетный прием				Платный прием					
		По РФ		В своем регионе		Средний балл ЕГЭ		Зачислено, человек		Средний балл ЕГЭ		Зачислено, человек		Стоимость обучения	
		по качеству бюджетного приема	по качеству платного приема	по качеству бюджетного приема	по качеству платного приема	2018	2017	2018	2017	2018	2017	2018	2017	2018	2017
<b>В целом / в среднем по группе</b>		<b>18 (из 69)</b>	<b>26 (из 69)</b>			<b>75,4</b>	<b>75,4</b>	<b>5144</b>	<b>4419</b>	<b>61,0</b>	<b>60,2</b>	<b>14 805</b>	<b>10 833</b>	<b>150 776</b>	<b>121 547</b>
Нац. иссл. ун-т «Высшая школа экономики», филиал, г. С.-Петербург	Ф	1	4	1	2	90,8	87,7	75	75	77,1	75,5	246	204	290 000	257 500
Нац. иссл. ун-т «Высшая школа экономики», г. Москва	Г	2	3	1	2	90,4	91,3	135	134	78,1	76,9	278	289	425 000	410 000
Санкт-Петербургский гос. ун-т	Г	3	2	2	1	88,6	90,5	80	80	79,2	80,9	71	98	356 550	245 500
Российская акад. народного хозяйства и гос. службы при Президенте РФ, г. Москва (совместная программа с МВШСЭН)	Г	4	18	2	10	88,5	86,4	130	135	67,1	68,2	525	391	398 171	359 458
Российский экономический ун-т им. Г.В. Плеханова, г. Москва	Г	5	8	3	6	88,3	84,8	168	197	72,0	68,9	558	386	307 083	287 857
Всероссийская акад. внешней торговли, г. Москва	Г	6	5	4	3	86,1	85,7	44	40	76,8	67,2	22	47	350 000	340 000
Московский гос. ун-т им. М.В. Ломоносова	Г	7	7	5	5	85,9	84,7	10	11	73,4	72,6	158	189	390 583	357 750
Ун-т ИТМО, г. С.-Петербург	Г	8	<10	3	3	85,2	85,0	58	66	76,5	76,3	8	36	204 000	181 250
Санкт-Петербургский гос. электротехнический ун-т «ЛЭТИ»	Г	<10	90	4	14	84,9		5		59,9	60,3	17	25	166 000	145 000
Новосибирский нац. иссл. гос. ун-т	Г	9	11	1	2	84,7	81,8	15	15	70,5	68,8	64	55	168 000	156 000

Санкт-Петербургский горный ун-т	Г	С.-Петербург и Ленинградская обл.	10	16	5	5	5	84,7	78,4	14	12	67,9	58,7	31	6	260 000	260 000
Российский ун-т дружбы народов, г. Москва	Г	Москва и Московская обл.	11	67	6	27		83,3	80,6	15	15	60,9	59,2	80	82	292 500	270 000
Финансовый ун-т при Правительстве РФ, г. Москва	Г	Москва и Московская обл.	12	19	7	11		83,0	80,8	150	198	66,9	66,1	272	150	299 750	292 000
Самарский нац. иссл. ун-т им. академика С.П. Королёва	Г	Самарская обл.	13	37	1	1		81,9	79,9	10	10	63,5	61,5	96	38	112 300	108 000
Краснодарский филиал Финансового ун-та при Правительстве РФ	Ф	Краснодарский край	<10	173	1	10		81,4		7		56,5		24		99 840	
Казанский (Приволжский) федеральный ун-т	Г	Республика Татарстан	14	35	1	2		81,3	81,6	51	37	64,0	61,7	302	148	137 680	127 123
Московский гос. технический ун-т им. Н.Э. Баумана	Г	Москва и Московская обл.	15	27	8	14		81,2	79,3	167	161	65,3	63,6	84	112	275 612	210 350
Пермский гос. нац. иссл. ун-т	Г	Пермский край	<10	59	1	2		81,2	83,1	9	8	61,4	61,0	35	35	119 800	111 700
Санкт-Петербургский гос. экономический ун-т	Г	С.-Петербург и Ленинградская обл.	16	22	6	8		81,1	80,0	195	247	66,7	68,4	247	174	193 000	180 000
Санкт-Петербургский политехнический ун-т Петра Великого	Г	С.-Петербург и Ленинградская обл.	17	20	7	7		81,1	79,5	123	125	66,8	66,2	182	178	174 000	151 500
Российский гос. аграрный ун-т – МСХА им. К.А. Тимирязева, г. Москва	Г	Москва и Московская обл.	<10	89	9	34		81,0	76,1	4	5	59,9	56,2	22	20	233 660	158 400
Российский гос. гуманитарный ун-т, г. Москва	Г	Москва и Московская обл.	<10	101	10	36		80,8		5		59,4	60,6	30	26	243 200	234 000
Санкт-Петербургский филиал Финансового ун-та при Правительстве РФ	Ф	С.-Петербург и Ленинградская обл.	18	<10	8	4		80,8		15		71,8		3		180 000	
Удмуртский гос. ун-т, г. Ижевск	Г	Удмуртская Республика	19	73	P-16	1		80,6	75,2	10	10	60,6	56,1	24	36	95 400	78 800
Нац. иссл. ун-т «Высшая школа экономики», филиал, г. Нижний Новгород	Ф	Нижегородская обл.	20	13	1	1		80,4	76,9	65	67	69,5	68,5	58	19	175 000	175 000
Гос. ун-т управления, г. Москва	Г	Москва и Московская обл.	21	43	11	21		80,2	78,4	284	284	62,8	62,7	519	476	202 305	189 761
Северо-Западный ин-т управления – филиал РАНХиГС, г. С.-Петербург	Ф	С.-Петербург и Ленинградская обл.	22	17	9	6		80,2	77,2	17	17	67,2	63,0	67	84	187 500	165 000
Воронежский гос. ун-т	Г	Воронежская обл.	23	47	1	2		80,2	82,9	17	12	62,6	62,3	80	81	94 800	89 380
Уфимский филиал Финансового ун-та при Правительстве РФ	Ф	Республика Башкортостан	<10	78	1	2		80,2	75,9	9	8	60,5	58,0	21	14	103 140	
Московский педагогический гос. ун-т	Г	Москва и Московская обл.	24	96	12	35		79,8		17		59,7	58,8	14	6	190 200	
Омский филиал Финансового ун-та при Правительстве РФ	Ф	Омская обл.	25	34	P-16	1		79,8	80,3	15	13	64,2	60,8	18	17	101 250	

Вуз	Регион	Место в рейтинге (среди вузов, ведущих набор на данную группу направлений; в рейтинг включены вузы с набором > 10 чел.)	Бюджетный прием				Платный прием									
			По РФ		В своем регионе		Средний балл ЕГЭ		Зачислено, человек		Средний балл ЕГЭ		Зачислено, человек		Стоимость обучения	
			по качеству бюджетного приема	по качеству платного приема	по качеству бюджетного приема	по качеству платного приема	2018	2017	2018	2017	2018	2017	2018	2017	2018	2017
Уфимский гос. нефтяной технический ун-т	Г	Республика Башкортостан	<10	105	2	3	79,8	78,7	9	8	59,1	65,7	58	24	125 000	123 000
Российская таможенная акад., г. Люберцы	Г	Москва и Московская обл.	26	40	13	19	79,5	77,7	14	16	63,1	64,2	41	34	145 000	145 000
Самарский гос. экономический ун-т	Г	Самарская обл.	27	45	2	2	79,4	81,6	16	19	62,7	60,7	137	107	110 000	88 280
Алтайский гос. ун-т, г. Барнаул	Г	Алтайский край	<10	143	1	1	79,3	75,9	9	13	58,0	54,6	25	21	103 000	98 500
Нац. иссл. ун-т «Высшая школа экономики», филиал, г. Пермь	Ф	Пермский край	28	14	2	1	79,2	80,3	40	40	68,8	69,3	51	31	160 000	160 000
Нац. иссл. ун-т «МИЭТ» (Московский гос. ин-т электронной техники)	Г	Москва и Московская обл.	29	79	14	30	79,2	78,0	28	25	60,4	59,0	51	65	211 000	153 000
Новосибирский гос. технический ун-т	Г	Новосибирская обл.	30	57	2	5	79,1		11		61,5	60,8	153	125	105 750	92 300
Уральский гос. экономический ун-т, г. Екатеринбург	Г	Свердловская обл.	31	84	1	3	79,0	77,4	32	28	60,2	57,2	137	109	124 000	107 000
Гос. ун-т морского и речного флота им. адмирала С.О. Макарова, г. С.-Петербург	Г	С.-Петербург и Ленинградская обл.	32	53	10	12	79,0		10		61,8	60,4	48	35	159 744	99 900
Московский авиационный ин-т (нац. иссл. ун-т)	Г	Москва и Московская обл.	33	36	15	17	78,8	72,9	27	12	63,7	62,4	117	71	187 620	147 320
Южно-Российский ин-т управления – филиал РАНХиГС, г. Ростов-на-Дону	Ф	Ростовская обл.	34	126	1	5	78,5	77,7	14	10	58,6	54,6	34	7	96 950	96 950
Тульский гос. ун-т	Г	Тульская обл.	<10	193	P-16	3	78,5	74,4	8	12	55,5	56,2	47	60	100 000	95 000
Адыгейский гос. ун-т, г. Майкоп	Г	Республика Адыгея	35	229	P-16	P-1п	78,4	74,1	22	15	53,9	54,3	13	15	92 000	80 000
Башкирский гос. ун-т, г. Уфа	Г	Республика Башкортостан	<10	15	3	1	78,2	75,1	5	10	68,1	65,3	14	14	98 100	85 265
Уральский федеральный ун-т им. Б.Н. Ельцина	Г	Свердловская обл.	36	75	2	2	78,0	77,8	77	62	60,5	59,5	288	205	143 300	128 866
Российский гос. ун-т им. А.Н. Косыгина (Технологии. Дизайн. Искусство), г. Москва	Г	Москва и Московская обл.	37	60	16	25	77,9	70,9	10	10	61,3	55,7	35	48	180 000	150 000



Ярославский гос. ун-т им. П.Г. Демидова	Г	Ярославская обл.	38	70	Р-16	1	77,8	75,6	13	12	60,7	61,4	25	19	122 816	118 092
Уральский ин-т управления – филиал РАНХиГС, г. Екатеринбург	Ф	Свердловская обл.	39	29	3	1	77,7	74,6	10	10	65,3	59,0	14	20	136 000	106 630
Российский гос. социальный ун-т, г. Москва	Г	Москва и Московская обл.	<10	76	17	29	77,7	73,5	7	12	60,5	63,2	42	50	198 000	152 000
Оренбургский гос. ун-т	Г	Оренбургская обл.	40	154	Р-16	Р-1п	77,5	78,3	13	19	57,2	58,7	43	33	95 890	80 170
Нац. иссл. Томский гос. ун-т	Г	Томская обл.	41	32	1	2	77,3	79,3	54	42	64,7	66,8	47	42	143 500	119 100
Ивановский гос. ун-т	Г	Ивановская обл.	42	185	1	3	77,3	74,8	10	10	56,0	54,9	28	10	89 973	79 480
Балтийский федеральный ун-т им. И. Канта	Г	Калининградская обл.	43	21	Р-16	1	77,1	76,2	25	21	66,8	70,1	13	23	115 800	96 800
Санкт-Петербургский гос. ун-т телекоммуникаций им. М.А. Бонч-Бруевича	Г	С.-Петербург и Ленинградская обл.	44	223	11	27	77,1		10		54,0	52,4	52	34	152 000	134 000
Тюменский гос. ун-т	Г	Тюменская обл.	<10	183	1	1	77,1	72,9	6	7	56,0	55,4	100	83	164 554	146 270
Обнинский ин-т атомной энергетики – филиал Нац. иссл. ядерного ун-та «МИФИ»	Ф	Калужская обл.	<10	<10	1	2	77,0	75,3	5	5	62,5	64,3	6	6	119 048	
Челябинский филиал РАНХиГС	Ф	Челябинская обл.	45	168	1	3	76,9		15		56,7		35		110 335	
Владимирский филиал РАНХиГС	Ф	Владимирская обл.	<10	136	1	1	76,9		9		58,4		39		112 410	
Чувашский гос. ун-т им. И.Н. Ульянова, г. Чебоксары	Г	Чувашская Республика	<10	<10	1	1	76,9	76,2	8	12	63,6	61,8	6	13	82 500	68 980
Московский гос. ун-т технологий и управления им. К.Г. Разумовского (Первый казачий ун-т)	Г	Москва и Московская обл.	<10	10	18	7	76,9		4	5	71,3		28	32	188 000	150 196
Севастопольский филиал РЭУ им. Г.В. Плеханова	Ф	Республика Крым	46	65	1	2	76,9		12		61,0		51		82 380	
Нац. иссл. Томский политехнический ун-т	Г	Томская обл.	47	<10	2	1	76,7	80,3	22	20	67,3	62,9	2	18	188 849	179 379
Московский автомобильно-дорожный гос. технический ун-т (МАДИ)	Г	Москва и Московская обл.	48	172	19	50	76,6		14		56,6	56,6	190	160	178 600	202 000
Волгоградский гос. ун-т	Г	Волгоградская обл.	49	<10	1	2	76,6		13		56,0	54,4	4	11	115 000	90 000
Московский гос. ун-т пищевых производств	Г	Москва и Московская обл.	50	137	20	42	76,6		11		58,4	55,5	13	11	157 000	
Воронежский филиал РЭУ им. Г.В. Плеханова	Ф	Воронежская обл.	<10	77	2	4	76,6		5		60,5		32		89 000	
Московский политехнический ун-т	Г	Москва и Московская обл.	51	158	21	46	76,5	73,7	25	25	57,0		46		182 000	217 400
Кубанский гос. ун-т, г. Краснодар	Г	Краснодарский край	52	30	2	1	76,4	74,3	38	27	65,2	64,3	86	56	109 166	105 166

Вуз	Регион	Место в рейтинге (среди вузов, ведущих набор на данную группу направлений; в рейтинг включены вузы с набором > 10 чел.)			Бюджетный прием				Платный прием						
					В своем регионе		Зачислено, человек		Средний балл ЕГЭ		Зачислено, человек		Средний балл ЕГЭ		Стоимость обучения
		по качеству бюджетного приема	по качеству платного приема	по качеству бюджетного приема	по качеству платного приема	2018	2017	2018	2017	2018	2017	2018	2017	2018	2017
Категория															
Нижегородский гос. ун-т им. Н.И. Лобачевского	Нижегородская обл.	Г	82	2	3	76,4	75,5	30	28	60,3	57,3	77	69	122 500	106 000
Санкт-Петербургский Гуманитарный ун-т профсоюзов	С.-Петербург и Ленинградская обл.	Н	33	12	9	76,4		11		64,7		32		180 800	
Московский областной филиал РАНХиГС, г. Красноярск	Москва и Московская обл.	Ф	202	22	60	76,2		10		55,2		21		190 000	
Пятигорский гос. ун-т	Ставропольский край	Г	<10	1	4	76,2	78,6	6	10	55,6	56,6	3	5	125 000	125 000
Пензенский филиал Финансового ун-та при Правительстве РФ	Пензенская обл.	Ф	<10	P-16	3	76,1		9		57,0		2		90 820	
Челябинский гос. ун-т	Челябинская обл.	Г	125	2	1	75,9	66,9	6	6	58,6	53,1	46	53	111 100	88 960
Российский новый ун-т, г. Москва	Москва и Московская обл.	Н	152	23	45	75,8		10		57,5		38		233 230	
Сибирский ин-т управления – филиал РАНХиГС, г. Новосибирск	Новосибирская обл.	Ф	92	3	6	75,8	71,6	8	10	59,8	59,1	46	37	127 000	107 000
Сибирский федеральный ун-т	Красноярский край	Г	49	1	1	75,7	73,2	62	67	62,5	63,3	96	96	147 662	126 666
Московский гос. областной ун-т	Москва и Московская обл.	Г	179	24	53	75,7	73,8	25	25	56,2	53,8	78	55	147 000	145 000
Пермский нац. иссл. политехнический ун-т	Пермский край	Г	61	3	3	75,7		6		61,2	62,3	33	26	114 000	103 000
Ин-т правоведения и предпринимательства, г. С.-Петербург	С.-Петербург и Ленинградская обл.	Н	69	13	13	75,5		15		60,8		17		90 000	
Северный (Арктический) федеральный ун-т им. М.В. Ломоносова	Архангельская обл.	Г	<10	P-16	P-1п	75,3	75,3	10	8	56,9	59,8	7	31	146 590	116 870
Владикавказский филиал Финансового ун-та при Правительстве РФ	Республика Северная Осетия – Алания	Ф	114	1	1	75,2	74,9	10	10	59,0	61,5	15	8	80 500	
Севастопольский экономико-гуманитарный ин-т (филиал) Крымского федерального ун-та им. В.И. Вернадского	Республика Крым	Ф	нет П	2	нет П	75,0		15						114 400	

Астраханский гос. ун-т	Г	Астраханская обл.	63	147	Р-16	2	75,0		12		57,8	51,7	28	1	101 740	89 540
Белгородский гос. нац. иссл. ун-т	Г	Белгородская обл.	<10	<10	1	3	75,0	75,6	6	8	63,9	58,7	9	12	85 000	81 800
МИРЭА – Российский технологический ун-т	Г	Москва и Московская обл.	64	195	25	58	74,9	72,6	39	39	55,4	54,8	299	184	177 925	128 725
Иркутский гос. ун-т	Г	Иркутская обл.	65	51	1	1	74,9	73,4	24	21	62,0	57,3	85	65	133 637	96 374
Владимирский филиал Финансового ун-та при Правительстве РФ	Ф	Владимирская обл.	<10	174	2	3	74,9		8		56,5		10		95 050	
Гос. ун-т по землеустройству, г. Москва	Г	Москва и Московская обл.	66	130	26	41	74,8		25	25	58,5	55,9	14	26	237 500	154 800
Краснодарский филиал РЭУ им. Г.В. Плеханова	Ф	Краснодарский край	67	72	3	5	74,8		17		60,6		56		98 500	
Липецкий филиал Финансового ун-та при Правительстве РФ	Ф	Липецкая обл.	<10	167	1	1	74,8		8		56,8		10		95 020	
Российская гос. акад. интеллектуальной собственности, г. Москва	Г	Москва и Московская обл.	68	186	27	56	74,7	74,0	25	25	55,9	56,3	31	15	148 000	125 000
Ун-т управления «ТИСБИ», г. Казань	Н	Республика Татарстан	69	236	2	11	74,7		12		53,4		56		65 000	
Ивановский филиал РЭУ им. Г.В. Плеханова	Ф	Ивановская обл.	<10	106	2	2	74,7		3		59,1		47		89 900	
Кабардино-Балкарский гос. ун-т им. Х.М. Бербекова, г. Нальчик	Г	Кабардино-Балкарская Республика	70	<10	1	1	74,6	71,9	20	20	56,5	61,5	9	5	96 800	86 100
Орловский гос. ун-т	Г	Орловская обл.	71	228	1	3	74,6	73,6	10	12	54,0	52,5	15	13	99 310	86 230
Нижегородский гос. технический ун-т им. Р.Е. Алексеева	Г	Нижегородская обл.	<10	<10	3	7	74,5	62,8	7	7	52,5	56,3	7	3	118 035	108 340
Смоленский филиал Финансового ун-та при Правительстве РФ	Ф	Смоленская обл.	72	<10	1	1	74,4		10		64,8		7		94 540	
Санкт-Петербургский им. В.Б. Бобкова филиал Российской таможенной акад.	Ф	С.-Петербург и Ленинградская обл.	73	91	14	15	74,3	73,8	16	10	59,9	57,7	14	14	115 000	115 000
Сахалинский ин-т железнодорожного транспорта – филиал Дальневосточного гос. ун-та путей сообщения в г. Южно-Сахалинске	Ф	Сахалинская обл.	<10	нет П	Р-16	нет П	74,3		1						127 000	
Петрозаводский гос. ун-т	Г	Республика Карелия	74	64	Р-16	Р-1п	74,2	73,8	10	10	61,1	60,2	12	7	126 600	104 500
Нижегородский ин-т управления – филиал РАНХиГС	Ф	Нижегородская обл.	75	145	4	4	74,1	74,8	10	15	57,9	58,2	19	14	123 000	112 000
Нижегородский гос. лингвистический ун-т им. Н.А. Добролюбова	Г	Нижегородская обл.	<10	<10	5	2	74,1		8		62,1		6		120 000	

Вуз	Регион	Место в рейтинге (среди вузов, ведущих набор на данную группу направлений; в рейтинг включены вузы с набором > 10 чел.)			Бюджетный прием				Платный прием							
		По РФ			В своем регионе		Средний балл ЕГЭ		Зачислено, человек		Средний балл ЕГЭ		Зачислено, человек		Стоимость обучения	
		по качеству бюджетного приема	по качеству платного приема	по качеству бюджетного приема	по качеству платного приема	2018	2017	2018	2017	2018	2017	2018	2017	2018	2017	2018
Категория																
Московский гос. технологический ун-т «Станкин»	Г Москва и Московская обл.	76	28	28	15	74,0	17	65,3	26	165 000						
Липецкий филиал РАНХиГС	Ф Липецкая обл.	77	<10	2	4	74,0	10	52,7	5	112 370						
Московский гос. медико-стоматологический ун-т	Г Москва и Московская обл.	78	<10	29	52	73,9	25	56,4	4	220 000	10	20 000	120 000			
Юго-Западный гос. ун-т, г. Курск	Г Курская обл.	79	122	1	2	73,9	10	58,7	31	94 188	5	73 770				
Владивостокский гос. ун-т экономики и сервиса	Г Приморский край	80	241	1	3	73,9	23	53,2	96	139 000	24	125 300				
Калужский филиал Финансового ун-та при Правительстве РФ	Ф Калужская обл.	81	<10	2	3	73,9	15	60,1	8	110 950	10	104 530				
Новосибирский гос. ун-т экономики и управления	Г Новосибирская обл.	82	41	4	3	73,8	27	63,0	137	123 000	20	96 000				
Воронежский филиал РАНХиГС	Ф Воронежская обл.	83	98	3	5	73,8	20	59,6	11	90 690						
Санкт-Петербургский гос. ун-т промышленных технологий и дизайна	Г С.-Петербург и Ленинградская обл.	84	115	15	17	73,8	12	58,9	113	146 000	101	108 000				
Барнаульский филиал Финансового ун-та при Правительстве РФ	Ф Алтайский край	<10	192	2	2	73,7	8	55,7	10	92 720						
Ставропольский гос. аграрный ун-т	Г Ставропольский край	<10	44	2	1	73,5	2	62,8	36	96 200	24	68 100				
Курский гос. ун-т	Г Курская обл.	85	178	2	3	73,2	10	56,3	15	93 215	13	74 880				
Томский гос. ун-т систем управления и радиоэлектроники	Г Томская обл.	86	176	3	4	73,1	10	56,4	52	127 104	63	105 135				
Саратовский социально-экономический ин-т (филиал) РЭУ им. Г.В. Плеханова	Ф Саратовская обл.	87	100	1	1	72,7	35	59,4	66	79 800	29	76 800				
Санкт-Петербургский гос. ун-т аэрокосмического приборостроения	Г С.-Петербург и Ленинградская обл.	88	150	16	19	72,6	20	57,7	10	157 000	8	157 000				
Северо-Осетинский гос. ун-т им. К.Л. Хетагурова, г. Владикавказ	Г Республика Северная Осетия – Алания	89	<10	2	2	72,6	15	56,6	8	87 000	19	74 000				
Байкальский гос. ун-т, г. Иркутск	Г Иркутская обл.	90	149	2	2	72,5	35	57,7	63	135 000	71	133 350				

Смоленский филиал РАНХиГС	Ф	Смоленская обл.	<10	<10	2	2	72,4		5	63,9	3	111 800	
Казанский нац. технологический ун-т	Г	Республика Татарстан	91	189	3	9	72,3	70,7	11	55,9	12	114 100	104 070
Дальневосточный ин-т управления – филиал РАНХиГС, г. Хабаровск	Ф	Хабаровский край	92	109	1	1	72,0	71,6	15	59,1	11	170 220	108 250
Поволжский ин-т управления – филиал РАНХиГС, г. Саратов	Ф	Саратовская обл.	93	110	2	2	71,9	70,2	40	59,0	40	101 400	79 870
Ростовский гос. экономический ун-т «РИНХ»	Г	Ростовская обл.	94	107	2	4	71,9	74,1	17	59,1	46	77 000	75 000
Иркутский гос. ун-т путей сообщения	Г	Иркутская обл.	95	246	3	4	71,8		15	52,9	53	100 000	87 900
Севастопольский гос. ун-т	Г	Республика Крым	96	255	3	4	71,4	70,2	42	51,9	19	95 000	
Тамбовский гос. ун-т им. Г.Р. Державина	Г	Тамбовская обл.	<10	237	P-16	2	71,4	70,5	6	53,4	14	89 500	78 000
Кемеровский гос. ун-т	Г	Кемеровская обл.	97	55	1	2	71,4	74,2	28	61,7	32	107 220	107 220
Московский гос. гуманитарно-экономический ун-т	Г	Москва и Московская обл.	98	<10	30	20	71,4	76,9	20	63,0	1	180 000	149 000
Курский филиал Финансового ун-та при Правительстве РФ	Ф	Курская обл.	99	<10	3	1	71,4		10	61,1	2	93 370	
Сочинский гос. ун-т	Г	Краснодарский край	100	131	4	6	71,3		10	58,5	14	107 200	
Новороссийский филиал Финансового ун-та при Правительстве РФ	Ф	Краснодарский край	101	<10	5	8	71,2		10	57,8	6	99 840	
Тольяттинская акад. управления	Н	Самарская обл.	102	<10	3	6	71,1		13	55,3	5	110 400	
Ин-т сервиса, туризма и дизайна (филиал) Северо-Кавказского федерального ун-та	Ф	Ставропольский край	103	<10	3	8	71,1		11	52,0	7	98 700	
Калмыцкий гос. ун-т, г. Элиста	Г	Республика Калмыкия	104	<10	P-16	P-1n	71,1	67,7	25	55,0	2	66 910	
Хакасский гос. ун-т им. Н.Ф. Катанова, г. Абакан	Г	Республика Хакасия	105	213	P-16	P-1n	71,1	66,8	15	54,5	19	121 400	
Дальневосточный федеральный ун-т	Г	Приморский край	106	120	2	2	71,0	72,8	83	58,7	60	200 000	142 500
Южный федеральный ун-т	Г	Ростовская обл.	107	9	3	1	70,9	75,9	36	71,5	37	111 500	88 000
Калужский гос. ун-т им. К.Э. Циолковского	Г	Калужская обл.	108	108	3	5	70,9		10	59,1	12	120 240	
Северо-Кавказский федеральный ун-т	Г	Ставропольский край	109	161	4	3	70,8	71,1	30	57,0	34	98 700	83 600
Забайкальский гос. ун-т	Г	Забайкальский край	110	262	P-16	1	70,6	68,8	14	51,6	18	125 500	106 000
Альметьевский гос. нефтяной ин-т	Г	Республика Татарстан	111	<10	4	7	70,6	68,3	26	57,7	3	100 400	96 500

Вуз	Регион	Место в рейтинге (среди вузов, ведущих набор на данную группу направлений; в рейтинг включены вузы с набором > 10 чел.)	Бюджетный прием				Платный прием						
			В своем регионе		Зачислено, человек		Средний балл ЕГЭ		Зачислено, человек		Стоимость обучения		
			По РФ	по качеству платного приема	по качеству бюджетного приема	по качеству платного приема	2018	2017	2018	2017	2018	2017	
Тюменский индустриальный ун-т	Г Тюменская обл.	112	<10	2	2	70,4	72,8	21	20	52,3	4	171 400	171 400
Череповецкий гос. ун-т	Г Вологодская обл.	113	<10	1	1	70,4	70,7	10	10	65,9	6	111 304	87 182
Хабаровский гос. ун-т экономики и права	Г Хабаровский край	114	159	2	2	70,3	72,3	24	24	57,0	44	130 000	111 910
Бурятский гос. ун-т, г. Улан-Удэ	Г Республика Бурятия	115	87	P-16	1	70,2	66,7	10	10	60,1	11	118 200	91 240
Вятский гос. ун-т, г. Киров	Г Кировская обл.	116	103	P-16	3	70,1	61,6	35	32	59,3	58	93 550	93 810
Волгоградский ин-т управления – филиал РАНХиГС	Ф Волгоградская обл.	117	264	2	4	70,1	68,4	17	16	51,4	13	113 000	105 000
Коми республиканская акад. гос. службы и управления, г. Сыктывкар	Г Республика Коми	<10	<10	P-16	3	70,0	62,0	5	15	52,5	8	116 112	70 000
Среднерусский ин-т управления – филиал РАНХиГС, г. Орел	Ф Орловская обл.	118	163	2	1	69,8	67,9	34	34	56,9	13	98 900	85 250
Новгородский гос. ун-т им. Ярослава Мудрого	Г Новгородская обл.	119	240	1	2	69,8	71,6	24	25	53,3	13	111 000	95 000
Петербургский гос. ун-т путей сообщения	Г С.-Петербург и Ленинградская обл.	120	203	17	26	69,7		10		55,1	175	151 000	124 918
Кабардино-Балкарский гос. аграрный ун-т им. В.М. Кокова	Г Кабардино-Балкарская Республика	<10	<10	2	2	69,7		4		55,1	3	83 500	71 000
Калужский филиал РАНХиГС	Ф Калужская обл.	121	93	4	4	69,5		15		59,8	10	131 210	
Гуманитарный ун-т, г. Екатеринбург	Н Свердловская обл.	122	132	4	4	69,2		18		58,5	14		
Волгоградский гос. технический ун-т	Г Волгоградская обл.	<10	266	3	5	69,2		7		50,9	32	92 270	90 120
Амурский гос. ун-т, г. Благовещенск	Г Амурская обл.	<10	<10	P-16	P-1п	69,1	73,8	8	10	56,6	9	160 000	114 500
Югорский гос. ун-т, г. Ханты-Мансийск	Г Ханты-Мансийский автономный округ – Югра	123	<10	1	1	68,7	69,1	14	20	58,2	3	212 000	203 830
Новгородский филиал РАНХиГС	Ф Новгородская обл.	124	<10	2	1	68,4		15		55,2	3	121 780	

Чувашская гос. сельскохозяйственная акад., г. Чебоксары	Г	Чувашская Республика	125	220	2	5	68,4		10	54,2	58,8	13	9	95 500	72 587
Костромской гос. ун-т им. Н.А. Некрасова	Г	Костромская обл.	126	<10	P-16	1	68,3	72,0	10	64,2	58,3	7	8	89 480	80 760
Кемеровский ин-т (филиал) РЭУ им. Г.В. Плеханова	Ф	Кемеровская обл.	127	181	2	3	68,3		10	56,1		18		109 200	
Волгоградский филиал РЭУ им. Г.В. Плеханова	Ф	Волгоградская обл.	<10	116	4	1	68,3		5	58,9		41		89 100	
Тверской гос. ун-т	Г	Тверская обл.	128	121	P-16	1	68,2	78,2	32	58,7	60,4	45	43	107 030	88 520
Гос. ин-т экономики, финансов, права и технологий, г. Гатчина	Г	С.-Петербург и Ленинградская обл.	129	<10	18	25	68,2		30	55,7		5		90 000	
Уфимский гос. авиационный технический ун-т	Г	Республика Башкортостан	130	134	4	4	68,1	64,8	16	58,4	56,7	70	70	105 735	87 100
Нижегородский гос. ун-т	Г	Ханты-Мансийский автономный округ – Югра	131	227	2	3	67,7	67,8	15	54,0	47,5	21	12	231 615	161 700
Северо-Кавказский ин-т – филиал РАНХиГС	Ф	Ставропольский край	<10	<10	5	10	67,7		6	51,1		5		104 600	
Московский гос. ун-т путей сообщения	Г	Москва и Московская обл.	132	180	31	54	67,6	61,2	23	56,1	54,5	378	345	200 250	164 933
Владимирский гос. ун-т	Г	Владимирская обл.	133	142	3	2	67,5	57,7	16	58,1	55,1	12	20	101 750	97 985
Вологодский гос. ун-т	Г	Вологодская обл.	134	133	2	2	67,5	67,2	35	58,5	56,3	14	20	110 030	93 436
Орловский филиал Финансового ун-та при Правительстве РФ	Ф	Орловская обл.	135	<10	3	2	67,4		10	56,7		1		89 700	
Ин-т сферы обслуживания и предпринимательства (филиал) Донского гос. технического ун-та в г. Шахты	Ф	Ростовская обл.	136	257	4	11	67,2		15	51,8	50,3	25	12	86 900	75 000
Крымский федеральный ун-т им. В.И. Вернадского	Г	Республика Крым	137	258	4	5	66,9	59,9	80	51,7	49,3	30	23	114 400	110 000
Сургутский гос. ун-т Ханты-Мансийского автономного округа – Югра	Г	Ханты-Мансийский автономный округ – Югра	138	217	3	2	66,9	66,5	30	54,4	51,1	16	31	147 400	124 465
Саратовский нац. иссл. гос. ун-т им. Н.Г. Чернышевского	Г	Саратовская обл.	139	209	3	4	66,5	67,1	34	54,7	56,8	28	20	98 251	83 565
Старооскольский филиал Белгородского гос. нац. иссл. ун-та	Ф	Белгородская обл.	<10	<10	2	4	66,5		3	54,7		5		106 860	
Волгоградский гос. медицинский ун-т	Г	Волгоградская обл.	140	<10	5	3	65,2		24	53,8	55,0	6	8	67 000	67 000
Дагестанский гос. ун-т, г. Махачкала	Г	Республика Дагестан	141	211	1	P-1п	64,7	63,0	50	54,6	49,7	18	19	69 255	89 060
Алтайский гос. технический ун-т им. И.И. Ползунова, г. Барнаул	Г	Алтайский край	142	231	3	3	64,7	60,4	22	53,6	53,6	27	18	90 935	85 500

Вуз	Регион	Место в рейтинге (среди вузов, ведущих набор на данную группу направлений; в рейтинг включены вузы с набором > 10 чел.)			Бюджетный прием				Платный прием							
		По РФ			В своем регионе		Средний балл ЕГЭ		Зачислено, человек		Средний балл ЕГЭ		Зачислено, человек		Стоимость обучения	
		по качеству бюджетного приема	по качеству платного приема	по качеству бюджетного приема	по качеству платного приема	2018	2017	2018	2017	2018	2017	2018	2017	2018	2017	2018
		143	153	2	2	63,8	62,4	18	101	55,1	187	139 900	133 625			
Сибирский гос. ун-т науки и технологий им. М.Ф. Решетнева, г. Красноярск	Г Красноярский край	143	153	2	2	63,8	62,4	18	101	55,1	187	139 900	133 625			
Тихоокеанский гос. ун-т, г. Хабаровск	Г Хабаровский край	144	187	3	3	63,5	62,6	18	14	54,8	28	143 700	118 260			
Елецкий гос. ун-т им. И.А. Бунина	Г Липецкая обл.	145	<10	3	3	63,1		15		53,0	1	96 840				
Воронежский гос. технический ун-т	Г Воронежская обл.	<10	204	4	8	62,9	58,0	9	9	55,1	68	97 900	88 050			
Ульяновский гос. ун-т	Г Ульяновская обл.	146	113	1	1	62,4	64,5	16	16	59,0	28	100 753	81 073			
Дальневосточный гос. ун-т путей сообщения, г. Хабаровск	Г Хабаровский край	147	245	4	4	62,3		10	46	50,5	56	127 000	105 970			
Братский гос. ун-т	Г Иркутская обл.	148	269	4	6	61,5	59,1	23	7	49,8	11	126 100	105 715			
Мурманский гос. технический ун-т	Г Мурманская обл.	149	нет П	P-16	нет П	61,4		15	7	62,8	7	198 000	96 500			
Донской гос. технический ун-т, г. Ростов-на-Дону	Г Ростовская обл.	150	103	5	3	61,1	51,8	25	49	54,9	61	93 700	94 150			
Иркутский нац. иссл. технический ун-т	Г Иркутская обл.	151	248	5	5	61,1	57,5	14	60	50,3	28	141 000	115 000			
Ин-т педагогического образования и менеджмента (филиал) Крымского федерального ун-та им. В.И. Вернадского в г. Армянск	Ф Республика Крым	152	нет П	5	нет П	60,8		25				110 000				
Сибирский ин-т бизнеса, управления и психологии	Н Красноярский край	153	нет П	3	нет П	60,7		10	3			110 400				
Сургутский гос. педагогический ун-т	Г Ханты-Мансийский автономный округ – Югра	154	<10	4	4	60,6	59,2	15	1	44,9	8	144 470	124 465			
Волжский ин-т экономики, педагогики и права	Г Волгоградская обл.	<10	<10	6	6	60,3	60,2	8	3	49,5	6	51 091	49 126			
Псковский гос. ун-т	Г Псковская обл.	155	83	P-16	P-1п	60,2	66,6	13	15	60,3	13	95 160	78 630			
Северо-Восточный гос. ун-т, г. Магадан	Г Магаданская обл.	<10	<10	P-16	P-1п	60,0	56,3	8	1	49,0	1	87 360	84 000			



Поволжский гос. ун-т телекоммуникаций и информатики, г. Самара	Г	Самарская обл.	156	<10	4	9	60,0	60,7	25	25	51,1	46,5	3	3	3	98 000	94 000
Брянский гос. технический ун-т	Г	Брянская обл.	<10	214	P-16	P-1п	59,6	50,5	8	10	54,4	53,2	26	35		94 175	75 400
Ульяновский гос. технический ун-т	Г	Ульяновская обл.	157	<10	2	2	59,2	65,4	11	10	54,9	52,0	3	10		97 005	78 140
Комсомольский-на-Амуре гос. технический ун-т	Г	Хабаровский край	158	<10	5	6	59,1		23		44,7		1			161 050	
Нижегородский гос. инженерно-экономический ин-т, г. Княгинино	Г	Нижегородская обл.	159	<10	6	8	58,6	56,3	25	25	49,8		2			78 000	42 000
Калужский филиал Московского гос. технического ун-та им. Н.Э. Баумана	Ф	Калужская обл.	160	<10	5	1	58,6	60,8	38	38	69,9	53,5	3	14		147 000	133 200
Камчатский гос. технический ун-т, г. Петропавловск-Камчатский	Г	Камчатский край	161	нет П	1	нет П	57,4		10							226 900	
Амурский гуманитарно-педагогический гос. ун-т, г. Комсомольск-на-Амуре	Г	Хабаровский край	<10	<10	6	5	57,3	61,4	6	6	47,7	48,0	1	2		154 778	117 520
Камчатский гос. ун-т им. Витуса Беринга, г. Петропавловск-Камчатский	Г	Камчатский край	162	<10	2	P-1п	57,0	60,0	13	15	50,7		1			239 252	174 890
Дагестанский гос. ун-т народного хозяйства, г. Махачкала	Г	Республика Дагестан	163	нет П	2	нет П	56,5	46,4	25	25		41,3		1			64 840
Гуманитарно-педагогическая академия (филиал) Крымского федерального ун-та им. В.И. Вернадского в г. Ялте	Ф	Республика Крым	164	нет П	6	нет П	55,9		21				1			114 400	
Чеченский гос. ун-т, г. Грозный	Г	Чеченская Республика	165	<10	P-16	2	55,4	51,3	30	25	49,0		1			77 301	72 580
Норильский гос. индустриальный ин-т	Г	Красноярский край	166	нет П	4	нет П	55,4	60,2	14	12		50,3		5		158 555	
Сибирский гос. ун-т геосистем и технологий, г. Новосибирск	Г	Новосибирская обл.	167	<10	5	4	54,0	72,7	14	13	61,6	63,7	6	7		121 987	92 121
Технологический ун-т, г. Королёв	Г	Владимирская обл.	168	252	4	4	50,1	61,8	10	10	52,2	50,8	21	14		107 900	103 150
Сибирский гос. ун-т телекоммуникаций и информатики, г. Новосибирск	Г	Новосибирская обл.	нет Б	<10	нет Б	1					85,7	49,4	1	3		116 660	116 558
Московский гос. ин-т международных отношений	Г	Москва и Московская обл.	нет Б	1	нет Б	1					80,5	79,0	93	111		564 000	540 000
Московская высшая школа социальных и экономических наук (совместная программа с РАНХиГС)	Н	Москва и Московская обл.	нет Б	6	нет Б	4					76,5		32			360 000	

Вуз	Регион	Место в рейтинге (среди вузов, ведущих набор на данную группу направлений; в рейтинг включены вузы с набором > 10 чел.)				Бюджетный прием				Платный прием					
		По РФ		В своем регионе		Средний балл ЕГЭ		Зачислено, человек		Средний балл ЕГЭ		Зачислено, человек		Стоимость обучения	
		по качеству бюджетного приема	по качеству платного приема	по качеству бюджетного приема	по качеству платного приема	2018	2017	2018	2017	2018	2017	2018	2017	2018	2017
		качество бюджетного приема	качество платного приема	качество бюджетного приема	качество платного приема	2018	2017	2018	2017	2018	2017	2018	2017	2018	2017
Категория															
Филиал Российского гос. социального ун-та в г. Павловском Посаде Московской обл.	Москва и Московская обл.	Ф	нет Б	<10	нет Б	8				70,3	1		120 000		
Казанский гос. энергетический ун-т	Республика Татарстан	Г	нет Б	12	нет Б	1				69,7	18	11	103 250	80 630	
Филиал Московского гос. ун-та им. М.В. Ломоносова в г. Севастополе	Республика Крым	Ф	нет Б	<10	нет Б	1				69,1	4		245 000		
Акад. управления и производства, г. Москва	Москва и Московская обл.	Н	нет Б	<10	нет Б	9				67,8	2		110 000		
Северо-Восточный федеральный ун-т им. М.К. Аммосова	Республика Саха (Якутия)	Г	нет Б	<10	нет Б	Р-1п	80,5	15		67,2	3	5	254 500	215 000	
Филиал Российского гос. гуманитарного ун-та в г. Домодедово Московской обл.	Москва и Московская обл.	Ф	нет Б	<10	нет Б	12				66,6	9				
Южный ун-т, г. Ростов-на-Дону	Ростовская обл.	Н	нет Б	24	нет Б	2				66,5	22		78 000		
Белгородский ун-т кооперации, экономики и права	Белгородская обл.	Н	нет Б	23	нет Б	1				66,5	24		56 000		
Белгородский гос. технологический ун-т им. В.Г. Шухова	Белгородская обл.	Г	нет Б	25	нет Б	2				66,1	18	3	82 000	90 800	
Российский ун-т кооперации, г. Мытищи	Москва и Московская обл.	Н	нет Б	26	нет Б	13				66,1	10		170 000		
Воронежский экономико-правовой ин-т	Воронежская обл.	Н	нет Б	<10	нет Б	1				64,9	3		83 500		
Ин-т деловой карьеры, г. Москва	Москва и Московская обл.	Н	нет Б	31	нет Б	16				64,9	14		120 000		
Филиал Кубанского гос. ун-та в г. Новороссийске	Краснодарский край	Ф	нет Б	<10	нет Б	2				63,7	8		95 000		
Нац. иссл. технологический ун-т «МИСиС», г. Москва	Москва и Московская обл.	Г	нет Б	38	нет Б	18				63,5	67	41	188 000	183 000	
Санкт-Петербургский гос. технологический ин-т (технический ун-т)	С.-Петербург и Ленинградская обл.	Г	нет Б	39	нет Б	10				63,3	230	212	116 700	77 150	

Филиал Владивостокского гос. ун-та экономики и сервиса в г. Находке	Ф	Приморский край	нет Б	<10	нет Б	1				63,2	8			
Новокузнецкий ин-т (филиал) Кемеровского гос. ун-та	Ф	Кемеровская обл.	нет Б	42	нет Б	1				63,0	16		107 220	
Кубанский гос. технологический ун-т, г. Краснодар	Г	Краснодарский край	нет Б	46	нет Б	3				62,7	27	19	107 160	93 344
Ин-т бизнеса и дизайна, г. Москва	Н	Москва и Московская обл.	нет Б	48	нет Б	22				62,6	23		150 000	
Чебоксарский ин-т (филиал) Московского политехнического ун-та	Ф	Чувашская Республика	нет Б	<10	нет Б	2				62,6	6		68 000	
Кировский филиал Московского финансово-юридического ун-та	Н	Кировская обл.	нет Б	<10	нет Б	1				62,5	2		96 000	
Санкт-Петербургский гос. лесотехнический ун-т им. С.М. Кирова	Г	С.-Петербург и Ленинградская обл.	нет Б	50	нет Б	11				62,1	31	13	141 820	110 460
Смоленский областной казачий ин-т промышленных технологий и бизнеса (филиал) Московского гос. ун-та технологий и управления им. К.Г. Разумовского	Ф	Смоленская обл.	нет Б	52	нет Б	3				62,0	15		82 000	
Ступинский филиал Московского авиационного ин-та (нац. иссл. ун-та)	Ф	Москва и Московская обл.	нет Б	54	нет Б	23				61,8	10		123 062	
Ивановский гос. энергетический ун-т	Г	Ивановская обл.	нет Б	56	нет Б	1				61,6	31	31	89 974	76 974
Тульский филиал РАНХиГС	Ф	Тульская обл.	нет Б	<10	нет Б	1				61,6	8		81 120	
Гос. академический ун-т гуманитарных наук, г. Москва	Г	Москва и Московская обл.	нет Б	58	нет Б	24				61,5	88	40	150 000	127 000
Дмитровский ин-т непрерывного образования (филиал) Международного ун-та природы, общества и человека «Дубна»	Ф	Москва и Московская обл.	нет Б	62	нет Б	26				61,2	11		100 000	
Ставропольский филиал Московского педагогического гос. ун-та	Ф	Ставропольский край	нет Б	<10	нет Б	2				61,1	4			
Воронежский гос. лесотехнический ун-т им. Г.Ф. Морозова	Г	Воронежская обл.	нет Б	63	нет Б	3				61,1	15	25	87 525	75 960
Нижекамский филиал Казанского инновационного ун-та им. В.Г. Тимирязева (ИЭУП)	Н	Республика Татарстан	нет Б	66	нет Б	3				61,0	12		118 221	
Кубанский гос. аграрный ун-т, г. Краснодар	Г	Краснодарский край	нет Б	68	нет Б	4				60,8	45	43	120 200	108 300
Жуковский филиал «Стрела» Московского авиационного инта (нац. иссл. ун-та)	Ф	Москва и Московская обл.	нет Б	71	нет Б	28				60,7	20			

Вуз	Регион	Место в рейтинге (среди вузов, ведущих набор на данную группу направлений; в рейтинг включены вузы с набором > 10 чел.)	Бюджетный прием			Платный прием							
			Средний балл ЕГЭ	Зачислено, человек		Средний балл ЕГЭ	Зачислено, человек		Стоимость обучения				
				2018	2017		2018	2017		2018	2017		
	Категория		по качеству бюджетного приема	по качеству платного приема	по качеству бюджетного приема	по качеству платного приема	Средний балл ЕГЭ	2018	2017	2018	2017	2018	2017
Ярославский филиал Финансового ун-та при Правительстве РФ	Ф	Ярославская обл.	нет Б	нет Б	нет Б	2		60,6		16		101 750	
Московская международная высшая школа бизнеса «МИР-БИС» (Ин-т)	Н	Москва и Московская обл.	нет Б	нет Б	нет Б	31		60,4		10		185 000	
Казанский инновационный ун-т им. В.Г. Тимирязева	Н	Республика Татарстан	нет Б	нет Б	нет Б	4		60,4		51		72 000	
Московский ун-т им. С.Ю. Витте	Н	Москва и Московская обл.	нет Б	нет Б	нет Б	32		60,2		61		125 000	
Калининградский гос. технический ун-т	Г	Калининградская обл.	нет Б	нет Б	нет Б	2		60,1	55,6	28	58	112 300	68 400
Одинцовский филиал Московского гос. ин-та международных отношений	Ф	Москва и Московская обл.	нет Б	нет Б	нет Б	33		60,0		42		375 000	
Казанский нац. иссл. технический ун-т им. А.Н. Туполева	Г	Республика Татарстан	нет Б	нет Б	нет Б	5		59,7	56,2	32	13	120 388	103 875
Санкт-Петербургский гос. ун-т гражданской авиации	Г	С.-Петербург и Ленинградская обл.	нет Б	нет Б	нет Б	16		59,7	61,0	38	42	148 760	133 380
Самарский гос. технический ун-т	Г	Самарская обл.	нет Б	нет Б	нет Б	3		59,6	57,6	57	49	96 800	79 200
Вятская гос. сельскохозяйственной акад., г. Киров	Г	Кировская обл.	нет Б	нет Б	нет Б	2		59,5	56,8	15	14	95 520	95 400
Московский гос. технический ун-т гражданской авиации	Г	Москва и Московская обл.	нет Б	нет Б	нет Б	37		59,4	59,4	20	23	155 000	155 000
Рязанский ин-т (филиал) Московского политехнического ун-та	Ф	Рязанская обл.	нет Б	нет Б	нет Б	1		59,3		8		104 310	
Воронежский ин-т высоких технологий	Н	Воронежская обл.	нет Б	нет Б	нет Б	6		59,0		29		59 900	
Нац. иссл. ун-т «Московский энергетический ин-т»	Г	Москва и Московская обл.	нет Б	нет Б	нет Б	38		59,0	59,7	33	18	190 000	160 000
Астраханский гос. технический ун-т	Г	Астраханская обл.	нет Б	нет Б	нет Б	1		58,9	53,0	8	10	104 000	78 000
Смоленский гос. ун-т	Г	Смоленская обл.	нет Б	нет Б	нет Б	4		58,9		11		97 960	

Российский гос. ун-т нефти и газа им. И.М. Губкина, г. Москва	Г	Москва и Московская обл.	нет Б	118	нет Б	39					58,8	61,3	62	50	301 000	
Тольяттинский гос. ун-т	Г	Самарская обл.	нет Б	119	нет Б	4					58,8	57,9	31	36	100 500	79 590
Омский гос. технический ун-т	Г	Омская обл.	нет Б	123	нет Б	2					58,7	62,2	21	19	109 000	95 800
Омский гос. ун-т путей сообщения	Г	Омская обл.	нет Б	124	нет Б	3					58,6	57,7	60	55	85 400	82 200
Сибирский ун-т потребительской кооперации, г. Новосибирск	Н	Новосибирская обл.	нет Б	127	нет Б	7					58,6		15		115 300	
Российский гос. педагогический ун-т им. А.И. Герцена, г. С.-Петербург	Г	С.-Петербург и Ленинградская обл.	нет Б	129	нет Б	18					58,5	53,4	20	38	129 500	149 670
Московский экономический ин-т	Н	Москва и Московская обл.	нет Б	128	нет Б	40					58,5		39		120 000	
Пензенский гос. ун-т	Г	Пензенская обл.	нет Б	135	нет Б	1	76,2			10	58,4	58,4	43	48	86 340	70 800
Анапский филиал Московского педагогического гос. ун-та	Ф	Краснодарский край	нет Б	139	нет Б	7					58,3		13		93 400	
Нац. иссл. Мордовский гос. ун-т им. Н.П. Огарева, г. Саранск	Г	Республика Мордовия	нет Б	138	нет Б	Р-1п	76,3			12	58,3	53,9	30	25	96 400	80 080
Казанский гос. аграрный ун-т	Г	Республика Татарстан	нет Б	140	нет Б	6					58,2	62,6	23	29	70 000	60 000
Тульский филиал РЭУ им. Г.В. Плеханова	Ф	Тульская обл.	нет Б	<10	нет Б	2					58,2		9		96 150	
Московский городской ун-т управления Правительства Москвы	Г	Москва и Московская обл.	нет Б	141	нет Б	43					58,1	57,1	63	44	192 500	192 500
Филиал Самарского гос. технического ун-та в г. Новокуйбышевске	Ф	Самарская обл.	нет Б	<10	нет Б	5					58,0		4		96 800	
Пермский ин-т (филиал) РЭУ им. Г.В. Плеханова	Ф	Пермский край	нет Б	144	нет Б	4					58,0		15		100 400	
Пензенский гос. аграрный ун-т	Г	Пензенская обл.	нет Б	148	нет Б	2					57,8		16		82 102	
Ростовский гос. ун-т путей сообщения	Г	Ростовская обл.	нет Б	146	нет Б	6					57,8	56,0	51	65	111 000	97 700
Чебоксарский филиал РАНХиГС	Ф	Чувашская Республика	нет Б	<10	нет Б	3					57,8		5		77 700	
Филиал Ухтинского гос. технического ун-та в г. Усинске	Ф	Республика Коми	нет Б	<10	нет Б	1					57,8		6			
Ин-т экономики и антикризисного управления, г. Москва	Н	Москва и Московская обл.	нет Б	<10	нет Б	44					57,7		8		97 000	
Омский гос. ун-т им. Ф.М. Достоевского	Г	Омская обл.	нет Б	151	нет Б	4	78,6			16	57,5	59,9	61	49	109 080	96 480
Российский гос. гидрометеорологический ун-т, г. С.-Петербург	Г	С.-Петербург и Ленинградская обл.	нет Б	156	нет Б	20					57,1	55,9	19	17	98 900	88 000

Вуз	Регион	Место в рейтинге (среди вузов, ведущих набор на данную группу направлений; в рейтинг включены вузы с набором > 10 чел.)	Бюджетный прием				Платный прием					
			Средний балл ЕГЭ		Зачислено, человек		Средний балл ЕГЭ		Зачислено, человек		Стоимость обучения	
			2018	2017	2018	2017	2018	2017	2018	2017	2018	2017
	<b>Категория</b>		<b>По РФ</b>	<b>В своем регионе</b>	<b>Средний балл ЕГЭ</b>	<b>Зачислено, человек</b>	<b>Средний балл ЕГЭ</b>	<b>Зачислено, человек</b>	<b>Средний балл ЕГЭ</b>	<b>Зачислено, человек</b>	<b>Стоимость обучения</b>	
			по качеству бюджетного приема	по качеству бюджетного приема	2018	2017	2018	2017	2018	2017	2017	
			по качеству платного приема	по качеству платного приема	2018	2017	2018	2017	2018	2017	2017	
			по качеству платного приема	по качеству платного приема	2018	2017	2018	2017	2018	2017	2017	
Бугульминский филиал Казанского нац. иссл. технологического ун-та	Ф	Республика Татарстан	нет Б	нет Б	нет Б	нет Б	нет Б	нет Б	нет Б	нет Б	нет Б	нет Б
Санкт-Петербургский гос. архитектурно-строительный ун-т	Г	С.-Петербург и Ленинградская обл.	нет Б	нет Б	нет Б	нет Б	нет Б	нет Б	нет Б	нет Б	нет Б	нет Б
Санкт-Петербургский ун-т технологий управления и экономики	Н	С.-Петербург и Ленинградская обл.	нет Б	нет Б	нет Б	нет Б	нет Б	нет Б	нет Б	нет Б	нет Б	нет Б
Магнитогорский гос. технический ун-т им. Г.И. Носова	Г	Челябинская обл.	нет Б	нет Б	нет Б	нет Б	нет Б	нет Б	нет Б	нет Б	нет Б	нет Б
Чебоксарский кооперативный ин-т (филиал) Российского ун-та кооперации	Н	Чувашская Республика	нет Б	нет Б	нет Б	нет Б	нет Б	нет Б	нет Б	нет Б	нет Б	нет Б
Кубанский социально-экономический ин-т, г. Краснодар	Н	Краснодарский край	нет Б	нет Б	нет Б	нет Б	нет Б	нет Б	нет Б	нет Б	нет Б	нет Б
Московский финансово-юридический ун-т МФЮА	Н	Москва и Московская обл.	нет Б	нет Б	нет Б	нет Б	нет Б	нет Б	нет Б	нет Б	нет Б	нет Б
Смоленский ин-т Российской академии образования, г. С.-Петербург	Н	С.-Петербург и Ленинградская обл.	нет Б	нет Б	нет Б	нет Б	нет Б	нет Б	нет Б	нет Б	нет Б	нет Б
Российский гос. ун-т правосудия, г. Москва	Г	Москва и Московская обл.	нет Б	нет Б	нет Б	нет Б	нет Б	нет Б	нет Б	нет Б	нет Б	нет Б
Ин-т мировых цивилизаций, г. Москва	Н	Москва и Московская обл.	нет Б	нет Б	нет Б	нет Б	нет Б	нет Б	нет Б	нет Б	нет Б	нет Б
Сибирский гос. автомобильно-дорожный ун-т, г. Омск	Г	Омская обл.	нет Б	нет Б	нет Б	нет Б	нет Б	нет Б	нет Б	нет Б	нет Б	нет Б
Иркутский гос. аграрный ун-т им. А.А. Ежевского	Г	Иркутская обл.	нет Б	нет Б	нет Б	нет Б	нет Б	нет Б	нет Б	нет Б	нет Б	нет Б
Томский гос. педагогический ун-т	Г	Томская обл.	нет Б	нет Б	нет Б	нет Б	нет Б	нет Б	нет Б	нет Б	нет Б	нет Б
Московский социально-экономический ин-т	Н	Москва и Московская обл.	нет Б	нет Б	нет Б	нет Б	нет Б	нет Б	нет Б	нет Б	нет Б	нет Б
Смоленский филиал РЭУ им. Г.В. Плеханова	Ф	Смоленская обл.	нет Б	нет Б	нет Б	нет Б	нет Б	нет Б	нет Б	нет Б	нет Б	нет Б

Сибирский гос. ун-т путей сообщения, г. Новосибирск	Г	Новосибирская обл.	нет Б	177	нет Б	8						55,4	167	212	115 300	100 500
Южно-Российский гос. политехнический ун-т им. М.И. Платова, г. Новочеркасск	Г	Ростовская обл.	нет Б	182	нет Б	7						56,1	14		90 360	
Ун-т при Межпарламентской Ассамблее ЕвразЭС, г. С.-Петербург	Н	С.-Петербург и Ленинградская обл.	нет Б	<10	нет Б	24						56,1	7		120 000	
Ин-т международных экономических связей, г. Москва	Н	Москва и Московская обл.	нет Б	184	нет Б	55						56,0	50		196 000	
Московская гуманитарно-техническая акад.	Н	Москва и Московская обл.	нет Б	188	нет Б	57						55,9	19		79 400	
Южный ин-т менеджмента, г. Краснодар	Н	Краснодарский край	нет Б	190	нет Б	11						55,8	41		77 700	
Пензенский гос. ун-т архитектуры и строительства	Г	Пензенская обл.	нет Б	191	нет Б	4						55,8	11	9	89 388	71 050
Ярославский гос. педагогический ун-т им. К.Д. Ушинского	Г	Ярославская обл.	нет Б	<10	нет Б	3						55,7	4		109 352	
Сыктывкарский гос. ун-т	Г	Республика Коми	нет Б	194	нет Б	2	70,8					55,5	10	4	145 100	120 000
Воронежский гос. ун-т инженерных технологий	Г	Воронежская обл.	нет Б	198	нет Б	7						55,4	27	29	96 320	75 600
Набережночелнинский филиал Казанского инновационно-го унта им. В.Г. Тимирязева (ИЭУП)	Н	Республика Татарстан	нет Б	196	нет Б	10						55,4	35		118 221	
Таганрогский ин-т им. А.П. Чехова (филиал) Ростовского гос. экономического ун-та (РИНХ)	Ф	Ростовская обл.	нет Б	200	нет Б	8						55,4	12		77 000	
Саратовский гос. технический ун-т	Г	Саратовская обл.	нет Б	199	нет Б	3						55,4	18	25	86 780	71 090
Ярославский гос. технический ун-т	Г	Ярославская обл.	нет Б	197	нет Б	4						55,4	29	9	109 352	96 060
Тверская гос. сельскохозяйственная акад.	Г	Тверская обл.	нет Б	<10	нет Б	2						55,4	6		70 560	
Московская гос. акад. водного транспорта – филиал Гос. ун-та морского и речного флота им. адмирала С.О. Макарова	Ф	Москва и Московская обл.	нет Б	<10	нет Б	59						55,3	9	14	100 000	100 000
Рязанский гос. радиотехнический ун-т	Г	Рязанская обл.	нет Б	201	нет Б	2						55,3	43	41	94 400	75 700
Филиал Ростовского гос. экономического ун-та «РИНХ» в г. Миллерово Ростовской обл.	Ф	Ростовская обл.	нет Б	<10	нет Б	9						55,1	3		76 000	
Нижегородская гос. сельскохозяйственная акад.	Г	Нижегородская обл.	нет Б	205	нет Б	5						55,0	17	13	112 600	54 200

Вуз	Регион	Место в рейтинге (среди вузов, ведущих набор на данную группу направлений; в рейтинг включены вузы с набором > 10 чел.)	Бюджетный прием				Платный прием								
			Средний балл ЕГЭ		Зачислено, человек		Средний балл ЕГЭ		Зачислено, человек		Стоимость обучения				
			2018	2017	2018	2017	2018	2017	2018	2017	2018	2017			
Категория			В своем регионе		Средний балл ЕГЭ		Зачислено, человек		Средний балл ЕГЭ		Зачислено, человек		Стоимость обучения		
			по качеству бюджетного приема	по качеству платного приема	по качеству бюджетного приема	по качеству платного приема	2018	2017	2018	2017	2018	2017	2018	2017	2018
Восточно-Сибирский гос. ун-т технологий и управления, г. Улан-Удэ	Республика Бурятия	нет Б	<10	нет Б	2	54,9	51,4	3	11	54,9	51,4	3	11	113 000	103 000
Тамбовский гос. технический ун-т	Тамбовская обл.	нет Б	206	нет Б	1	54,9	53,1	10	4	54,9	53,1	10	4	90 200	82 300
Российский гос. ун-т туризма и сервиса, г. Черкизово	Москва и Московская обл.	нет Б	208	нет Б	61	54,8	60,8	35	31	54,8	60,8	35	31	144 000	122 100
Тульский гос. педагогический ун-т им. Л.Н. Толстого	Тульская обл.	нет Б	<10	нет Б	4	54,8	51,8	9	11	54,8	51,8	9	11	94 610	94 610
Уральский социально-экономический ин-т (филиал) Акад. труда и социальных отношений	Челябинская обл.	нет Б	207	нет Б	4	54,8		41		54,8		41		55 000	
Московская международная акад.	Москва и Московская обл.	нет Б	210	нет Б	62	54,6		25		54,6		25		111 500	
Липецкий гос. технический ун-т	Липецкая обл.	нет Б	212	нет Б	2	54,5	54,5	22	25	54,5	54,5	22	25	93 800	74 130
Новочеркасский инженерно-мелиоративный ин-т им. А.К. Кортунова – филиал Донского гос. аграрного ун-та	Ростовская обл.	нет Б	<10	нет Б	10	54,5	50,9	4	6	54,5	50,9	4	6	102 220	71 500
Акад. маркетинга и социально-информационных технологий – ИМСИТ, г. Краснодар	Краснодарский край	нет Б	214	нет Б	12	54,4		27		54,4		27		77 700	
Нижегородский гос. педагогический ун-т им. Козьмы Минина	Нижегородская обл.	нет Б	218	нет Б	6	54,4	52,1	10	18	54,4	52,1	10	18	106 100	90 900
Пермский гос. аграрно-технологический ун-т им. академика Д.Н. Прянишникова	Пермский край	нет Б	215	нет Б	5	54,4	52,7	27	9	54,4	52,7	27	9	85 000	83 600
Российский гос. геологоразведочный ун-т им. Серго Орджоникидзе, г. Москва	Москва и Московская обл.	нет Б	<10	нет Б	63	54,3	56,3	5	11	54,3	56,3	5	11	155 000	155 000
Западный филиал РАНХиГС	Калининградская обл.	нет Б	219	нет Б	3	54,2		24		54,2		24		125 280	
Нац. иссл. Южно-Уральский гос. ун-т, г. Челябинск	Челябинская обл.	нет Б	221	нет Б	5	73,1		30		54,1		83		120 970	108 775
Поволжский гос. технологический ун-т, г. Йошкар-Ола	Республика Марий Эл	нет Б	222	нет Б	P-1п	54,1	55,4	26	24	54,1	55,4	26	24	87 300	73 400



Красноярский ин-т железнодорожного транспорта – филиал Иркутского гос. ун-та путей сообщения	Ф	Красноярский край	нет Б	224	нет Б	3						54,0	44	101 800	
Ин-т экономики и права (филиал) Акад. труда и социальных отношений в г. Севастополе	Н	Республика Крым	нет Б	226	нет Б	3						54,0	26	57 500	
Ижевский гос. технический ун-т им. М.Т. Калашникова	Г	Удмуртская Республика	нет Б	225	нет Б	2						54,0	31	95 050	78 760
Рыбинский гос. авиационный технический ун-т им. П.А. Соловьева	Г	Ярославская обл.	нет Б	<10	нет Б	5						54,0	7		78 910
Ин-т законовдения и управления Всероссийской полицейской ассоциации, г. Тула	Н	Тульская обл.	нет Б	<10	нет Б	5						53,9	8	57 000	
Международная акад. бизнеса и новых технологий, г. Ярославль	Н	Ярославская обл.	нет Б	<10	нет Б	6						53,9	9	69 000	
Ижевская гос. сельскохозяйственная акад.	Г	Удмуртская Республика	нет Б	<10	нет Б	3						53,8	7	77 700	69 300
Ин-т мировой экономики и финансов, г. Архангельск	Н	Архангельская обл.	нет Б	<10	нет Б	3						53,7	1	102 000	
Московский гуманитарный ун-т	Н	Москва и Московская обл.	нет Б	230	нет Б	64						53,7	15	182 000	
Орловский гос. аграрный ун-т	Г	Орловская обл.	нет Б	233	нет Б	4						53,6	21	94 900	66 000
Международный ин-т рынка, г. Самара	Н	Самарская обл.	нет Б	232	нет Б	7						53,6	27	109 330	
Курганский гос. ун-т	Г	Курганская обл.	нет Б	<10	нет Б	Р-1п						53,5	8	95 805	91 100
Кузбасский гос. технический ун-т им. Т.Ф. Горбачева, г. Кемерово	Г	Кемеровская обл.	нет Б	235	нет Б	4						53,5	22	116 771	102 000
Балтийский гос. технический ун-т «Военмех» им. Д.Ф. Устинова, г. С.-Петербург	Г	С.-Петербург и Ленинградская обл.	нет Б	234	нет Б	28						53,5	50	143 500	104 000
Самарский гос. ун-т путей сообщения	Г	Самарская обл.	нет Б	238	нет Б	8						53,3	59	93 000	82 420
Красноярский гос. аграрный ун-т	Г	Красноярский край	нет Б	239	нет Б	4						53,3	46	147 419	110 836
Мытищинский филиал МГТУ им. Н.Э. Баумана (МГУЛ)	Ф	Москва и Московская обл.	нет Б	242	нет Б	65						53,2	14	177 126	152 700
Акад. труда и социальных отношений, г. Москва	Н	Москва и Московская обл.	нет Б	244	нет Б	66						53,1	12	120 000	
Санкт-Петербургский гос. аграрный ун-т	Г	С.-Петербург и Ленинградская обл.	нет Б	243	нет Б	29						53,1	23	89 440	

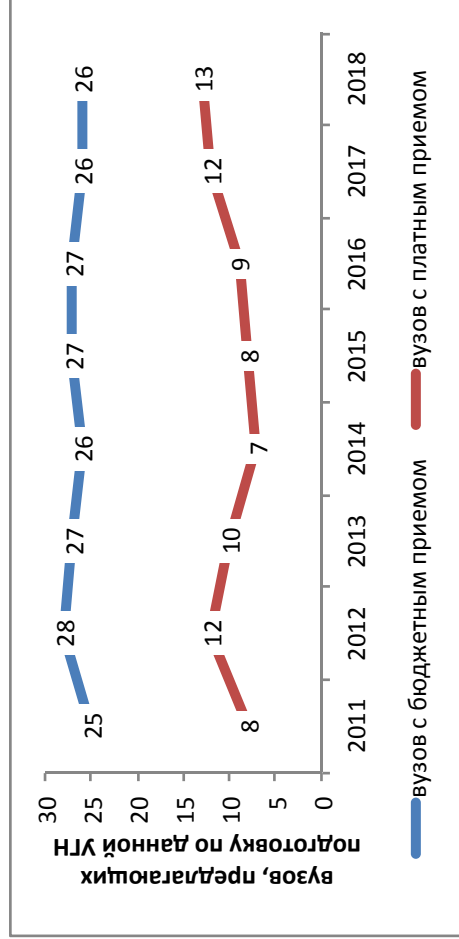
Вуз	Регион	Категория	Место в рейтинге (среди вузов, ведущих набор на данную группу направлений; в рейтинг включены вузы с набором > 10 чел.)			Бюджетный прием			Платный прием								
			По РФ		В своем регионе		Средний балл ЕГЭ	Зачислено, человек		Средний балл ЕГЭ	Зачислено, человек		Стоимость обучения				
			по качеству бюджетного приема	по качеству платного приема	по качеству бюджетного приема	по качеству платного приема		2018	2017		2018	2017					
Тверской гос. технический ун-т	Тверская обл.	Г	нет Б	247	нет Б	3			52,9	2018	2017	28	33	100 460	2018	2017	88 520
Новомосковский ин-т (филиал) Российского химико-технологического ун-та им. Д.И. Менделеева	Тульская обл.	Ф	нет Б	248	нет Б	6			52,6	2018	2017	12	6				78 350
Невинномысский гос. гуманитарно-технический ин-т	Ставропольский край	Г	нет Б	<10	нет Б	5			52,6	2018	2017	7					50 000
Филиал Российского технологического ун-та – МИРЭА в г. Ставрополе	Ставропольский край	Ф	нет Б	<10	нет Б	6			52,5	2018	2017	9					64 600
Рубцовский индустриальный ин-т (филиал) Алтайского гос. технического ун-та им. И.И. Ползунова	Алтайский край	Ф	нет Б	<10	нет Б	4			52,5	2018	2017	2					84 920
Рязанский гос. агротехнологический ун-т им. П.А. Костычева	Рязанская обл.	Г	нет Б	250	нет Б	3			52,4	2018	2017	10	8	106 600			75 000
Уральский гос. горный ун-т, г. Екатеринбург	Свердловская обл.	Г	нет Б	251	нет Б	5			52,2	2018	2017	65	6	123 342			106 491
Северо-Кавказский социальный ин-т, г. Ставрополь	Ставропольский край	Н	нет Б	253	нет Б	7			52,0	2018	2017	16					
Филиал РЭУ им. Г.В. Плеханова в г. Пятигорске Ставропольского края	Ставропольский край	Ф	нет Б	254	нет Б	9			52,0	2018	2017	12					83 700
Ивановский гос. политехнический ун-т	Ивановская обл.	Г	нет Б	256	нет Б	4			51,9	2018	2017	10					90 000
Нац. ин-т бизнеса, г. Москва	Москва и Московская обл.	Н	нет Б	<10	нет Б	67			51,8	2018	2017	8					136 000
Новосибирский гос. педагогический ун-т	Новосибирская обл.	Г	нет Б	261	нет Б	9			51,6	2018	2017	47	55	105 500			87 000
Омский гос. аграрный ун-т	Омская обл.	Г	нет Б	263	нет Б	6			51,6	2018	2017	18	19	75 800			75 800
Морской гос. ун-т им. адмирала Г.И. Невельского, г. Владивосток	Приморский край	Г	нет Б	259	нет Б	4			51,6	2018	2017	65					130 000
Дальневосточный гос. технический рыбохозяйственный ун-т, г. Владивосток	Приморский край	Г	нет Б	260	нет Б	5			51,6	2018	2017	49	20	149 640			90 000

Таганрогский ин-т управления и экономики	Н	Ростовская обл.	нет Б	<10	нет Б	12							51,4	2	78 000	
Сибирский гос. ун-т водного транспорта	Г	Новосибирская обл.	нет Б	265	нет Б	10							51,3	29	65 000	65 000
Тверской ин-т (филиал) Московского гуманитарно-экономического ун-та	Н	Тверская обл.	нет Б	267	нет Б	4							50,7	11	55 000	
Северо-Кавказский горно-металлургический ин-т (гос. технологический ун-т), г. Владикавказ	Г	Республика Северная Осетия – Алания	нет Б	<10	нет Б	3							50,5	7	85 500	
Московский гуманитарно-экономический ин-т	Н	Москва и Московская обл.	нет Б	<10	нет Б	68							50,5	5		
Международный банковский ин-т, г. С.-Петербург	Н	С.-Петербург и Ленинградская обл.	нет Б	<10	нет Б	30							50,3	6	186 000	
Чебоксарский ин-т (филиал) Московского гуманитарно-экономического ун-та	Н	Чувашская Республика	нет Б	<10	нет Б	6							50,3	3	52 000	
Акад. социального образования, г. Казань	Н	Республика Татарстан	нет Б	<10	нет Б	12							50,2	5	54 000	
Московский гос. ин-т индустрии туризма им. Ю.А. Сенкевича	Г	Москва и Московская обл.	нет Б	<10	нет Б	69							50,1	2	331 200	
Новосибирский гос. аграрный ун-т	Г	Новосибирская обл.	нет Б	268	нет Б	11							49,8	30	114 044	89 130
Грозненский гос. нефтяной технический ун-т им. академика М.Д. Миллионщикова	Г	Чеченская Республика	нет Б	<10	нет Б	1							49,8	6	81 100	66 500
Коломенский ин-т (филиал) Московского политехнического ун-та	Ф	Москва и Московская обл.	нет Б	<10	нет Б	70							49,5	3	158 700	
Пятигорский медико-фармацевтический ин-т – филиал Волгоградского гос. медицинского ун-та	Ф	Ставропольский край	нет Б	<10	нет Б	11							49,2	2		
Забайкальский ин-т железнодорожного транспорта – филиал Иркутского гос. ун-та путей сообщения	Ф	Забайкальский край	нет Б	270	нет Б	2							49,0	10	88 000	
Самарский гос. социально-педагогический ун-т	Г	Самарская обл.	нет Б	271	нет Б	10							48,4	13	102 775	80 000
Нижегородский ин-т (филиал) Московского гуманитарно-экономического ун-та	Н	Нижегородская обл.	нет Б	<10	нет Б	9							48,3	1	62 000	
Волгоградский гос. аграрный ун-т	Г	Волгоградская обл.	нет Б	272	нет Б	7							48,2	13	103 175	74 047
Мичуринский гос. аграрный ун-т	Г	Тамбовская обл.	нет Б	273	нет Б	3							47,9	30	95 000	67 000

Вуз	Категория	Регион	Место в рейтинге (среди вузов, ведущих набор на данную группу направлений; в рейтинг включены вузы с набором > 10 чел.)				Бюджетный прием				Платный прием				
			По РФ		В своем регионе		Средний балл ЕГЭ	Зачислено, человек		Средний балл ЕГЭ	Зачислено, человек		Средний балл ЕГЭ	Стоимость обучения	
			по качеству бюджетного приема	по качеству платного приема	по качеству бюджетного приема	по качеству платного приема		2018	2017		2018	2017		2018	2017
Самарский филиал Московского городского педагогического ун-та	Ф	Самарская обл.	нет Б	<10	нет Б	11				46,2	9			83 600	
Вологодская гос. молочно-хозяйственная акад. им. Н.В. Верещагина	Г	Вологодская обл.	нет Б	<10	нет Б	3				46,1	2	57,6	3	113 200	76 400
Костромская гос. сельскохозяйственной акад.	Г	Костромская обл.	нет Б	274	нет Б	2				45,8	15	47,3	14	77 700	64 840
Себряковский филиал Волгоградского гос. технического ун-та	Ф	Волгоградская обл.	нет Б	275	нет Б	8				45,4	14			92 270	
Уральский гос. лесотехнический ун-т, г. Екатеринбург	Г	Свердловская обл.	нет Б	<10	нет Б	6				44,0	1			114 000	

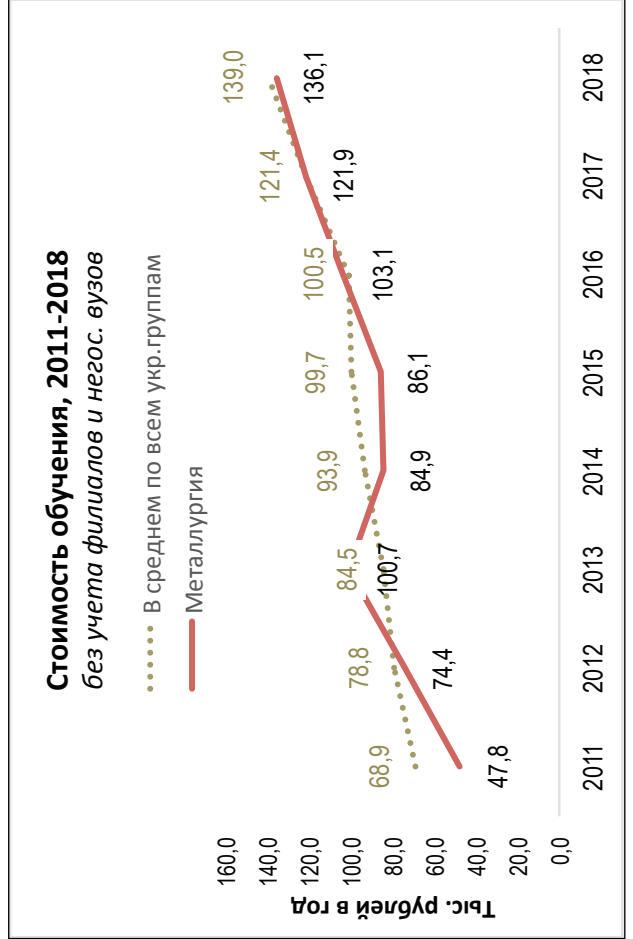
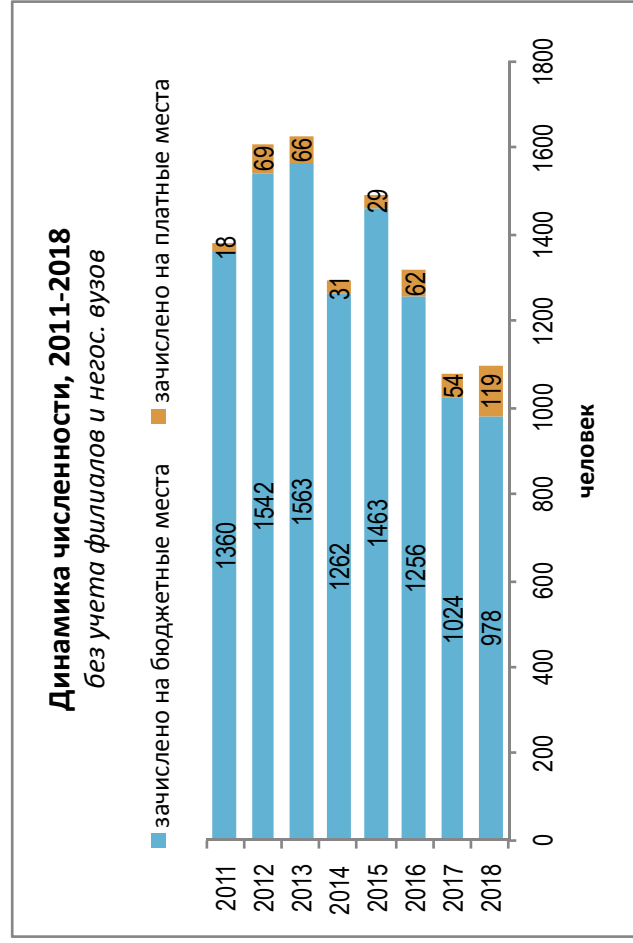
## Металлургия

Направления, включенные в группу:  
22.03.02. Metallurgy

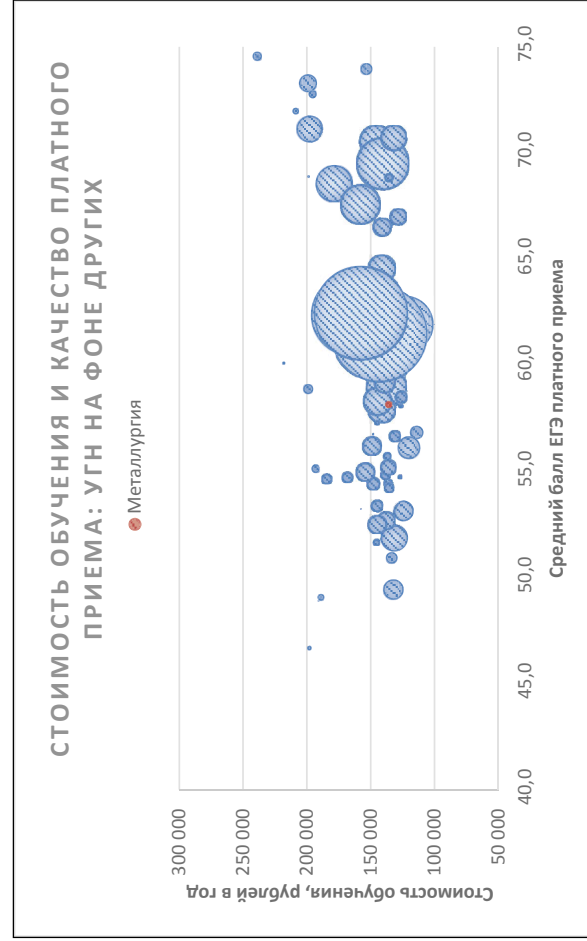
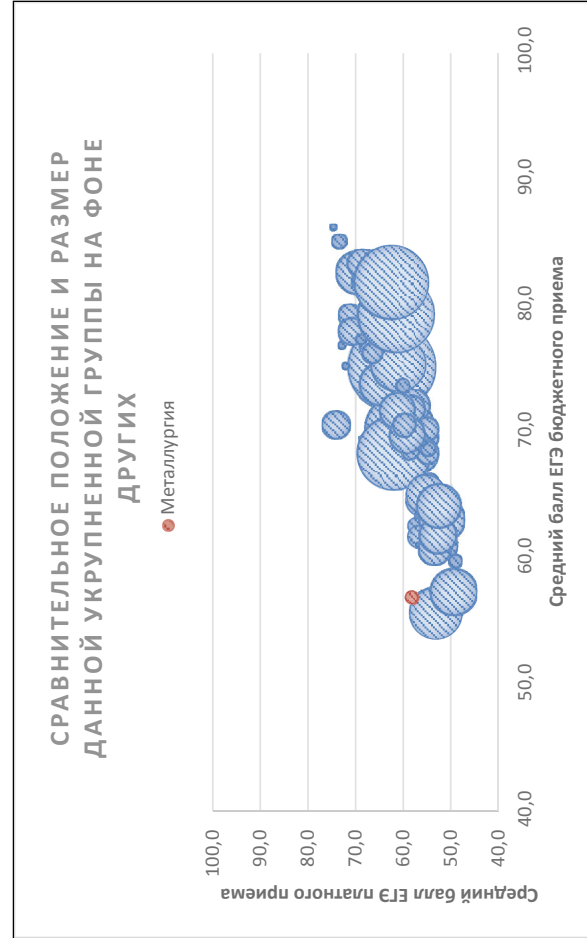
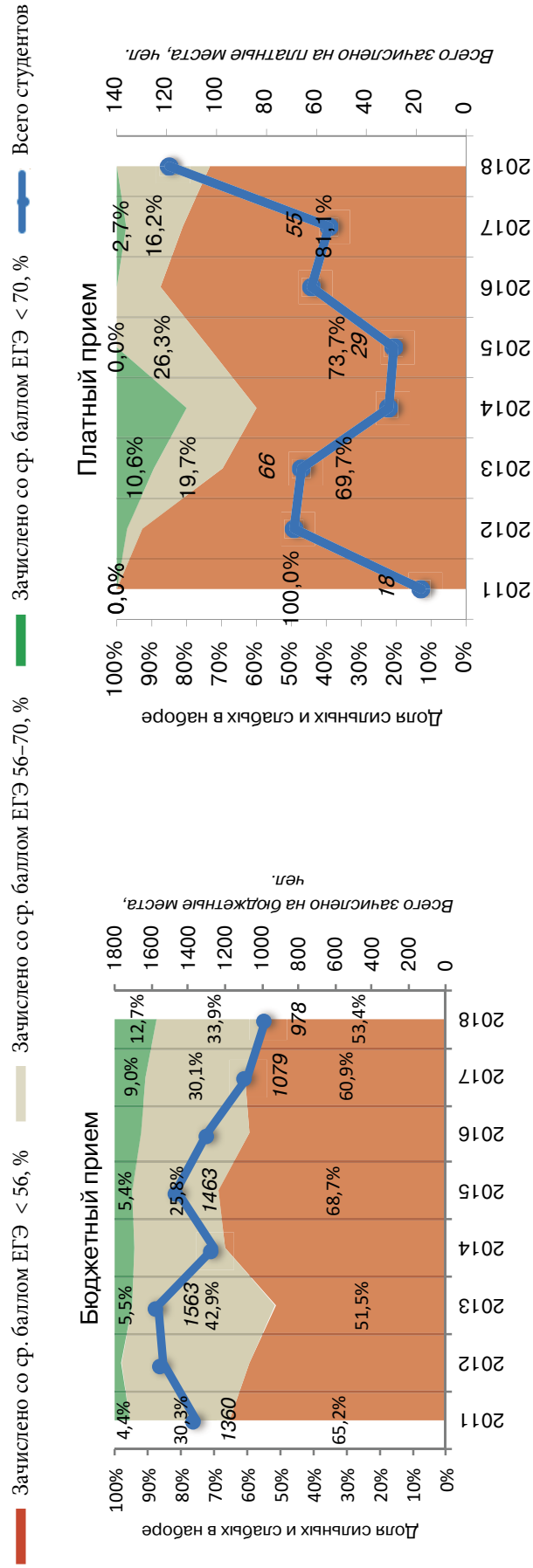


### Результаты мониторинга приема 2018 г.

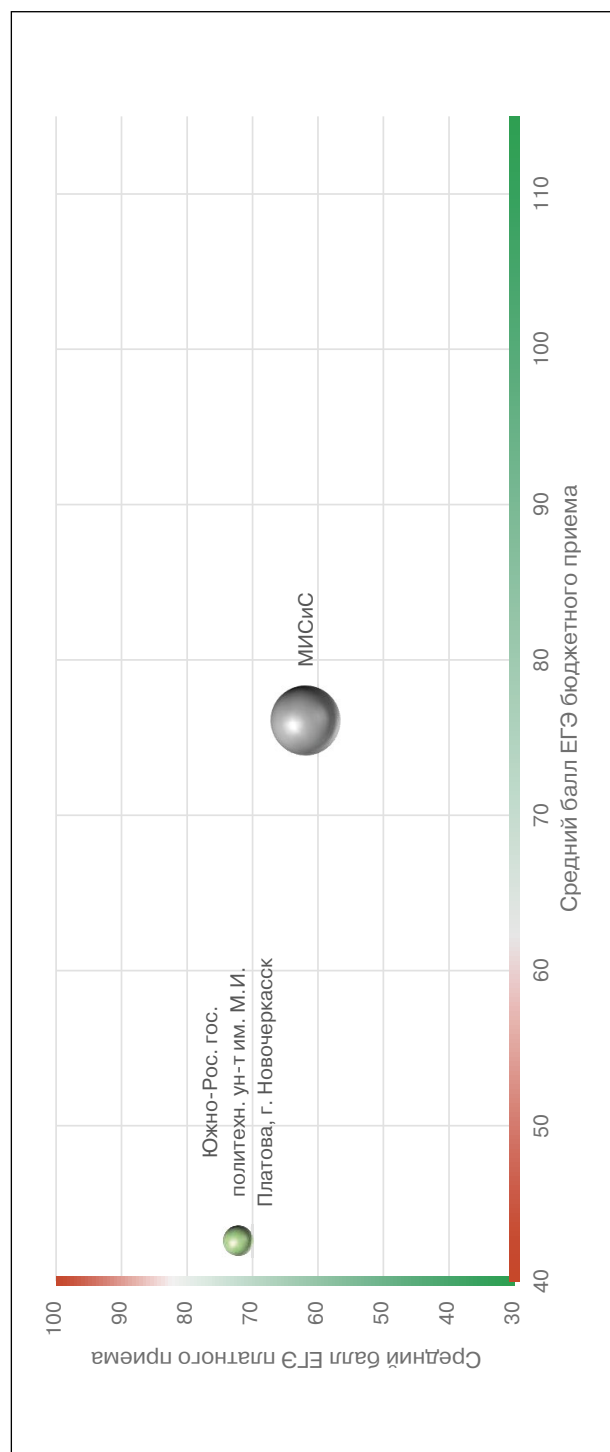
Место в рейтинге среди всех УГН		Средний балл ЕГЭ		Зачислено всего					Доля вузов в группе с КЦП < 25 чел. и платным приемом < 25 чел., %	
по бюджетному приему	по платному приему	по бюджетному приему	по платному приему	доля платного приема, %	доля приема в филиалах, %	доля приема в негос. вузы, %	доля приема в вузы Москвы, %	доля приема в вузы СПб., %		
67 (из 69)	37 (из 69)	56,9	58,2	1257	12	11	2	15	5	52



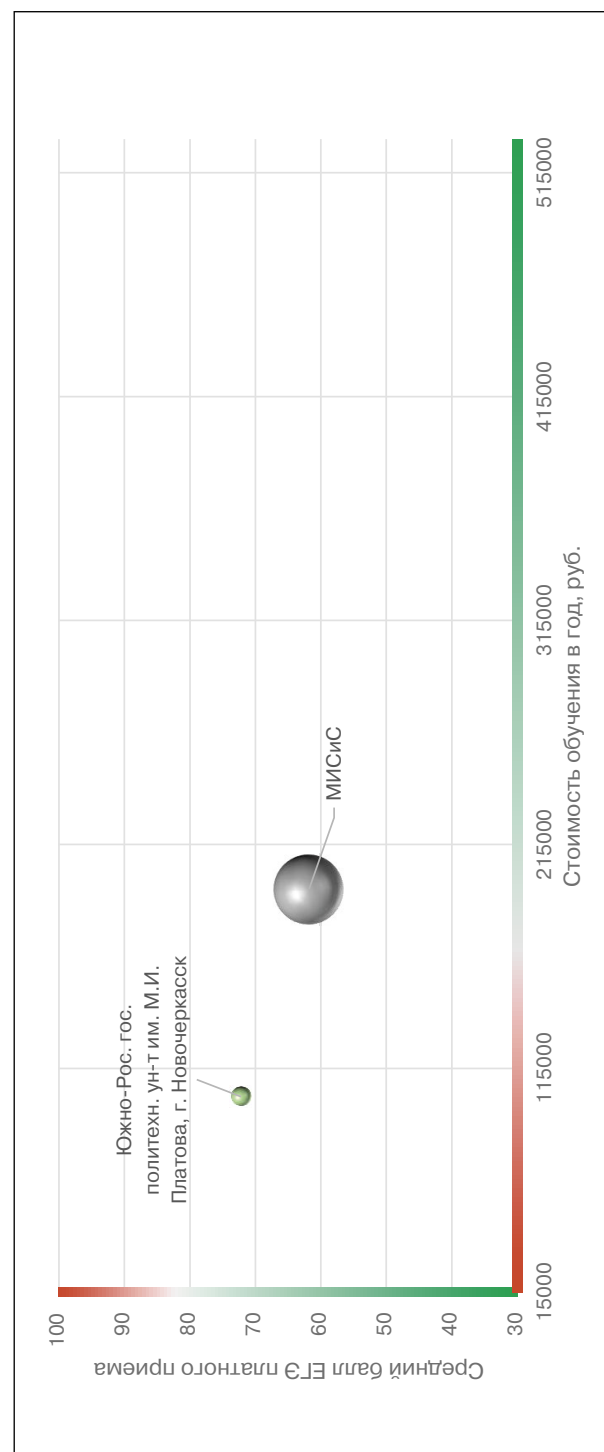
Динамика качества приема на группу, 2011 – 2018



Соотношение качества бюджетного и платного приема в вузах данной группы, 2018



Соотношение стоимости обучения и качества платного приема в вузах данной группы, 2018



### Рейтинг качества бюджетного и платного приема в вузы по группе «Металлургия»

Вузы приведены по убыванию среднего балла бюджетного приема в 2018 г.

Вузы, где КЦП < 25 чел. и на платные места зачислено < 25 чел.

Вузы, где КЦП < 25 чел., на платные места зачислено > 25 чел. и ср. балл ЕГЭ платного приема < 56

Обозначения: «Г» – головной государственный вуз; «Ф» – филиал; «Н» – негосударственный вуз;

«нет П» – нет платного приема; «нет Б» – нет бюджетного приема; «> 10» – зачислено менее 10 чел. на данную группу направлений в данном вузе;

«Р-1б» – единственный вуз в регионе с бюджетным приемом на данную группу; «Р-1п» – единственный вуз в регионе с платным приемом на данную группу

Вуз	Регион	Место в рейтинге (среди вузов, ведущих набор на данную группу направлений; в рейтинг включены вузы с набором > 10 чел.)				Бюджетный прием				Платный прием					
		По РФ		В своем регионе		Средний балл ЕГЭ		Зачислено, человек		Средний балл ЕГЭ		Зачислено, человек		Стоимость обучения	
		по качеству бюджетного приема	по качеству платного приема	по качеству бюджетного приема	по качеству платного приема	2018	2017	2018	2017	2018	2017	2018	2017	2018	2017
<b>В целом / в среднем по группе</b>		<b>67 (из 69)</b>	<b>37 (из 69)</b>			<b>56,9</b>	<b>54,0</b>	<b>1112</b>	<b>1024</b>	<b>58,2</b>	<b>50,0</b>	<b>145</b>	<b>54</b>	<b>136 051</b>	<b>121 870</b>
Санкт-Петербургский горный ун-т	Г	1	<10	1	32	80,6	80,9	25	25	57,7		1		260 000	260 000
Нац. иссл. технологический ун-т «МИСиС», г. Москва	Г	2	2	1	1	76,1	76,3	50	50	61,8	62,6	94	24	195 000	183 000
Санкт-Петербургский политехнический ун-т Петра Великого	Г	3	<10	2	31	69,8	67,2	30	50	58,0	51,6	2	2	180 000	153 000
Юргинский технологический ин-т (филиал) ТПУ	Ф	4	нет П	1	нет П	69,2	71,3	15	13					82 814	152 160
Нижнетагильский технологический ин-т (филиал) Уральского федерального ун-та им. Б.Н. Ельцина	Ф	<10	нет П	1	нет П	68,8	47,9	3	6						
Московский авиационный ин-т (нац. иссл. ун-т)	Г	5	<10	2	2	66,2	60,8	44	60	59,2	52,7	2	1	193 560	150 230
Филиал Уральского федерального ун-та им. Б.Н. Ельцина в г. Верхняя Салда	Ф	6	нет П	2	нет П	65,7		20							
Новотроицкий филиал Нац. иссл. технологического ун-та «МИСиС»	Ф	7	<10	Р-1б	Р-1п	64,0		25		54,9		4		109 300	
Технический ун-т УГМК	Н	<10	1	3	Р-1п	63,9		6		67,2		15		280 000	



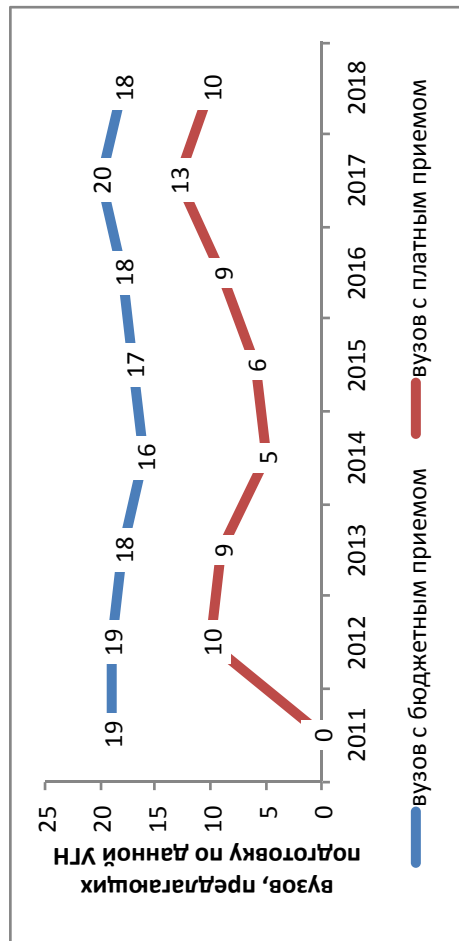
Выксунский филиал Нац. иссл. технологического ун-та «МИСиС»	Ф	Нижегородская обл.	8	нет П	1	нет П	63,3		25							108 340	
Уральский федеральный ун-т им. Б.Н. Ельцина	Г	Свердловская обл.	9	нет П	4	нет П	63,0	60,5	119	35						150 600	130 800
Череповецкий гос. ун-т	Г	Вологодская обл.	10	нет П	P-16	нет П	62,5	54,1	18	18						124 448	107 810
Самарский нац. иссл. ун-т им. академика С.П. Королева	Г	Самарская обл.	11	<10	1	P-1п	58,6	59,7	25	33	54,7	63,7	1	1	126 800	122 000	
Нац. иссл. Южно-Уральский гос. ун-т, г. Челябинск	Г	Челябинская обл.	12	<10	1	1	57,7	54,4	48	48	46,7		2		134 430	115 070	
Пермский нац. иссл. политехнический ун-т	Г	Пермский край	13	<10	P-16	P-1п	57,5	60,7	18	18	45,9	51,0	2	1	130 000	117 000	
Старооскольский технологический ин-т им. А.А. Угарова (филиал МИСиС)	Ф	Белгородская обл.	14	нет П	P-16	нет П	57,1	61,0	22	22					98 950		
Магнитогорский гос. технический ун-т им. Г.И. Носова	Г	Челябинская обл.	15	<10	2	2	56,4	46,8	80	88	46,3	36,4	1	2	120 200	105 400	
Сибирский гос. индустриальный ун-т, г. Новокузнецк	Г	Кемеровская обл.	16	нет П	2	нет П	55,9	50,9	120	121					101 000	101 000	
Иркутский нац. иссл. технический ун-т	Г	Иркутская обл.	17	<10	P-16	P-1п	55,0	53,3	20	20	43,8	46,0	6	13	148 000	121 000	
Воронежский гос. технический ун-т	Г	Воронежская обл.	18	<10	P-16	P-1п	54,4	54,5	10	15	49,9	47,0	2	3	103 800	95 100	
Сибирский федеральный ун-т	Г	Красноярский край	19	<10	1	P-1п	54,3	53,3	106	130	48,0	46,4	1	2	154 306	140 580	
Липецкий гос. технический ун-т	Г	Липецкая обл.	20	<10	P-16	P-1п	53,4	51,4	32	54	43,8		4		105 900	84 540	
Самарский гос. технический ун-т	Г	Самарская обл.	21	нет П	2	нет П	53,2	52,1	27	36					110 000		
Нижегородский гос. технический ун-т им. Р.Е. Алексева	Г	Нижегородская обл.	22	нет П	2	нет П	52,8	53,6	22	28					124 750	108 340	
Саратовский гос. технический ун-т	Г	Саратовская обл.	23	нет П	P-16	нет П	51,1	49,8	15	15		51,0	1		98 910	82 200	
Норильский гос. индустриальный ин-т	Г	Красноярский край	24	нет П	2	нет П	50,1	42,4	15	20					173 307		
Филиал Магнитогорского гос. технического ун-та им. Г.И. Носова в г. Белорецк	Ф	Республика Башкортостан	25	нет П	P-16	нет П	49,2		18						120 200		
Восточно-Сибирский гос. ун-т технологий и управления, г. Улан-Удэ	Г	Республика Бурятия	26	нет П	P-16	нет П	47,9	48,2	13	15					126 000		
Волгоградский гос. технический ун-т	Г	Волгоградская обл.	27	нет П	P-16	нет П	47,8	46,5	50	50		42,0	1		104 260	103 040	
Донской гос. технический ун-т, г. Ростов-на-Дону	Г	Ростовская обл.	28	нет П	1	нет П	46,7	42,0	20	21							
Вятский гос. ун-т, г. Киров	Г	Кировская обл.	29	нет П	P-16	нет П	45,7	58,5	13	13					99 100	104 920	

Вуз	Категория	Регион	Место в рейтинге (среди вузов, ведущих набор на данную группу направлений; в рейтинг включены вузы с набором > 10 чел.)			Бюджетный прием				Платный прием						
			По РФ		В своем регионе		Средний балл ЕГЭ		Зачислено, человек		Средний балл ЕГЭ		Зачислено, человек		Стоимость обучения	
			по качеству бюджетного приема	по качеству платного приема	по качеству бюджетного приема	по качеству платного приема	2018	2017	2018	2017	2018	2017	2018	2017	2018	2017
Северо-Кавказский горно-металлургический ин-т (гос. технологический ун-т), г. Владикавказ	Г	Республика Северная Осетия – Алания	30	нет П	Р-1б	нет П	43,5	46,9	29	30	51,8	3	98 500			
Южно-Российский гос. политехнический ун-т им. М.И. Платова, г. Новочеркасск	Г	Ростовская обл.	31	<10	2	13	42,6	44,7	19	23	72,2	7	102 360	84 720		
Рыбинский гос. авиационный технический ун-т им. П.А. Соловьева	Г	Ярославская обл.	32	<10	Р-1п	Р-1п	42,6	50,1	10	8	51,3	1		89 540		

## Морская техника

Направления, включенные в группу:

- 26.03.02. Кораблестроение, океанотехника и системотехника объектов морской инфраструктуры
- 26.05.01. Проектирование и постройка кораблей, судов и объектов океанотехники
- 26.05.02. Проектирование, изготовление и ремонт энергетических установок и систем автоматизации кораблей и судов
- 26.05.03. Строительство, ремонт и поисково-спасательное обеспечение надводных кораблей и подводных лодок
- 26.05.04. Применение и эксплуатация технических систем надводных кораблей и подводных лодок
- 26.05.06. Эксплуатация судовых энергетических установок
- 26.05.07. Эксплуатация судового электрооборудования и средств автоматики

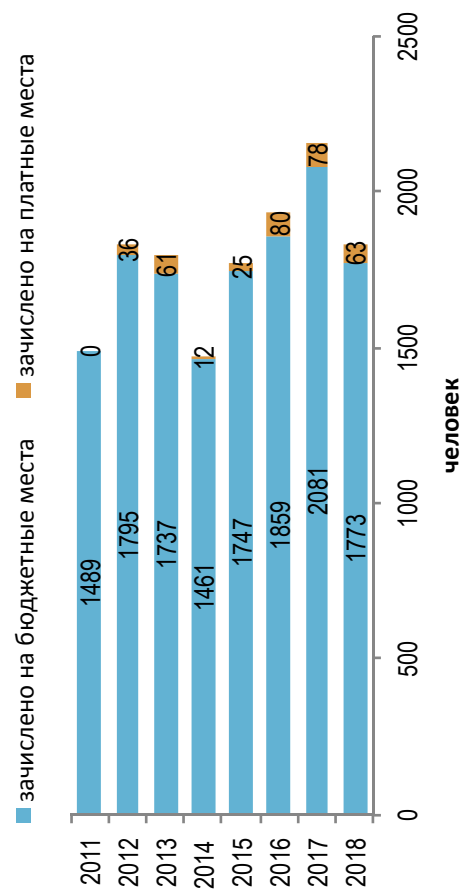


### Результаты мониторинга приема 2018 г.

Место в рейтинге среди всех УГН	Средний балл ЕГЭ		Зачислено всего				Доля вузов в группе с КЦП < 25 чел. и платным приемом < 25 чел., %		
	по бюджетному приему	по платному приему	бюджетный и платный прием, чел.	доля платного приема, %	доля приема в филиалы, %	доля приема в негос. вузы, %		доля приема в вузы Москвы, %	доля приема в вузы СПб., %
65 (из 69)	57,4	46,7	2081	3	17	0	2	25	27

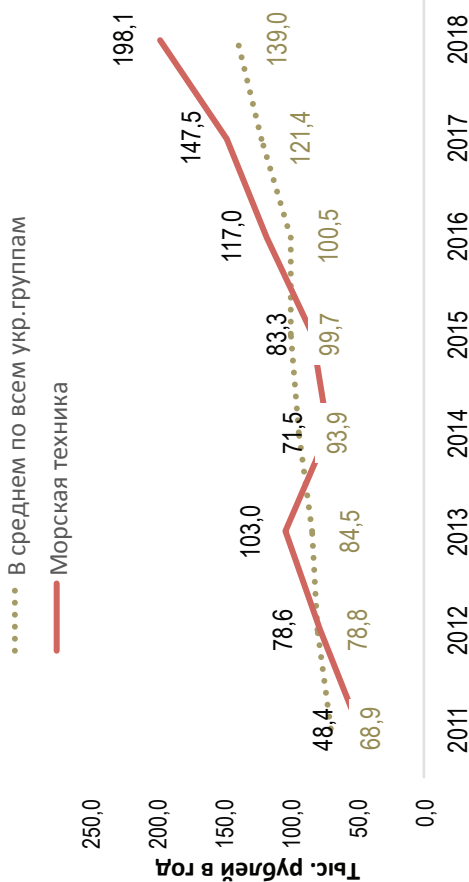
### Динамика численности, 2011-2018

без учета филиалов и негос. вузов



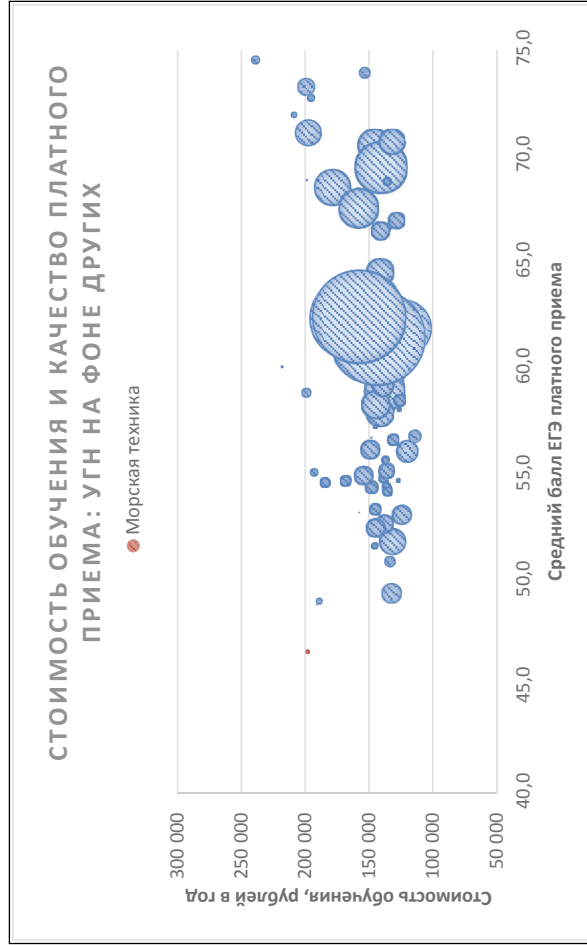
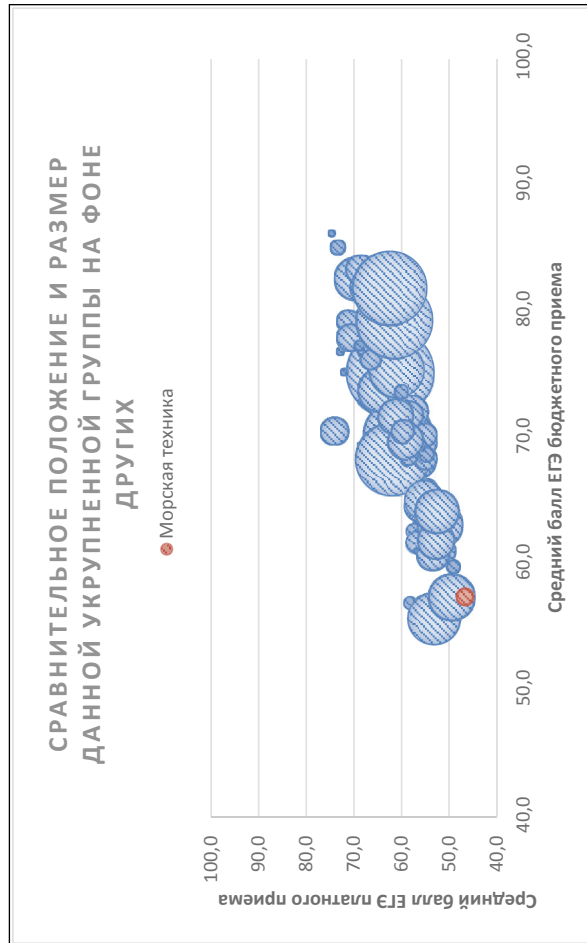
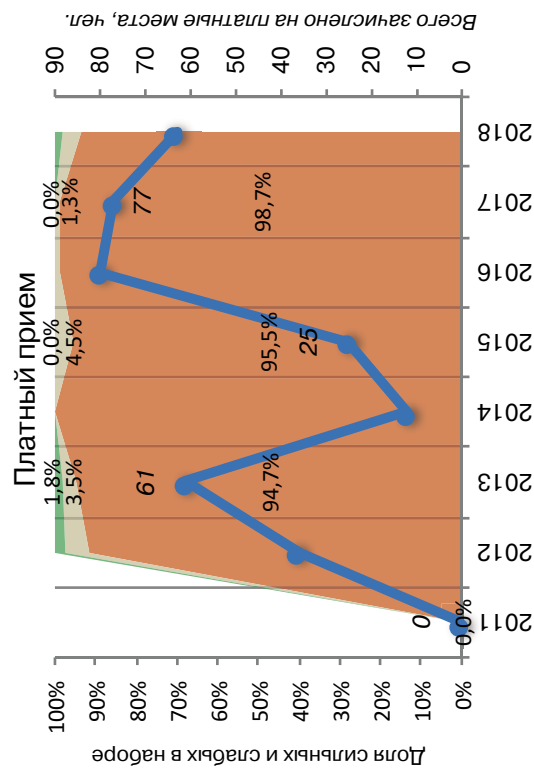
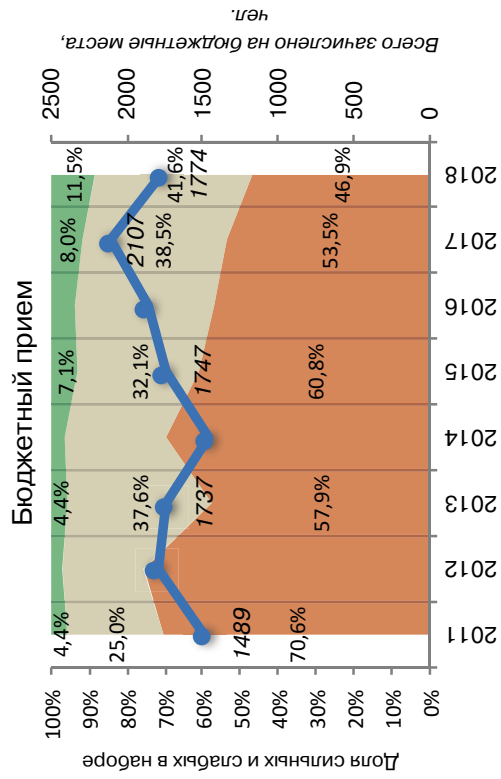
### Стоимость обучения, 2011-2018

без учета филиалов и негос. вузов

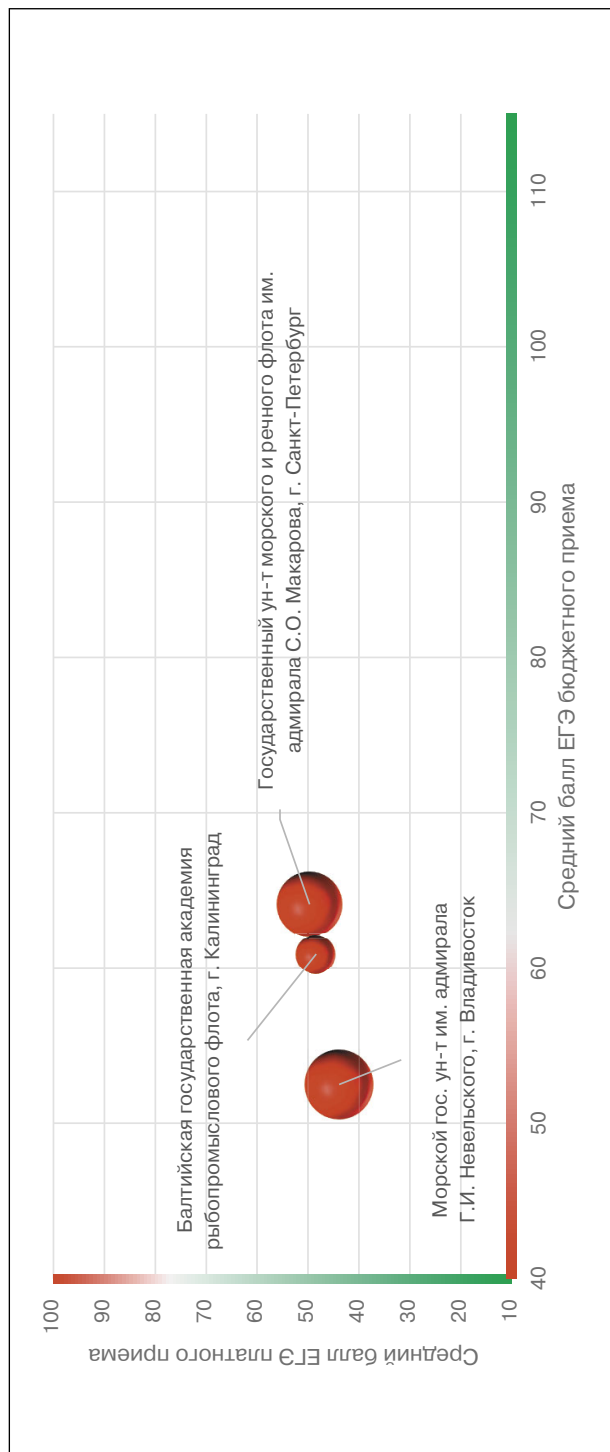


### Динамика качества приема на группу, 2011 – 2018

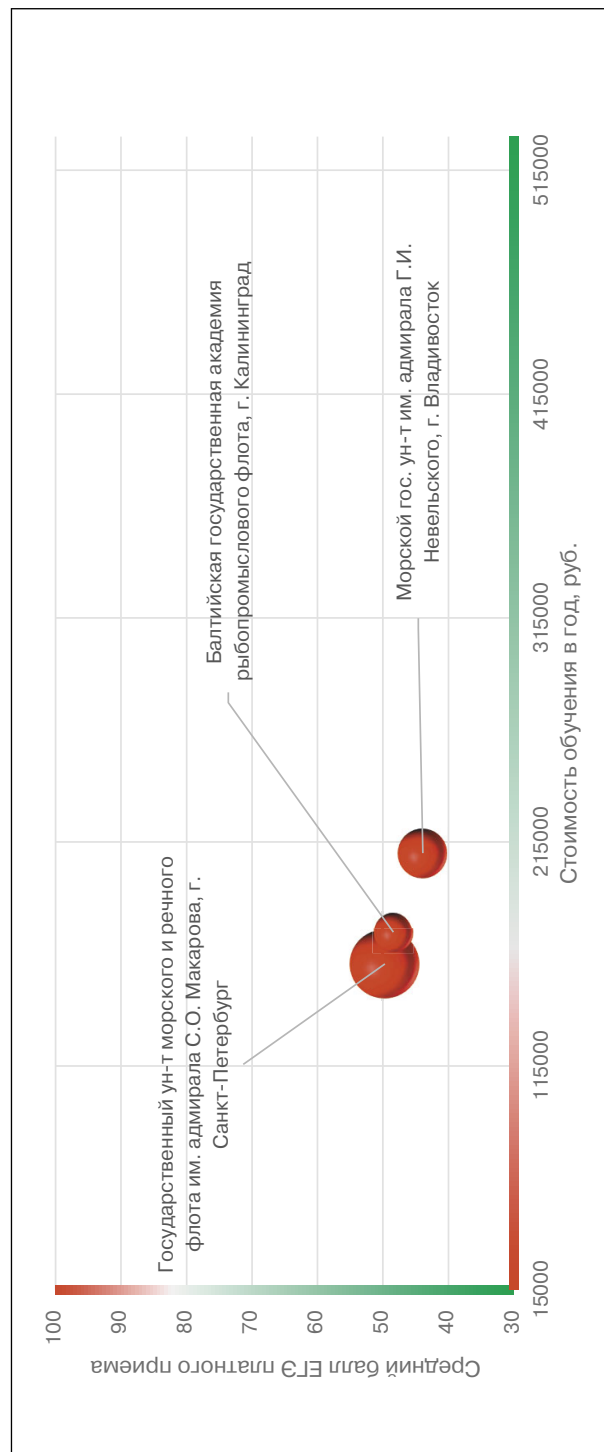
■ Зачислено со ср. баллом ЕГЭ < 56, %   
 ■ Зачислено со ср. баллом ЕГЭ 56–70, %   
 ■ Зачислено со ср. баллом ЕГЭ > 70, %   
 —●— Всего студентов



Соотношение качества бюджетного и платного приема в вузах данной группы, 2018



Соотношение стоимости обучения и качества платного приема в вузах данной группы, 2018



### Рейтинг качества бюджетного и платного приема в вузы по группе «Морская техника»

Вузы приведены по убыванию среднего балла бюджетного приема в 2018 г.

Вузы, где КЦП < 25 чел. и на платные места зачислено < 25 чел.

Вузы, где КЦП < 25 чел., на платные места зачислено > 25 чел. и ср. балл ЕГЭ платного приема < 56

Обозначения: «Г» – головной государственный вуз; «Ф» – филиал; «Н» – негосударственный вуз;

«нет П» – нет платного приема; «нет Б» – нет бюджетного приема; «> 10» – зачислено менее 10 чел. на данную группу направлений в данном вузе;

«Р-1б» – единственный вуз в регионе с бюджетным приемом на данную группу; «Р-1п» – единственный вуз в регионе с платным приемом на данную группу

Вуз	Регион	Место в рейтинге (среди вузов, ведущих набор на данную группу направлений; в рейтинг включены вузы с набором > 10 чел.)	Бюджетный прием				Платный прием							
			По РФ		В своем регионе		Средний балл ЕГЭ	Зачислено, человек		Средний балл ЕГЭ	Зачислено, человек		Стоимость обучения	
			по качеству бюджетного приема	по качеству платного приема	по качеству бюджетного приема	по качеству платного приема		2018	2017		2018	2017		
<b>В целом / в среднем по группе</b>			<b>65 (из 69)</b>	<b>69 (из 69)</b>		<b>57,4</b>	<b>55,8</b>	<b>2081</b>	<b>46,7</b>	<b>44,3</b>	<b>72</b>	<b>78</b>	<b>198 060</b>	<b>147 460</b>
Казанский нац. исследовательский ун-т им. А.Н. Туполева	Г Республика Татарстан	1	нет П	1	нет П	69,7	66,7	14					190 239	161 570
Филиал Северного (Арктического) федерального ун-та им. М.В. Ломоносова в г. Северодвинске	Ф Архангельская обл.	2	<10	Р-1б	Р-1п	64,9	64,7	70	43,7		3		230 630	209 110
Гос. ун-т морского и речного флота им. адмирала С.О. Макарова, г. С.-Петербург	Г С.-Петербург и Ленинградская обл.	3	1	1	2	64,1	60,7	160	49,7	47,5	26	26	160 512	134 680
Гос. морской ун-т им. адмирала Ф.Ф. Ушакова, г. Новороссийск	Г Краснодарский край	4	нет П	1	нет П	63,9	61,3	127					185 000	160 550
Санкт-Петербургский гос. морской технический ун-т	Г С.-Петербург и Ленинградская обл.	5	<10	2	1	63,5	60,3	334	51,8	49,6	2	2	236 200	193 250
Филиал Гос. морского ун-та им. адмирала Ф.Ф. Ушакова в г. Севастополь	Ф Республика Крым	6	нет П	1	нет П	62,4		50					162 000	
Балтийская гос. акад. рыбопромыслового флота, г. Калининград	Ф Калининградская обл.	7	<10	1	2	60,9		60	48,4		8		174 700	
Калининградский гос. технический ун-т	Г Калининградская обл.	8	<10	2	1	59,5	56,8	45	56,3	42,6	1	5	174 700	116 500
Мурманский гос. технический ун-т	Г Мурманская обл.	9	нет П	Р-1б	нет П	58,4	62,2	40					262 000	144 500

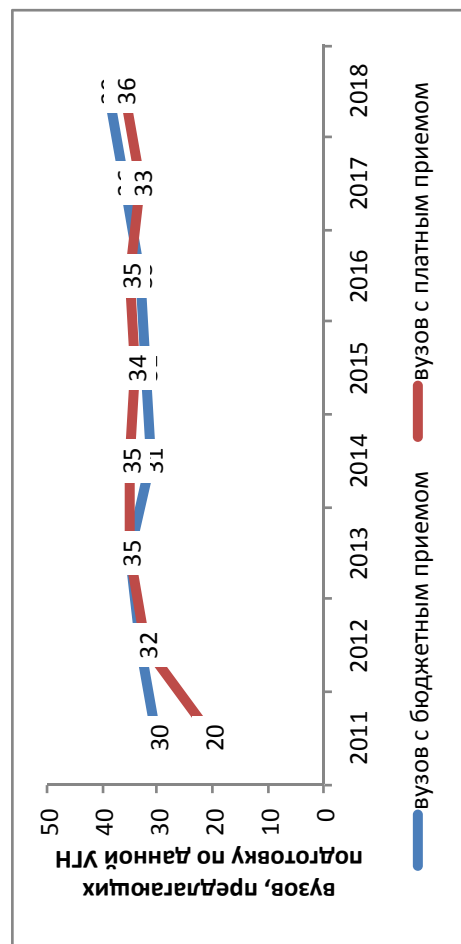
Казанский филиал Волжского гос. ун-та водного транспорта	Ф	Республика Татарстан	10	нет П	2	нет П	58,0	54,4	15	154	44,7	188 000
Севастопольский гос. ун-т	Г	Республика Крым	11	<10	2	P-1п	57,0	54,4	140	154	44,7	162 000
Нижегородский гос. технический ун-т им. Р.Е. Алексеева	Г	Нижегородская обл.	12	нет П	1	нет П	56,7	57,9	60	73	62,7	180 210
Ин-т водного транспорта им. Г.Я. Седова – филиал Гос. морского ун-та им. адмирала Ф.Ф. Ушакова	Ф	Ростовская обл.	13	<10	P-1б	P-1п	56,7	51,4	30	30	41,1	169 000
Дальневосточный федеральный ун-т	Г	Приморский край	14	<10	1	1	54,4	55,9	60	90	41,3	270 000
Астраханский гос. технический ун-т	Г	Астраханская обл.	15	нет П	1	нет П	54,4	54,3	45	56	39,5	170 000
Филиал Дальневосточного федерального ун-та в г. Большой Камень	Ф	Приморский край	16	нет П	2	нет П	53,4		20			270 000
Каспийский ин-т морского и речного транспорта – филиал Волжского гос. ун-та водного транспорта	Ф	Астраханская обл.	17	<10	2	P-1п	53,0	49,6	15	25	37,3	127 200
Морской гос. ун-т им. адмирала Г.И. Невельского, г. Владивосток	Г	Приморский край	18	2	3	2	52,5	53,0	200	198	40,5	210 000
Сибирский гос. ун-т водного транспорта	Г	Новосибирская обл.	19	<10	P-1б	P-1п	52,3	50,2	171	175	45,1	127 000
Московская гос. акад. водного транспорта – филиал Гос. ун-та морского и речного флота им. адмирала С.О. Макарова	Ф	Москва и Московская обл.	20	<10	P-1б	P-1п	52,3	49,6	40	70	41,3	150 000
Омский ин-т водного транспорта (филиал) Сибирского гос. ун-та водного транспорта	Ф	Омская обл.	21	нет П	P-1б	нет П	51,0	49,1	16	50		142 000
Комсомольский-на-Амуре гос. технический ун-т	Г	Хабаровский край	22	нет П	P-1б	нет П	50,6	50,5	12	10		219 200
Пермский филиал Волжского гос. ун-та водного транспорта	Ф	Пермский край	23	нет П	P-1б	нет П	49,9		20			201 000
Камчатский гос. технический ун-т, г. Петропавловск-Камчатский	Г	Камчатский край	24	нет П	P-1б	нет П	49,4	50,7	35	30	42,0	305 000
Волжский гос. ун-т водного транспорта, г. Нижний Новгород	Г	Нижегородская обл.	25	нет П	2	нет П	49,1	49,7	190	200		180 000
Дальневосточный гос. технический рыбохозяйственный ун-т, г. Владивосток	Г	Приморский край	26	<10	4	3	48,0	47,4	40	50	37,3	222 520
											36,3	102 000

## Нефтегазовое дело

Направления, включенные в группу:

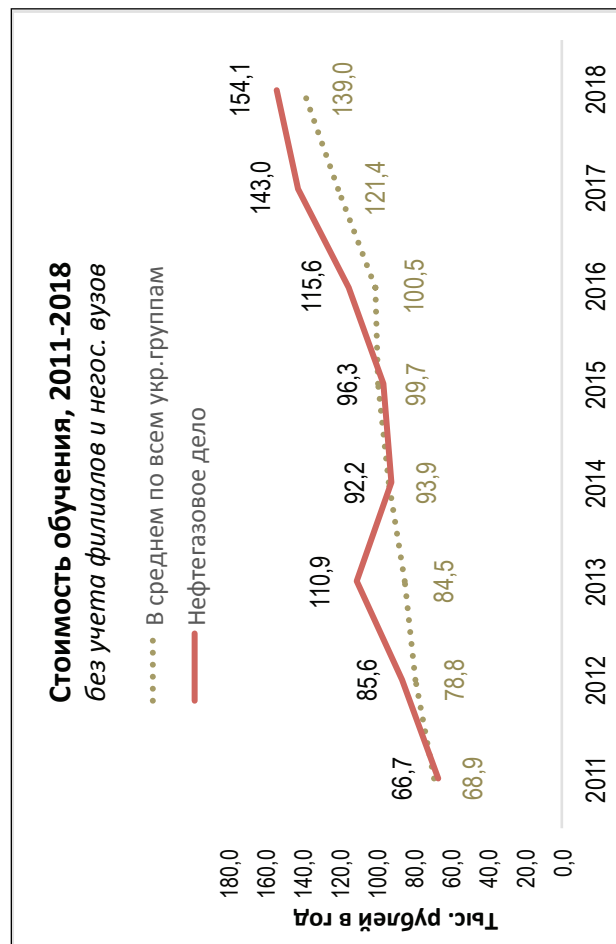
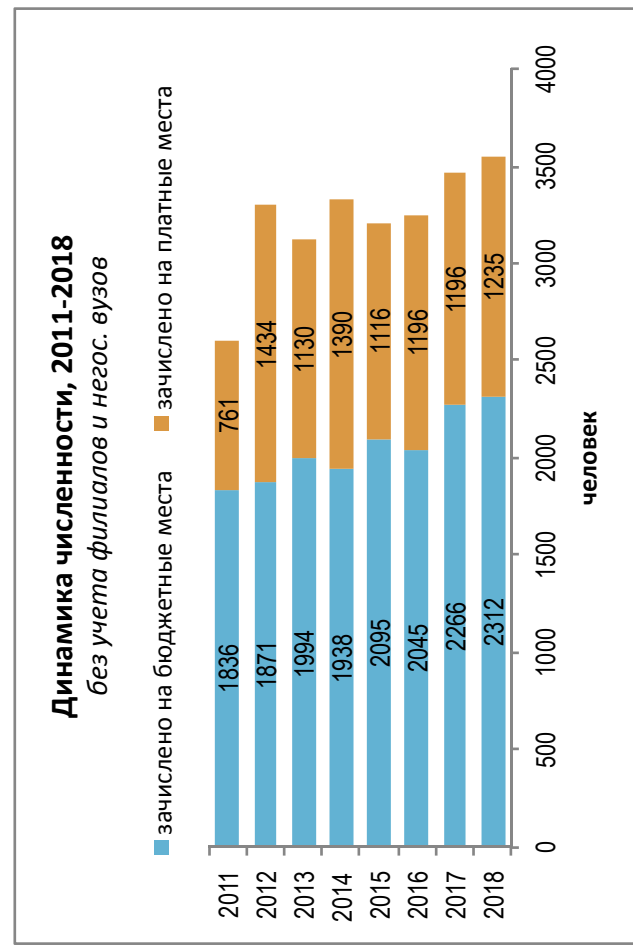
21.03.01. Нефтегазовое дело

21.05.06. Нефтегазовые техника и технологии



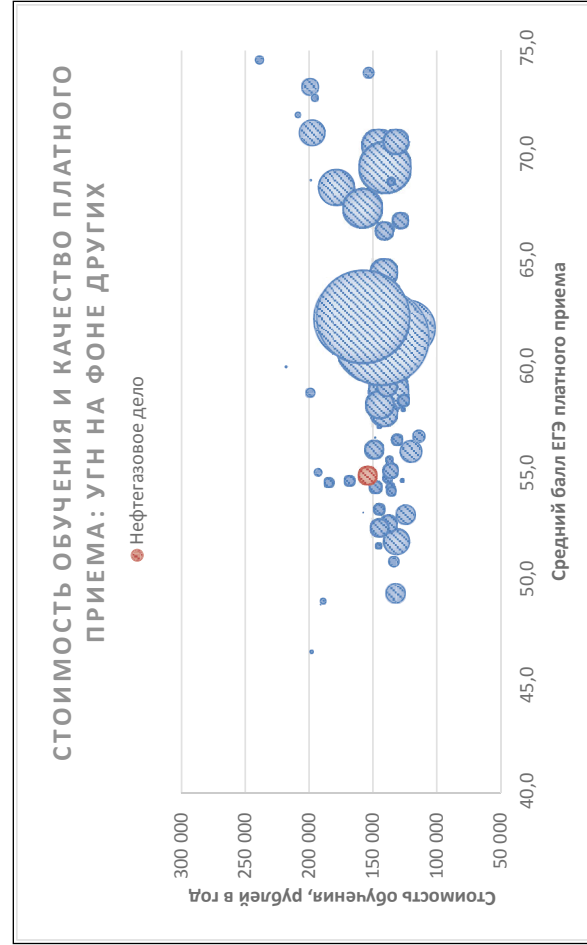
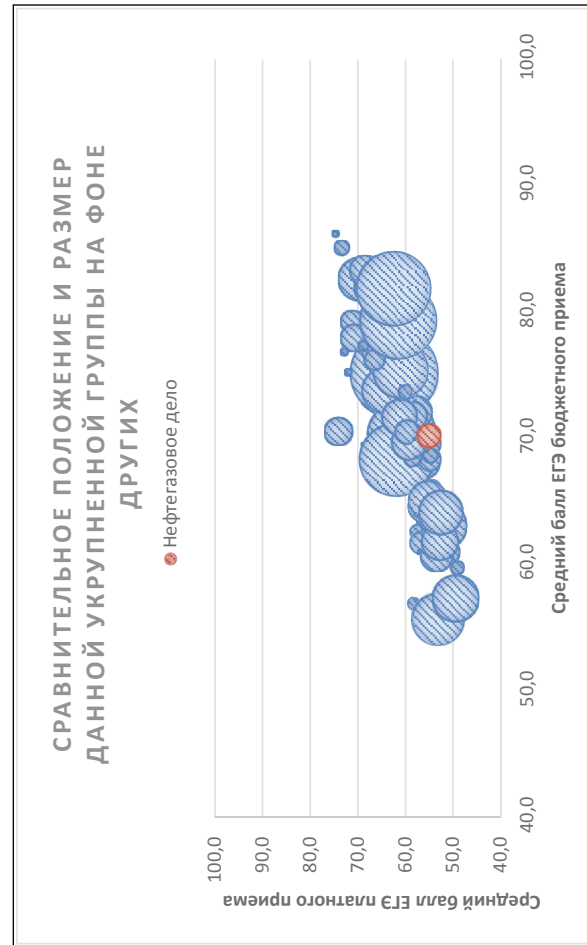
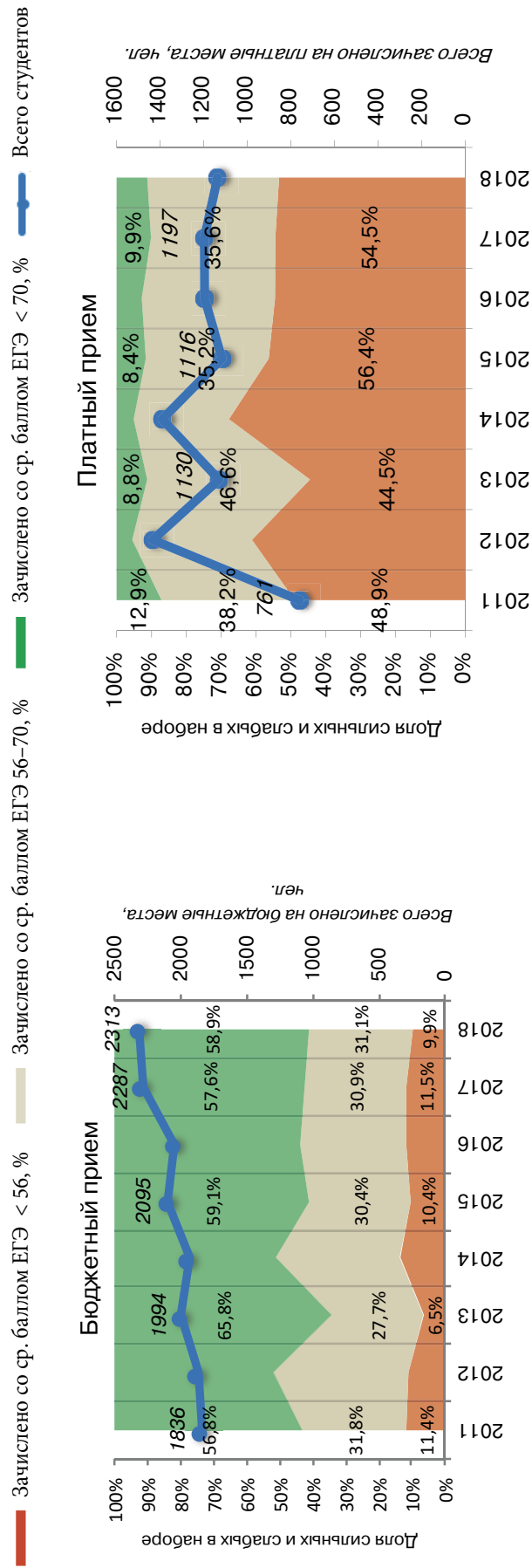
### Результаты мониторинга приема 2018 г.

Место в рейтинге среди всех УГН		Средний балл ЕГЭ		Зачислено всего						Доля вузов в группе с КЦП < 25 чел. и платным приемом < 25 чел., %
по бюджетному приему	по платному приему	по бюджетному приему	по платному приему	бюджетный и платный прием, чел.	доля платного приема, %	доля приема в филиалах, %	доля приема в негос. вузы, %	доля приема в вузы Москвы, %	доля приема в вузы СПб., %	
31 (из 69)	50 (из 69)	70,2	55,0	3838	34	7	0	14	8	29

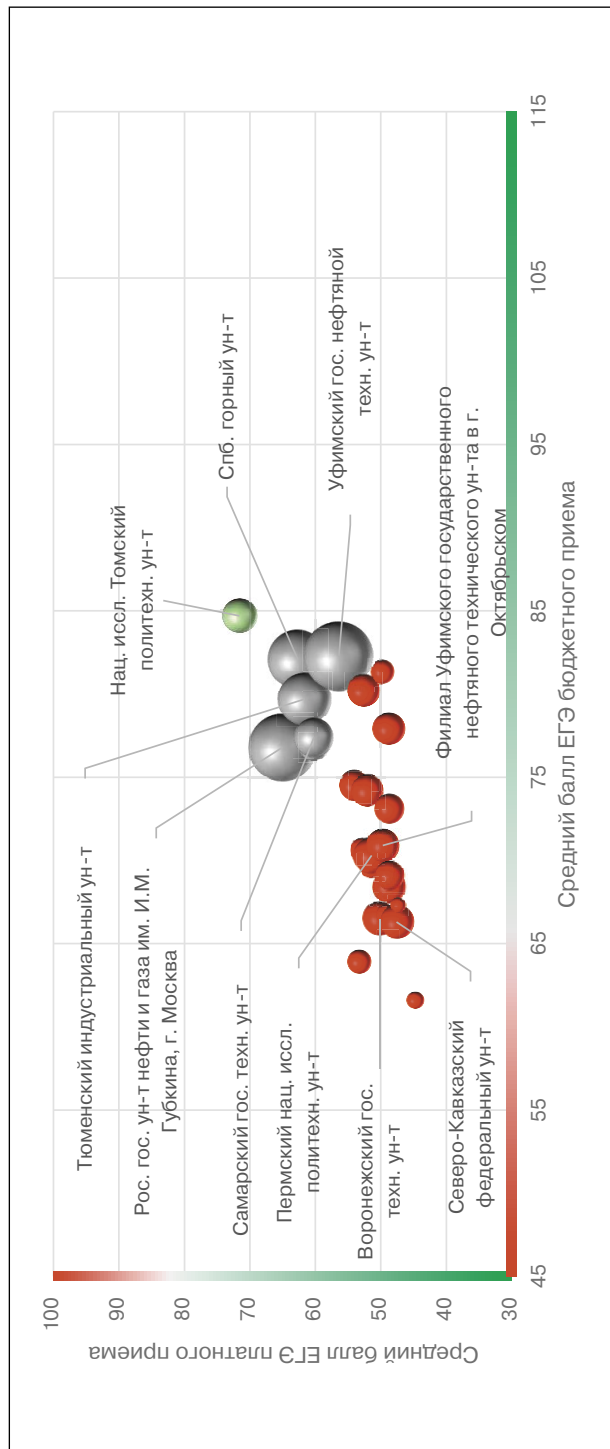




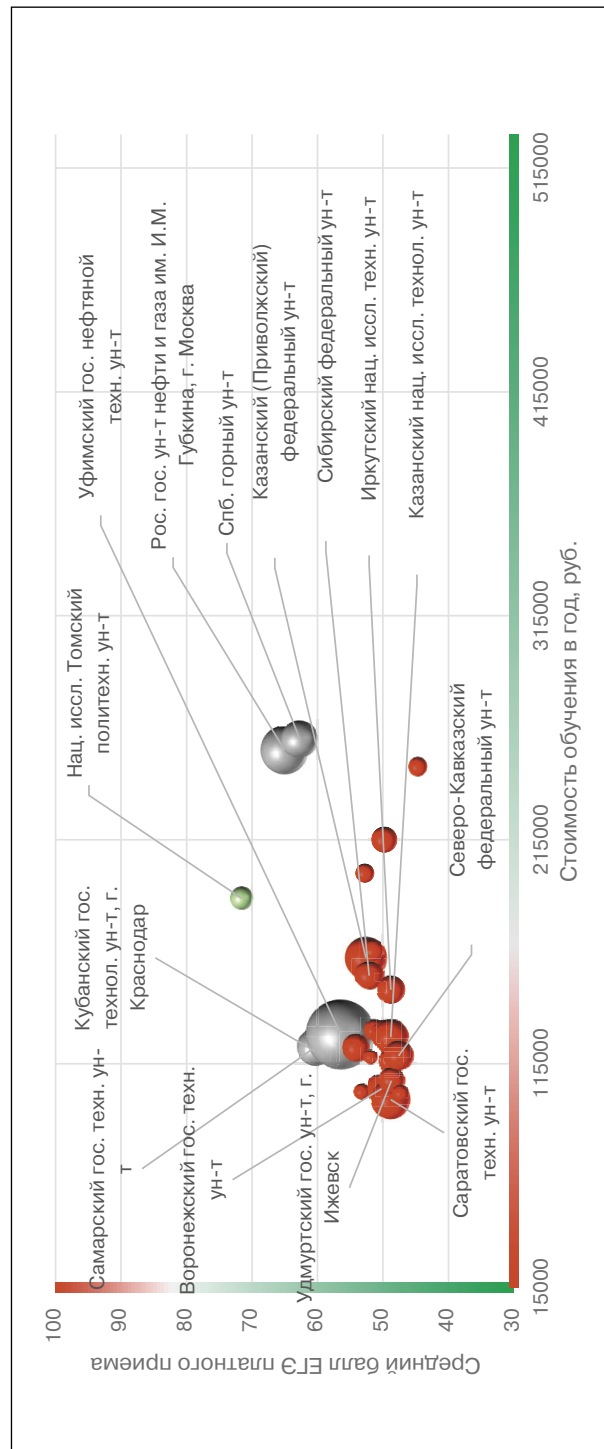
### Динамика качества приема на группу, 2011 – 2018



Соотношение качества бюджетного и платного приема в вузах данной группы, 2018



Соотношение стоимости обучения и качества платного приема в вузах данной группы, 2018



## Рейтинг качества бюджетного и платного приема в вузы по группе «Нефтегазовое дело»

Вузы приведены по убыванию среднего балла бюджетного приема в 2018 г.

Вузы, где КЦП < 25 чел. и на платные места зачислено < 25 чел.

Вузы, где КЦП < 25 чел., на платные места зачислено > 25 чел. и ср. балл ЕГЭ платного приема < 56

Обозначения: «Г» – головной государственный вуз; «Ф» – филиал; «Н» – негосударственный вуз;

«нет П» – нет платного приема; «нет Б» – нет бюджетного приема; «> 10» – зачислено менее 10 чел. на данную группу направлений в данном вузе;

«Р-1б» – единственный вуз в регионе с бюджетным приемом на данную группу; «Р-1п» – единственный вуз в регионе с платным приемом на данную группу

Вуз	Регион	Место в рейтинге (среди вузов, ведущих набор на данную группу направлений; в рейтинг включены вузы с набором > 10 чел.)				Бюджетный прием				Платный прием					
		По РФ		В своем регионе		Средний балл ЕГЭ		Зачислено, человек		Средний балл ЕГЭ		Зачислено, человек		Стоимость обучения	
		по качеству бюджетного приема	по качеству платного приема	по качеству бюджетного приема	по качеству платного приема	2018	2017	2018	2017	2018	2017	2018	2017	2018	2017
<b>В целом / в среднем по группе</b>		<b>31 (из 69)</b>	<b>50 (из 69)</b>			<b>70,2</b>	<b>72,2</b>	<b>2539</b>	<b>2266</b>	<b>55,0</b>	<b>55,5</b>	<b>1 299</b>	<b>1 196</b>	<b>154 060</b>	<b>143 032</b>
Санкт-Петербургский гос. ун-т	Г С.-Петербург и Ленинградская обл.	1	<10	1	1	89,2	89,7	10	9	72,3	72,3	1	1	244 400	235 000
Нац. иссл. Томский политехнический ун-т	Г Томская обл.	2	1	P-1б	P-1п	84,7	82,8	80	80	71,6	65,1	20	39	188 849	188 113
Уфимский гос. нефтяной технический ун-т	Г Республика Башкортостан	3	7	1	1	82,3	79,7	210	203	56,4	59,2	203	273	128 000	118 000
Санкт-Петербургский горный ун-т	Г С.-Петербург и Ленинградская обл.	4	3	2	2	82,1	80,4	244	250	62,7	57,8	57	47	260 000	260 000
Российский ун-т дружбы народов, г. Москва	Г Москва и Московская обл.	5	17	1	4	81,3	75,4	20	15	49,8	53,3	27	26	215 000	217 500
Казанский (Приволжский) федеральный ун-т	Г Республика Татарстан	6	10	1	1	80,2	79,4	15	10	52,6	51,5	75	34	162 240	156 000
Самарский гос. технический ун-т	Г Самарская обл.	7	6	P-1б	P-1п	76,2	76,5	70	70	57,1	54,1	71	99	122 600	109 860
Казанский нац. иссл. технологический ун-т	Г Республика Татарстан	8	15	2	2	75,7	80,3	36	32	51,3	52,2	51	44	126 800	110 090
Кубанский гос. технологический ун-т, г. Краснодар	Г Краснодарский край	9	4	1	P-1п	75,4	70,5	30	30	60,9	63,4	84	62	120 340	106 120
Российский гос. ун-т нефти и газа им. И.М. Губкина, г. Москва	Г Москва и Московская обл.	10	2	2	1	75,1	79,0	290	251	64,8	66,3	115	88	255 000	212 300
Сибирский федеральный ун-т	Г Красноярский край	11	12	P-1б	P-1п	74,2	76,6	53	48	52,1	53,7	36	54	154 306	140 580

Вуз	Регион	Место в рейтинге (среди вузов, ведущих набор на данную группу направлений; в рейтинг включены вузы с набором > 10 чел.)			Бюджетный прием				Платный прием							
		По РФ			В своем регионе		Средний балл ЕГЭ		Зачислено, человек		Средний балл ЕГЭ		Зачислено, человек		Стоимость обучения	
		по качеству бюджетного приема	по качеству платного приема	по качеству бюджетного приема	по качеству платного приема	2018	2017	2018	2017	2018	2017	2018	2017	2018	2017	2018
Категория																
Тюменский индустриальный ун-т	Тюменская обл.	12	5	1	1	73,6	78,8	139	144	60,4	58,7	95	62			177 650
Омский гос. технический ун-т	Омская обл.	13	8	P-16	P-1п	72,8	76,1	43	39	53,9	48,1	32	25	122 200	108 800	
Дальневосточный гос. ун-т путей сообщения, г. Хабаровск	Хабаровский край	14	<10	1	1	71,7	74,7	17	15	52,2	49,6	5	14	138 700	117 170	
Филиал Уфимского гос. нефтяного технического ун-та в г. Октябрьском	Республика Башкортостан	15	18	2	3	70,9		60		49,7		34		128 000		
Саратовский гос. технический ун-т	Саратовская обл.	<10	24	P-16	2	70,6	74,8	7	6	43,6	44,9	65	29	98 910	82 200	
Пермский нац. иссл. политехнический ун-т	Пермский край	16	14	P-16	P-1п	70,3	74,5	95	78	51,4	55,0	18	16	130 000	117 000	
Дальневосточный федеральный ун-т	Приморский край	17	11	1	1	69,7	69,1	35	72	52,6	46,6	17	25	200 000	150 000	
Российский гос. геологоразведочный ун-т им. Серго Орджоникидзе, г. Москва	Москва и Московская обл.	18	13	3	3	69,6	66,7	27	24	51,5	44,3	18	9	165 400	205 000	
Удмуртский гос. ун-т, г. Ижевск	Удмуртская Республика	19	21	P-16	P-1п	69,1	68,1	43	35	48,7	48,8	30	16	107 400	90 100	
Московский политехнический ун-т	Москва и Московская обл.	20	<10	4	2	68,7		17		55,4		5		226 000		
Нижегородский гос. технический ун-т им. Р.Е. Алексеева	Нижегородская обл.	21	<10	P-16	P-1п	68,6		15		55,8	57,1	6	19	124 750	119 170	
Иркутский нац. иссл. технический ун-т	Иркутская обл.	22	20	P-16	P-1п	68,4	67,9	60	60	48,8	47,7	33	48	148 000	121 000	
Северо-Восточный федеральный ун-т им. М.К. Аммосова	Республика Саха (Якутия)	23	нет П	1	нет П	68,0	61,8	21	36					272 500	233 000	
Воронежский гос. технический ун-т	Воронежская обл.	24	16	P-16	P-1п	66,5	64,6	60	55	50,2	50,1	39	17	103 800	95 100	
Ульяновский гос. ун-т	Ульяновская обл.	25	<10	P-16	P-1п	66,5	66,0	10	10	50,0	48,2	8	19	101 660	82 500	
Северный (Арктический) федеральный ун-т им. М.В. Ломоносова	Архангельская обл.	26	<10	P-16	P-1п	66,3	68,6	80	73	47,3	49,6	2	6	160 140	130 340	

Северо-Кавказский федеральный ун-т	Г	Ставропольский край	27	22	Р-16	Р-1п	66,3	67,4	60	56	47,6	48,3	37	46	118 500	96 200
Астраханский гос. технический ун-т	Г	Астраханская обл.	28	19	Р-16	Р-1п	65,8	67,5	22	20	49,6	41,8	44	21	116 000	96 000
Альметьевский гос. нефтяной ин-т	Г	Республика Татарстан	29	<10	3	3	65,4	65,9	100	100	48,1	48,6	5	7	110 200	106 000
Армавирский механико-технологический ин-т (филиал) Кубанского гос. технологического ун-та	Ф	Краснодарский край	30	нет П	2	нет П	65,2		15						120 340	
Филиал Тюменского индустриального ун-та в г. Нижневартовске	Ф	Тюменская обл.	31	нет П	2	нет П	64,6		30							
Югорский гос. ун-т, г. Ханты-Мансийск	Г	Ханты-Мансийский автономный округ – Югра	32	<10	1	1	64,6	62,6	41	60	51,0		1		226 000	219 290
Тихоокеанский гос. ун-т, г. Хабаровск	Г	Хабаровский край	33	<10	2	2	64,4	63,8	17	20	47,4	48,3	4	5	150 100	124 140
Южно-Российский гос. политехнический ун-т им. М.И. Платова, г. Новочеркасск	Г	Ростовская обл.	34	9	1	1	63,9	61,3	36	39	53,3		11		102 360	84 720
Нижневартовский гос. ун-т	Г	Ханты-Мансийский автономный округ – Югра	35	23	2	2	63,1	56,1	10	26	45,5	43,6	14	17	247 538	174 450
Сургутский ин-т нефти и газа (филиал) Тюменского индустриального ун-та	Ф	Тюменская обл.	36	<10	3	2	62,2		50		50,6		2		183 900	
Сахалинский гос. ун-т, г. Южно-Сахалинск	Г	Сахалинская обл.	37	<10	Р-16	Р-1п	59,1	62,0	20	20	48,4	43,7	2	6	217 380	173 780
Морской гос. ун-т им. адмирала Г.И. Невельского, г. Владивосток	Г	Приморский край	38	<10	2	2	57,9		17		48,1		5		152 000	
Ухтинский гос. технический ун-т	Г	Республика Коми	39	нет П	1	нет П	56,5	62,3	184	180		49,2		16	161 000	132 400
Воркутинский филиал Ухтинского гос. технического ун-та	Ф	Республика Коми	40	<10	2	Р-1п	53,3		25		48,5		2		141 690	
Политехнический ин-т (филиал) СВФУ в г. Мирном	Ф	Республика Саха (Якутия)	41	нет П	2	нет П	52,7	56,5	22	21		41,7		1	272 500	
Новочеркасский инженерно-мелиоративный ин-т им. А.К. Кортунова – филиал Донского гос. аграрного ун-та	Ф	Ростовская обл.	42	<10	2	2	52,5		15		44,3		1		115 180	
Мурманский гос. технический ун-т	Г	Мурманская обл.	<10	нет П	Р-16	нет П	52,2	64,3	6	10					198 000	149 400
Дагестанский гос. технический ун-т, г. Махачкала	Г	Республика Дагестан	43	<10	Р-16	Р-1п	51,6	51,4	30	40	50,0	35,0	3	1	90 110	76 770

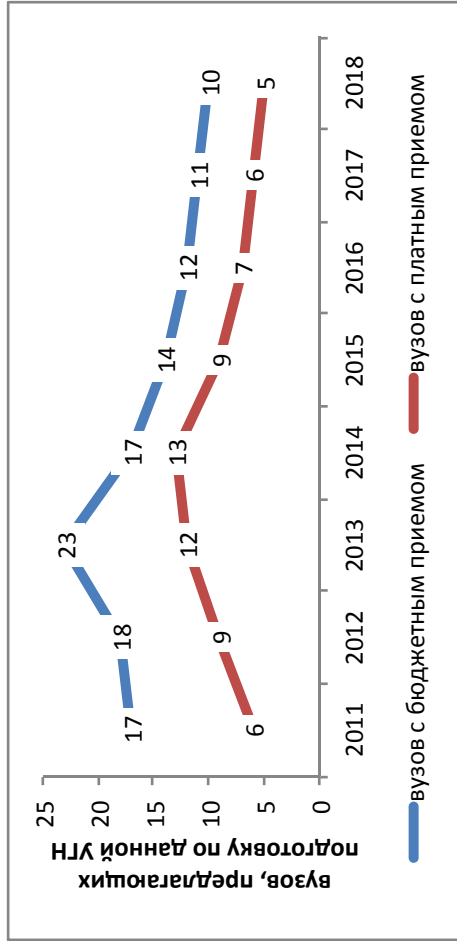
Вуз	Категория	Регион	Место в рейтинге (среди вузов, ведущих набор на данную группу направлений; в рейтинг включены вузы с набором > 10 чел.)				Бюджетный прием				Платный прием						
			По РФ		В своем регионе		Средний балл ЕГЭ	Зачислено, человек		Средний балл ЕГЭ	Зачислено, человек		Стоимость обучения				
			по качеству бюджетного приема	по качеству платного приема	по качеству бюджетного приема	по качеству платного приема		2018	2017		2018	2017	2018	2017	2018	2017	
Филиал Ухтинского гос. технического ун-та в г. Усинске	Ф	Республика Коми	44	нет П	3	нет П	48,6	10									
Грозненский гос. нефтяной технический ун-т им. академика М.Д. Миллионщикова	Г	Чеченская Республика	45	нет П	Р-1б	нет П	46,5	42	53,4	50					93 020	84 750	
Северо-Кавказский горно-металлургический ин-т (гос. технологический ун-т), г. Владикавказ	Г	Республика Северная Осетия – Алания	нет Б	<10	нет Б	Р-1п					56,6	6			98 500		
Энгельсский технологический ин-т (филиал) Саратовского гос. технического ун-та	Ф	Саратовская обл.	нет Б	<10	1	нет Б					45,3	5			98 910		
Филиал Уфимского гос. нефтяного технического ун-та в г. Салавате	Ф	Республика Башкортостан	нет Б	<10	2	нет Б					51,9	9			118 000		
Тамбовский гос. технический ун-т	Г	Тамбовская обл.	нет Б	<10	Р-1п	нет Б					50,0	1			102 700		

## Охрана памятников

Направления, включенные в группу:

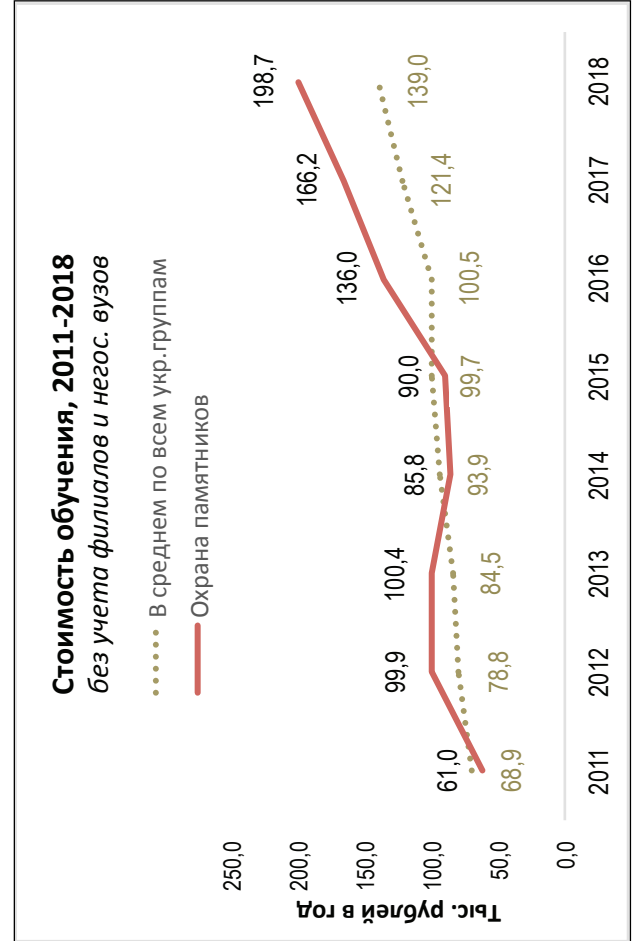
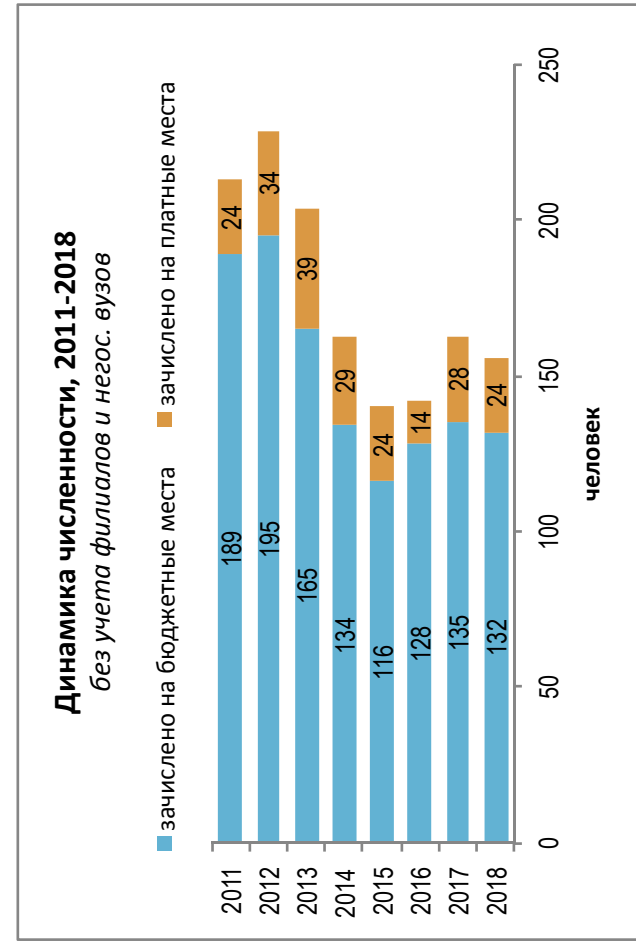
51.03.04. Музеология и охрана объектов культурного и природного наследия

54.03.04. Реставрация



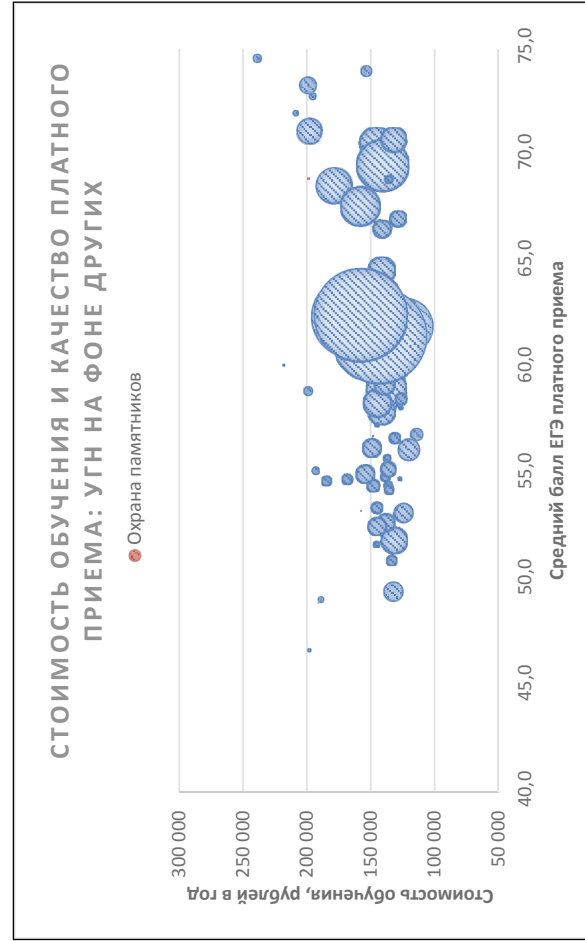
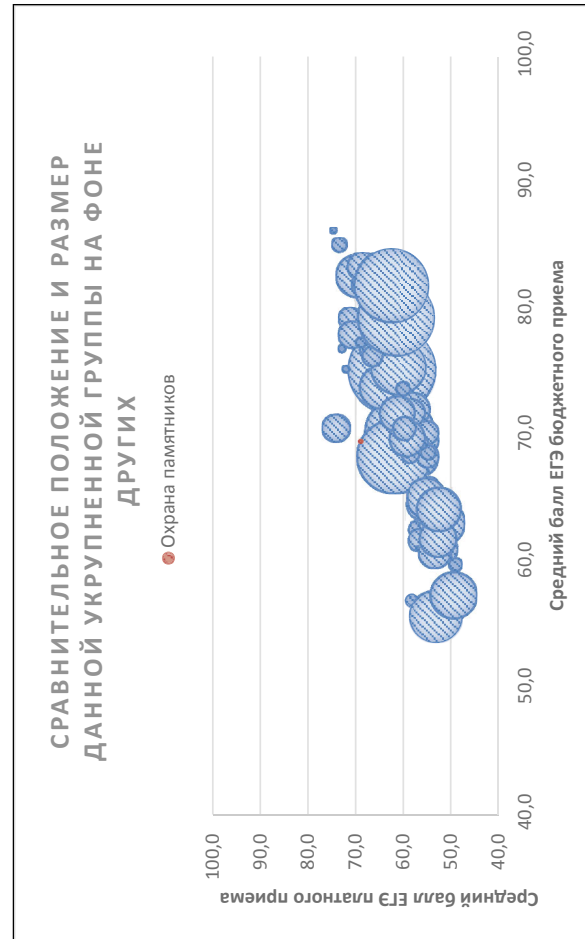
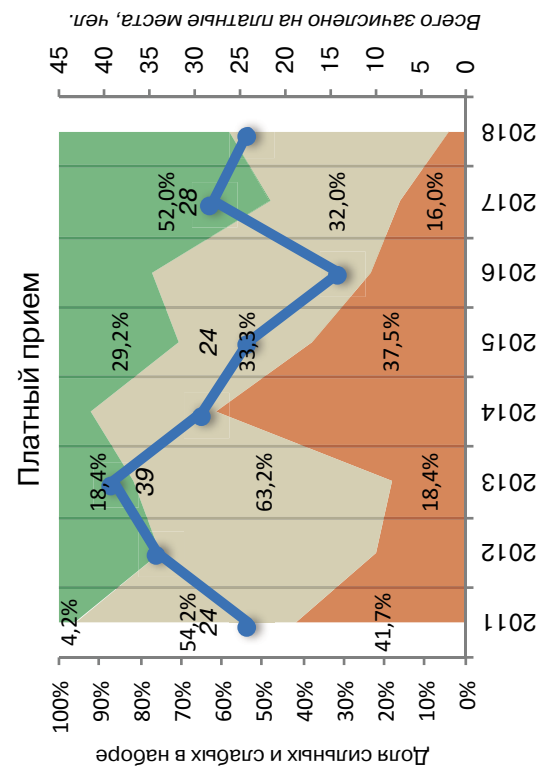
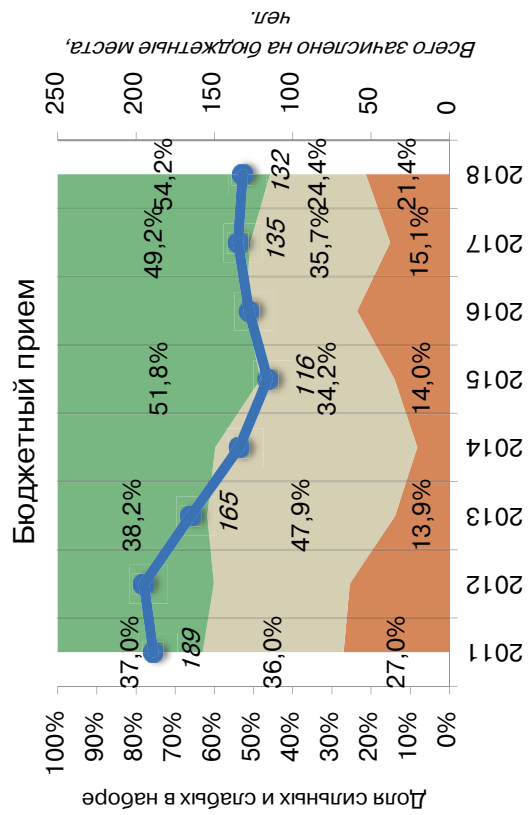
### Результаты мониторинга приема 2018 г.

Место в рейтинге среди всех УГН		Средний балл ЕГЭ		Зачислено всего					Доля вузов в группе с КЦП < 25 чел. и платным приемом < 25 чел., %	
по бюджетному приему	по платному приему	по бюджетному приему	по платному приему	бюджетный и платный прием, чел.	доля платного приема, %	доля приема в филиалах, %	доля приема в негос. вузы, %	доля приема в вузы Москвы, %		доля приема в вузы СПб., %
34 (из 69)	10 (из 69)	69,6	68,9	156	15	0	0	25	21	100



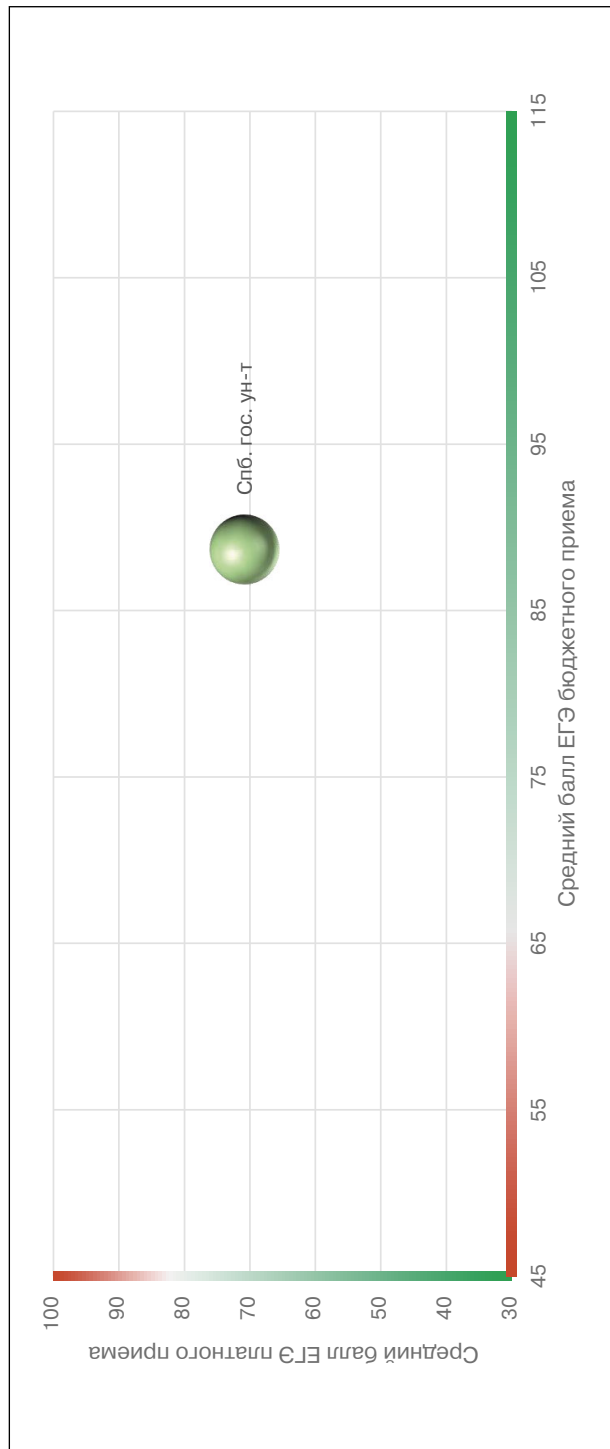
### Динамика качества приема на группу, 2011 – 2018

■ Зачислено со ср. баллом ЕГЭ < 56, %   
 ■ Зачислено со ср. баллом ЕГЭ 56–70, %   
 ■ Зачислено со ср. баллом ЕГЭ > 70, %   
 —●— Всего студентов

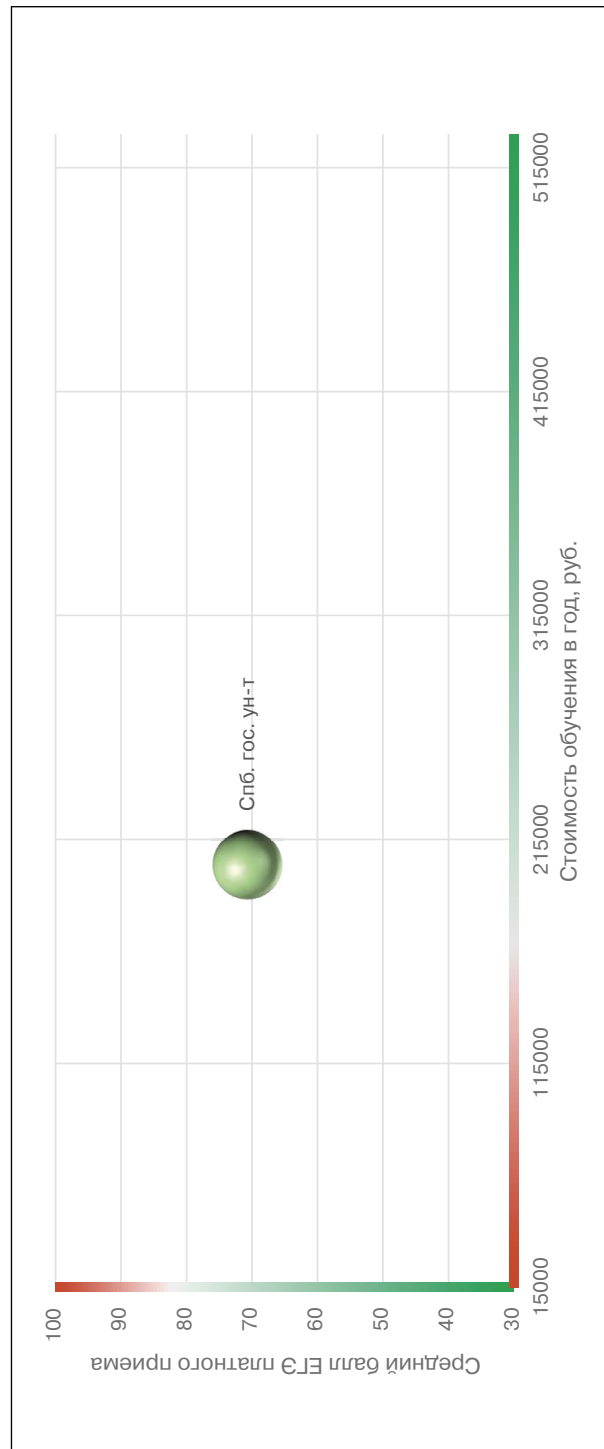




Соотношение качества бюджетного и платного приема в вузах данной группы, 2018



Соотношение стоимости обучения и качества платного приема в вузах данной группы, 2018



## Рейтинг качества бюджетного и платного приема в вузы по группе «Охрана памятников»

Вузы приведены по убыванию среднего балла бюджетного приема в 2018 г.

Вузы, где КЦП < 25 чел. и на платные места зачислено < 25 чел.

Вузы, где КЦП < 25 чел., на платные места зачислено > 25 чел. и ср. балл ЕГЭ платного приема < 56

Обозначения: «Г» – головной государственный вуз; «Ф» – филиал; «Н» – негосударственный вуз;

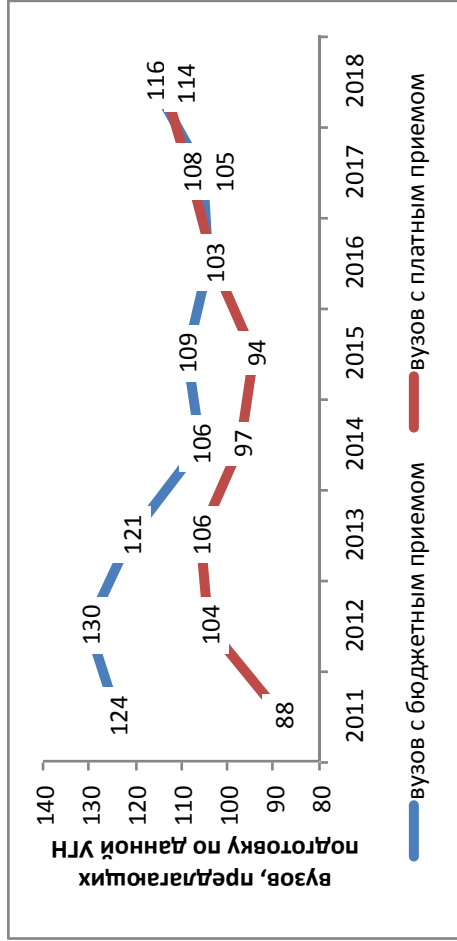
«нет П» – нет платного приема; «нет Б» – нет бюджетного приема; «> 10» – зачислено менее 10 чел. на данную группу направлений в данном вузе;

«Р-1б» – единственный вуз в регионе с бюджетным приемом на данную группу; «Р-1п» – единственный вуз в регионе с платным приемом на данную группу

Вуз	Регион	Место в рейтинге (среди вузов, ведущих набор на данную группу направлений; в рейтинг включены вузы с набором > 10 чел.)				Бюджетный прием				Платный прием					
		По РФ		В своем регионе		Средний балл ЕГЭ		Зачислено, человек		Средний балл ЕГЭ		Зачислено, человек		Стоимость обучения	
		по качеству бюджетного приема	по качеству платного приема	по качеству бюджетного приема	по качеству платного приема	2018	2017	2018	2017	2018	2017	2018	2017	2018	2017
<b>В целом / в среднем по группе</b>		<b>34 (из 69)</b>	<b>10 (из 69)</b>			<b>69,6</b>	<b>69,1</b>	<b>132</b>	<b>135</b>	<b>68,9</b>	<b>69,4</b>	<b>24</b>	<b>28</b>	<b>198 693</b>	<b>166 241</b>
Санкт-Петербургский гос. ун-т	Г С.-Петербург и Ленинградская обл.	1	1	Р-1б	Р-1п	88,7	86,7	18	20	70,7	76,1	14	5	203 900	196 050
Российский гос. ун-т им. А.Н. Косыгина (Технологии. Дизайн. Искусство), г. Москва	Г Москва и Московская обл.	2	<10	1	2	81,9	77,9	22	20	68,2	62,2	4	9	248 000	220 000
Российский гос. гуманитарный ун-т, г. Москва	Г Москва и Московская обл.	3	<10	2	1	81,5	83,5	10	9	71,3	74,9	3	4	265 200	193 000
Нац. иссл. Томский гос. ун-т	Г Томская обл.	4	нет П	Р-1б	нет П	75,5	74,7	10	15					208 000	181 200
Владимирский гос. ун-т	Г Владимирская обл.	<10	<10	Р-1б	Р-1п	72,5		6		57,8		2		163 800	
Тюменский гос. ин-т культуры	Г Тюменская обл.	5	нет П	Р-1б	нет П	68,9	62,8	10	6					219 085	202 395
Вологодский гос. ун-т	Г Вологодская обл.	6	нет П	Р-1б	нет П	68,5	70,3	10	10					166 760	144 880
Иркутский гос. ун-т	Г Иркутская обл.	7	<10	Р-1б	Р-1п	67,4	68,1	13	8	61,0	64,0	1	1	204 723	121 019
Сургутский гос. ун-т Ханты-Мансийского автономного округа – Югра	Г Ханты-Мансийский автономный округ – Югра	8	нет П	Р-1б	нет П	55,7	62,0	15	15		46,5		2	166 370	146 610
Чеченский гос. ун-т, г. Грозный	Г Чеченская Республика	9	нет П	Р-1б	нет П	39,1	40,1	18	18					135 893	135 791

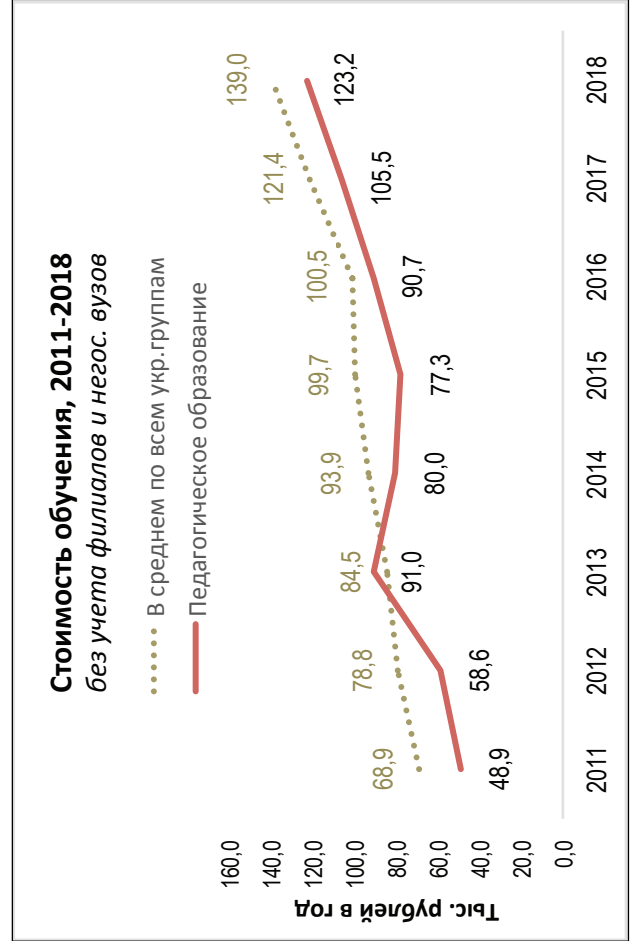
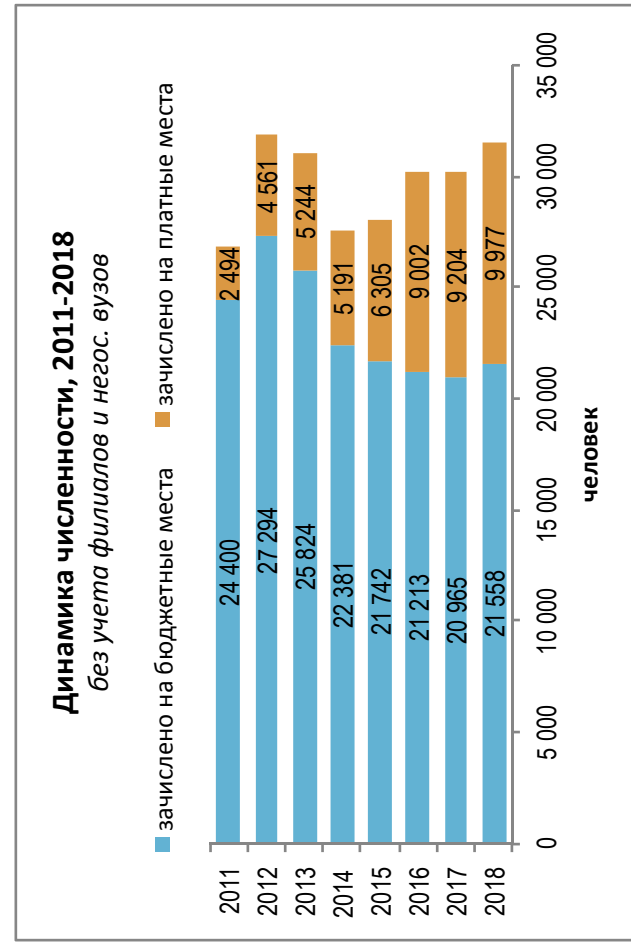
## Педагогическое образование

Направления, включенные в группу:  
 44.03.01. Педагогическое образование  
 44.03.05. Педагогическое образование (с двумя профилями подготовки)

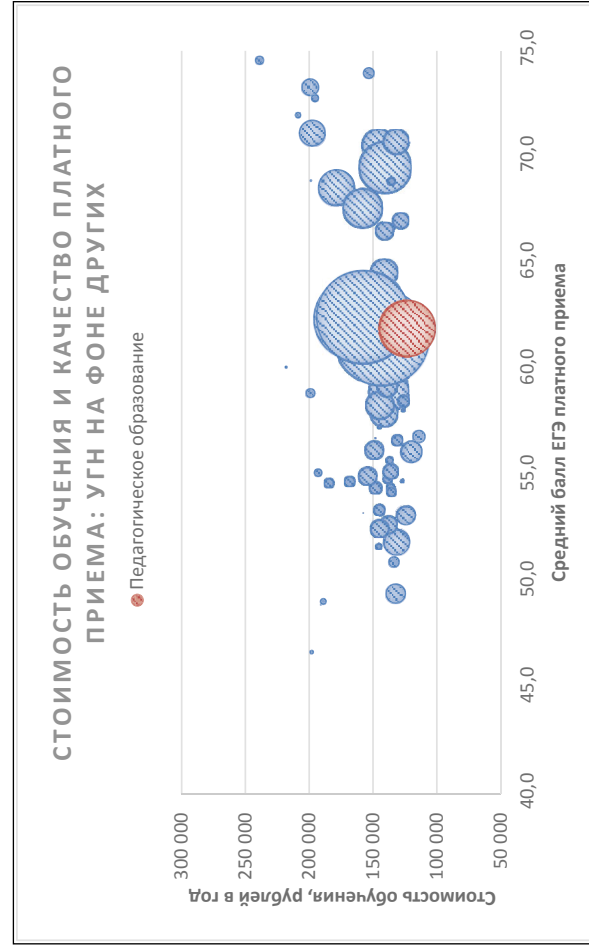
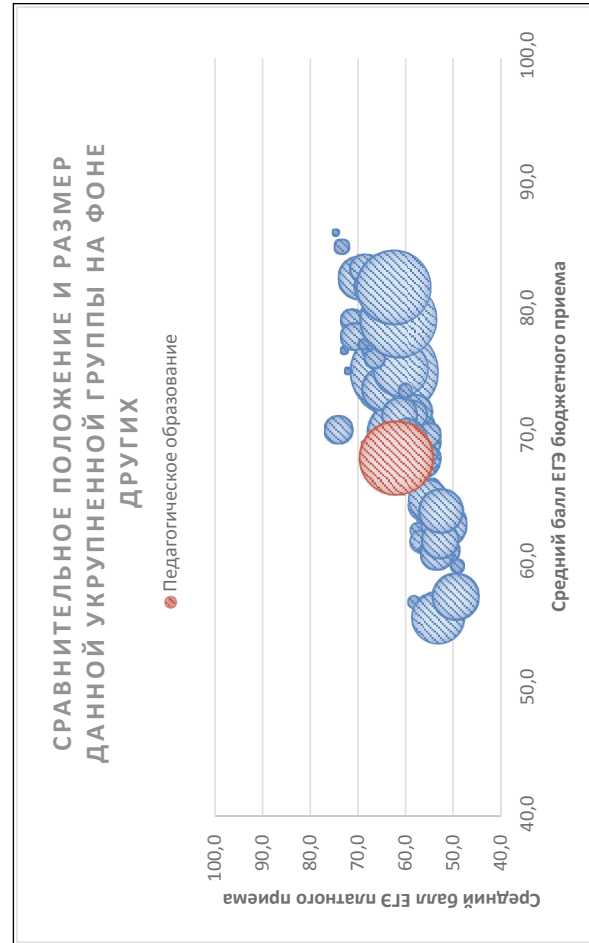
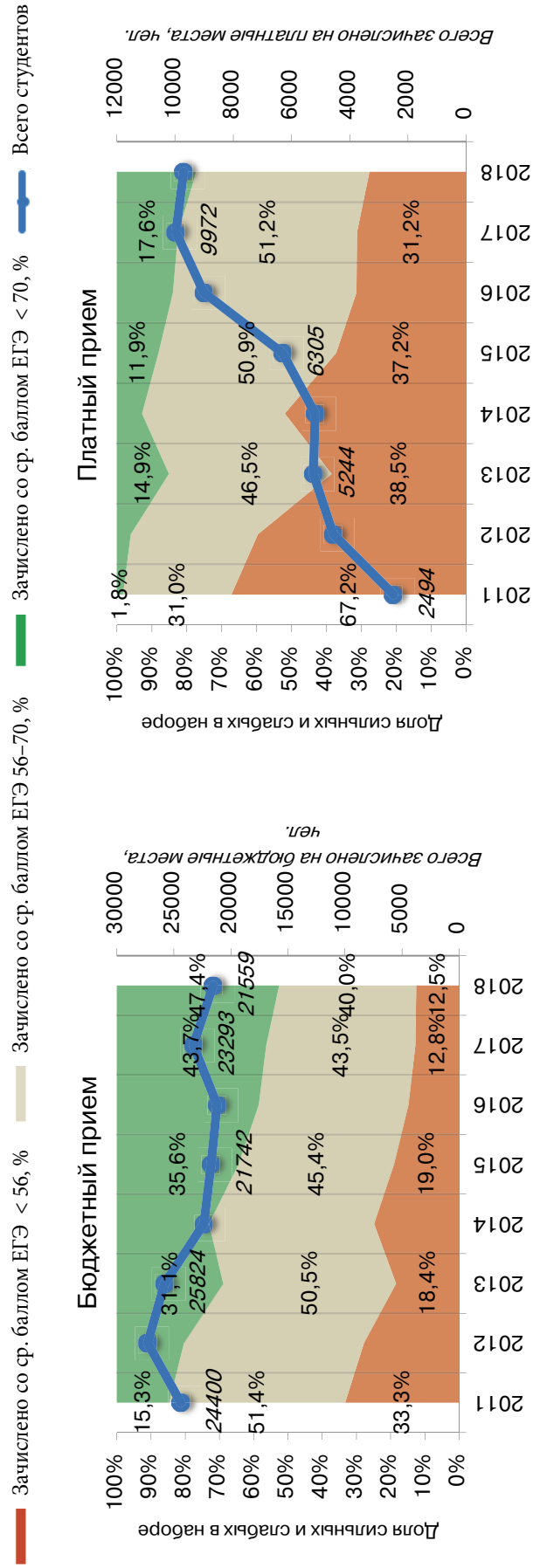


### Результаты мониторинга приема 2018 г.

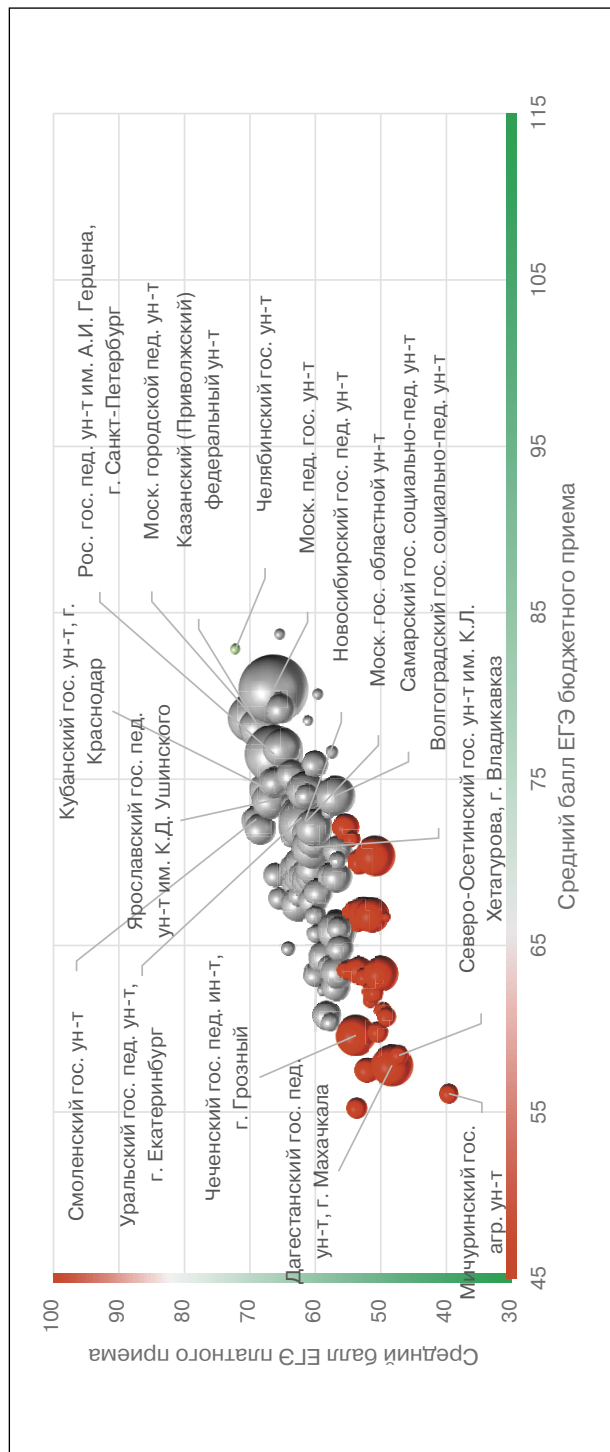
Место в рейтинге среди всех УГН		Средний балл ЕГЭ		Зачислено всего					Доля вузов в группе с КЦП и платным приемом < 25 чел., %	
по бюджетному приему	по платному приему	по бюджетному приему	по платному приему	бюджетный и платный прием, чел.	доля платного приема, %	доля приема в филиалах, %	доля приема в негос. вузы, %	доля приема в вузы Москвы, %		доля приема в вузы СПб., %
39 (из 69)	22 (из 69)	68,4	61,9	35208	31	10	0	13	5	11



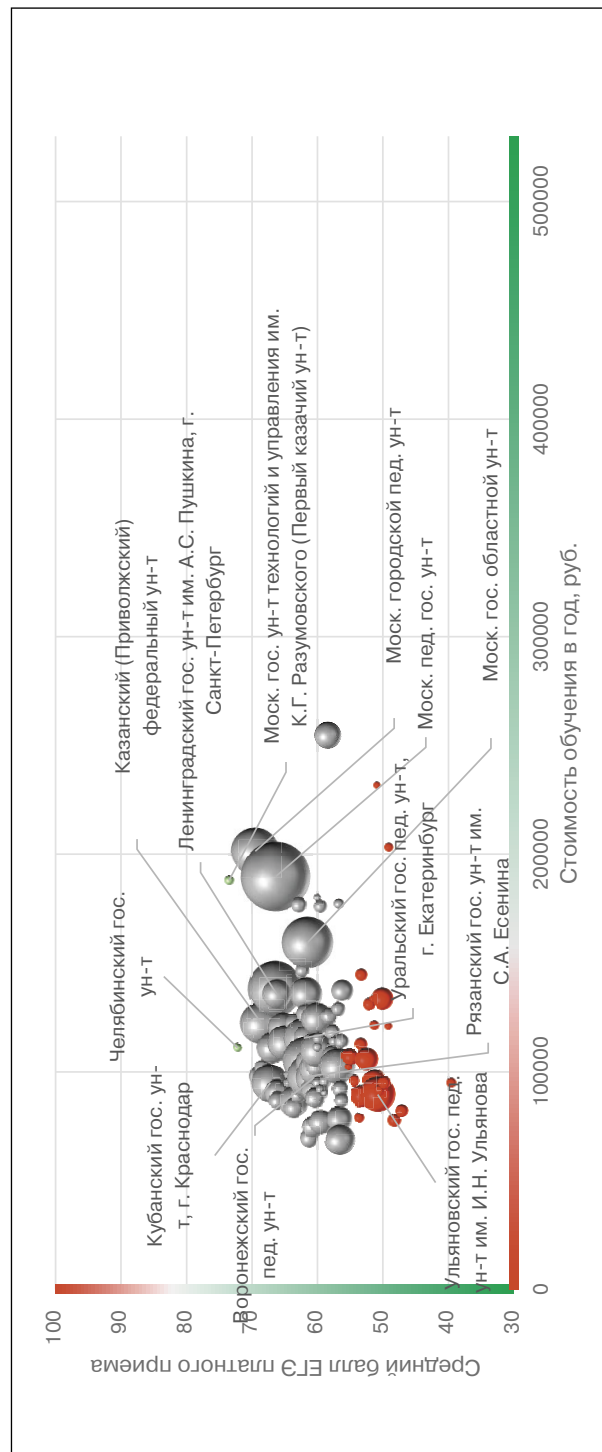
### Динамика качества приема на группу, 2011 – 2018



Соотношение качества бюджетного и платного приема в вузах данной группы, 2018



Соотношение стоимости обучения и качества платного приема в вузах данной группы, 2018



### Рейтинг качества бюджетного и платного приема в вузы по группе «Педагогическое образование»

Вузы приведены по убыванию среднего балла бюджетного приема в 2018 г.

Вузы, где КЦП < 25 чел. и на платные места зачислено < 25 чел.

Вузы, где КЦП < 25 чел., на платные места зачислено > 25 чел. и ср. балл ЕГЭ платного приема < 56

Обозначения: «Г» – головной государственный вуз; «Ф» – филиал; «Н» – негосударственный вуз;

«нет П» – нет платного приема; «нет Б» – нет бюджетного приема; «> 10» – зачислено менее 10 чел. на данную группу направлений в данном вузе;

«Р-1б» – единственный вуз в регионе с бюджетным приемом на данную группу; «Р-1п» – единственный вуз в регионе с платным приемом на данную группу

Вуз	Регион	Место в рейтинге (среди вузов, ведущих набор на данную группу направлений; в рейтинг включены вузы с набором > 10 чел.)				Бюджетный прием				Платный прием					
		По РФ		В своем регионе		Средний балл ЕГЭ		Зачислено, человек		Средний балл ЕГЭ		Зачислено, человек		Стоимость обучения	
		по качеству бюджетного приема	по качеству платного приема	по качеству бюджетного приема	по качеству платного приема	2018	2017	2018	2017	2018	2017	2018	2017	2018	2017
<b>В целом / в среднем по группе</b>		<b>39 (из 69)</b>	<b>22 (из 69)</b>			<b>68,4</b>	<b>68,2</b>	<b>24349</b>	<b>20965</b>	<b>61,9</b>	<b>61,0</b>	<b>10 859</b>	<b>9 204</b>	<b>123 227</b>	<b>105 496</b>
Самарский нац. иссл. ун-т им. академика С.П. Королева	Г Самарская обл.	1	20	1	1	83,7		16		65,4	61,3	19	5	112 300	108 000
Челябинский гос. ун-т	Г Челябинская обл.	2	3	1	1	81,5	80,4	20	20	70,1	63,6	12	8	111 100	88 960
Пермский гос. нац. иссл. ун-т	Г Пермский край	3	8	1	1	81,4		10		68,3	58,4	27	14	119 800	111 700
Московский педагогический гос. ун-т	Г Москва и Московская обл.	4	13	1	6	80,4	78,6	829	767	66,4	64,7	830	783	189 690	194 025
Нижегородский гос. лингвистический ун-т им. Н.А. Добролюбова	Г Нижегородская обл.	5	18	1	1	79,8		10		65,5	69,3	54	49	115 000	94 000
Калужский гос. ун-т им. К.Э. Циолковского	Г Калужская обл.	6	21	P-1б	P-1п	79,2	76,4	136	128	65,3	64,3	166	132	120 240	104 530
Московский городской педагогический ун-т	Г Москва и Московская обл.	7	5	2	4	78,7	77,9	482	468	69,5	66,3	392	318	201 400	195 162
Пятигорский гос. ун-т	Г Ставропольский край	8	55	1	4	78,5	71,1	16	15	61,2	57,1	21	7	115 000	115 000
Ивановский гос. ун-т	Г Ивановская обл.	<10	<10	1	1	78,3		6		65,7		4		89 973	
Казанский (Приволжский) федеральный ун-т	Г Республика Татарстан	9	6	1	1	78,1	77,1	250	187	68,6	65,7	301	228	122 460	106 395
Российский гос. педагогический ун-т им. А.И. Герцена, г. С.-Петербург	Г С.-Петербург и Ленинградская обл.	10	14	1	1	76,5	73,3	664	671	66,3	63,1	518	570	138 375	174 091
Российский гос. социальный ун-т, г. Москва	Г Москва и Московская обл.	11	60	3	9	76,5		11		60,6	64,9	26	13	176 000	136 000

Нижегородский гос. педагогический ун-т им. Козьмы Минина	Г	Нижегородская обл.	12	31	2	2	2	76,3	76,8	279	263	63,1	64,6	207	285	113 600	90 569
Тюменский гос. ун-т	Г	Тюменская обл.	13	67	1	1	75,9	74,5	70	67	67	60,1	59,5	173	156	124 302	96 620
Ленинградский гос. ун-т им. А.С. Пушкина, г. С.-Петербург	Г	С.-Петербург и Ленинградская обл.	14	16	2	2	74,8	72,0	204	214	214	66,2	65,5	141	125	135 520	121 500
Кубанский гос. ун-т, г. Краснодар	Г	Краснодарский край	15	11	1	1	74,4	74,7	244	235	235	67,2	66,6	253	230	94 975	80 573
Рязанский гос. ун-т им. С.А. Есенина	Г	Рязанская обл.	16	52	P-16	P-1п	74,3	71,5	225	215	215	61,4	60,0	312	282	98 000	78 000
Белгородский гос. ин-т искусств и культуры	Г	Белгородская обл.	<10	нет П	1	нет П	74,0	82,5	2	2	2	76,0	76,0		1	61 000	50 000
Самарский гос. социально-педагогический ун-т	Г	Самарская обл.	17	87	2	4	74,0	72,9	334	345	345	56,9	55,4	228	266	102 775	82 000
Выборгский филиал Российского гос. педагогического ун-та им. А.И. Герцена	Ф	С.-Петербург и Ленинградская обл.	18	37	3	4	73,9		25			62,5		11			
Российский гос. профессионально-педагогический ун-т, г. Екатеринбург	Г	Свердловская обл.	19	48	1	2	73,7	75,0	36	30	30	61,6	58,6	22	13	114 000	108 000
Ярославский гос. педагогический ун-т им. К.Д. Ушинского	Г	Ярославская обл.	20	12	P-16	P-1п	73,7	71,7	284	276	276	66,9	63,9	170	137	110 994	97 000
Брянский гос. ун-т им. И.Г. Петровского	Г	Брянская обл.	21	23	1	1	73,5	76,1	160	155	155	64,5	65,1	113	103	90 520	70 490
Елабужский ин-т (филиал) Казанского (Приволжского) федерального ун-та	Ф	Республика Татарстан	22	28	2	3	73,5	74,6	110	129	129	63,5	53,2	63	96	122 460	81 912
Набережночелнинский гос. педагогический ун-т	Г	Республика Татарстан	23	41	3	4	73,1	72,0	150	160	160	62,1	61,7	37	54		64 840
Вологодский гос. ун-т	Г	Вологодская обл.	24	49	1	2	72,8	72,4	132	114	114	61,6	64,3	32	107	103 880	85 610
Курский гос. ун-т	Г	Курская обл.	25	58	P-16	P-1п	72,7	74,4	119	108	108	60,8	62,8	151	124	93 215	74 880
Московский гос. областной ун-т	Г	Москва и Московская обл.	26	50	4	8	72,5	69,8	545	445	445	61,5	57,9	465	384	159 453	182 000
Новосибирский гос. педагогический ун-т	Г	Новосибирская обл.	27	47	P-16	P-1п	72,5	70,2	365	433	433	61,6	60,1	404	353	105 500	89 250
Пензенский гос. ун-т	Г	Пензенская обл.	28	44	P-16	P-1п	72,5	69,9	189	226	226	61,8	59,2	161	165	86 340	70 800
Южно-Уральский гос. гуманитарно-педагогический ун-т (ЧТПУ), г. Челябинск	Г	Челябинская обл.	29	68	2	2	72,1	70,1	295	364	364	60,1	60,3	204	236	109 825	86 740
Новокузнецкий ин-т (филиал) Кемеровского гос. ун-та	Ф	Кемеровская обл.	30	29	1	1	72,1	68,3	180	280	280	63,5	63,6	95	39	107 220	107 220
Уральский гос. педагогический ун-т, г. Екатеринбург	Г	Свердловская обл.	31	38	2	1	72,0	72,3	414	394	394	62,3	62,5	294	211	115 550	113 400
Южный федеральный ун-т	Г	Ростовская обл.	32	7	1	1	72,0	71,0	290	300	300	68,4	63,8	42	42	102 000	88 000

Вуз	Регион	Место в рейтинге (среди вузов, ведущих набор на данную группу направлений; в рейтинг включены вузы с набором > 10 чел.)			Бюджетный прием				Платный прием							
		По РФ			В своем регионе		Средний балл ЕГЭ		Зачислено, человек		Средний балл ЕГЭ		Зачислено, человек		Стоимость обучения	
		по качеству бюджетного приема	по качеству платного приема	по качеству бюджетного приема	по качеству платного приема	2018	2017	2018	2017	2018	2017	2018	2017	2018	2017	2018
Категория																
Удмуртский гос. ун-т, г. Ижевск	Г Удмуртская Республика	33	35	1	1	71,9	67,2	34	101	62,7	58,7	37	61	95 400	78 800	
Воронежский гос. педагогический ун-т	Г Воронежская обл.	34	61	1	P-1п	71,8	73,3	298	296	60,5	61,2	232	208	97 500	89 390	
Самарский филиал Московского городского педагогического ун-та	Ф Самарская обл.	35	27	3	2	71,5	68,0	85	90	63,6	61,7	74	61	83 600	109 900	
Православный Свято-Тихоновский Гуманитарный Ун-т, г. Москва	Н Москва и Московская обл.	36	83	5	10	71,5		16		57,7		17		70 000		
Оренбургский гос. педагогический ун-т	Г Оренбургская обл.	37	65	1	1	71,3	70,3	340	361	60,2	59,1	79	103	102 530	80 200	
Смоленский гос. ун-т	Г Смоленская обл.	38	9	P-16	P-1п	71,3	72,0	160	190	68,1	70,3	91	44	97 960	75 960	
Пермский гос. гуманитарно-педагогический ун-т	Г Пермский край	39	46	2	2	71,1	73,6	257	246	61,7	63,2	83	85	116 000	101 000	
Волгоградский гос. социально-педагогический ун-т	Г Волгоградская обл.	40	64	P-16	P-1п	70,9	70,3	454	438	60,3	65,2	195	80	101 370	89 030	
Белгородский гос. нац. иссл. ун-т	Г Белгородская обл.	41	91	2	1	70,7	68,9	154	149	56,6	57,0	154	133	68 800	66 200	
Тверской гос. ун-т	Г Тверская обл.	42	78	P-16	P-1п	70,7	72,6	37	35	58,0	59,2	30	30	100 460	88 520	
Тобольский педагогический ин-т им. Д.И. Менделеева (филиал) Тюменского гос. ун-та	Ф Тюменская обл.	43	<10	2	3	70,6	68,1	215	195	58,5	64,6	3	3		96 620	
Ульяновский гос. педагогический ун-т им. И.Н. Ульянова	Г Ульяновская обл.	44	110	P-16	P-1п	70,4	69,7	346	396	50,8	50,8	203	286	89 579	84 206	
Костромской гос. ун-т им. Н.А. Некрасова	Г Костромская обл.	45	32	P-16	P-1п	70,1	69,5	125	118	63,0	59,7	49	50	89 480	80 760	
Псковский гос. ун-т	Г Псковская обл.	46	102	P-16	P-1п	70,0	66,1	121	127	53,3	59,4	80	33	88 980	73 500	
Красноярский гос. педагогический ун-т им. В.П. Астафьева	Г Красноярский край	47	43	1	1	69,9	69,3	302	293	61,8	61,4	181	217	135 990	126 666	
Тульский гос. педагогический ун-т им. Л.Н. Толстого	Г Тульская обл.	48	36	P-16	1	69,6	72,8	280	269	62,5	59,6	168	171		94 610	
Саратовский нац. иссл. гос. ун-т им. Н.Г. Чернышевского	Г Саратовская обл.	49	62	1	1	69,6	68,6	270	270	60,4	60,9	131	127	91 952	77 590	



Гос. социально-гуманитарный ун-т, г. Коломна	Г	Москва и Московская обл.	50	34	6	7	69,6	68,8	360	342	62,9	60,8	38	36	176 600	169 840
Филиал Ставропольского гос. педагогического ин-та в г. Железноводске	Ф	Ставропольский край	51	<10	2	6	69,6		50		56,5		3		70 000	
Муромский ин-т (филиал) Владимирского гос. ун-та им. Александра Григорьевича и Николая Григорьевича Столетовых	Ф	Владимирская обл.	52	<10	1	3	69,5		14		59,0		4		90 250	
Омский гос. педагогический ун-т	Г	Омская обл.	53	56	1	1	69,3	65,6	284	343	61,1	58,2	169	133	104 300	95 800
Глазовский гос. педагогический ин-т им. В.Г. Короленко	Г	Удмуртская Республика	54	117	2	2	69,3	69,7	249	240		61,7	13	5	105 700	
Сибирский федеральный ун-т	Г	Красноярский край	55	<10	2	2	69,3	68,1	25	24	55,4	56,0	4	10	141 018	126 666
Марийский гос. ун-т, г. Йошкар-Ола	Г	Республика Марий Эл	56	17	P-16	P-1п	69,2	68,7	139	159	66,1	62,9	57	71	86 725	82 850
Петрозаводский гос. ун-т	Г	Республика Карелия	57	45	P-16	P-1п	69,2	67,7	252	262	61,8	62,7	61	53	126 600	109 650
Магнитогорский гос. технический ун-т им. Г.И. Носова	Г	Челябинская обл.	58	80	3	3	69,2	66,7	161	160	57,9	55,9	53	41	108 000	93 700
Владимирский гос. ун-т	Г	Владимирская обл.	59	40	2	2	69,1	70,0	280	258	62,3	60,9	103	80	95 000	91 550
Гос. гуманитарно-технологический ун-т, г. Орехово-Зуево	Г	Москва и Московская обл.	60	89	7	11	69,1	65,8	320	315	56,8	57,5	16	20	177 200	177 200
Ставропольский гос. педагогический ин-т	Г	Ставропольский край	61	59	3	5	69,1	68,9	235	236	60,7	59,4	80	98	74 920	62 500
Северный (Арктический) федеральный ун-т им. М.В. Ломоносова	Г	Архангельская обл.	62	53	1	2	69,0	65,1	160	162	61,4	63,4	32	27	146 590	116 870
Орловский гос. ун-т	Г	Орловская обл.	63	30	P-16	P-1п	69,0	71,1	121	128	63,3	61,2	97	73	99 310	86 230
Анапский филиал Московского педагогического гос. ун-та	Ф	Краснодарский край	<10	51	2	3	69,0		5		61,5		32		93 350	
Астраханский гос. ун-т	Г	Астраханская обл.	64	33	1	P-1п	68,7	68,8	197	196	62,9	61,1	90	51	101 740	89 540
Чувашский гос. педагогический ун-т им. И.Я. Яковлева, г. Чебоксары	Г	Чувашская Республика	65	54	P-16	P-1п	68,7	68,0	285	264	61,3	61,6	55	64	69 615	66 940
Сургутский гос. ун-т Ханты-Мансийского автономного округа – Югра	Г	Ханты-Мансийский автономный округ – Югра	66	нет П	1	нет П	68,7	56,3	20	20		45,5		2	147 400	124 465
Томский гос. педагогический ун-т	Г	Томская обл.	67	10	1	2	68,6	70,8	239	279	67,7	60,2	75	73	125 000	99 500
Филиал Северного (Арктического) федерального ун-та им. М.В. Ломоносова в г. Северодвинске	Ф	Архангельская обл.	68	<10	2	1	68,3	69,2	45	40	63,3	58,8	3	3	158 000	135 470

Вуз	Регион	Место в рейтинге (среди вузов, ведущих набор на данную группу направлений; в рейтинг включены вузы с набором > 10 чел.)			Бюджетный прием				Платный прием							
		По РФ			В своем регионе		Средний балл ЕГЭ		Зачислено, человек		Средний балл ЕГЭ		Зачислено, человек		Стоимость обучения	
		по качеству бюджетного приема	по качеству платного приема	по качеству бюджетного приема	по качеству платного приема	2018	2017	2018	2017	2018	2017	2018	2017	2018	2017	2018
Категория																
Таганрогский ин-т им. А.П. Чехова (филиал) Ростовского гос. экономического ун-та (РИНХ)	Ф	Ростовская обл.	69	72	2	2	68,2	65,4	176	177	59,5	55,9	104	96	77 000	
Курганский гос. ун-т	Г	Курганская обл.	70	97	1	2	68,0	71,4	66	54	54,2	64,4	21	8	95 805	91 100
Башкирский гос. ун-т, г. Уфа	Г	Республика Башкортостан	71	<10	1	1	68,0		25		67,5		6		104 000	
Балтийский федеральный ун-т им. И. Канта	Г	Калининградская обл.	72	19	P-16	P-1п	67,8	67,3	155	45	65,5	57,9	17	6	115 800	96 800
Вятский гос. ун-т, г. Киров	Г	Кировская обл.	73	63	P-16	P-1п	67,7	68,6	230	200	60,4	68,9	73	18	88 000	92 025
Тамбовский гос. ун-т им. Г.Р. Державина	Г	Тамбовская обл.	74	95	1	1	67,7	70,8	88	74	55,2	57,8	19	31	89 500	78 000
Старооскольский филиал Белгородского гос. нац. иссл. ун-та	Ф	Белгородская обл.	75	96	3	2	67,0		20		55,0		43		106 860	
Череповецкий гос. ун-т	Г	Вологодская обл.	76	22	2	1	66,9	67,9	84	74	65,2	62,5	17	16	111 304	87 182
Липецкий гос. педагогический ун-т	Г	Липецкая обл.	77	108	1	1	66,8	65,8	330	314	51,4	61,1	89	84	95 800	72 800
Филиал Кубанского гос. ун-та в г. Славянске-на-Кубани	Ф	Краснодарский край	78	69	3	6	66,8	63,3	130	182	60,0	58,1	20	15	95 000	80 250
Армавирский гос. педагогический ун-т	Г	Краснодарский край	79	81	4	7	66,7	66,8	281	270	57,8	57,6	87	49	105 800	73 900
Стерлитамакский филиал Башкирского гос. ун-та	Ф	Республика Башкортостан	80	15	2	2	66,7	67,9	150	140	66,3		18	38	98 058	
Нац. иссл. Южно-Уральский гос. ун-т, г. Челябинск	Г	Челябинская обл.	81	<10	4	4	66,7		16		49,2		9		120 970	
Арзамасский филиал Нац. иссл. Нижегородского гос. ун-та им. Н.И. Лобачевского	Ф	Нижегородская обл.	82	100	3	3	66,4	64,5	107	104	53,4	50,8	27	17	112 500	95 360
Нижегородский гос. социально-педагогический ин-т	Ф	Свердловская обл.	83	88	3	3	66,0	71,2	161	166	56,8	66,4	38	73	114 000	98 900
Сыктывкарский гос. ун-т	Г	Республика Коми	84	75	P-16	P-1п	66,0	68,8	160	141	58,9	59,3	21	30	145 100	120 000
Амурский гос. ун-т, г. Благовещенск	Г	Амурская обл.	85	<10	1	1	66,0		11		60,7		6		160 000	

Алтайский гос. педагогический ун-т, г. Барнаул	Г	Алтайский край	86	90	1	1	65,9	65,2	439	440	56,7	54,5	116	166	78 340	78 060
Ин-т педагогического образования и менеджмента (филиал) Крымского федерального ун-та им. В.И. Вернадского в г. Армянск	Ф	Республика Крым	87	нет П	нет П	65,8		26							97 800	
Мурманский арктический гос. ун-т	Г	Мурманская обл.	88	70	P-1п	65,7	64,4	90	116	116	59,9	58,3	23	16	115 333	113 333
Бирский филиал Башкирского гос. ун-та	Ф	Республика Башкортостан	89	<10	4	65,2	65,0	155	158	158	61,9		3	1	98 100	80 880
Тихоокеанский гос. ун-т, г. Хабаровск	Г	Хабаровский край	90	92	1	64,8	65,8	165	149	149	56,3	58,1	77	72	137 300	112 380
Северо-Кавказский федеральный ун-т	Г	Ставропольский край	91	25	2	64,8	66,8	47	30	30	64,2	59,6	23	13	98 700	83 600
Башкирский гос. педагогический ун-т им. М. Акмуллы, г. Уфа	Г	Республика Башкортостан	92	39	4	64,6	68,4	302	337	337	62,3	60,3	107	156	100 101	81 020
Камчатский гос. ун-т им. Витуса Беринга, г. Петропавловск-Камчатский	Г	Камчатский край	93	<10	P-1п	64,4	64,6	46	44	44	51,3	46,3	1	1	239 252	174 890
Филиал Ставропольского гос. педагогического ин-та в г. Ессентуки	Ф	Ставропольский край	94	нет П	5	нет П	64,4	125								
Орский гуманитарно-технологический ин-т (филиал) Оренбургского гос. ун-та	Ф	Оренбургская обл.	95	76	2	64,4	63,0	92	75	75	58,9	53,1	22	15	95 890	80 170
Северо-Восточный федеральный ун-т им. М.К. Аммосова	Г	Республика Саха (Якутия)	96	77	1	64,3	62,1	278	275	275	58,5	57,9	119	79	254 500	215 000
Мордовский гос. педагогический ин-т им. М.Е. Евсевьева, г. Саранск	Г	Республика Мордовия	97	74	1	64,2	63,2	362	303	303	59,1	54,4	157	54	92 000	72 000
Шуйский филиал Ивановского гос. ун-та	Ф	Ивановская обл.	98	107	2	64,2	64,8	112	98	98	51,5	52,2	46	48	89 973	
Гуманитарно-педагогическая академия (филиал) Крымского федерального ун-та им. В.И. Вернадского в г. Ялте	Ф	Республика Крым	99	нет П	2	64,2		41					1		103 700	
Ингушский гос. ун-т, г. Магас	Г	Республика Ингушетия	100	нет П	P-1п	64,2	55,3	78	75	75		62,0		1	77 700	69 800
Невинномысский гос. гуманитарно-технический ин-т	Г	Ставропольский край	101	<10	6	64,2	59,4	40	40	40	63,3	57,8	1	12	106 000	34 000
Адыгейский гос. ун-т, г. Майкоп	Г	Республика Адыгея	102	71	P-1п	64,0	61,1	98	90	90	59,6	56,9	13	8	92 000	80 000
Сочинский гос. ун-т	Г	Краснодарский край	103	66	5	63,9	64,8	49	44	44	60,2	65,3	15	13	107 200	93 500

Вуз	Регион	Место в рейтинге (среди вузов, ведущих набор на данную группу направлений; в рейтинг включены вузы с набором > 10 чел.)			Бюджетный прием				Платный прием							
		По РФ			В своем регионе		Средний балл ЕГЭ		Зачислено, человек		Средний балл ЕГЭ		Зачислено, человек		Стоимость обучения	
		по качеству бюджетного приема	по качеству платного приема	по качеству бюджетного приема	по качеству платного приема	2018	2017	2018	2017	2018	2017	2018	2017	2018	2017	2018
	Категория															
Волховский филиал Российского гос. педагогического ун-та им. А.И. Герцена	Ф	С.-Петербург и Ленинградская обл.	104	<10	4	3	63,9		30		63,2		3		109 500	
Новгородский гос. ун-т им. Ярослава Мудрого	Г	Новгородская обл.	105	79	P-16	P-1п	63,8	129	123		58,0	25	20		111 000	95 000
Сургутский гос. педагогический ун-т	Г	Ханты-Мансийский автономный округ – Югра	106	101	2	1	63,5	240	250		53,4	18	24		144 470	124 465
Кемеровский гос. ун-т	Г	Кемеровская обл.	107	94	2	2	63,5	91	83		55,4	57	33		107 220	107 220
Филиал Брянского гос. ун-та им. И.Г. Петровского в г. Новозыбкове	Ф	Брянская обл.	108	<10	2	2	63,4	40			58,0		7		90 520	
Иркутский гос. ун-т	Г	Иркутская обл.	109	112	1	1	63,3	343	350		50,1	65	76		133 637	96 374
Балашовский ин-т (филиал) Саратовского нац. иссл. гос. ун-та им. Н.Г. Чернышевского	Ф	Саратовская обл.	110	104	2	2	63,1	98	102		52,5	14	17		91 952	77 590
Школа педагогики, филиал ДВФУ в г. Уссурийске	Ф	Приморский край	111	<10	P-16	P-1п	63,0	198	199		57,8	67	9		180 000	
Ишимский педагогический ин-т им. П.П. Ершова (филиал) Тюменского гос. ун-та	Ф	Тюменская обл.	112	<10	3	1	62,8	183	181		70,2	19	2			96 620
Кабардино-Балкарский гос. ун-т им. Х.М. Бербекова, г. Нальчик	Г	Кабардино-Балкарская Республика	113	<10	P-16	P-1п	62,7	46	48		50,8	12	5		84 600	86 100
Благовещенский гос. педагогический ун-т	Г	Амурская обл.	114	86	2	2	62,5	235	248		56,9	21	35		129 000	108 000
Хакасский гос. ун-т им. Н.Ф. Катанова, г. Абакан	Г	Республика Хакасия	115	109	P-16	P-1п	62,2	153	139		51,4		14		121 400	
Елецкий гос. ун-т им. И.А. Бунина	Г	Липецкая обл.	116	<10	2	2	62,1	147	123		51,2	4	6		96 840	74 300
Филиал Ставропольского гос. педагогического ин-та в г. Буденновске	Ф	Ставропольский край	117	нет П	7	нет П	62,1	50								
Шадринский гос. педагогический ин-т	Г	Курганская обл.	118	85	2	1	61,8	210	215		57,0	24	12			91 098

Евпаторийский ин-т социальных наук (филиал) Крымского федерального ун-та им. В.И. Вернадского	Ф	Республика Крым	119	нет П	3	нет П	61,8	64,9	80	77	51,6	50,4	7	2	101 700
Горно-Алтайский гос. ун-т	Г	Республика Алтай	120	<10	P-16	P-1п	61,7	64,9	80	77	51,6	50,4	7	2	133 590
Забайкальский гос. ун-т	Г	Забайкальский край	121	84	P-16	P-1п	61,4	62,2	240	241	57,1	56,3	53	56	125 500
Дагестанский гос. ун-т, г. Махачкала	Г	Республика Дагестан	122	<10	1	2	61,2		20		47,2	49,9	4	7	69 255
Севастопольский гос. ун-т	Г	Республика Крым	123	113	4	P-1п	61,1	60,6	75	75	49,8	44,9	25	4	95 000
Нижегородский гос. ун-т	Г	Ханты-Мансийский автономный округ – Югра	124	<10	3	2	61,0	56,4	100	129	50,8	49,1	8	8	231 615
Сахалинский гос. ун-т, г. Южно-Сахалинск	Г	Сахалинская обл.	125	103	P-16	P-1п	60,6	58,8	115	111	52,6	53,1	13	24	203 160
Бурятский гос. ун-т, г. Улан-Удэ	Г	Республика Бурятия	126	82	P-16	P-1п	60,4	61,1	71	41	57,7	57,0	39	33	118 200
Нац. иссл. Мордовский гос. ун-т им. Н.П. Огарева, г. Саранск	Г	Республика Мордовия	127	<10	2	1	60,1		16		64,5		2		96 400
Алтайский гос. гуманитарно-педагогический ун-т им. В.М. Шукшина, г. Бийск	Г	Алтайский край	128	111	2	2	59,8	59,9	134	144	50,5	48,7	18	12	91 528
Филиал Омского гос. педагогического ун-та в г. Таре	Ф	Омская обл.	129	<10	2	2	59,6		40		47,4		5		
Чеченский гос. педагогический ин-т, г. Грозный	Г	Чеченская Республика	130	98	P-16	P-1п	59,6	61,1	555	555	53,8	55,6	15	40	85 875
Амурский гуманитарно-педагогический гос. ун-т, г. Комсомольск-на-Амуре	Г	Хабаровский край	131	<10	2	2	59,2	59,8	137	140	54,7	49,0	4	11	154 778
Братский гос. ун-т	Г	Иркутская обл.	132	<10	2	2	59,2	60,7	30	30	45,4	47,5	3	2	126 100
Сибайский ин-т (филиал) Башкирского гос. ун-та	Ф	Республика Башкортостан	133	нет П	5	нет П	59,1		52				2		98 100
Борисоглебский филиал федерального гос. бюджетного образовательного учреждения высшего образования	Ф	Воронежская обл.	134	нет П	2	нет П	58,6		76						94 800
Северо-Осетинский гос. ун-т им. К.Л. Хетагурова, г. Владикавказ	Г	Республика Северная Осетия – Алания	135	115	1	2	58,4	59,4	90	87	47,2	53,7	26	5	82 000
Нац. иссл. Томский гос. ун-т	Г	Томская обл.	136	<10	2	1	57,9	69,3	15	12	68,8		2		137 000
Дагестанский гос. педагогический ун-т, г. Махачкала	Г	Республика Дагестан	137	114	2	1	57,8	57,8	585	550	48,3		28		77 700
Тувинский гос. ун-т, г. Кызыл	Г	Республика Тыва	138	105	P-16	P-1п	57,5		188		52,1		24		131 110
Калмыцкий гос. ун-т, г. Элиста	Г	Республика Калмыкия	139	<10	P-16	P-1п	57,1	54,6	103	101	49,4	49,4	2	4	66 910

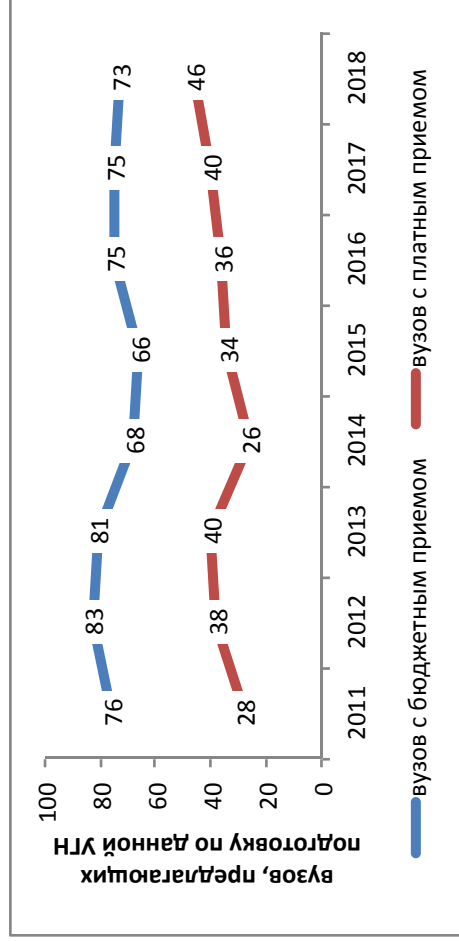
Вуз	Регион	Категория	Место в рейтинге (среди вузов, ведущих набор на данную группу направлений; в рейтинг включены вузы с набором > 10 чел.)			Бюджетный прием				Платный прием							
			По РФ			В своем регионе		Средний балл ЕГЭ		Зачислено, человек		Средний балл ЕГЭ		Зачислено, человек		Стоимость обучения	
			по качеству бюджетного приема	по качеству платного приема	по качеству бюджетного приема	по качеству платного приема	2018	2017	2018	2017	2018	2017	2018	2017	2018	2017	2018
Лесосибирский педагогический ин-т – филиал Сибирского федерального университета им. М.В. Ломоносова в г. Коржине	Ф	Ф	нет П	нет П	3	нет П	57,0	56,1	72	70					141 920	127 660	
Филиал Северного (Арктического) федерального университета им. М.В. Ломоносова в г. Коржине	Ф	Ф	нет П	нет П	3	нет П	56,7		23						146 590		
Технический ин-т (филиал) СВФУ в г. Нерюнгри	Ф	Ф	нет П	нет П	2	нет П	56,3	61,2	16	10					254 500		
Мичуринский гос. аграрный ун-т	Г	Г	116	нет П	2	2	56,1	55,1	110	100	39,6		14		95 000	67 000	
Северо-Восточный гос. ун-т, г. Магадан	Г	Г	<10	нет П	P-16	P-16	55,2	54,1	102	86	48,1	40,0	5	1	80 440	77 350	
Северо-Осетинский гос. педагогический ин-т, г. Владикавказ	Г	Г	99	нет П	2	1	55,2	54,2	125	128	53,7		16		78 800	71 600	
Приамурский гос. ун-т им. Шолом-Алейхема, г. Биробиджан	Г	Г	нет П	нет П	P-16	нет П	53,9	58,2	40	40		79,1	14		129 256	98 760	
Филиал Астраханского гос. университета в г. Знаменске Астраханской обл.	Ф	Ф	нет П	нет П	2	нет П	50,0		12						101 740		
Карачаево-Черкесский гос. ун-т им. У.Д. Алиева	Г	Г	нет П	нет П	P-16	нет П	48,6	51,0	155	164					89 000	69 000	
Ставропольский филиал Московского педагогического гос. ун-та	Ф	Ф	<10	нет Б	нет Б	1			5		69,4		6				
Покровский филиал Московского педагогического гос. ун-та	Ф	Ф	нет Б	нет Б	нет Б	1					64,0		13		90 000		
Филиал Кубанского гос. ун-та в г. Новороссийске	Ф	Ф	нет Б	нет Б	нет Б	2					64,5		16		95 000		
Акад. маркетинга и социально-информационных технологий – ИМСИТ, г. Краснодар	Н	Н	нет Б	нет Б	нет Б	4					61,0		11		77 700		
Московский гос. ун-т технологий и управления им. К.Г. Разумовского (Первый казачий ун-т)	Г	Г	нет Б	нет Б	нет Б	1					73,5	78,2	14	24	188 000	142 780	

Российский новый ун-т, г. Москва	Н	Москва и Московская обл.	нет Б	106	нет Б	12						52,0	10	233 230	
Нижекамский филиал Казанского инновационного ун-та им. В.Г. Тимирязова (ИЭУП)	Н	Республика Татарстан	нет Б	<10	нет Б	2						66,7	3	118 221	
Донской гос. технический ун-т, г. Ростов-на-Дону	Г	Ростовская обл.	нет Б	93	нет Б	3						56,3	33	86 900	87 800
Тольяттинский гос. ун-т	Г	Самарская обл.	нет Б	<10	нет Б	3						57,6	9	100 500	79 590
Тульский гос. ун-т	Г	Тульская обл.	нет Б	<10	нет Б	2						54,0	5	98 000	65 000
Филиал Российского гос. социального ун-та в г. Клину Московской обл.	Ф	Москва и Московская обл.	нет Б	2	нет Б	2						70,3	15	120 000	
Московский социально-педагогический ин-т	Н	Москва и Московская обл.	нет Б	4	нет Б	3						70,0	15	100 000	
Московская международная акад.	Н	Москва и Московская обл.	нет Б	<10	нет Б	5						67,3	5	124 500	
Казанский инновационный ун-т им. В.Г. Тимирязова	Н	Республика Татарстан	нет Б	73	нет Б	5						59,3	24	68 000	
Новочеркасский инженерно-мелиоративный ин-т им. А.К. Кортунова – филиал Донского гос. аграрного ун-та	Ф	Ростовская обл.	нет Б	<10	нет Б	4						55,3	9	102 220	71 500
Санкт-Петербургский ун-т технологий управления и экономики	Н	С.-Петербург и Ленинградская обл.	нет Б	42	нет Б	5						62,0	19	110 000	

## Пищевые технологии

Направления, включенные в группу:

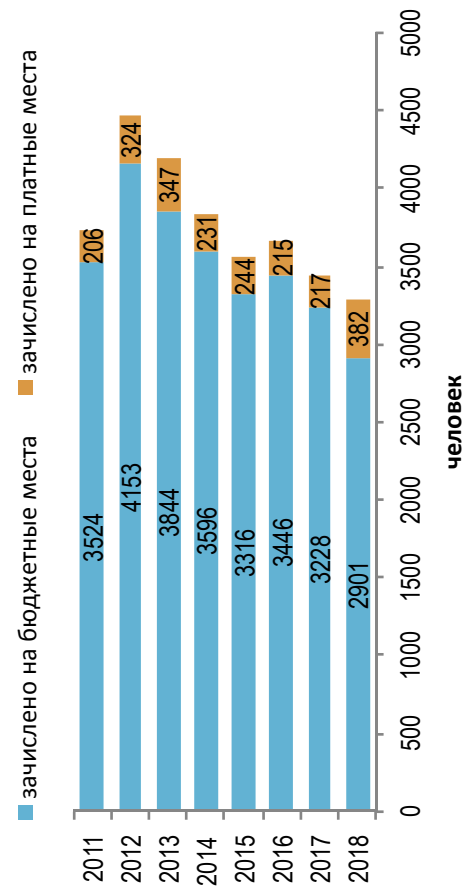
- 19.03.02. Продукты питания из растительного сырья
- 19.03.03. Продукты питания животного происхождения
- 19.03.04. Технология продукции и организация общественного питания



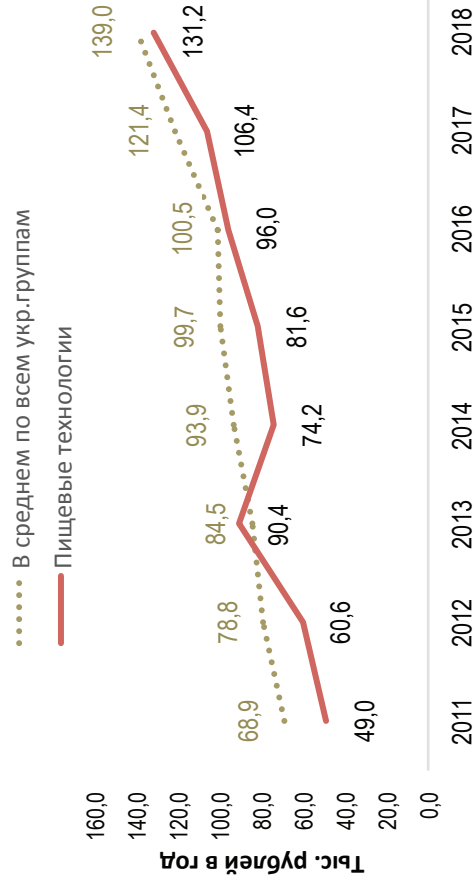
### Результаты мониторинга приема 2018 г.

Место в рейтинге среди всех УГН		Средний балл ЕГЭ		Зачислено всего					Доля вузов в группе с КЦП < 25 чел. и платным приемом < 25 чел., %	
по бюджетному приему	по платному приему	по бюджетному приему	по платному приему	бюджетный и платный прием, чел.	доля платного приема, %	доля приема в филиалах, %	доля приема в негос. вузы, %	доля приема в вузы Москвы, %		доля приема в вузы СПб., %
58 (из 69)	43 (из 69)	61,7	56,7	3577	15	6	2	15	2	54

### Динамика численности, 2011-2018 без учета филиалов и негос. вузов

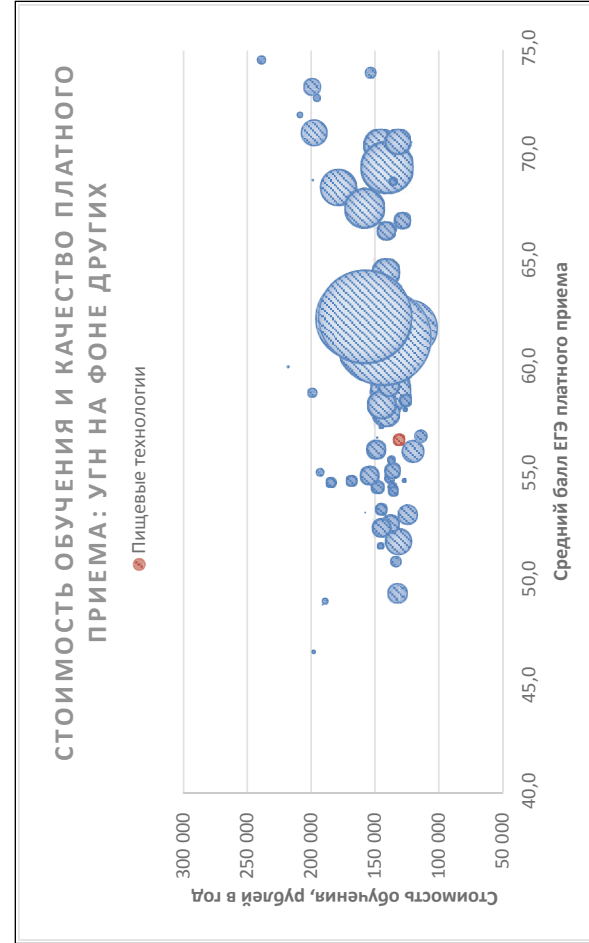
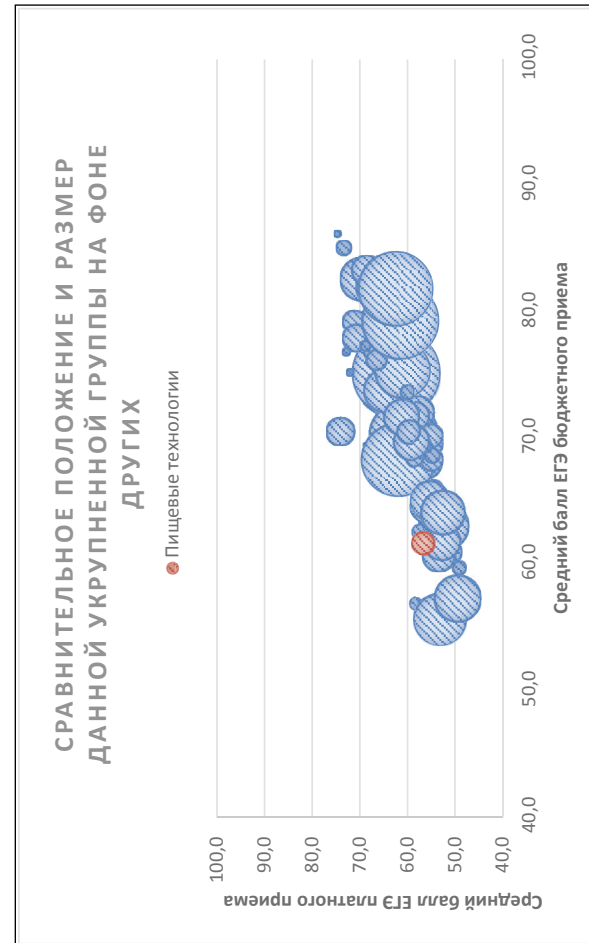
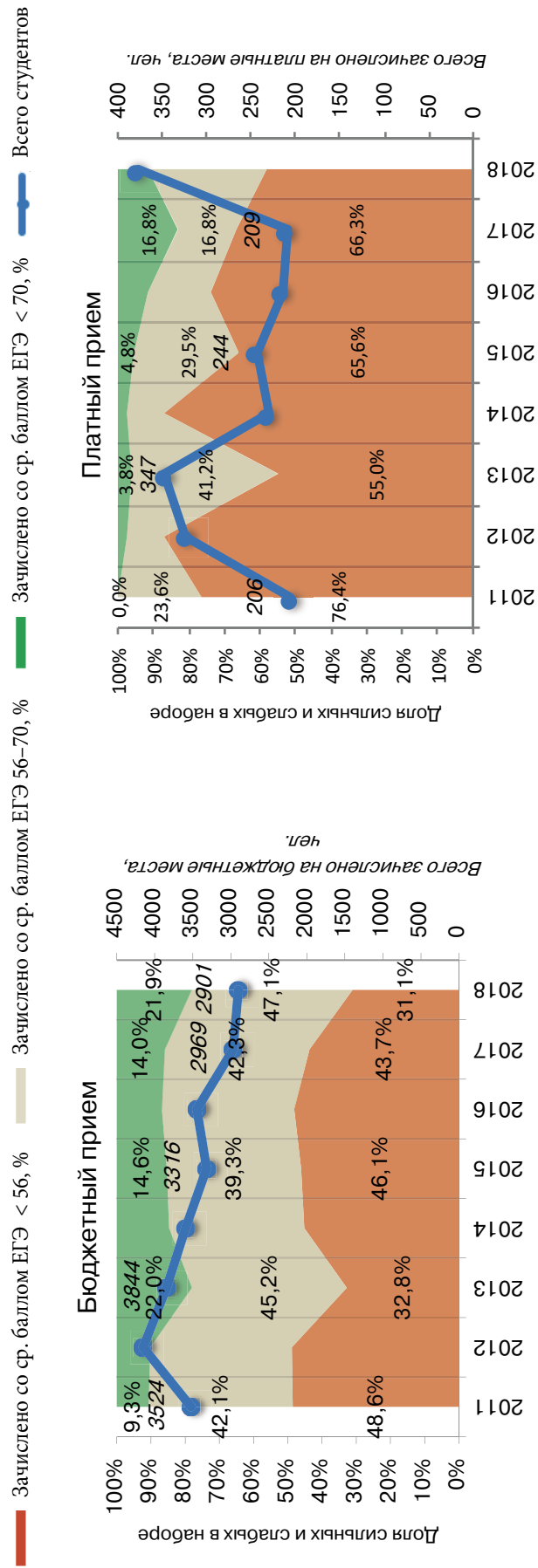


### Стоимость обучения, 2011-2018 без учета филиалов и негос. вузов

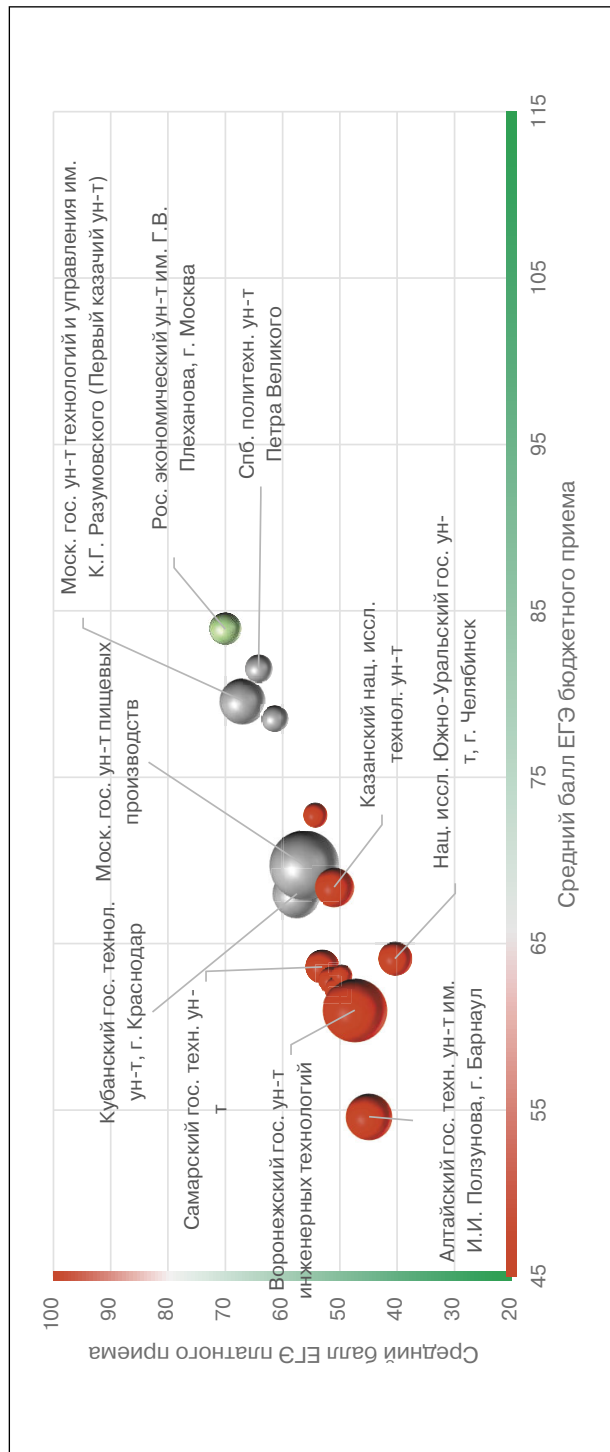




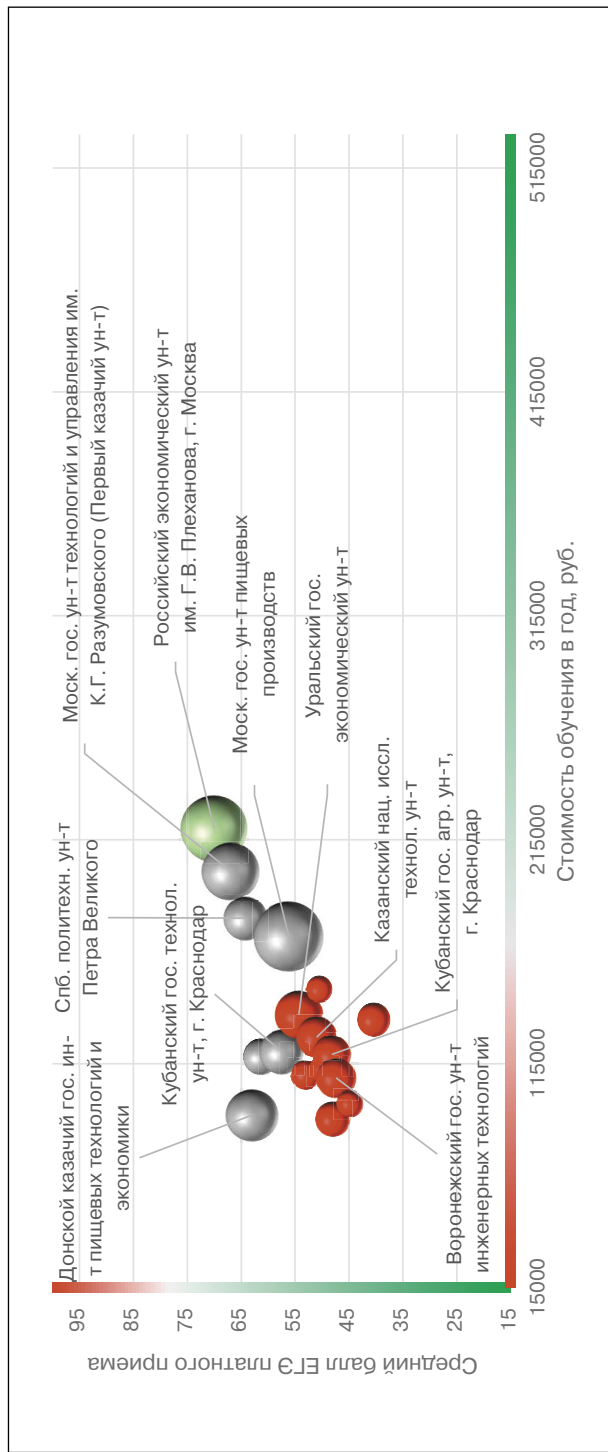
### Динамика качества приема на группу, 2011 – 2018



Соотношение качества бюджетного и платного приема в вузах данной группы, 2018



Соотношение стоимости обучения и качества платного приема в вузах данной группы, 2018



### Рейтинг качества бюджетного и платного приема в вузы по группе «Пищевые технологии»

Вузы приведены по убыванию среднего балла бюджетного приема в 2018 г.

Вузы, где КЦП < 25 чел. и на платные места зачислено < 25 чел.

Вузы, где КЦП < 25 чел., на платные места зачислено > 25 чел. и ср. балл ЕГЭ платного приема < 56

Обозначения: «Г» – головной государственный вуз; «Ф» – филиал; «Н» – негосударственный вуз;

«нет П» – нет платного приема; «нет Б» – нет бюджетного приема; «> 10» – зачислено менее 10 чел. на данную группу направлений в данном вузе;

«Р-1б» – единственный вуз в регионе с бюджетным приемом на данную группу; «Р-1п» – единственный вуз в регионе с платным приемом на данную группу

Вуз	Регион	Место в рейтинге (среди вузов, ведущих набор на данную группу направлений; в рейтинг включены вузы с набором > 10 чел.)			Бюджетный прием				Платный прием							
		По РФ			В своем регионе		Средний балл ЕГЭ		Зачислено, человек		Средний балл ЕГЭ		Зачислено, человек		Стоимость обучения	
		по качеству бюджетного приема	по качеству платного приема	по качеству бюджетного приема	по качеству платного приема	2018	2017	2018	2017	2018	2017	2018	2017	2018	2017	
<b>В целом / в среднем по группе</b>		<b>58 (из 69)</b>	<b>43 (из 69)</b>		<b>61,7</b>	<b>58,6</b>	<b>3049</b>	<b>3228</b>	<b>56,7</b>	<b>53,8</b>	<b>528</b>	<b>217</b>	<b>131 205</b>	<b>106 435</b>		
Ун-т ИТМО, г. С.-Петербург	Г С.-Петербург и Ленинградская обл.	1	<10	1	1	84,0	20	30	71,2	70,7	2	2	204 000	180 000		
Российский экономический ун-т им. Г.В. Плеханова, г. Москва	Г Москва и Московская обл.	2	2	1	1	83,9	14	15	70,0	68,7	46	23	220 000	210 000		
Санкт-Петербургский политехнический ун-т Петра Великого	Г С.-Петербург и Ленинградская обл.	3	4	2	2	81,5	22	20	64,2	58,8	20	9	180 000	153 000		
Московский гос. ун-т технологий и управления им. К.Г. Разумовского (Первый казачий ун-т)	Г Москва и Московская обл.	4	3	2	2	79,6	90	107	67,0		34	20	201 000	153 813		
Новосибирский гос. технический ун-т	Г Новосибирская обл.	5	7	1	2	78,5	27	25	61,4	57,3	13	8	118 100	98 100		
Поволжский казачий ин-т управления и пищевых технологий (филиал) Московского гос. ун-та технологий и управления им. К.Г. Разумовского	Ф Ульяновская обл.	6	нет П	1	нет П	76,0	15				1		88 000			
Липецкий казачий ин-т технологий и управления (филиал) Московского гос. ун-та технологий и управления им. К.Г. Разумовского	Ф Липецкая обл.	<10	нет П	Р-1б	нет П	73,3	9				1		93 000			

Вуз	Регион	Категория	Место в рейтинге (среди вузов, ведущих набор на данную группу направлений; в рейтинг включены вузы с набором > 10 чел.)				Бюджетный прием				Платный прием					
			По РФ		В своем регионе		Средний балл ЕГЭ		Зачислено, человек		Средний балл ЕГЭ		Зачислено, человек		Стоимость обучения	
			по качеству бюджетного приема	по качеству платного приема	по качеству бюджетного приема	по качеству платного приема	2018	2017	2018	2017	2018	2017	2018	2017	2018	2017
Смоленский областной казачий ин-т промышленных технологий и бизнеса (филиал) Московского гос. ун-та технологий и управления им. К.Г. Разумовского	Смоленская обл.	Ф	<10	<10	P-1б	P-1п	72,3		6		79,0		5		92 000	
Уральский гос. экономический ун-т, г. Екатеринбург	Свердловская обл.	Г	7	10	1	P-1п	71,4	74,7	10	9	54,9	51,1	24	13	137 000	
Ульяновский гос. аграрный ун-т им. П.А.Столыпина	Ульяновская обл.	Г	нет П	нет П	2	нет П	71,2	59,8	14	19					112 160	
Уфимский гос. нефтяной технический ун-т	Республика Башкортостан	Г	9	<10	1	3	71,2	76,1	15	14	54,2	48,6	4	3	118 000	
Российский гос. аграрный ун-т – МСХА им. К.А. Тимирязева, г. Москва	Москва и Московская обл.	Г	10	<10	3	5	71,1	69,6	40	36	46,9	50,8	5	3	249 320	
Московский гос. ун-т пищевых производств	Москва и Московская обл.	Г	11	9	4	3	69,7	62,1	239	281	56,2	47,1	50	9	172 000	
Кубанский гос. технологический ун-т, г. Краснодар	Краснодарский край	Г	12	8	P-1б	2	68,0	67,1	118	108	57,4	55,1	24	7	120 340	
Брянский областной казачий ин-т технологий и управления (филиал) Московского гос. ун-та технологий и управления им. К.Г. Разумовского	Брянская обл.	Ф	<10	нет П	1	нет П	68,0		8						85 000	
Тюменский индустриальный ун-т	Тюменская обл.	Г	13	<10	1	1	67,5	66,7	22	22	54,3	53,3	2	3	171 400	
Сибирский казачий ин-т технологий и управления (филиал) Московского гос. ун-та технологий и управления им. К.Г. Разумовского	Омская обл.	Ф	<10	нет П	1	нет П	67,3		1						99 000	
Казанский нац. иссл. технологический ун-т	Республика Татарстан	Г	14	12	1	3	67,2	60,8	74	115	53,5	47,8	18	4	126 800	
Ивановский гос. химико-технологический ун-т	Ивановская обл.	Г	15	<10	1	1	67,0	60,9	28	27	57,7		2		102 990	
Белгородский гос. нац. иссл. ун-т	Белгородская обл.	Г	16	нет П	1	нет П	66,8	62,4	12	11					75 800	
															171 400	
															110 090	
															89 517	
															72 900	

Сибирский федеральный ун-т	Г	Красноярский край	17	<10	1	P-1п	66,7	65,5	24	22	55,4		2	154 306	140 580
Дагестанский гос. аграрный ун-т, г. Махачкала	Г	Республика Дагестан	18	нет П	1	нет П	66,5	70,2	25	30				91 250	69 650
Московская гос. акад. ветеринарной медицины и биотехнологии им. К.И. Скрябина	Г	Москва и Московская обл.	<10	нет П	5	нет П	66,2	64,5	8	9		52,7		2 245 000	168 000
Ин-т пищевых технологий и дизайна – филиал Нижегородского гос. инженерно-экономического ун-та	Ф	Нижегородская обл.	19	<10	P-1б	P-1п	65,6		22		44,3		1		
Кемеровский гос. ун-т	Г	Кемеровская обл.	20	<10	P-1б	P-1п	65,0		255		33,0		1	118 000	
Нац. иссл. Южно-Уральский гос. ун-т, г. Челябинск	Г	Челябинская обл.	21	17	1	2	64,1	60,4	54	50	40,4		11	134 430	126 390
Нижекамский химико-технологический ин-т (филиал) Казанского нац. иссл. технологического ун-та	Ф	Республика Татарстан	22	нет П	2	нет П	63,3	48,0	10	10				126 800	110 090
Пермский ин-т (филиал) РЭУ им. Г.В. Плеханова	Ф	Пермский край	23	<10	1	P-1п	63,1		15		49,7		9	112 500	
Самарский гос. технический ун-т	Г	Самарская обл.	24	<10	1	P-1п	62,9	58,4	58	58	52,7		9	110 000	
Тольяттинский гос. ун-т	Г	Самарская обл.	25	нет П	2	нет П	62,9	48,8	26	30				112 800	90 200
Новосибирский гос. аграрный ун-т	Г	Новосибирская обл.	26	13	2	3	62,8	59,6	30	40	51,5		11	127 314	100 530
Вологодская гос. молочно-зайцевая акад. им. Н.В. Верещагина	Г	Вологодская обл.	27	<10	P-1б	P-1п	62,8	59,3	18	18	50,0		1	130 010	87 510
Ин-т сервиса, туризма и дизайна (филиал) Северо-Кавказского федерального ун-та	Ф	Ставропольский край	28	<10	1	2	62,6		25		50,4		5	111 800	
Пензенский гос. технологический ун-т	Г	Пензенская обл.	29	<10	P-1б	P-1п	62,5	59,1	30	45	56,0	66,9	1	108 531	92 261
Ставропольский гос. аграрный ун-т	Г	Ставропольский край	30	<10	2	1	62,5	59,9	18	18	62,2	51,3	3	109 100	80 100
Северо-Кавказский федеральный ун-т	Г	Ставропольский край	31	<10	3	3	62,4	58,4	35	35	48,7		6	111 800	96 200
Владимирский гос. ун-т	Г	Владимирская обл.	32	нет П	P-1б	нет П	62,4		16					108 500	
Рязанский гос. агротехнологический ун-т им. П.А. Костычева	Г	Рязанская обл.	33	<10	P-1б	P-1п	62,4	62,2	15	15	37,3		1	119 700	85 000
Иркутский нац. иссл. технический ун-т	Г	Иркутская обл.	34	<10	P-1б	P-1п	62,3	59,1	27	25	50,6	45,2	7	148 000	121 000
Донской гос. технический ун-т, г. Ростов-на-Дону	Г	Ростовская обл.	35	<10	1	2	62,2	57,2	26	29	47,6		6	100 500	100 500

Вуз	Регион	Категория	Место в рейтинге (среди вузов, ведущих набор на данную группу направлений; в рейтинг включены вузы с набором > 10 чел.)			Бюджетный прием				Платный прием							
			По РФ			В своем регионе		Средний балл ЕГЭ		Зачислено, человек		Средний балл ЕГЭ		Зачислено, человек		Стоимость обучения	
			по качеству бюджетного приема	по качеству платного приема	по качеству бюджетного приема	по качеству платного приема	2018	2017	2018	2017	2018	2017	2018	2017	2018	2017	2018
Якутская гос. сельскохозяйственная акад.	Республика Саха (Якутия)	Г	36	нет П	Р-1б	нет П	62,2	61,5	10	10	49,0	25	254 100	168 561			
Воронежский гос. ун-т инженерных технологий	Воронежская обл.	Г	37	16	Р-1б	Р-1п	61,0	60,3	230	225	47,4	17	108 650	86 400			
Юго-Западный гос. ун-т, г. Курск	Курская обл.	Г	38	<10	Р-1б	Р-1п	60,6	58,8	16	15	46,7	3	106 524	84 380			
Дальневосточный федеральный ун-т	Приморский край	Г	39	нет П	1	нет П	60,5	60,2	24	20		1	200 000	170 000			
Уральский гос. аграрный ун-т, г. Екатеринбург	Свердловская обл.	Г	40	нет П	2	нет П	60,2	63,5	15	15			136 400	94 100			
Крымский федеральный ун-т им. В.И. Вернадского	Республика Крым	Г	41	нет П	1	нет П	60,1	56,5	60	60			106 200	97 600			
Мурманский гос. технический ун-т	Мурманская обл.	Г	42	нет П	Р-1б	нет П	60,1	55,1	17	21			198 000	132 200			
Магнитогорский гос. технический ун-т им. Г.И. Носова	Челябинская обл.	Г	43	<10	2	1	59,9	48,9	21	25	53,0	1	120 200	105 400			
Калининградский гос. технический ун-т	Калининградская обл.	Г	44	<10	Р-1б	Р-1п	59,5	57,1	42	40	48,6	2	125 100	76 700			
Алтайский гос. аграрный ун-т, г. Барнаул	Алтайский край	Г	45	нет П	1	нет П	58,9	57,1	18	18			106 300	80 700			
Севастопольский гос. ун-т	Республика Крым	Г	46	нет П	2	нет П	58,3	55,7	50	50		3	108 000				
Костромской гос. ун-т им. Н.А. Некрасова	Костромская обл.	Г	47	<10	Р-1б	Р-1п	58,1	55,6	16	12	48,6	2	102 060	93 400			
Башкирский гос. аграрный ун-т, г. Уфа	Республика Башкортостан	Г	48	<10	2	2	57,4	61,5	53	70	63,0	4	90 600	105 580			
Брянский филиал РЭУ им. Г.В. Плеханова	Брянская обл.	Ф	49	нет П	2	нет П	56,7		13				93 225				
Северо-Кавказский горно-металлургический ин-т (гос. технологический ун-т), г. Владикавказ	Республика Северная Осетия – Алания	Г	50	<10	1	2	56,6	50,8	45	45	45,1	3	98 500				
Орловский гос. ун-т	Орловская обл.	Г	51	нет П	1	нет П	56,5	55,2	25	45		1	112 240	98 730			
Дагестанский гос. технический ун-т, г. Махачкала	Республика Дагестан	Г	52	нет П	2	нет П	56,5	56,7	22	20			90 110	76 770			

Хабаровский гос. ун-т экономики и права	Г	Хабаровский край	53	нет П	Р-16	нет П	56,1	51,5	11	15		43,0	2	1	133 000	123 620
Гос. аграрный ун-т Северного Зауралья, г. Тюмень	Г	Тюменская обл.	54	<10	2	2	56,0	53,0	11	18	48,0	44,7	3	1	159 580	142 870
Ижевская гос. сельскохозяйственной академии	Г	Удмуртская Республика	55	нет П	Р-16	нет П	55,5	49,8	15	23		33,7		1	121 300	80 740
Астраханский гос. технический ун-т	Г	Астраханская обл.	56	нет П	Р-16	нет П	55,1	51,0	20	25		36,7	1	1	116 000	86 000
Пермский гос. аграрно-технологический ун-т им. академика Д.Н. Прянишникова	Г	Пермский край	57	нет П	2	нет П	54,9	47,2	10	13		43,3		1	130 000	94 200
Оренбургский гос. ун-т	Г	Оренбургская обл.	58	<10	Р-16	Р-1п	54,8	53,2	48	45	36,7	41,7	1	1	107 890	91 570
Волгоградский гос. технический ун-т	Г	Волгоградская обл.	59	<10	1	Р-1п	54,6	55,1	50	50	46,0	44,6	2	2	104 260	103 040
Брянский гос. аграрный ун-т	Г	Брянская обл.	60	нет П	3	нет П	54,4	52,4	35	35					80 540	89 200
Алтайский гос. технический ун-т им. И.И. Ползунова, г. Барнаул	Г	Алтайский край	61	<10	2	Р-1п	54,3	54,1	122	133	46,1	44,2	7	10	96 950	88 500
Красноярский гос. аграрный ун-т	Г	Красноярский край	62	нет П	2	нет П	54,1	50,0	38	45					161 640	123 008
Восточно-Сибирский гос. ун-т технологий и управления, г. Улан-Удэ	Г	Республика Бурятия	63	<10	Р-16	Р-1п	53,5	47,3	41	57	41,7	37,5	1	2		
Волгоградский гос. аграрный ун-т	Г	Волгоградская обл.	64	нет П	2	нет П	53,0	45,1	18	18		41,7		1	116 237	86 767
Южно-Уральский гос. аграрный ун-т, г. Троицк	Г	Челябинская обл.	65	нет П	3	нет П	53,0		16						132 370	
Горский гос. аграрный ун-т, г. Владикавказ	Г	Республика Северная Осетия – Алания	66	нет П	2	нет П	52,7	58,4	16	23					101 000	68 000
Белгородский гос. аграрный ун-т им. В.Я. Горина	Г	Белгородская обл.	67	нет П	2	нет П	52,6	56,3	15	18		50,3	1	1	120 225	91 750
Дальневосточный гос. технический рыбохозяйственный ун-т, г. Владивосток	Г	Приморский край	68	нет П	2	нет П	52,1	57,5	30	30		36,1	5	6	164 740	94 000
Марийский гос. ун-т, г. Йошкар-Ола	Г	Республика Марий Эл	69	нет П	Р-16	нет П	52,0	53,1	11	30					99 800	95 550
Омский гос. аграрный ун-т	Г	Омская обл.	70	нет П	2	нет П	51,4	50,8	36	45		43,7		1	86 000	86 000
Дмитровский рыбохозяйственный технологический ин-т (филиал) Астраханского гос. технического ун-та	Ф	Москва и Московская обл.	<10	нет П	6	нет П	51,3		7							
Северо-Осетинский гос. ун-т им. К.Л. Хетагурова, г. Владикавказ	Г	Республика Северная Осетия – Алания	71	<10	3	1	50,7	53,8	19	23	46,2	45,0	6	2	96 000	86 000

Вуз	Регион	Категория	Место в рейтинге (среди вузов, ведущих набор на данную группу направлений; в рейтинг включены вузы с набором > 10 чел.)			Бюджетный прием				Платный прием							
			По РФ			В своем регионе		Средний балл ЕГЭ		Зачислено, человек		Средний балл ЕГЭ		Зачислено, человек		Стоимость обучения	
			по качеству бюджетного приема	по качеству платного приема	по качеству бюджетного приема	по качеству платного приема	2018	2017	2018	2017	2018	2017	2018	2017	2018	2017	2018
Ивановский филиал РЭУ им. Г.В. Плеханова	Ивановская обл.	Ф	<10	15	2	2	50,7		2		48,0		12		90 000		
Саратовский гос. аграрный ун-т им. Н.И. Вавилова	Саратовская обл.	Г	72	<10	P-16	P-1п	50,6	53,1	100	100	54,1	38,2	2	2	106 200	92 350	
Донской гос. аграрный ун-т, пос. Персиановский	Ростовская обл.	Г	73	нет П	2	нет П	49,0	56,7	22	35		50,5	2	2	115 180	83 500	
Камчатский гос. технический ун-т, г. Петропавловск-Камчатский	Камчатский край	Г	74	нет П	P-16	нет П	48,9	57,8	20	25					242 900		
Грозненский гос. нефтяной технический ун-т им. академика М.Д. Миллионщикова	Чеченская Республика	Г	<10	нет П	P-16	нет П	45,6	45,3	8	35					93 020	84 750	
Дальневосточный гос. аграрный ун-т, г. Благовещенск	Амурская обл.	Г	75	нет П	P-16	нет П	45,5	40,6	50	50					148 000	103 000	
Азово-Черноморский инженерный ин-т – филиал Донского гос. аграрного ун-та в г. Зернограде	Ростовская обл.	Ф	76	нет П	3	нет П	44,9	46,7	15	15					115 180		
Кабардино-Балкарский гос. аграрный ун-т им. В.М. Кокова	Кабардино-Балкарская Республика	Г	77	нет П	P-16	нет П	44,0	54,7	45	45					95 800	83 000	
Орловский гос. аграрный ун-т	Орловская обл.	Г	78	нет П	2	нет П	43,0	58,4	20	20					107 700	80 000	
Кубанский казачий гос. ин-т пищевой индустрии и бизнеса (филиал) Московского гос. ун-та технологий и управления им. К.Г. Разумовского	Краснодарский край	Ф	нет Б	<10	нет Б	1					67,3		5		97 000		
Кубанский гос. аграрный ун-т, г. Краснодар	Краснодарский край	Г	нет Б	14	нет Б	3					48,1	51,5	16	12	119 100	90 300	
Башкирский ин-т технологий и управления (филиал) Московского гос. ун-та технологий и управления им. К.Г. Разумовского	Республика Башкортостан	Ф	нет Б	<10	нет Б	1					68,7		6		99 000		
Нижекамский филиал Казанского инновационного ун-та им. В.Г. Тимирязева (ИЭУП)	Республика Татарстан	Н	нет Б	<10	нет Б	1					65,7		1		131 760		

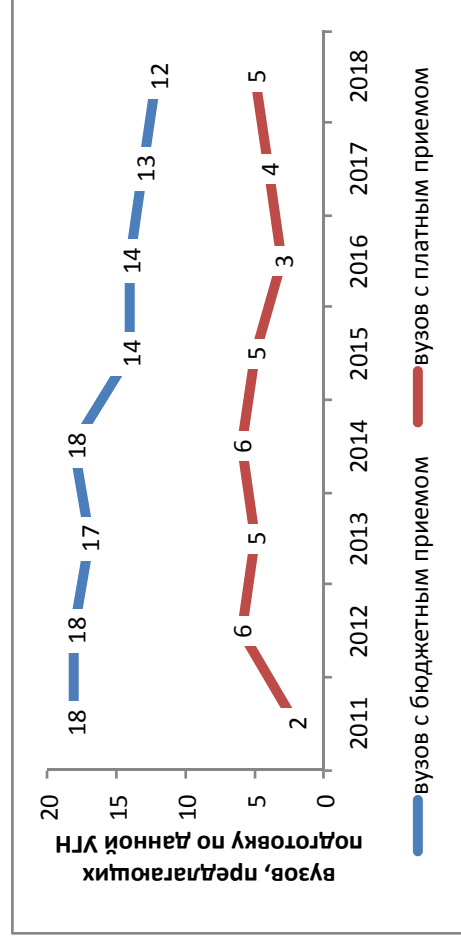


Донской казачий гос. ин-т пищевых технологий и экономики (филиал) Московского гос. ун-та технологий и управления им. К.Г. Разумовского	Ф	Ростовская обл.	нет Б	5	нет Б	1				63,0		28	92 000
Белгородский ун-т кооперации, экономики и права	Н	Белгородская обл.	нет Б	1	нет Б	Р-1п				72,2		29	63 500
Владимирский филиал Российского ун-та кооперации	Н	Владимирская обл.	нет Б	<10	нет Б	Р-1п				58,9		4	100 000
Российский ун-т кооперации, г. Мытищи	Н	Москва и Московская обл.	нет Б	<10	нет Б	4				47,0		1	165 000
Сибирский ун-т потребительской кооперации, г. Новосибирск	Н	Новосибирская обл.	нет Б	6	нет Б	1				61,8		18	129 000
Казанский инновационный ун-т им. В.Г. Тимирязева	Н	Республика Татарстан	нет Б	11	нет Б	2				53,9		18	70 000

# Полиграфия и упаковка

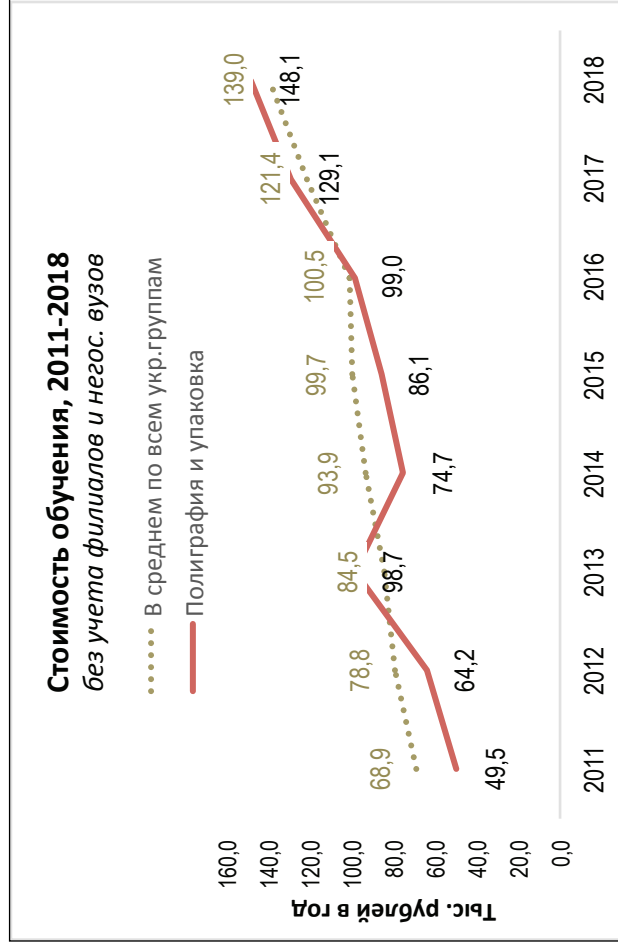
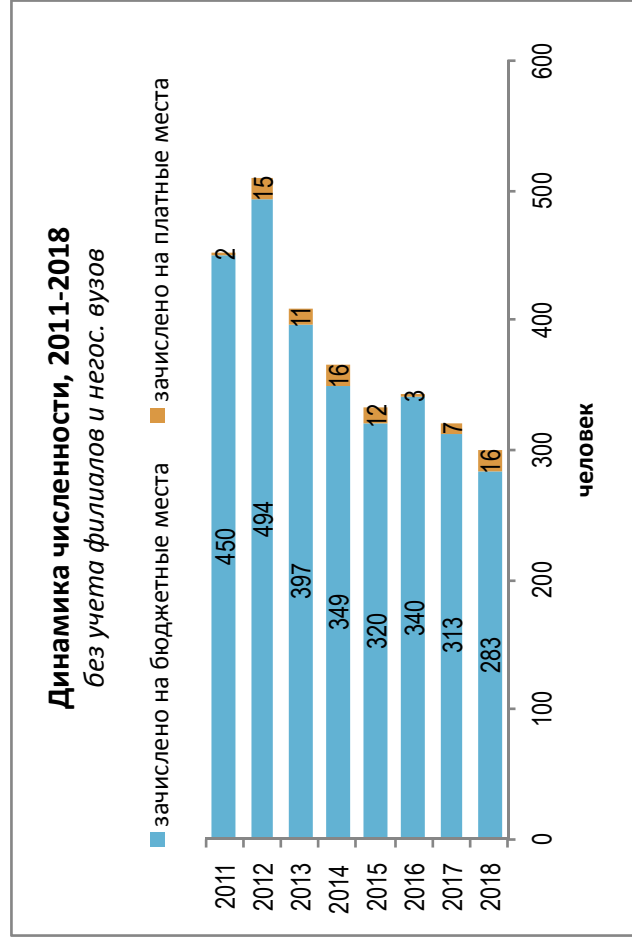
Направления, включенные в группу:  
29.03.03. Технология полиграфического и упаковочного производства

Полиграфия и упаковка

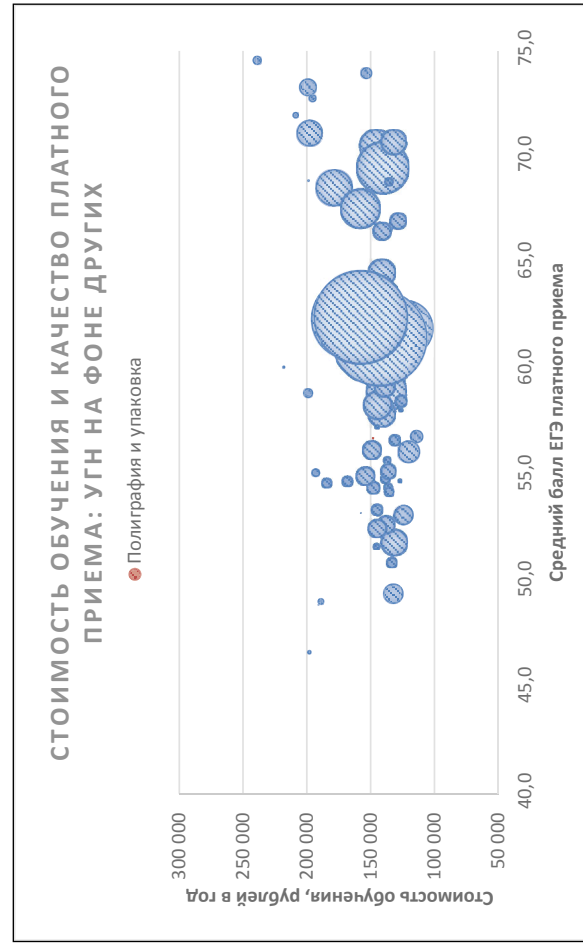
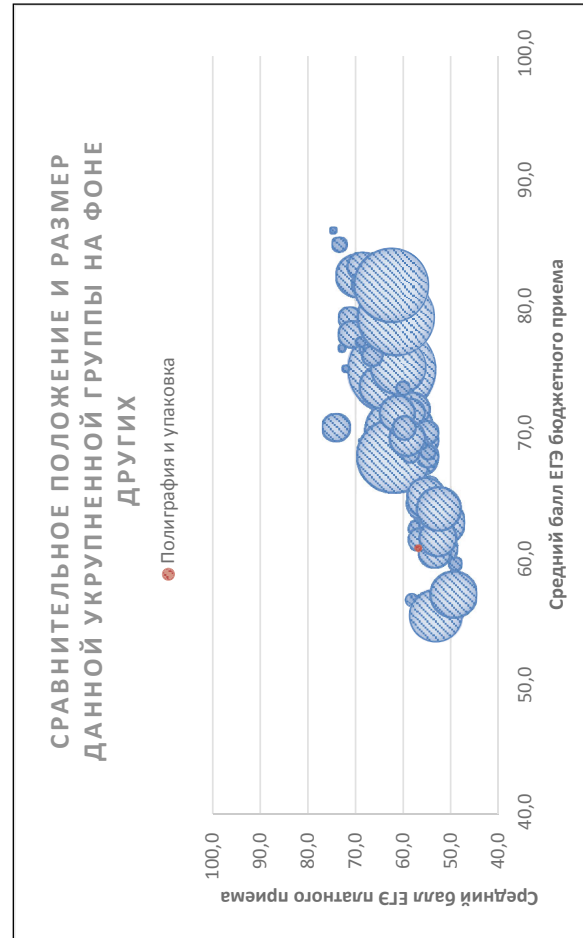
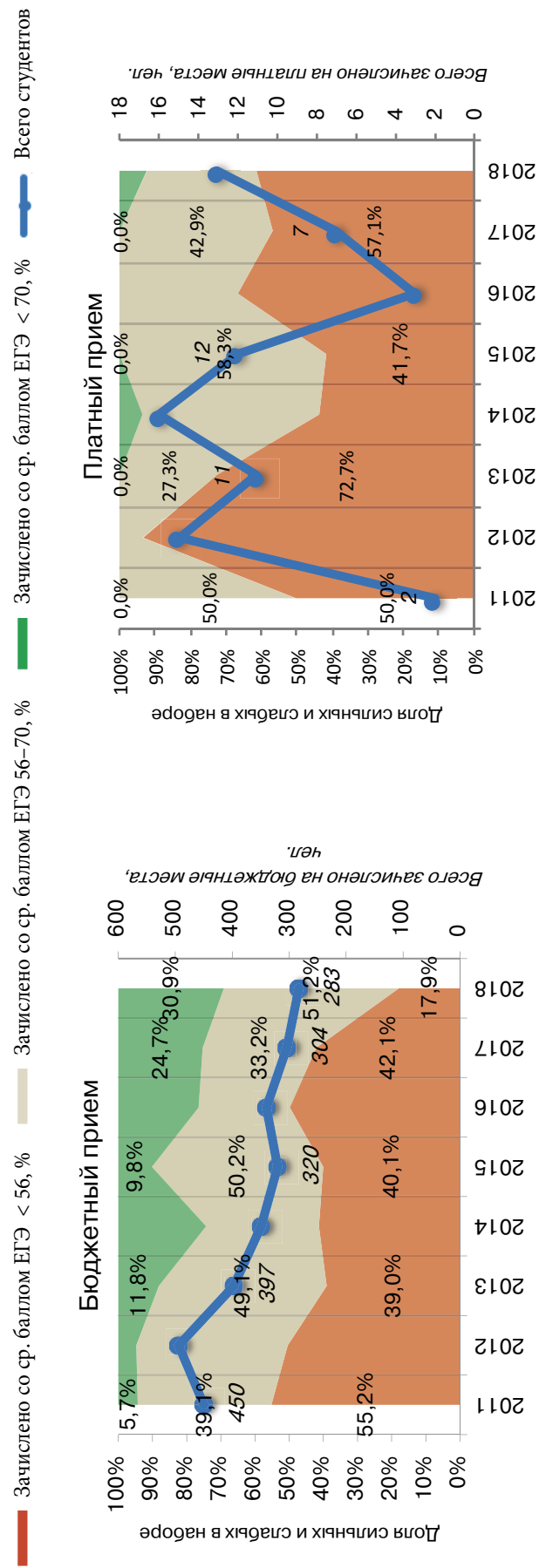


## Результаты мониторинга приема 2018 г.

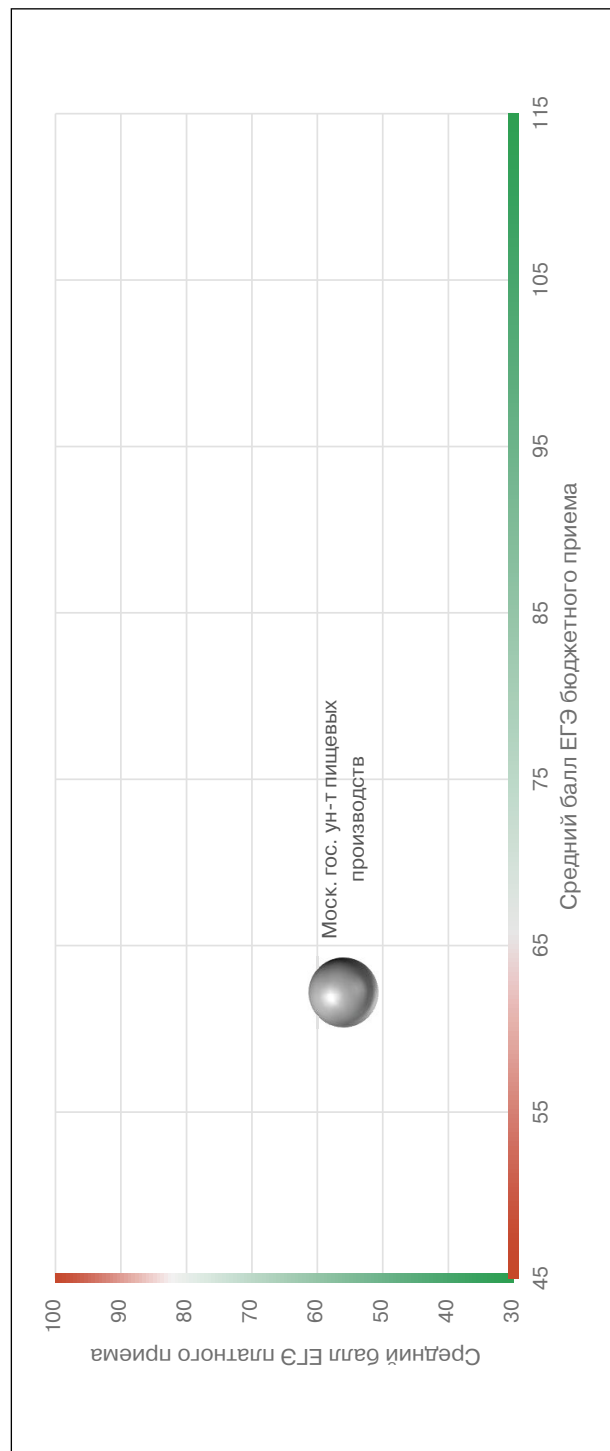
Место в рейтинге среди всех УГН	Средний балл ЕГЭ		Зачислено всего					Доля вузов в группе с КЦП < 25 чел. и платным приемом < 25 чел., %	
	по бюджетному приему	по платному приему	бюджетный и платный прием, чел.	доля платного приема, %	доля приема в филиалах, %	доля приема в негос. вузы, %	доля приема в вузы Москвы, %		доля приема в вузы СПб., %
59 (из 69)	42 (из 69)	61,1	314	5	5	0	41	12	62



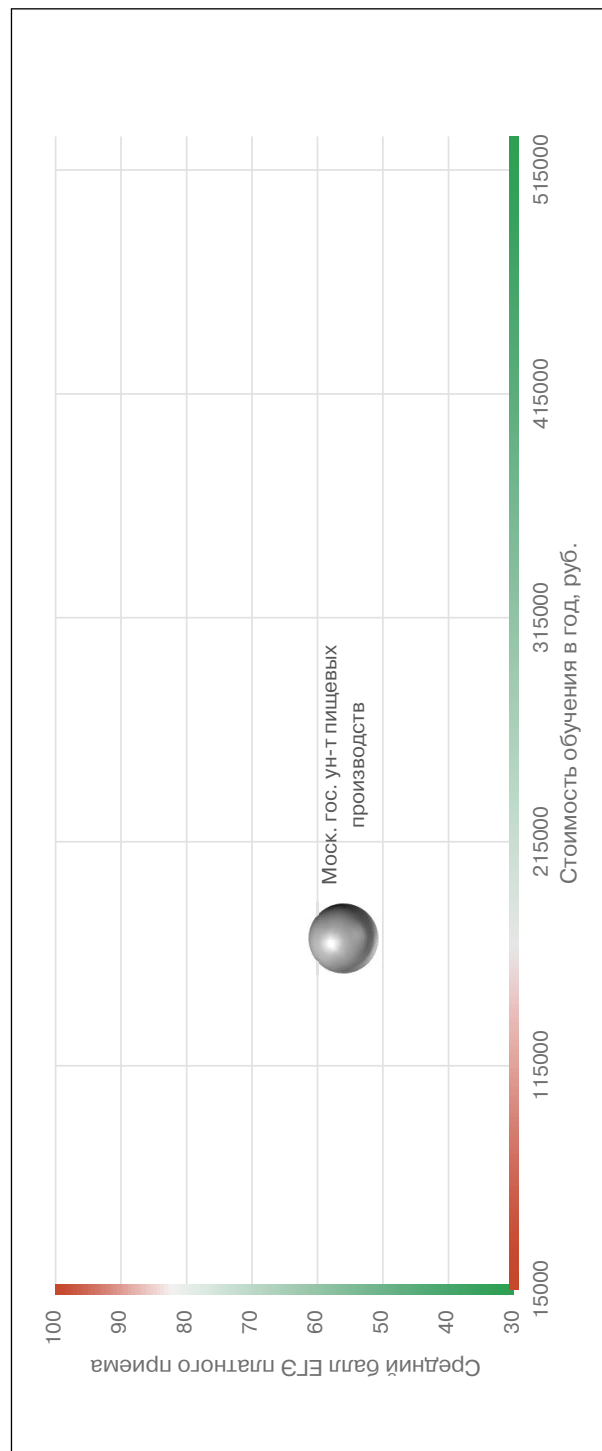
## Динамика качества приема на группу, 2011–2018



Соотношение качества бюджетного и платного приема в вузах данной группы, 2018



Соотношение стоимости обучения и качества платного приема в вузах данной группы, 2018



## Рейтинг качества бюджетного и платного приема в вузы по группе «Полиграфия и упаковка»

Вузы приведены по убыванию среднего балла бюджетного приема в 2018 г.

Вузы, где КЦП < 25 чел. и на платные места зачислено < 25 чел.

Вузы, где КЦП < 25 чел., на платные места зачислено > 25 чел. и ср. балл ЕГЭ платного приема < 56

Обозначения: «Г» – головной государственный вуз; «Ф» – филиал; «Н» – негосударственный вуз;

«нет П» – нет платного приема; «нет Б» – нет бюджетного приема; «> 10» – зачислено менее 10 чел. на данную группу направлений в данном вузе;

«Р-1б» – единственный вуз в регионе с бюджетным приемом на данную группу; «Р-1п» – единственный вуз в регионе с платным приемом на данную группу

Вуз	Регион	Место в рейтинге (среди вузов, ведущих набор на данную группу направлений; в рейтинг включены вузы с набором > 10 чел.)				Бюджетный прием				Платный прием					
		По РФ		В своем регионе		Средний балл ЕГЭ		Зачислено, человек		Средний балл ЕГЭ		Зачислено, человек		Стоимость обучения	
		по качеству бюджетного приема	по качеству платного приема	по качеству бюджетного приема	по качеству платного приема	2018	2017	2018	2017	2018	2017	2018	2017	2018	2017
<b>В целом / в среднем по группе</b>		<b>59 (из 69)</b>	<b>42 (из 69)</b>		<b>61,1</b>	<b>60,6</b>	<b>298</b>	<b>313</b>	<b>56,8</b>	<b>53,6</b>	<b>16</b>	<b>7</b>	<b>148 077</b>	<b>129 087</b>	
Уральский федеральный ун-т им. Б.Н. Ельцина	Г Свердловская обл.	1	<10	Р-1б	Р-1п	72,1	23	20	71,0	64,8	1	3	150 600	130 800	
Санкт-Петербургский гос. ун-т промышленных технологий и дизайна	Г С.-Петербург и Ленинградская обл.	2	<10	Р-1б	Р-1п	65,6	35	35	54,7	43,9	3	2	158 000	118 000	
Казанский нац. иссл. технологический ун-т	Г Республика Татарстан	3	нет П	Р-1б	нет П	63,3	26	35	58,8	50,3		1		110 090	
Кемеровский гос. ун-т	Г Кемеровская обл.	4	нет П	Р-1б	нет П	62,5	25								
Московский гос. ун-т пищевых производств	Г Москва и Московская обл.	5	<10	1	2	62,2	15	9	49,9	56,0	7		172 000		
Российский гос. ун-т им. А.Н. Косыгина (Технологии. Дизайн. Искусство), г. Москва	Г Москва и Московская обл.	6	<10	2	3	61,8	25	15	56,7	42,7	2	1	194 000	160 000	
Московский гос. ун-т технологий и управления им. К.Г. Разумовского (Первый казачий ун-т)	Г Москва и Московская обл.	<10	нет П	3	нет П	60,8	8	5					201 000		
Московский политехнический ун-т	Г Москва и Московская обл.	7	<10	4	1	60,6	70	67	75,7	60,8	3		194 000	217 400	
Крымский федеральный ун-т им. В.И. Вернадского	Г Республика Крым	8	нет П	Р-1б	нет П	57,3	20	20					106 200	97 600	

Вуз	Категория	Регион	Место в рейтинге (среди вузов, ведущих набор на данную группу направлений; в рейтинг включены вузы с набором > 10 чел.)				Бюджетный прием				Платный прием					
			По РФ		В своем регионе		Средний балл ЕГЭ		Зачислено, человек		Средний балл ЕГЭ		Зачислено, человек		Стоимость обучения	
			по качеству бюджетного приема	по качеству платного приема	по качеству бюджетного приема	по качеству платного приема	2018	2017	2018	2017	2018	2017	2018	2017	2018	2017
Новосибирский технологический ин-т (филиал) РГУ им. А.Н. Косыгина	Ф	Новосибирская обл.	9	нет П	Р-1б	нет П	55,4		15						120 000	
Омский гос. технический ун-т	Г	Омская обл.	10	нет П	Р-1б	нет П	52,2	48,5	15	22					122 200	
Тамбовский гос. технический ун-т	Г	Тамбовская обл.	11	нет П	Р-1б	нет П	50,2		15						102 700	
Восточно-Сибирский гос. ун-т технологий и управления, г. Улан-Удэ	Г	Республика Бурятия	<10	нет П	Р-1б	нет П	48,9	47,6	6	10					126 000	

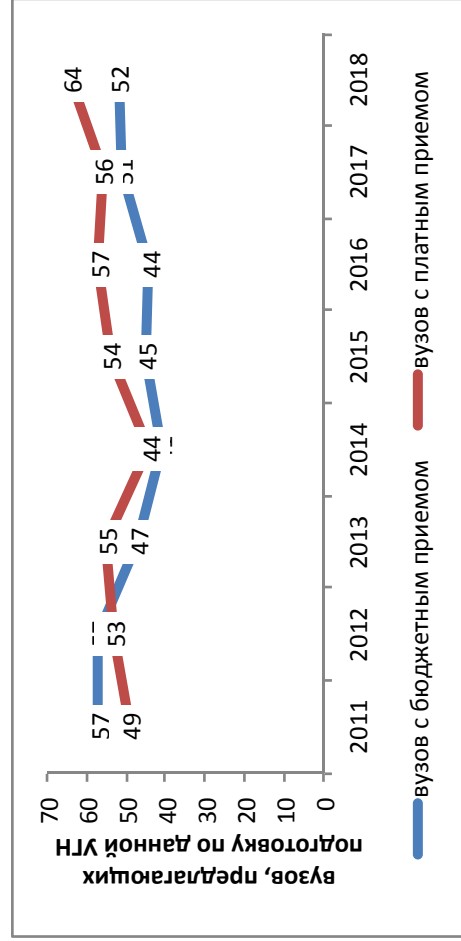
## ПОЛИТОЛОГИЯ

Направления, включенные в группу:

41.03.02. Регионоведение России

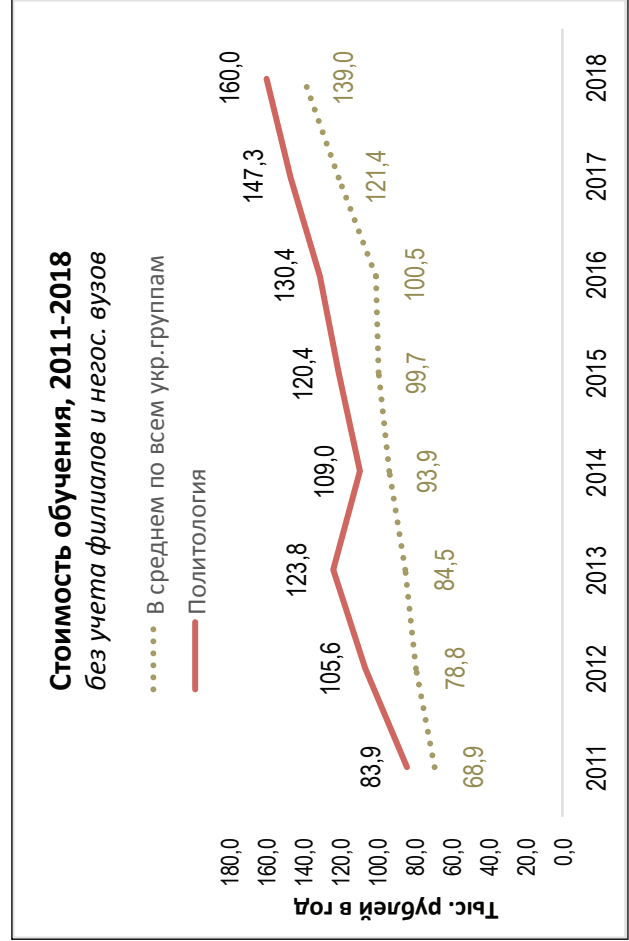
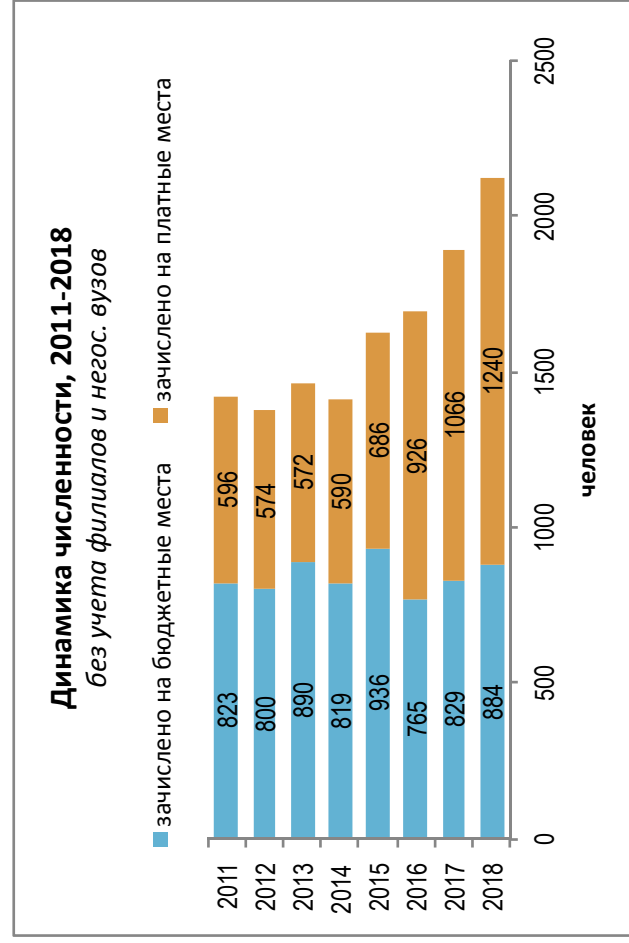
41.03.04. Политология

41.03.06. Публичная политика и социальные науки

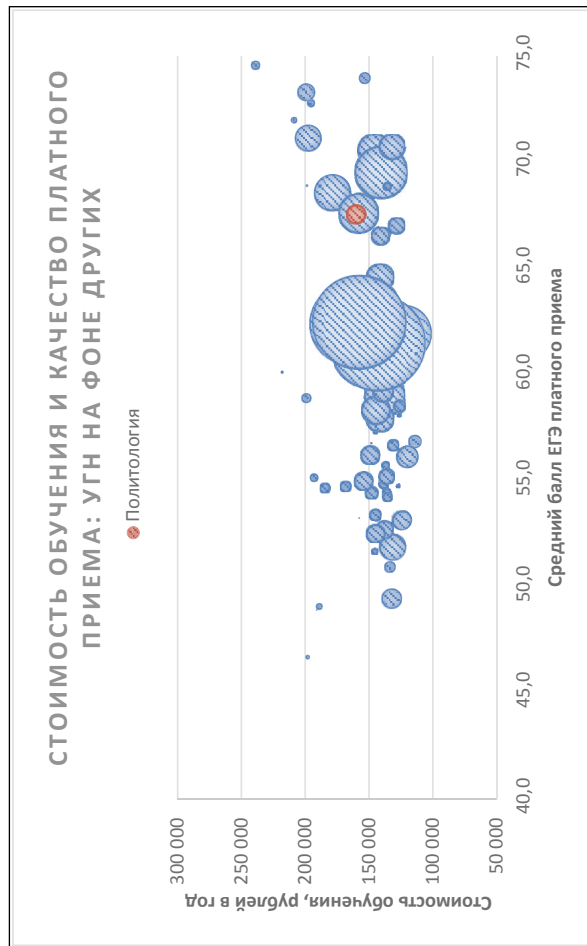
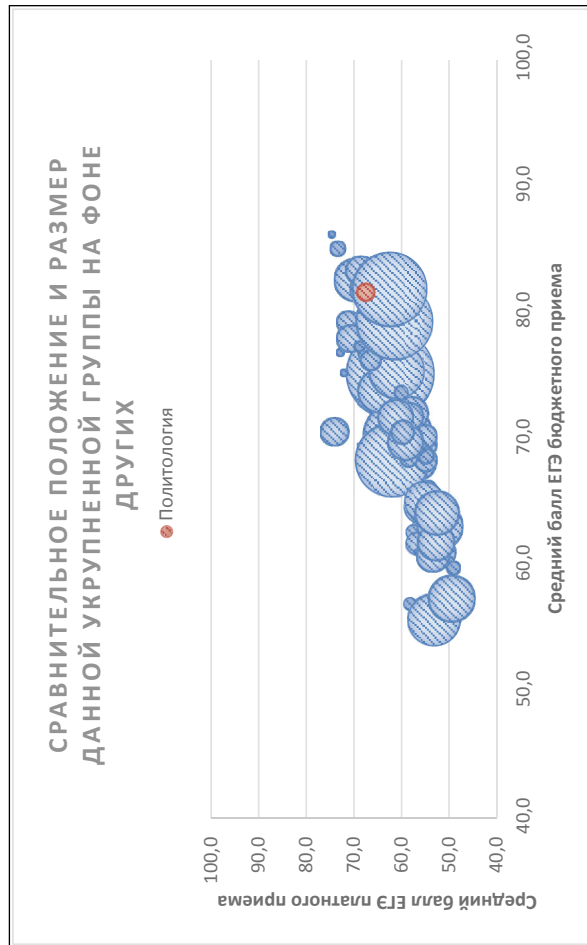
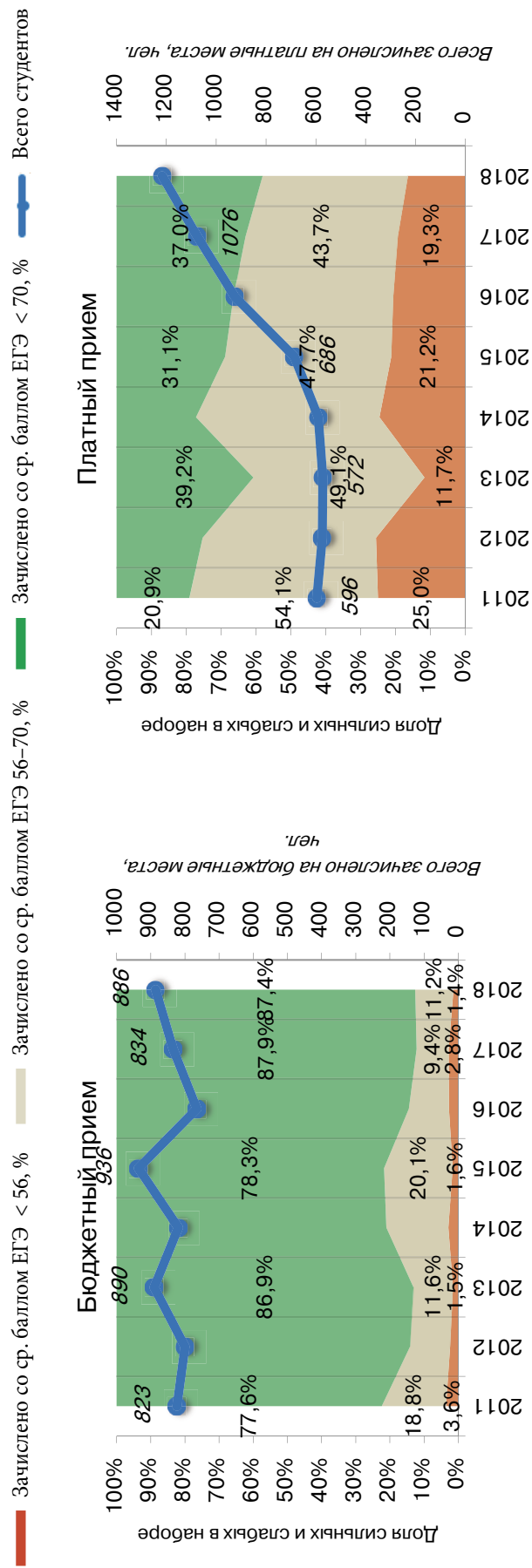


### Результаты мониторинга приема 2018 г.

Место в рейтинге среди всех УГН	Средний балл ЕГЭ		Зачислено всего					Доля вузов в группе с КЦП < 25 чел. и платным приемом < 25 чел., %	
	по бюджетному приему	по платному приему	бюджетный и платный прием, чел.	доля платного приема, %	доля приема в филиалах, %	доля приема в негос. вузы, %	доля приема в вузы Москвы, %		доля приема в вузы СПб., %
8 (из 69)	14 (из 69)	81,6	2190	59	13	1	44	13	58

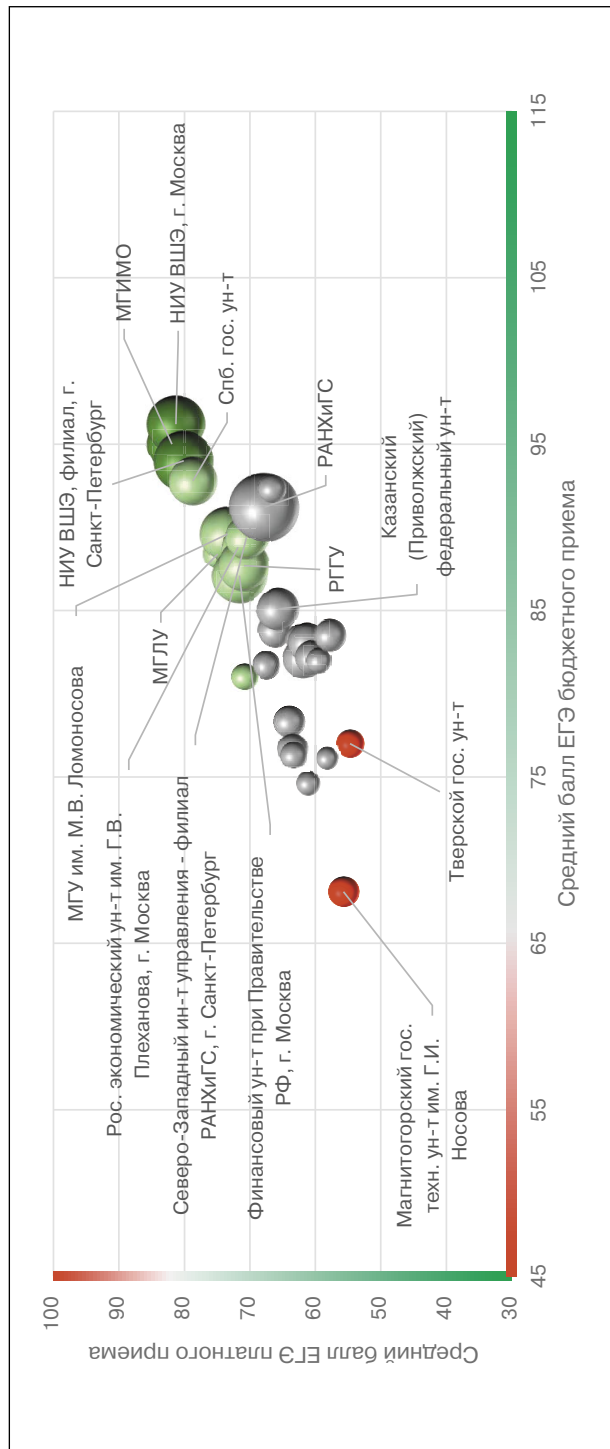


### Динамика качества приема на группу, 2011 –2018

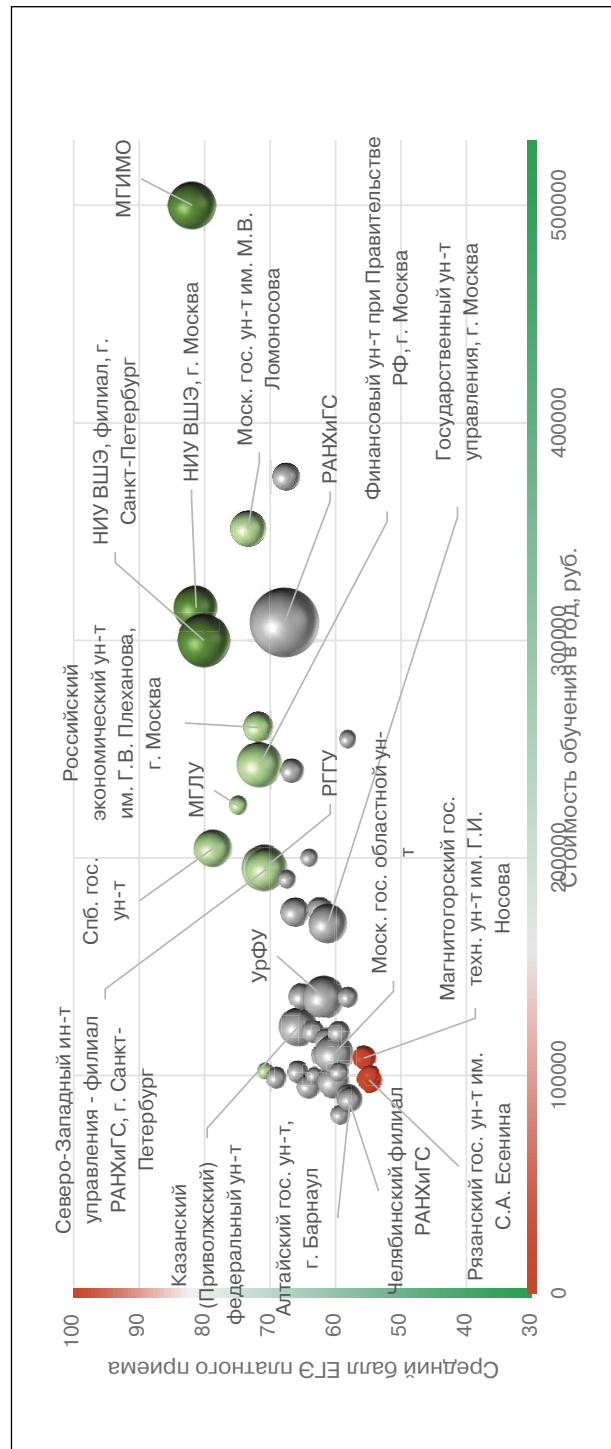




Соотношение качества бюджетного и платного приема в вузах данной группы, 2018



Соотношение стоимости обучения и качества платного приема в вузах данной группы, 2018



### Рейтинг качества бюджетного и платного приема в вузы по группе «Политология»

Вузы приведены по убыванию среднего балла бюджетного приема в 2018 г.

Вузы, где КЦП < 25 чел. и на платные места зачислено < 25 чел.

Вузы, где КЦП < 25 чел., на платные места зачислено > 25 чел. и ср. балл ЕГЭ платного приема < 56

Обозначения: «Г» – головной государственный вуз; «Ф» – филиал; «Н» – негосударственный вуз;

«нет П» – нет платного приема; «нет Б» – нет бюджетного приема; «> 10» – зачислено менее 10 чел. на данную группу направлений в данном вузе;

«Р-1б» – единственный вуз в регионе с бюджетным приемом на данную группу; «Р-1п» – единственный вуз в регионе с платным приемом на данную группу

Вуз	Регион	Место в рейтинге (среди вузов, ведущих набор на данную группу направлений; в рейтинг включены вузы с набором > 10 чел.)				Бюджетный прием				Платный прием					
		По РФ		В своем регионе		Средний балл ЕГЭ		Зачислено, человек		Средний балл ЕГЭ		Зачислено, человек		Стоимость обучения	
		по качеству бюджетного приема	по качеству платного приема	по качеству бюджетного приема	по качеству платного приема	2018	2017	2018	2017	2018	2017	2018	2017	2018	2017
<b>В целом / в среднем по группе</b>		<b>8 (из 69)</b>	<b>14 (из 69)</b>			<b>81,6</b>	<b>82,5</b>	<b>889</b>	<b>829</b>	<b>67,5</b>	<b>66,4</b>	<b>1 301</b>	<b>1 066</b>	<b>159 971</b>	<b>147 300</b>
Нац. иссл. ун-т «Высшая школа экономики», г. Москва	Г Москва и Московская обл.	1	2	1	2	96,2	95,3	60	60	81,3	81,9	53	56	315 000	300 000
Московский гос. ин-т международных отношений	Г Москва и Московская обл.	2	1	2	1	95,0	95,6	20	40	81,9	85,8	63	31	500 000	476 000
Нац. иссл. ун-т «Высшая школа экономики», филиал, г. С.-Петербург	Ф С.-Петербург и Ленинградская обл.	3	3	1	1	94,0	89,3	40	40	80,1	78,6	79	64	300 000	260 000
Одинцовский филиал Московского гос. ин-та международных отношений	Ф Москва и Московская обл.	<10	13	3	10	93,9		5		67,5		21		375 000	
Санкт-Петербургский гос. ун-т	Г С.-Петербург и Ленинградская обл.	4	4	2	2	92,8	91,2	40	40	78,7	78,1	39	29	204 500	196 600
Российский ун-т дружбы народов, г. Москва	Г Москва и Московская обл.	5	14	4	12	92,3	86,2	10	12	66,7	60,6	16	18	240 000	230 000
Российская акад. народного хозяйства и гос. службы при Президенте РФ, г. Москва (совместная программа с МВШСЭН)	Г Москва и Московская обл.	6	12	5	9	91,2	90,8	26	25	67,8	67,7	134	138	308 333	293 333
Московский гос. ун-т им. М.В. Ломоносова	Г Москва и Московская обл.	7	6	6	5	89,6	89,5	65	65	73,4	71,8	35	51	351 250	317 750
Северо-Западный ин-т управления – филиал РАНХиГС, г. С.-Петербург	Ф С.-Петербург и Ленинградская обл.	8	10	3	3	89,4	86,5	17	20	70,5	66,7	47	32	195 000	190 000

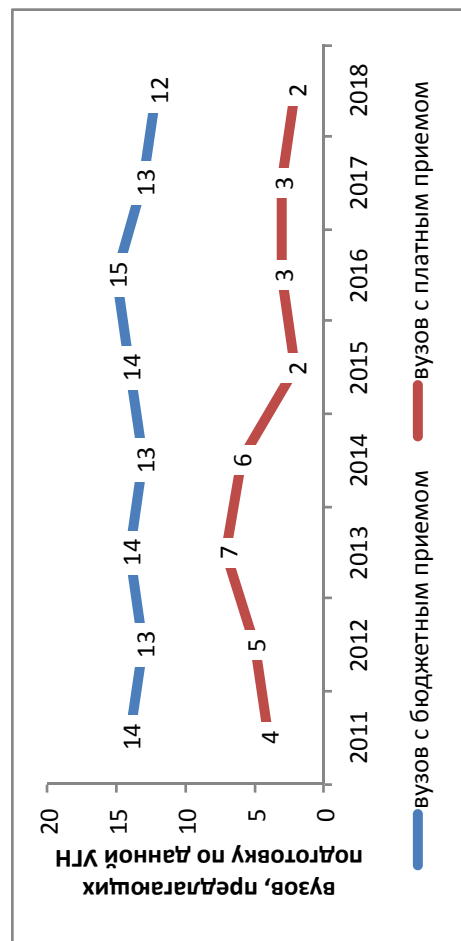
Российский экономический ун-т им. Г.В. Плеханова, г. Москва	Г	Москва и Московская обл.	9	7	7	6	88,8	89,4	15	15	71,8	63,7	25	30	260 000	240 000
Московский гос. лингвистический ун-т	Г	Москва и Московская обл.	10	<10	8	4	88,4	83,8	19	20	74,9	69,1	9	13	224 000	223 175
Российский гос. гуманитарный ун-т, г. Москва	Г	Москва и Московская обл.	11	9	9	8	87,7	86,1	30	20	70,9	69,3	58	47	195 400	168 400
Финансовый ун-т при Правительстве РФ, г. Москва	Г	Москва и Московская обл.	12	8	10	7	87,1	84,1	44	46	71,6	66,1	58	44	243 000	243 000
Российский гос. педагогический ун-т им. А.И. Герцена, г. С.-Петербург	Г	С.-Петербург и Ленинградская обл.	<10	18	4	4	86,1		5		65,2	61,2	19	12	136 200	149 670
Казанский (Приволжский) федеральный ун-т	Г	Республика Татарстан	13	17	P-16	P-1п	85,1	82,3	18	10	65,7	65,3	42	47	122 460	102 390
Гос. академический ун-т гуманитарных наук, г. Москва	Г	Москва и Московская обл.	14	15	11	13	83,8	82,6	15	11	66,2	64,6	23	17	175 000	160 000
Нац. иссл. Томский гос. ун-т	Г	Томская обл.	15	<10	P-16	P-1п	83,6	85,7	14	15	68,6	73,2	5	16	137 000	112 700
Алтайский гос. ун-т, г. Барнаул	Г	Алтайский край	16	34	P-16	P-1п	83,5	77,3	18	23	57,8	61,4	16	16	89 000	80 080
Гос. ун-т управления, г. Москва	Г	Москва и Московская обл.	17	24	12	15	82,8	82,4	10	10	61,5	62,3	42	58	169 800	140 000
Российский гос. социальный ун-т, г. Москва	Г	Москва и Московская обл.	<10	21	13	14	82,4	79,1	8	8	61,9	61,3	19	19	176 000	140 000
Южно-Российский ин-т управления – филиал РАНХиГС, г. Ростов-на-Дону	Ф	Ростовская обл.	18	28	1	2	82,2	76,9	10	10	60,4	58,3	29	17	96 950	96 950
Уральский федеральный ун-т им. Б.Н. Ельцина	Г	Свердловская обл.	<10	22	P-16	P-1п	82,2	87,2	9	7	61,8	61,2	49	38	136 000	116 700
Пермский гос. нац. иссл. ун-т	Г	Пермский край	<10	30	P-16	P-1п	82,0	83,6	7	5	59,7	62,5	13	25	119 800	111 700
Московский педагогический гос. ун-т	Г	Москва и Московская обл.	19	<10	14	11	81,7	79,8	16	17	67,5	63,4	9	7	190 200	
Южный федеральный ун-т	Г	Ростовская обл.	20	<10	2	1	81,0	78,6	15	12	70,8	70,3	7	6	102 000	88 000
Ярославский гос. ун-т им. П.Г. Демидова	Г	Ярославская обл.	21	23	P-16	P-1п	79,8	80,6	16	16	61,7	59,9	17	7	109 304	96 091
Балтийский федеральный ун-т им. И. Канта	Г	Калининградская обл.	22	<10	P-16	P-1п	79,1	76,1	10	10	65,5	65,1	4	18	115 800	99 600
Удмуртский гос. ун-т, г. Ижевск	Г	Удмуртская Республика	<10	<10	P-16	P-1п	78,5	70,6	8	8	59,3	62,1	6	6	95 400	78 800
Омский гос. ун-т им. Ф.М. Достоевского	Г	Омская обл.	<10	<10	P-16	P-1п	78,4	79,7	8	8	61,2		3		109 080	96 480
Орловский гос. ун-т	Г	Орловская обл.	23	<10	P-16	P-1п	78,2	71,5	10	5	54,1		8		99 310	86 230
Дальневосточный федеральный ун-т	Г	Приморский край	24	<10	P-16	P-1п	78,0	74,4	25	10	65,7	58,9	8	12	200 000	155 000
Тверской гос. ун-т	Г	Тверская обл.	25	35	P-16	P-1п	76,7	73,7	14	15	56,6	55,1	18	6	100 460	88 520

Вуз	Регион	Категория	Место в рейтинге (среди вузов, ведущих набор на данную группу направлений; в рейтинг включены вузы с набором > 10 чел.)			Бюджетный прием				Платный прием							
			По РФ			В своем регионе		Средний балл ЕГЭ		Зачислено, человек		Средний балл ЕГЭ		Зачислено, человек		Стоимость обучения	
			по качеству бюджетного приема	по качеству платного приема	по качеству бюджетного приема	по качеству платного приема	2018	2017	2018	2017	2018	2017	2018	2017	2018	2017	2018
Калужский гос. ун-т им. К.Э. Циолковского	Г Калужская обл.	Г	26	20	P-1п	P-1п	76,7	74,4	15	10	63,5	60,6	15	8	120 240	104 530	
Северный (Арктический) федеральный ун-т им. М.В. Ломоносова	Г Архангельская обл.	Г	27	<10	P-1п	P-1п	76,4	73,9	15	10	64,1	62,9	4	3	146 590	116 870	
Тульский гос. ун-т	Г Тульская обл.	Г	28	<10	P-1п	P-1п	76,3	72,9	15	15	63,3	65,4	8	8	100 000	95 000	
Северо-Восточный федеральный ун-т им. М.К. Аммосова	Г Республика Саха (Якутия)	Г	<10	<10	P-1п	P-1п	76,1	65,7	8	8	58,2	56,4	8	9	254 500	215 000	
Ульяновский гос. ун-т	Г Ульяновская обл.	Г	29	<10	P-1п	P-1п	76,0	70,5	10	16	57,3	57,2	2	2	89 510	71 740	
Пятигорский гос. ун-т	Г Ставропольский край	Г	<10	<10	P-1п	P-1п	75,1	70,1	8	6	63,3	54,4	6	2	115 000	115 000	
Саратовский нац. иссл. гос. ун-т им. Н.Г. Чернышевского	Г Саратовская обл.	Г	<10	<10	P-1п	1	74,8	71,6	9	9	60,7	47,3	1	1	91 952	77 590	
Волгоградский гос. ун-т	Г Волгоградская обл.	Г	30	<10	P-1п	P-1п	74,6	73,4	11	10	61,1	63,1	7	4	102 000	89 500	
Чувашский гос. ун-т им. И.Н. Ульянова, г. Чебоксары	Г Чувашская Республика	Г	31	<10	P-1п	P-1п	74,4		15		55,6		2		82 500		
Бурятский гос. ун-т, г. Улан-Удэ	Г Республика Бурятия	Г	<10	<10	P-1п	P-1п	73,9	71,8	5	6	59,0	54,7	2	7	118 200	91 240	
Тамбовский гос. ун-т им. Г.Р. Державина	Г Тамбовская обл.	Г	<10	<10	P-1п	P-1п	73,5	74,7	8	8	58,0	55,9	1	2	89 500	78 000	
Нац. иссл. Мордовский гос. ун-т им. Н.П. Огарева, г. Саранск	Г Республика Мордовия	Г	32	37	P-1п	P-1п	73,2	69,4	17	17	55,6	53,1	13	5	96 400	80 080	
Крымский федеральный ун-т им. В.И. Вернадского	Г Республика Крым	Г	33	<10	P-1п	2	72,4	70,0	24	25	54,3	51,2	6	9	105 700	101 700	
Иркутский гос. ун-т	Г Иркутская обл.	Г	34	<10	P-1п	P-1п	71,3	72,9	20	13	58,2		6	5	133 637	96 374	
Петрозаводский гос. ун-т	Г Республика Карелия	Г	35	<10	P-1п	P-1п	71,1		16		59,6		3		126 600		
Забайкальский гос. ун-т	Г Забайкальский край	Г	36	<10	P-1п	P-1п	70,5	68,0	10	10	57,8	52,0	4	4	125 500	106 000	
Сыктывкарский гос. ун-т	Г Республика Коми	Г	37	<10	P-1п	P-1п	69,2		15		51,4		4		145 100		
Магнитогорский гос. технический ун-т им. Г.И. Носова	Г Челябинская обл.	Г	38	36	P-1п	2	68,1		15		55,7	54,9	15	13	108 000	93 700	
Сургутский гос. ун-т Ханты-Мансийского автономного округа – Югра	Г Ханты-Мансийский автономный округ – Югра	Г	39	<10	P-1п	P-1п	63,2	70,0	15	10	48,8	52,6	6	15	147 400	124 465	

Камчатский гос. ун-т им. Витуса Беринга, г. Петропавловск-Камчатский	Г	Камчатский край	40	<10	Р-16	Р-1п	62,8	57,1	10	10	45,0	1	239 252	174 890
Нижегородский гос. ун-т им. Н.И. Лобачевского	Г	Нижегородская обл.	<10	<10	Р-16	Р-1п	56,7	81,4	4	1	66,5	8	122 500	100 000
Московская высшая школа социальных и экономических наук (совместная программа с РАНХиГС)	Н	Москва и Московская обл.	нет Б	5	нет Б	3					78,2	26	360 000	
Белгородский гос. нац. иссл. ун-т	Г	Белгородская обл.	нет Б	<10	нет Б	1		72,3	6		70,5	2	68 800	66 200
Севастопольский гос. ун-т	Г	Республика Крым	нет Б	11	нет Б	1					69,1	12	99 000	
Астраханский гос. ун-т	Г	Астраханская обл.	нет Б	16	нет Б	Р-1п					65,8	13	101 740	89 540
Воронежский гос. ун-т	Г	Воронежская обл.	нет Б	19	нет Б	Р-1п		80,3	13		64,1	16	94 800	89 380
Новосибирский гос. ун-т экономики и управления	Г	Новосибирская обл.	нет Б	25	нет Б	Р-1п					61,3	17	116 000	96 000
Ин-т мировых цивилизаций, г. Москва	Н	Москва и Московская обл.	нет Б	26	нет Б	15					61,0	22	120 000	
Кубанский гос. ун-т, г. Краснодар	Г	Краснодарский край	нет Б	27	нет Б	Р-1п		78,6	10		60,5	16	95 000	82 000
Московский гос. областной ун-т	Г	Москва и Московская обл.	нет Б	29	нет Б	16					60,1	44	110 000	109 500
Поволжский ин-т управления – филиал РАНХиГС, г. Саратов	Ф	Саратовская обл.	нет Б	31	нет Б	2		74,6	10		59,5	10	101 400	79 870
Красноярский гос. педагогический ун-т им. В.П. Астафьева	Г	Красноярский край	нет Б	32	нет Б	Р-1п					58,2	11	135 990	126 666
Челябинский филиал РАНХиГС	Ф	Челябинская обл.	нет Б	33	нет Б	1					58,1	18	90 000	
Белгородский гос. технологический ун-т им. В.Г. Шухова	Г	Белгородская обл.	нет Б	<10	нет Б	2					57,7	6	82 000	
Рязанский гос. ун-т им. С.А. Есенина	Г	Рязанская обл.	нет Б	38	нет Б	Р-1п					54,9	17	98 000	
Дагестанский гос. ун-т, г. Махачкала	Г	Республика Дагестан	нет Б	<10	нет Б	Р-1п					53,3	1	77 700	

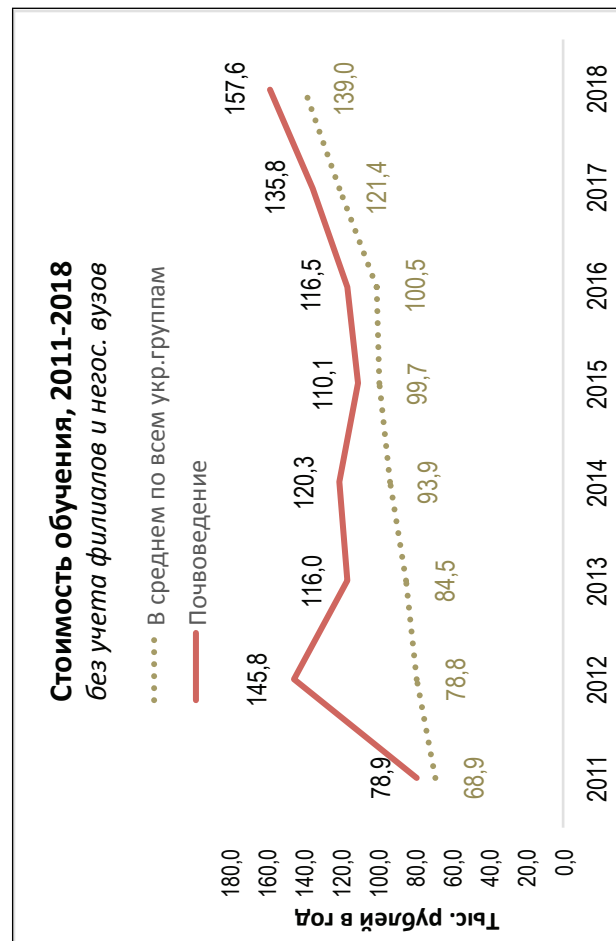
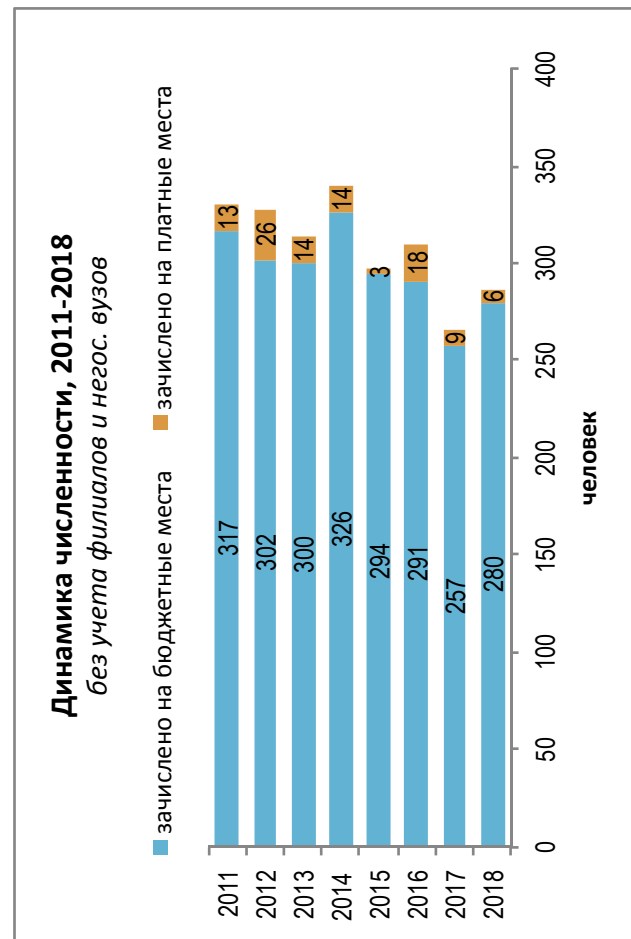
## Почвоведение

Направления, включенные в группу:  
06.03.02. Почвоведение



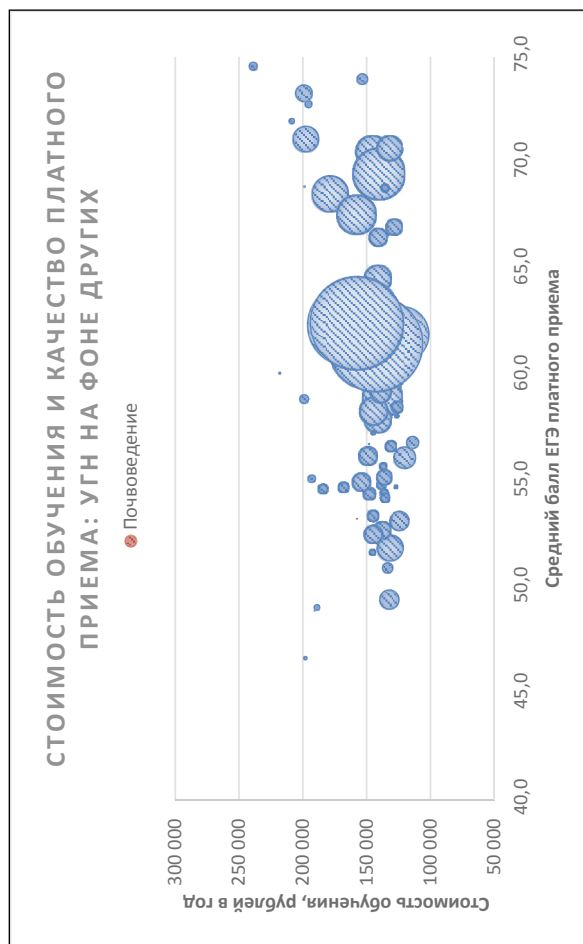
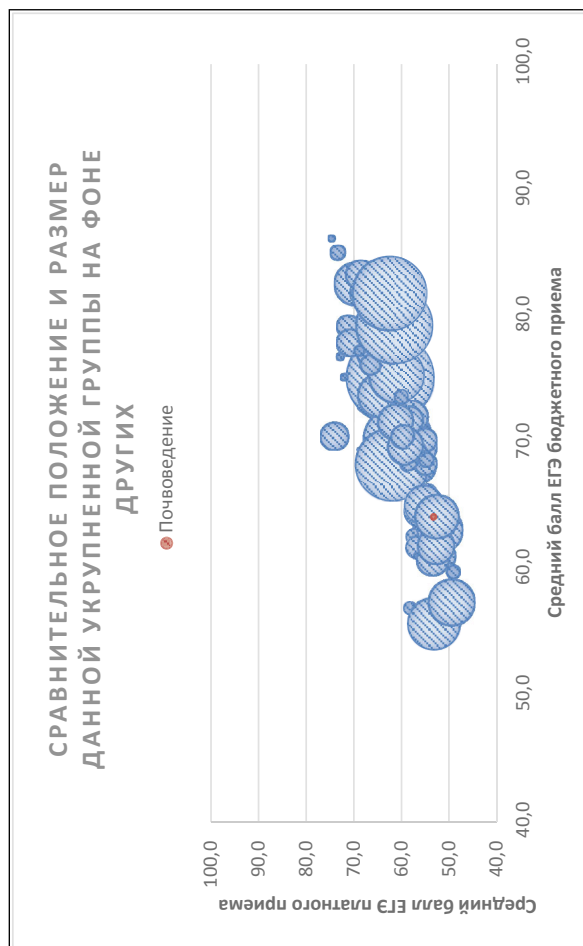
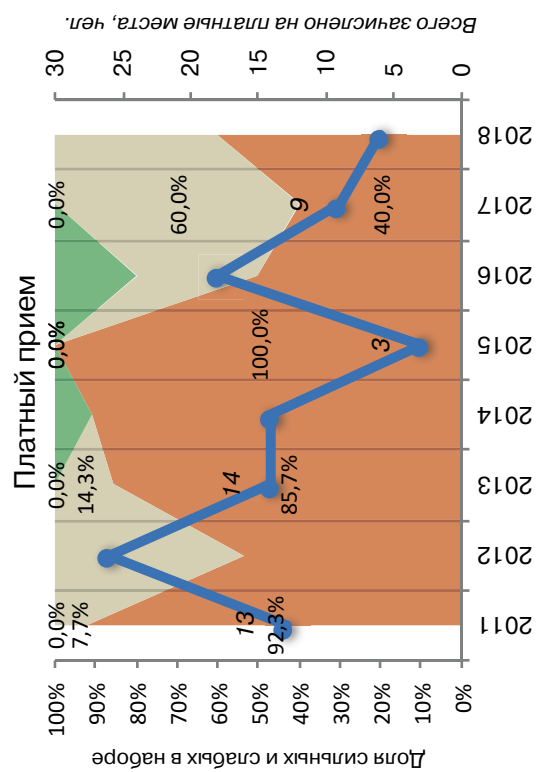
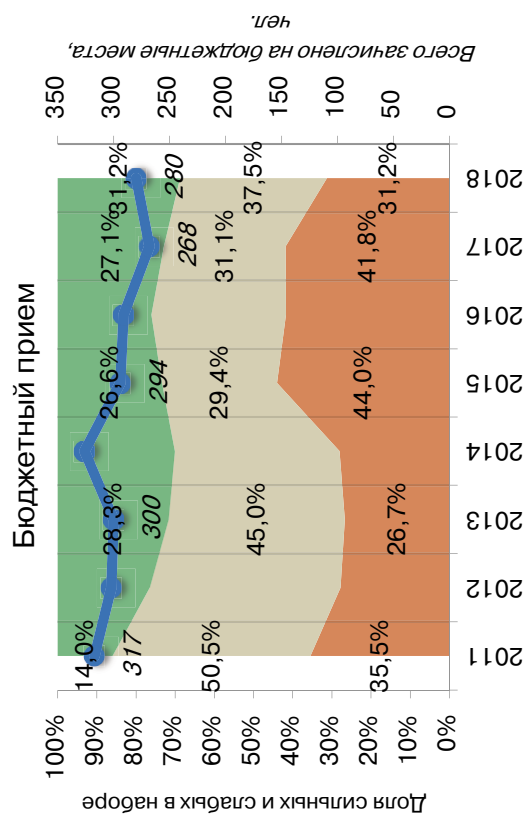
### Результаты мониторинга приема 2018 г.

Место в рейтинге среди всех УГН		Средний балл ЕГЭ		Зачислено всего						Доля вузов в группе с КЦП < 25 чел. и платным приемом < 25 чел., %
по бюджетному приему	по платному приему	по бюджетному приему	по платному приему	бюджетный и платный прием, чел.	доля платного приема, %	доля приема в филиалах, %	доля приема в негос. вузы, %	доля приема в вузы Москвы, %	доля приема в вузы СПб., %	
50 (из 69)	59 (из 69)	64,1	53,2	286	2	0	0	20	3	67



### Динамика качества приема на группу, 2011 –2018

■ Зачислено со ср. баллом ЕГЭ < 56, %   
 ■ Зачислено со ср. баллом ЕГЭ 56–70, %   
 ■ Зачислено со ср. баллом ЕГЭ > 70, %   
 —●— Всего студентов



### Рейтинг качества бюджетного и платного приема в вузы по группе «Почвоведение»

Вузы приведены по убыванию среднего балла бюджетного приема в 2018 г.

Вузы, где КЦП < 25 чел. и на платные места зачислено < 25 чел.

Вузы, где КЦП < 25 чел., на платные места зачислено > 25 чел. и ср. балл ЕГЭ платного приема < 56

Обозначения: «Г» – головной государственный вуз; «Ф» – филиал; «Н» – негосударственный вуз;

«нет П» – нет платного приема; «нет Б» – нет бюджетного приема; «> 10» – зачислено менее 10 чел. на данную группу направлений в данном вузе;

«Р-1б» – единственный вуз в регионе с бюджетным приемом на данную группу; «Р-1п» – единственный вуз в регионе с платным приемом на данную группу

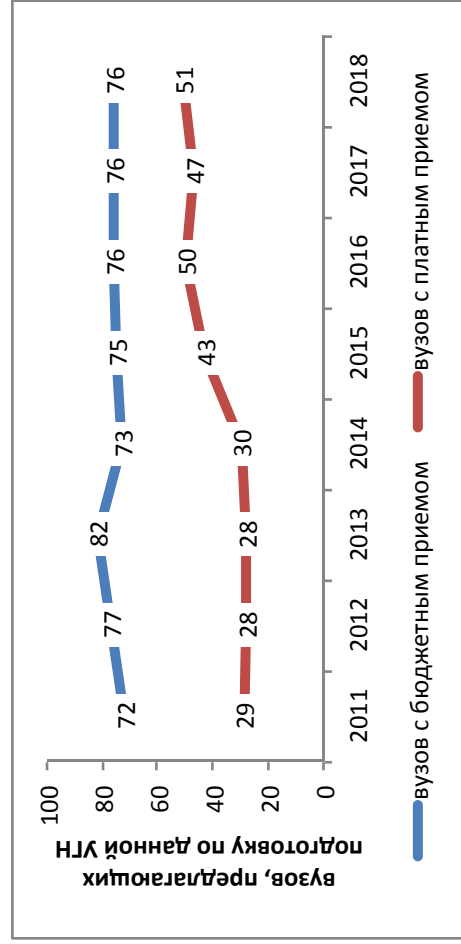
Вуз	Регион	Место в рейтинге (среди вузов, ведущих набор на данную группу направлений; в рейтинг включены вузы с набором > 10 чел.)	Бюджетный прием						Платный прием							
			По РФ		В своем регионе		Средний балл ЕГЭ		Зачислено, человек		Средний балл ЕГЭ		Зачислено, человек		Стоимость обучения	
			по качеству бюджетного приема	по качеству платного приема	по качеству бюджетного приема	по качеству платного приема	2018	2017	2018	2017	2018	2017	2018	2017	2018	2017
<b>В целом / в среднем по группе</b>			<b>50 (из 69)</b>	<b>59 (из 69)</b>		<b>64,1</b>	<b>63,0</b>	<b>280</b>	<b>257</b>	<b>53,2</b>	<b>54,3</b>	<b>6</b>	<b>9</b>	<b>157 603</b>	<b>135 784</b>	
Московский гос. ун-т им. М.В. Ломоносова	Г Москва и Московская обл.	1	нет П	Р-1б	нет П	80,1	81,6	57	57		76,1		2	350 500	310 500	
Санкт-Петербургский гос. ун-т	Г С.-Петербург и Ленинградская обл.	2	нет П	Р-1б	нет П	79,8	83,6	10	10					255 200	245 400	
Нац. иссл. Томский гос. ун-т	Г Томская обл.	3	<10	Р-1б	Р-1п	68,7	64,1	25	25	60,3		1		150 000	125 500	
Казанский (Приволжский) федеральный ун-т	Г Республика Татарстан	4	<10	Р-1б	Р-1п	67,9	65,8	25	20	51,5	60,0	5	7	136 140	114 970	
Южный федеральный ун-т	Г Ростовская обл.	5	нет П	Р-1б	нет П	62,9	65,3	23	9					115 000	101 000	
Воронежский гос. ун-т	Г Воронежская обл.	6	нет П	Р-1б	нет П	59,9	58,1	20	24		49,7		1	106 900	102 150	
Дальневосточный федеральный ун-т	Г Приморский край	7	нет П	Р-1б	нет П	59,6	54,7	20	20					200 000	170 000	
Пермский гос. аграрно-технологический ун-т им. академика Д.Н. Прянишникова	Г Пермский край	8	нет П	Р-1б	нет П	54,5		26						130 000		
Иркутский гос. ун-т	Г Иркутская обл.	9	нет П	Р-1б	нет П	53,8	52,7	20	20					146 450	96 396	
Владимирский гос. ун-т	Г Владимирская обл.	10	нет П	Р-1б	нет П	51,8	49,3	20	20					108 500	104 420	
Дагестанский гос. ун-т, г. Махачкала	Г Республика Дагестан	11	нет П	Р-1б	нет П	50,9	51,1	20	21		42,0		1	80 316	102 360	
Орловский гос. ун-т	Г Орловская обл.	12	нет П	Р-1б	нет П	48,6	56,0	14	11					112 240	98 730	



## Приборостроение и оптотехника

Направления, включенные в группу:

- 11.05.03. Применение и эксплуатация средств и систем специального мониторинга
- 12.03.01. Приборостроение
- 12.03.02. Оптотехника
- 12.03.03. Фотоника и оптоинформатика
- 12.03.04. Биотехнические системы и технологии
- 12.03.05. Лазерная техника и лазерные технологии
- 12.05.01. Электронные и оптико-электронные приборы и системы специального назначения

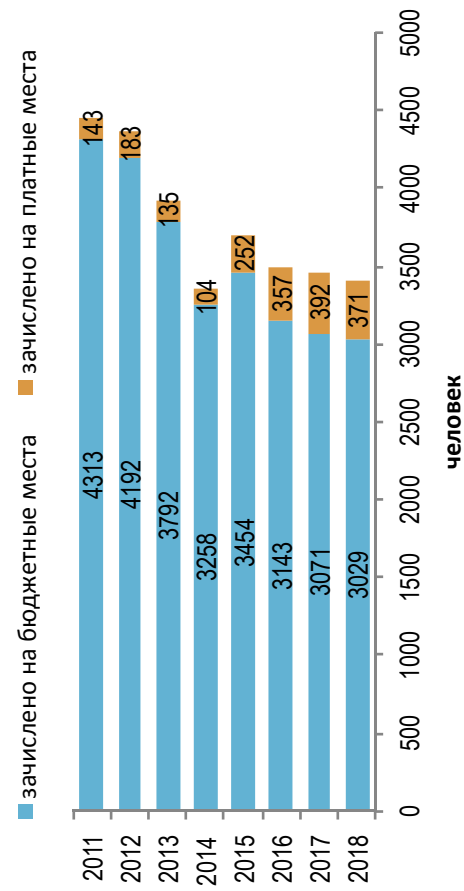


### Результаты мониторинга приема 2018 г.

Место в рейтинге среди всех УГН	Средний балл ЕГЭ		бюджетный и платный прием, чел.	Зачислено всего					Доля вузов в группе с КЦП < 25 чел. и платным приемом < 25 чел., %
	по бюджетному приему	по платному приему		доля платного приема, %	доля приема в филиалах, %	доля приема в негос. вузы, %	доля приема в вузы Москвы, %	доля приема в вузы СПб., %	
40 (из 69)	51 (из 69)	68,3	3561	11	5	0	27	19	50

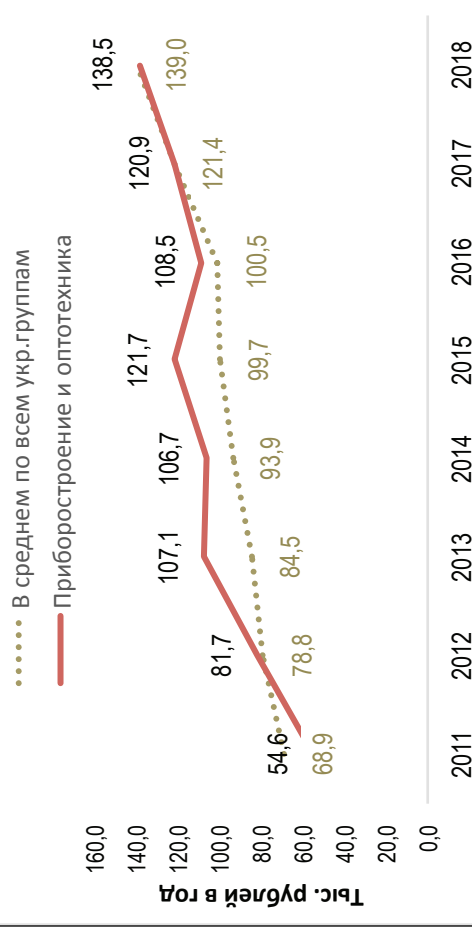
### Динамика численности, 2011-2018

без учета филиалов и негос. вузов

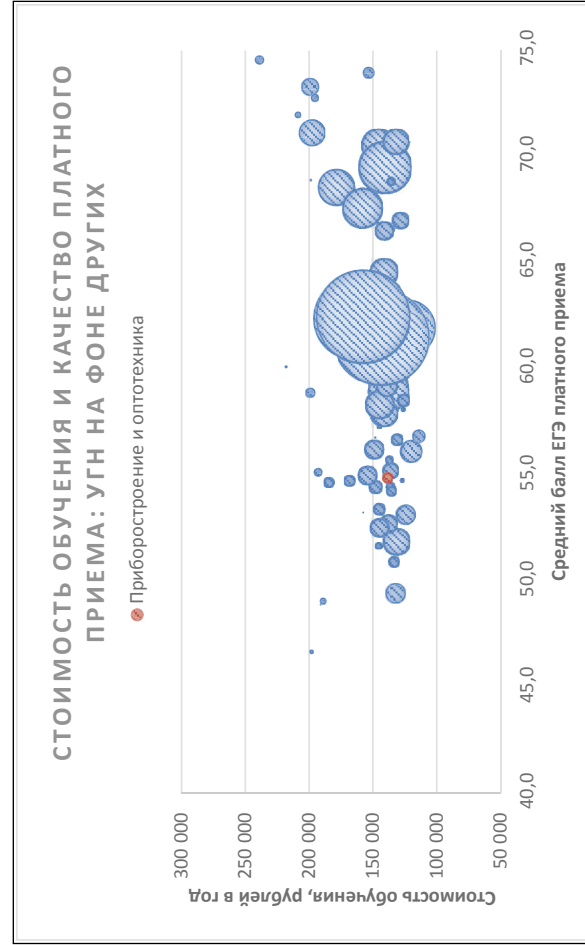
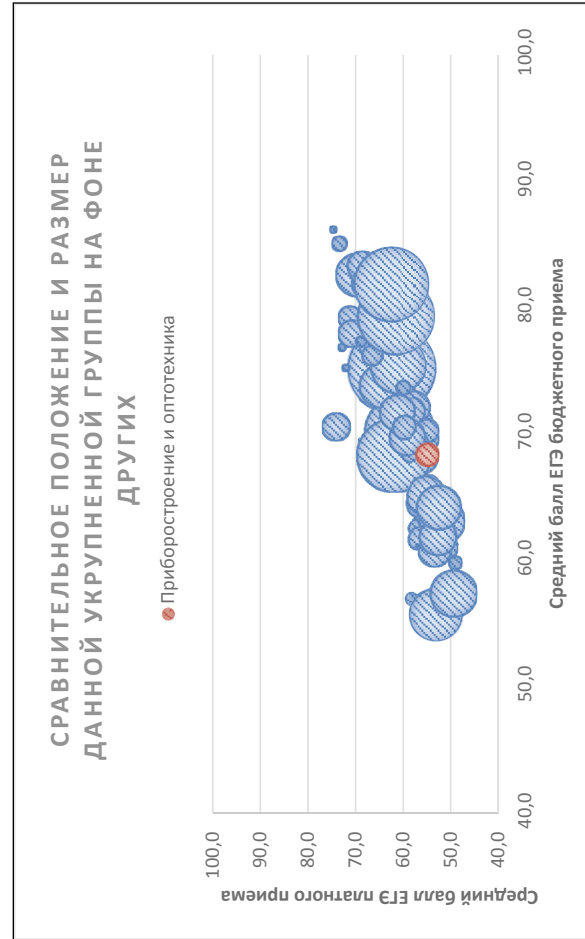
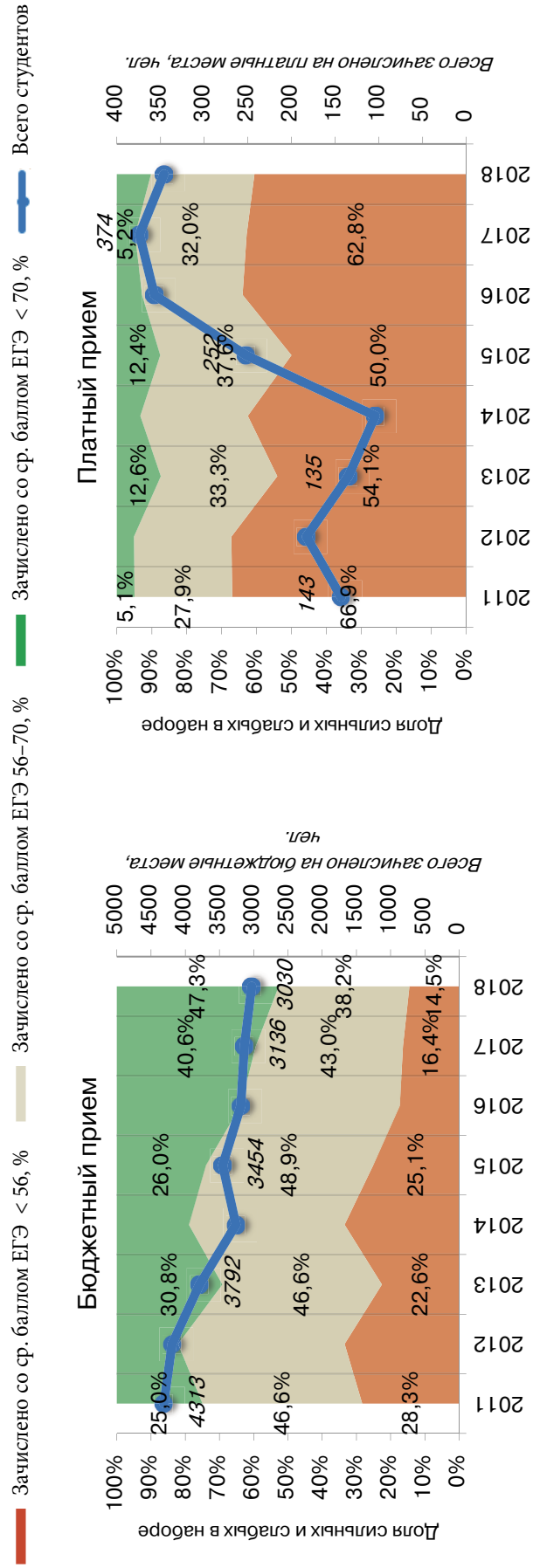


### Стоимость обучения, 2011-2018

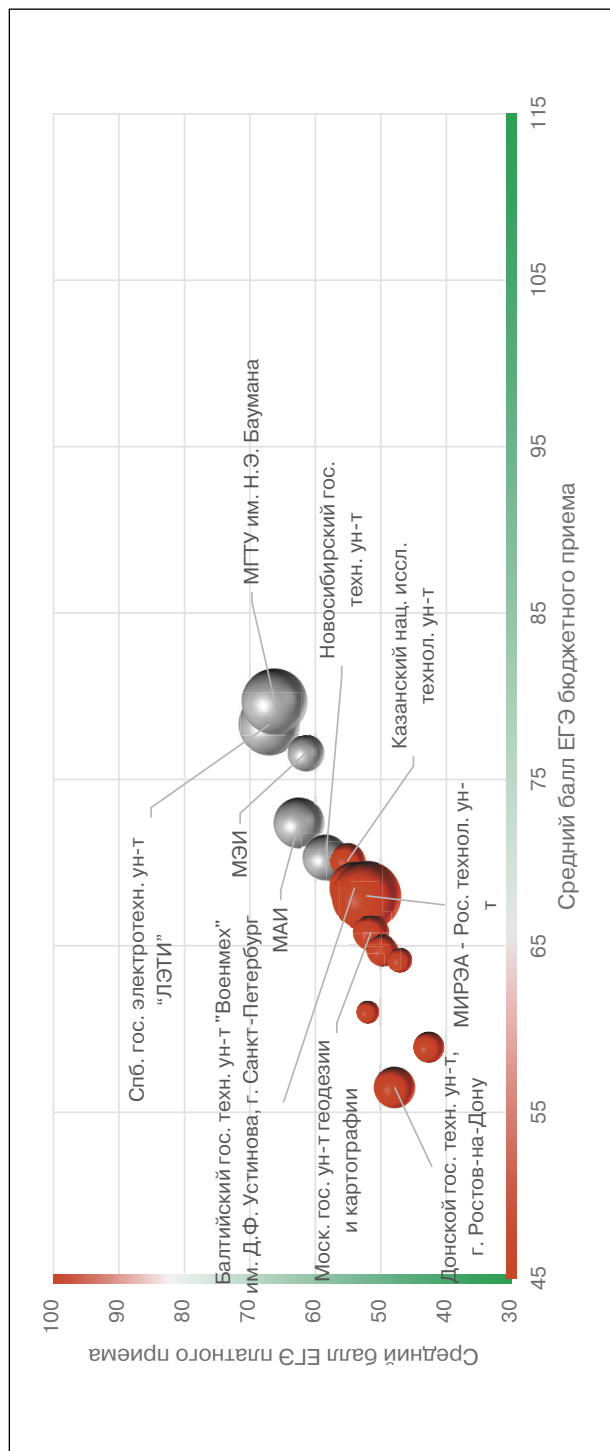
без учета филиалов и негос. вузов



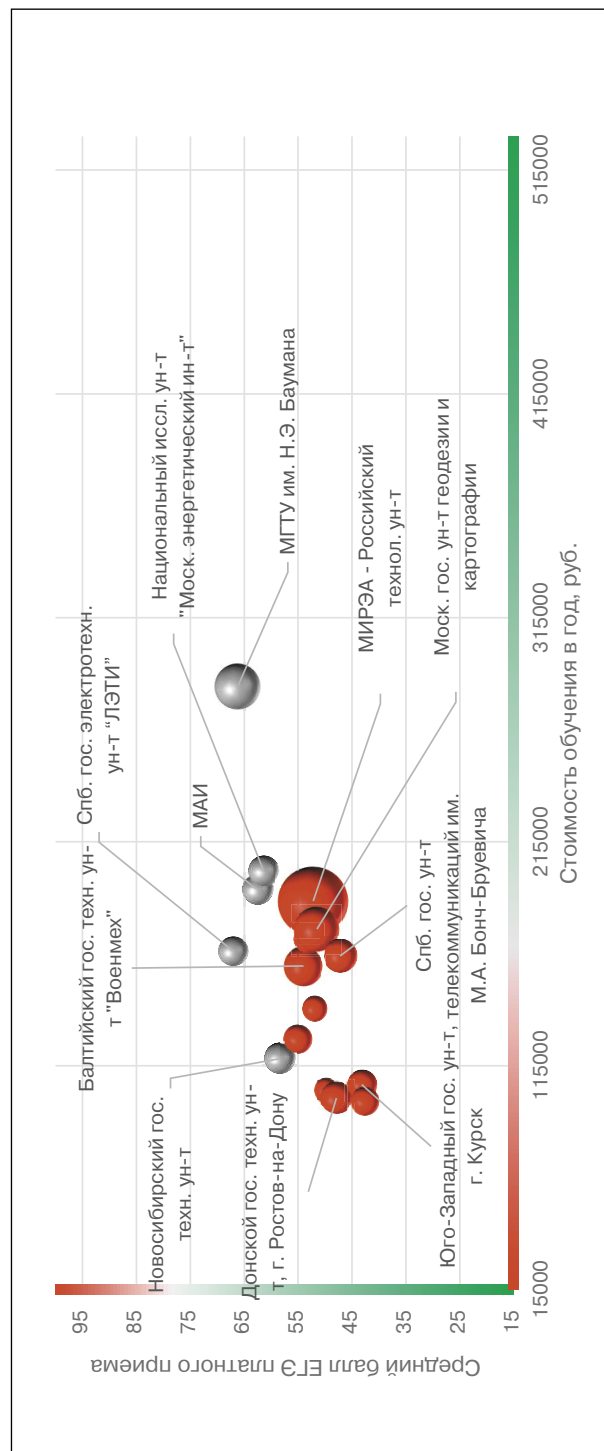
Динамика качества приема на группу, 2011 – 2018



Соотношение качества бюджетного и платного приема в вузах данной группы, 2018



Соотношение стоимости обучения и качества платного приема в вузах данной группы, 2018



### Рейтинг качества бюджетного и платного приема в вузы по группе «Приборостроение и оптотехника»

Вузы приведены по убыванию среднего балла бюджетного приема в 2018 г.

Вузы, где КЦП < 25 чел. и на платные места зачислено < 25 чел.

Вузы, где КЦП < 25 чел., на платные места зачислено > 25 чел. и ср. балл ЕГЭ платного приема < 56

Обозначения: «Г» – головной государственный вуз; «Ф» – филиал; «Н» – негосударственный вуз;

«нет П» – нет платного приема; «нет Б» – нет бюджетного приема; «> 10» – зачислено менее 10 чел. на данную группу направлений в данном вузе;

«Р-1б» – единственный вуз в регионе с бюджетным приемом на данную группу; «Р-1п» – единственный вуз в регионе с платным приемом на данную группу

Вуз	Регион	Категория	Место в рейтинге (среди вузов, ведущих набор на данную группу направлений; в рейтинг включены вузы с набором > 10 чел.)			Бюджетный прием				Платный прием						
			По РФ		В своем регионе		Средний балл ЕГЭ		Зачислено, человек		Средний балл ЕГЭ		Зачислено, человек		Стоимость обучения	
			по качеству бюджетного приема	по качеству платного приема	по качеству бюджетного приема	по качеству платного приема	2018	2017	2018	2017	2018	2017	2018	2017	2018	2017
<b>В целом / в среднем по группе</b>			<b>40 (из 69)</b>	<b>51 (из 69)</b>		<b>68,3</b>	<b>67,6</b>	<b>3071</b>	<b>54,9</b>	<b>53,5</b>	<b>392</b>	<b>392</b>	<b>138 499</b>	<b>120 911</b>		
Нац. иссл. ядерный ун-т «МИФИ», г. Москва	Г Москва и Московская обл.	Г	1	<10	1	90,7	93,0	10	77,7	75,9	5	3	249 200	217 400		
Ун-т ИТМО, г. С.-Петербург	Г С.-Петербург и Ленинградская обл.	Г	2	<10	1	83,7	82,0	145	73,5	68,4	3	6	204 000	180 000		
Казанский (Приволжский) федеральный ун-т	Г Республика Татарстан	Г	3	<10	1	80,5	80,2	16	60,6	58,2	3	5	150 300	144 600		
Московский гос. технический ун-т им. Н.Э. Баумана	Г Москва и Московская обл.	Г	4	2	2	79,7	78,5	195	66,2	66,1	26	31	284 341	257 572		
Санкт-Петербургский гос. электротехнический ун-т «ЛЭТИ»	Г С.-Петербург и Ленинградская обл.	Г	5	1	2	78,3	76,0	180	67,0	62,4	11	16	166 000	157 000		
Российский гос. ун-т нефти и газа им. И.М. Губкина, г. Москва	Г Москва и Московская обл.	Г	6	<10	3	78,1	76,4	25	61,4	60,8	3	4	235 000	185 800		
Нац. иссл. ун-т «МИЭТ» (Московский гос. ин-т электронной техники)	Г Москва и Московская обл.	Г	7	<10	4	76,5	72,2	50	60,2	56,0	8	1	225 000	195 000		
Санкт-Петербургский политехнический ун-т Петра Великого	Г С.-Петербург и Ленинградская обл.	Г	8	<10	3	75,9	72,7	25	62,0	56,7	3	1	180 000	153 000		
Казанский нац. иссл. технический ун-т им. А.Н. Туполева	Г Республика Татарстан	Г	9	<10	2	75,1	73,7	48	52,6	57,2	6	4	133 818	109 890		

Нац. иссл. ун-т «Московский энергетический ин-т»	Г	Москва и Московская обл.	10	<10	5	4	74,9	69,1	56	55	62,1	56,3	8	8	202 000	170 000
Нац. иссл. Томский политехнический ун-т	Г	Томская обл.	11	<10	1	Р-1п	74,6	77,4	72	70	72,9		5	20	188 849	188 113
Санкт-Петербургский горный ун-т	Г	С.-Петербург и Ленинградская обл.	12	нет П	4	нет П	74,3	71,0	26	25		59,7		1	260 000	260 000
Уральский федеральный ун-т им. Б.Н. Ельцина	Г	Свердловская обл.	13	<10	Р-1б	Р-1п	72,5	73,8	69	60	67,3	74,2	1	3	155 300	136 350
Московский авиационный ин-т (нац. иссл. ун-т)	Г	Москва и Московская обл.	14	3	6	3	72,4	70,4	116	137	62,5	56,9	12	22	193 560	150 230
Кубанский гос. ун-т, г. Краснодар	Г	Краснодарский край	15	<10	Р-1б	Р-1п	70,5	71,3	25	25	49,1	51,6	2	3	106 440	90 930
Новосибирский гос. технический ун-т	Г	Новосибирская обл.	16	4	1	Р-1п	70,3	69,7	92	89	58,4	58,8	12	11	118 100	98 100
Южный федеральный ун-т	Г	Ростовская обл.	17	нет П	1	нет П	70,1	67,5	12	26					115 000	101 000
Санкт-Петербургский гос. ун-т аэрокосмического приборостроения	Г	С.-Петербург и Ленинградская обл.	18	<10	5	4	69,8	71,3	105	102	59,4	64,6	3	3	164 000	164 000
Самарский нац. иссл. ун-т им. академика С.П. Королёва	Г	Самарская обл.	19	<10	1	1	69,5	68,7	45	43	50,4	57,3	2	1	126 800	122 000
Московский гос. технологический ун-т «Станкин»	Г	Москва и Московская обл.	21	<10	7	7	69,1	65,8	50	50	56,0		1		176 000	218 000
Казанский нац. иссл. технологический ун-т	Г	Республика Татарстан	20	5	3	2	69,1	69,4	50	49	55,1	60,1	10	9	126 800	110 090
Балтийский гос. технический ун-т «Военмех» им. Д.Ф. Устинова, г. С.-Петербург	Г	С.-Петербург и Ленинградская обл.	22	6	6	5	68,5	67,0	111	120	54,0	53,0	20	25	159 500	164 000
Нац. иссл. Томский гос. ун-т	Г	Томская обл.	23	нет П	2	нет П	68,3	68,4	35	35					150 000	137 100
МИРЭА – Российский технологический ун-т	Г	Москва и Московская обл.	24	8	8	9	68,0	65,2	182	178	52,2	52,3	62	42	188 500	139 566
Дальневосточный федеральный ун-т	Г	Приморский край	25	<10	Р-1б	Р-1п	67,3	63,2	32	37	47,3	49,2	1	4	200 000	150 000
Оренбургский гос. ун-т	Г	Оренбургская обл.	26	<10	Р-1б	Р-1п	66,8	71,5	16	15	52,8	61,3	3	1	107 890	91 570
Уфимский гос. авиационный технический ун-т	Г	Республика Башкортостан	27	<10	Р-1б	Р-1п	66,6	66,2	50	50	52,6	51,6	7	12	111 750	92 750
Казанский гос. энергетический ун-т	Г	Республика Татарстан	28	нет П	4	нет П	66,3	62,1	15	10		61,3	1	1	115 075	98 600
Тюменский индустриальный ун-т	Г	Тюменская обл.	29	7	Р-1б	Р-1п	66,2	71,5	50	50	52,5		10		171 400	
Московский гос. ун-т геодезии и картографии	Г	Москва и Московская обл.	30	9	9	10	65,8	65,5	43	60	51,5	48,0	26	47	176 000	140 000

Вуз	Регион	Категория	Место в рейтинге (среди вузов, ведущих набор на данную группу направлений; в рейтинг включены вузы с набором > 10 чел.)			Бюджетный прием				Платный прием							
			По РФ			В своем регионе		Средний балл ЕГЭ		Зачислено, человек		Средний балл ЕГЭ		Зачислено, человек		Стоимость обучения	
			по качеству бюджетного приема	по качеству платного приема	по качеству бюджетного приема	по качеству платного приема	2018	2017	2018	2017	2018	2017	2018	2017	2018	2017	2018
Петербургский гос. ун-т путей сообщения	С.-Петербург и Ленинградская обл.	Г	31	<10	7	6	65,8	64,5	10	50,2	51,1	5	5	163 700	107 740		
Волгоградский гос. медицинский ун-т	Волгоградская обл.	Г	32	<10	1	1	65,0	66,3	14	53,0	52,2	6	6	45 000	45 000		
Воронежский гос. технический ун-т	Воронежская обл.	Г	33	<10	P-16	P-1п	64,7	62,5	40	49,8	50,3	7	10	103 800	95 100		
Озерский технологический ин-т – филиал Нац. иссл. ядерного ун-та «МИФИ»	Челябинская обл.	Ф	34	нет П	1	нет П	64,1		10					112 500			
Обнинский ин-т атомной энергетики – филиал Нац. иссл. ядерного ун-та «МИФИ»	Калужская обл.	Ф	35	<10	P-16	P-1п	63,8	60,6	16	56,5		5		132 564			
Самарский гос. технический ун-т	Самарская обл.	Г	36	нет П	2	нет П	63,8	65,5	17		46,3	1		110 000	109 860		
Пермский нац. иссл. политехнический ун-т	Пермский край	Г	37	нет П	P-16	нет П	63,6	62,3	16					180 000	170 000		
Санкт-Петербургский гос. ун-т телекоммуникаций им. М.А. Бонч-Бруевича	С.-Петербург и Ленинградская обл.	Г	38	12	8	7	63,6	68,6	15	47,2	49,7	14	19	164 000	125 000		
Поволжский гос. технологический ун-т, г. Йошкар-Ола	Республика Марий Эл	Г	39	нет П	P-16	нет П	63,5	57,4	11					99 500	84 600		
Северный (Арктический) федеральный ун-т им. М.В. Ломоносова	Архангельская обл.	Г	40	<10	P-16	P-1п	63,4	68,5	15	50,7		1		160 140	130 340		
Алтайский гос. технический ун-т им. И.И. Ползунова, г. Барнаул	Алтайский край	Г	41	<10	1	2	63,0	63,4	46	46,1	46,5	6	14	96 950	88 500		
Волгоградский гос. ун-т	Волгоградская обл.	Г	42	нет П	2	нет П	62,9		10					115 000			
Мытищинский филиал МГТУ им. Н.Э. Баумана (МГУЛ)	Москва и Московская обл.	Ф	43	<10	10	8	62,7	61,5	25	55,3	45,4	1	3	192 666	166 280		
Чистопольский филиал «Восток» Казанского нац. иссл. технического ун-та им. А.Н. Туполева-КАИ (ЧФ КНИТУ-КАИ)	Республика Татарстан	Ф	44	<10	5	4	62,4		17	47,1		4		133 818			

Ижевский гос. технический ун-т им. М.Т. Калашникова	Г	Удмуртская Республика	45	<10	Р-16	Р-1п	62,2	64,4	40	39	40,3	46,2	2	2	119 000	101 250
Дагестанский гос. технический ун-т, г. Махачкала	Г	Республика Дагестан	46	нет П	Р-16	нет П	61,9	54,5	10	10					90 110	76 770
Ульяновский гос. технический ун-т	Г	Ульяновская обл.	47	нет П	Р-16	нет П	61,8	58,0	10	11					103 170	88 060
Томский гос. ун-т систем управления и радиотехники	Г	Томская обл.	48	нет П	3	нет П	61,7	63,5	23	22		55,0	3	3	133 355	110 920
Саратовский нац. иссл. гос. ун-т им. Н.Г. Чернышевского	Г	Саратовская обл.	49	нет П	1	нет П	61,6	58,6	25	25					104 550	89 540
Тамбовский гос. технический ун-т	Г	Тамбовская обл.	50	нет П	Р-16	нет П	61,3	61,4	16	15					102 700	82 300
Петрозаводский гос. ун-т	Г	Республика Карелия	51	<10	Р-16	Р-1п	61,0	59,9	17	16	52,0		8		140 400	139 000
Пензенский гос. ун-т	Г	Пензенская обл.	52	<10	1	2	60,9	59,1	23	24	47,0	52,6	2	7	97 800	85 500
Южно-Российский гос. политехнический ун-т им. М.И. Платова, г. Новочеркасск	Г	Ростовская обл.	53	нет П	2	нет П	60,7	60,5	25	22					102 360	84 720
Нац. иссл. Южно-Уральский гос. ун-т, г. Челябинск	Г	Челябинская обл.	54	<10	2	Р-1п	60,5	62,0	40	34	47,3		2		134 430	115 070
Орловский гос. ун-т	Г	Орловская обл.	55	нет П	Р-16	нет П	60,0	61,6	10	9					112 240	98 730
Тульский гос. ун-т	Г	Тульская обл.	56	<10	Р-16	Р-1п	59,9	59,4	34	33	53,9	39,3	3	1	110 000	118 000
Рязанский гос. радиотехнический ун-т	Г	Рязанская обл.	57	<10	Р-16	Р-1п	59,2	58,0	28	27	45,4		3		106 400	86 300
Липецкий гос. технический ун-т	Г	Липецкая обл.	58	<10	Р-16	Р-1п	58,9	58,7	15	15	49,3	49,1	4	3	105 900	84 540
Владимирский гос. ун-т	Г	Владимирская обл.	59	нет П	1	нет П	58,6	52,5	24	37					108 500	104 420
Пензенский гос. технологический ун-т	Г	Пензенская обл.	60	<10	2	1	58,6	61,9	16	21	72,8	39,8	6	4	108 531	92 261
Саратовский гос. технический ун-т	Г	Саратовская обл.	61	13	2	Р-1п	58,4	56,7	38	51	42,9	44,0	10	7	98 910	82 200
Забайкальский гос. ун-т	Г	Забайкальский край	62	нет П	Р-16	нет П	57,3	51,9	15	15					139 500	120 000
Трехгорный технологический ин-т – филиал Нац. иссл. ядерного ун-та «МИФИ»	Ф	Челябинская обл.	63	нет П	3	нет П	57,2		20						103 700	
Севастопольский гос. ун-т	Г	Республика Крым	64	нет П	Р-16	нет П	57,1	55,2	42	37			1		108 000	
Волгоградский гос. технический ун-т	Г	Волгоградская обл.	65	<10	3	2	57,1	54,6	20	20	43,6		4	1	104 260	103 040
Донской гос. технический ун-т, г. Ростов-на-Дону	Г	Ростовская обл.	66	11	3	Р-1п	56,5	57,7	74	99	47,9		13		100 500	100 500

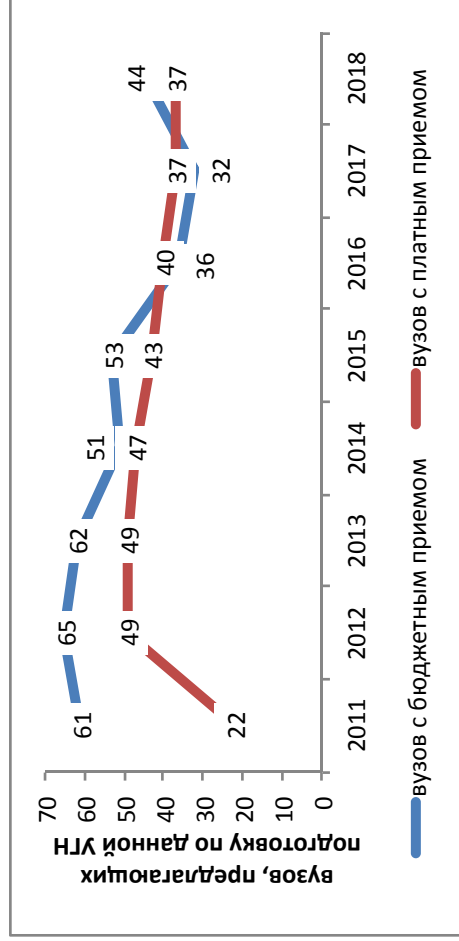
Вуз	Регион	Категория	Место в рейтинге (среди вузов, ведущих набор на данную группу направлений; в рейтинг включены вузы с набором > 10 чел.)			Бюджетный прием				Платный прием						
			По РФ		В своем регионе		Средний балл ЕГЭ		Зачислено, человек		Средний балл ЕГЭ		Зачислено, человек		Стоимость обучения	
			по качеству бюджетного приема	по качеству платного приема	по качеству бюджетного приема	по качеству платного приема	2018	2017	2018	2017	2018	2017	2018	2017	2018	2017
Муромский ин-т (филиал) Владимирского гос. ун-та им. Александра Григорьевича и Николая Григорьевича Столетовых	Владимирская обл.	Ф	<10	нет П	2	нет П	56,4	5							103 075	
Нац. иссл. Мордовский гос. ун-т им. Н.П. Огарева, г. Саранск	Республика Мордовия	Г	67	<10	P-16		56,0	22	28	45,5	2	3	109 600	92 180		
Омский гос. ун-т им. Ф. М. Достоевского	Омская обл.	Г	68	нет П	1	нет П	55,9	16	10				122 400	109 080		
Восточно-Сибирский гос. ун-т технологий и управления, г. Улан-Удэ	Республика Бурятия	Г	69	нет П	P-16	нет П	55,3	17	15							
Омский гос. технический ун-т	Омская обл.	Г	70	нет П	2	нет П	54,9	32	31				122 200	108 800		
Иркутский гос. ун-т путей сообщения	Иркутская обл.	Г	71	нет П	P-16	нет П	54,9	21	20				146 450	97 900		
Комсомольский-на-Амуре гос. технический ун-т	Хабаровский край	Г	72	нет П	P-16	нет П	54,9	15	15				161 050	152 000		
Филиал Нац. иссл. ун-та «МЭИ» в г. Смоленске	Смоленская обл.	Ф	73	<10	P-16		54,3	27	15	44,2	3	1	104 000	100 000		
Омский гос. ун-т путей сообщения	Омская обл.	Г	74	<10	3		53,8	15	15	46,7	1	2	98 800	95 080		
Тверской гос. технический ун-т	Тверская обл.	Г	75	<10	P-16		53,8	12	15	46,3	2	2	113 600	101 260		
Ковровская гос. технологическая акад. им. В.А. Дегтярева	Владимирская обл.	Г	76	нет П	3	нет П	53,2	29					115 700			
Магнитогорский гос. технический ун-т им. Г.И. Носова	Челябинская обл.	Г	77	нет П	4	нет П	51,7	15	14				120 200	105 400		
Поволжский гос. ун-т телекоммуникаций и информатики, г. Самара	Самарская обл.	Г	78	<10	3	2	51,4	12	17	45,7	3	2	98 000	94 000		
Сибирский гос. ун-т геосистем и технологий, г. Новосибирск	Новосибирская обл.	Г	79	нет П	2	нет П	50,9	19	18				128 680	97 660		
Вологодский гос. ун-т	Вологодская обл.	Г	80	нет П	P-16	нет П	50,4	15	11				116 180	97 070		



Сибирский федеральный ун-т	Г	Красноярский край	81	нет П	Р-1б	нет П	50,3	53,4	17	16					154 306	
Бийский технологический ин-т (филиал) Алтайского гос. технического ун-та им. И.И. Ползунова	Ф	Алтайский край	82	<10	2	1	49,8	50,4	19	19	62,3	1			96 950	88 500
Белгородский гос. нац. иссл. ун-т	Г	Белгородская обл.	нет Б	<10	нет Б	Р-1п					44,4	50,3	2	1	72 800	70 000
Юго-Западный гос. ун-т, г. Курск	Г	Курская обл.	нет Б	10	нет Б	Р-1п		62,6		11	50,2	38,8	17	12	106 524	84 380

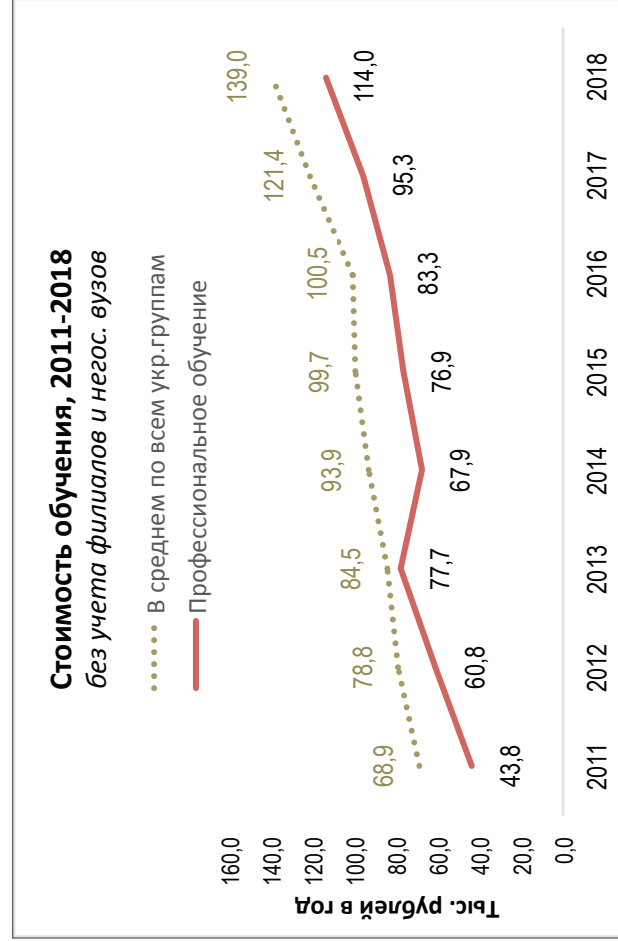
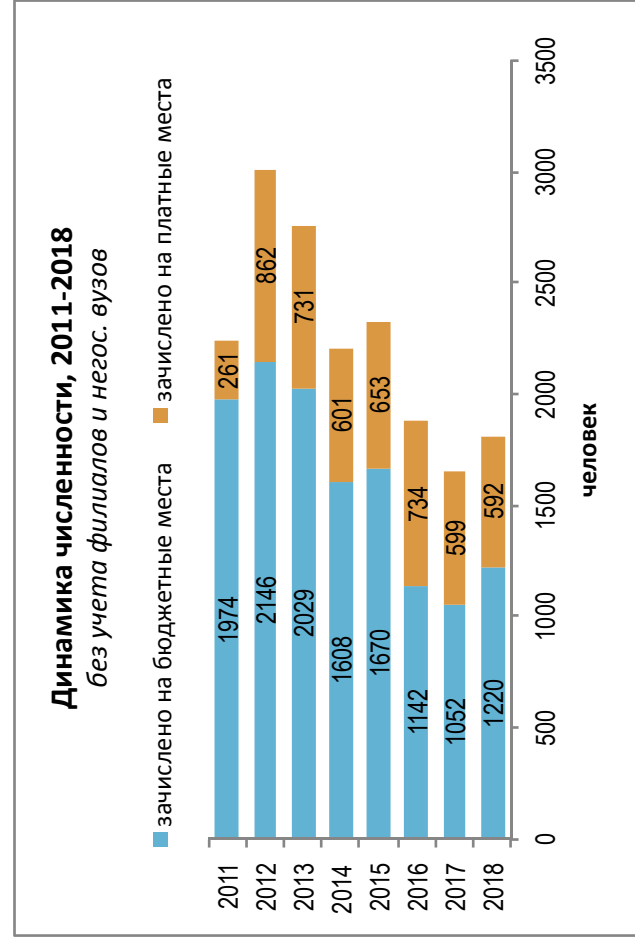
## Профессиональное обучение

Направления, включенные в группу:  
44.03.04. Профессиональное обучение (по отраслям)

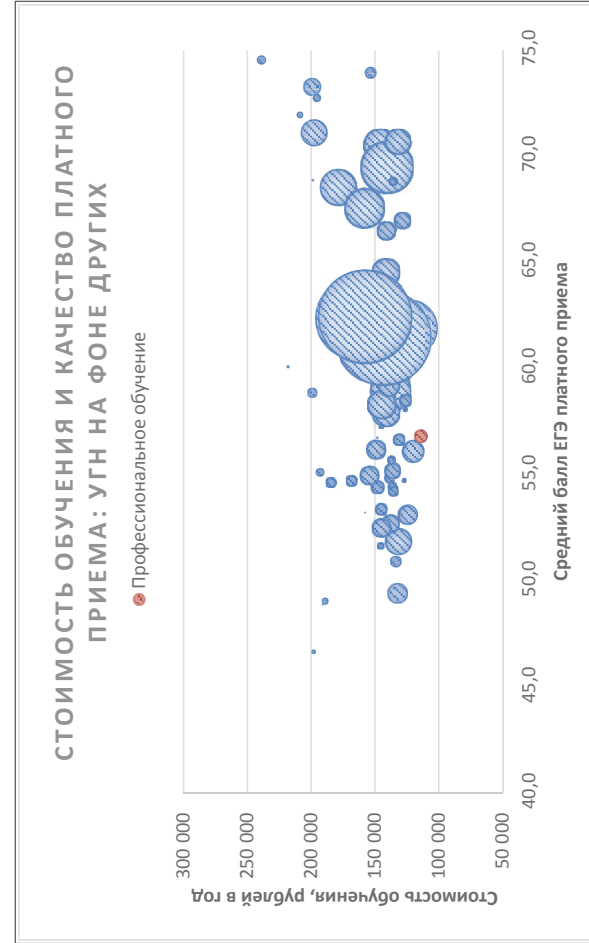
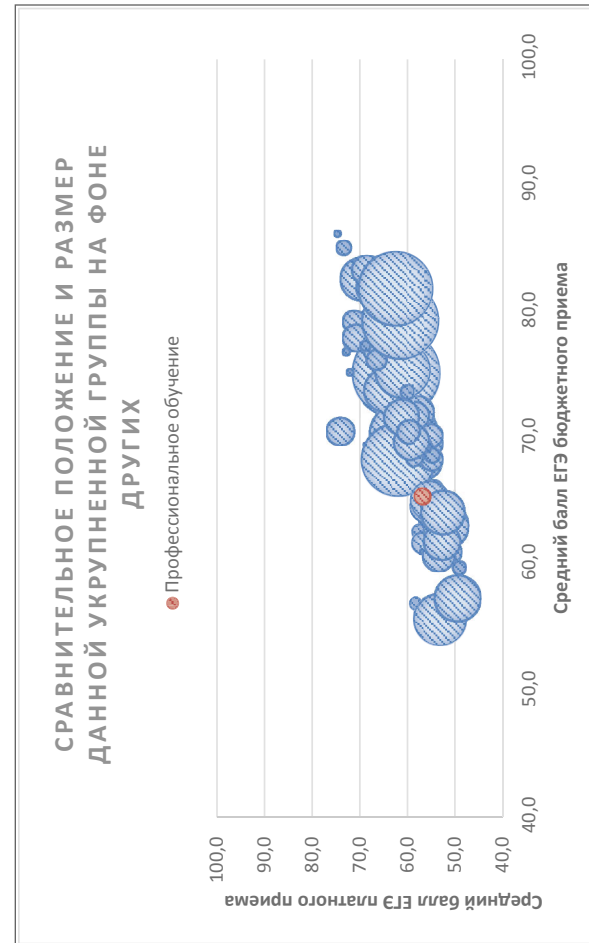
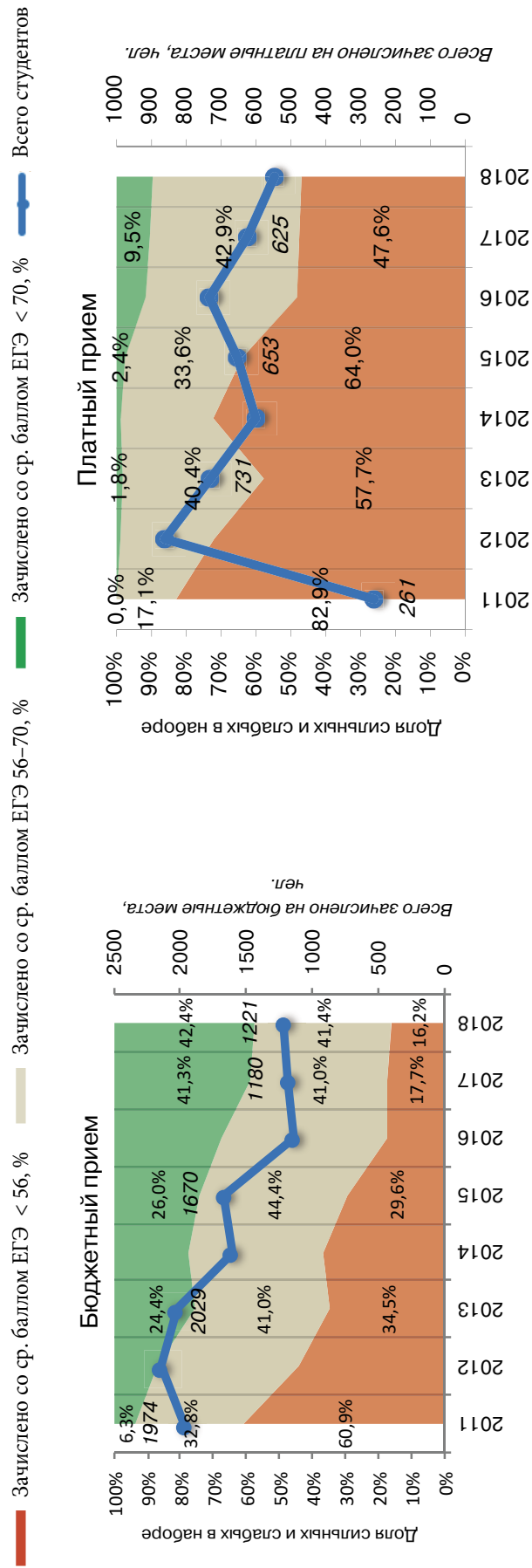


### Результаты мониторинга приема 2018 г.

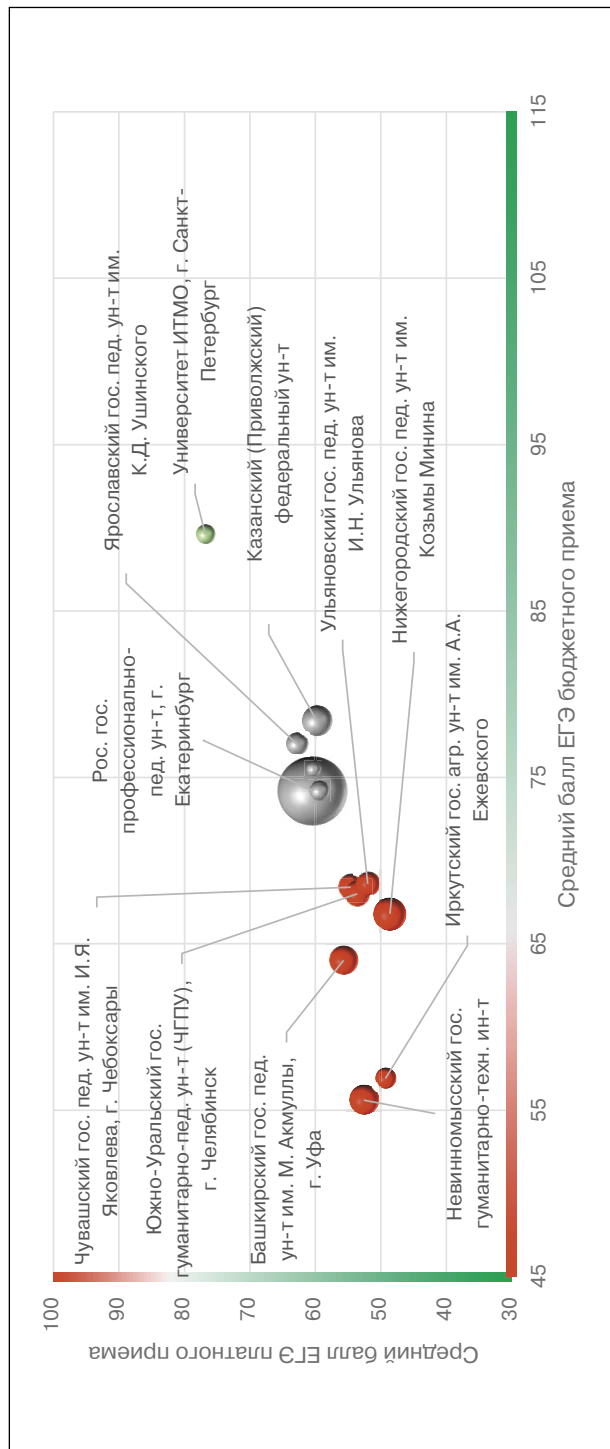
Место в рейтинге среди всех УГН	Средний балл ЕГЭ		Зачислено всего					Доля вузов в группе с КЦП < 25 чел. и платным приемом < 25 чел., %
	по бюджетному приему	по платному приему	доля платного приема, %	доля приема в филиалах, %	доля приема в негос. вузы, %	доля приема в вузы Москвы, %	доля приема в вузы СПб., %	
46 (из 69)	65,4	56,8	31	7	0	2	3	60
41 (из 69)								



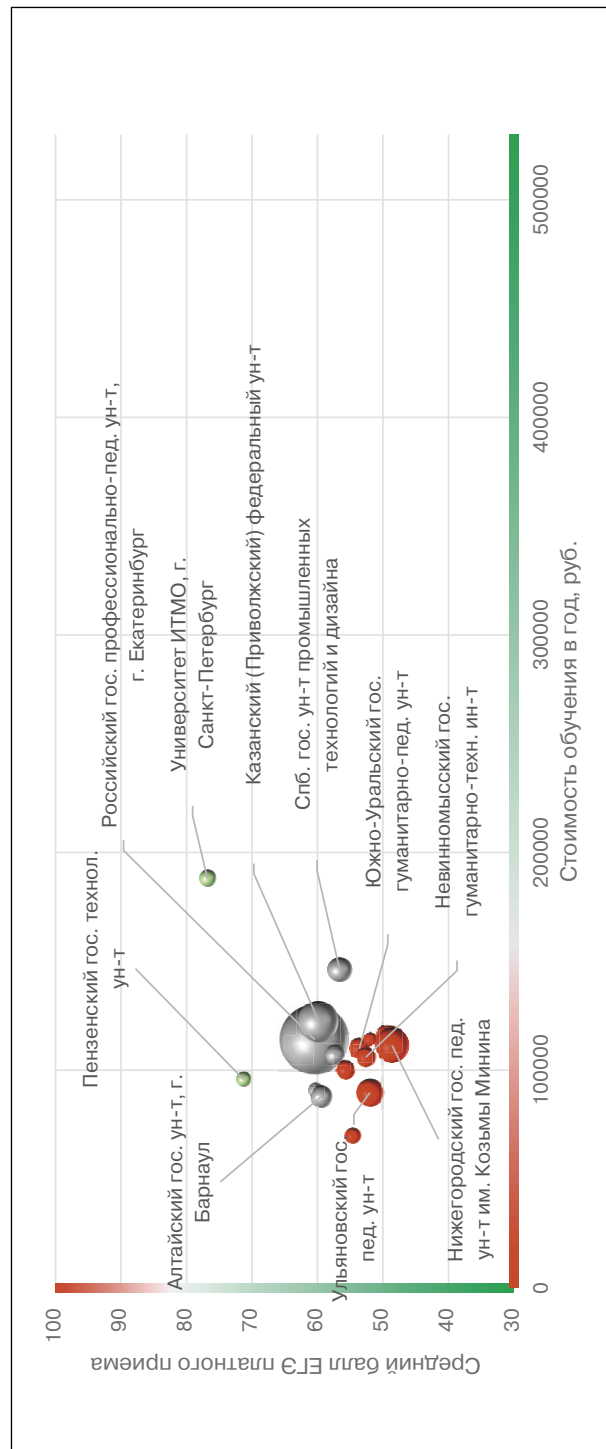
Динамика качества приема на группу, 2011 – 2018



Соотношение качества бюджетного и платного приема в вузах данной группы, 2018



Соотношение стоимости обучения и качества платного приема в вузах данной группы, 2018



**Рейтинг качества бюджетного и платного приема в вузы по группе «Профессиональное обучение»**

Вузы приведены по убыванию среднего балла бюджетного приема в 2018 г.

Вузы, где КЦП &lt; 25 чел. и на платные места зачислено &lt; 25 чел.

Вузы, где КЦП &lt; 25 чел., на платные места зачислено &gt; 25 чел. и ср. балл ЕГЭ платного приема &lt; 56

Обозначения: «Г» – головной государственный вуз; «Ф» – филиал; «Н» – негосударственный вуз;

«нет П» – нет платного приема; «нет Б» – нет бюджетного приема; «&gt; 10» – зачислено менее 10 чел. на данную группу направлений в данном вузе;

«Р-1б» – единственный вуз в регионе с бюджетным приемом на данную группу; «Р-1п» – единственный вуз в регионе с платным приемом на данную группу

Вуз	Регион	Место в рейтинге (среди вузов, ведущих набор на данную группу направлений; в рейтинг включены вузы с набором > 10 чел.)	Бюджетный прием						Платный прием							
			По РФ		В своем регионе		Средний балл ЕГЭ		Зачислено, человек		Средний балл ЕГЭ		Зачислено, человек		Стоимость обучения	
			по качеству бюджетного приема	по качеству платного приема	по качеству бюджетного приема	по качеству платного приема	2018	2017	2018	2017	2018	2017	2018	2017	2018	2017
<b>В целом / в среднем по группе</b>			<b>46 (из 69)</b>	<b>41 (из 69)</b>		<b>65,4</b>	<b>66,9</b>	<b>1052</b>	<b>56,8</b>	<b>57,1</b>	<b>608</b>	<b>599</b>	<b>114 001</b>	<b>95 323</b>		
Ун-т ИТМО, г. С.-Петербург	Г С.-Петербург и Ленинградская обл.	1	1	Р-1б	1	89,6	88,0	21	31	76,8	75,9	10	14	188 000	165 000	
Российский гос. аграрный ун-т – МСХА им. К.А. Тимирязева, г. Москва	Г Москва и Московская обл.	2	<10	1	1	78,8		16		60,7	54,5	6	11	233 660	158 400	
Казанский (Приволжский) федеральный ун-т	Г Республика Татарстан	3	3	1	2	78,4	73,2	15	15	59,8	59,5	62	79	122 460	102 390	
Ярославский гос. педагогический ун-т им. К.Д. Ушинского	Г Ярославская обл.	4	2	1	1	77,0	70,3	16	10	62,8	59,0	24	16	109 352	96 000	
Алтайский гос. ун-т, г. Барнаул	Г Алтайский край	5	4	1	2	74,2		16		59,4	55,0	17	4	87 920	80 000	
Нижегородский гос. педагогический ун-т им. Козьмы Минина	Г Нижегородская обл.	6	7	Р-1б	Р-1п	74,0	71,7	49	49	56,8	54,8	45	37	111 300	94 180	
Оренбургский гос. педагогический ун-т	Г Оренбургская обл.	7	<10	Р-1б	Р-1п	74,0	74,4	20	20	55,3	59,4	1	2	102 530	80 200	
Воронежский гос. педагогический ун-т	Г Воронежская обл.	8	нет П	Р-1б	нет П	72,9	75,0	12	12		56,7	1	1	97 500	89 390	
Алтайский гос. аграрный ун-т, г. Барнаул	Г Алтайский край	9	<10	2	1	71,1		16		60,2		2		93 400		
Российский гос. профессионально-педагогический ун-т, г. Екатеринбург	Г Свердловская обл.	10	5	1	Р-1п	70,4	71,5	244	262	58,1	58,9	227	125	114 000	108 200	
Брянский гос. ун-т им. И.Г. Петровского	Г Брянская обл.	11	<10	Р-1б	Р-1п	69,8	73,6	10	10	54,2	63,6	9	2	90 520	70 490	

Вуз	Регион	Категория	Место в рейтинге (среди вузов, ведущих набор на данную группу направлений; в рейтинг включены вузы с набором > 10 чел.)			Бюджетный прием				Платный прием							
			По РФ			В своем регионе		Средний балл ЕГЭ		Зачислено, человек		Средний балл ЕГЭ		Зачислено, человек		Стоимость обучения	
			по качеству бюджетного приема	по качеству платного приема	по качеству бюджетного приема	по качеству платного приема	2018	2017	2018	2017	2018	2017	2018	2017	2018	2017	2018
Ярославский гос. технический ун-т	Ярославская обл.	Г	12	<10	2	2	69,5		16		57,0	6		109 352			
Тульский гос. педагогический ун-т им. Л.Н. Толстого	Тульская обл.	Г	13	<10	P-16	P-1п	69,4	71,3	20	20	60,4	5	19		94 610		
Армавирский гос. педагогический ун-т	Краснодарский край	Г	14	<10	P-16	P-1п	68,9	69,4	40	39	51,9	6	12	105 800	73 900		
Ижевский гос. технический ун-т им. М.Т. Калашникова	Удмуртская Республика	Г	15	нет П	P-16	нет П	68,9		10					105 700			
Ульяновский гос. педагогический ун-т им. И.Н. Ульянова	Ульяновская обл.	Г	16	12	P-16	P-1п	68,6	67,6	20	28	52,0	27	7	89 579	84 206		
Чувашский гос. педагогический ун-т им. И.Я. Яковлева, г. Чебоксары	Чувашская Республика	Г	17	<10	P-16	P-1п	68,4	66,0	45	50	54,6	9	11	69 615	66 940		
Южно-Уральский гос. гуманитарно-педагогический ун-т (ЧГПУ), г. Челябинск	Челябинская обл.	Г	18	10	1	2	68,4	69,7	36	44	53,6	17	22	109 825	86 740		
Южный федеральный ун-т	Ростовская обл.	Г	19	нет П	1	нет П	67,7	66,4	23	25				102 000	88 000		
Томский гос. педагогический ун-т	Томская обл.	Г	20	<10	P-16	P-1п	67,7	73,1	16	18	57,0	2	2	125 000	99 500		
Омский гос. педагогический ун-т	Омская обл.	Г	21	<10	P-16	P-1п	67,3	67,9	15	15	51,7	1	4	104 300	95 800		
Новосибирский гос. педагогический ун-т	Новосибирская обл.	Г	22	нет П	P-16	нет П	66,8	65,7	10	10			5	105 500	87 000		
Тобольский педагогический ин-т им. Д.И. Менделеева (филиал) Тюменского гос. ун-та	Тюменская обл.	Ф	23	<10	P-16	P-1п	64,6	64,2	75	75	48,6	2	5		96 620		
Южно-Уральский гос. аграрный ун-т, г. Троицк	Челябинская обл.	Г	24	<10	2	1	64,5		16		54,1	5	7	118 940	63 128		
Уральский гос. аграрный ун-т, г. Екатеринбург	Свердловская обл.	Г	25	нет П	2	нет П	64,0		16					122 000			
Марийский гос. ун-т, г. Йошкар-Ола	Республика Марий Эл	Г	26	нет П	P-16	нет П	62,5	63,5	12	20			2	87 500	82 850		
Башкирский гос. педагогический ун-т им. М. Акумулы, г. Уфа	Республика Башкортостан	Г	27	9	1	P-1п	62,0	68,5	57	60	55,0	13	19	100 101	81 020		

Липецкий гос. педагогический ун-т	Г	Липецкая обл.	28	<10	Р-16	Р-1п	61,2	60,0	36	24	54,4	56,6	2	2	95 800	72 800
Иркутский гос. ун-т	Г	Иркутская обл.	29	<10	1	1	61,0	61,0	45	44	49,8	52,1	3	3	133 637	96 374
Елабужский ин-т (филиал) Казанского (Приволжского) федерального ун-та	Ф	Республика Татарстан	30	<10	2	1	61,0		20		81,0		1		122 460	
Орловский гос. ун-т	Г	Орловская обл.	31	нет П	Р-16	нет П	60,9	63,8	10	8		53,8	2	2	99 310	86 230
Гос. социально-гуманитарный ун-т, г. Коломна	Г	Москва и Московская обл.	32	<10	2	2	60,6	56,2	20	20	45,3		1		176 600	169 840
Кабардино-Балкарский гос. аграрный ун-т им. В.М. Кокова	Г	Кабардино-Балкарская Республика	33	<10	Р-16	Р-1п	60,2		16		37,9		2		83 500	
Чеченский гос. педагогический ин-т, г. Грозный	Г	Чеченская Республика	34	<10	Р-16	Р-1п	59,2	55,7	45	45	46,5	48,7	4	1	85 875	72 577
Северо-Восточный федеральный ун-т им. М.К. Аммосова	Г	Республика Саха (Якутия)	35	<10	Р-16	Р-1п	58,8	60,0	29	25	49,7	50,8	4	7	254 500	215 000
Забайкальский гос. ун-т	Г	Забайкальский край	36	нет П	Р-16	нет П	58,1	55,0	15	15					125 500	106 000
Курский гос. ун-т	Г	Курская обл.	<10	<10	Р-16	Р-1п	57,7	58,3	8	9	46,7		1		93 215	74 880
Курганский гос. ун-т	Г	Курганская обл.	37	<10	3	3	57,5		10		45,2	44,3	6	1	95 805	91 100
Дагестанский гос. педагогический ун-т, г. Махачкала	Г	Республика Дагестан	38	<10	Р-16	Р-1п	57,5	52,2	25	25	54,2		3		77 700	64 870
Шадринский гос. педагогический ин-т	Г	Курганская обл.	39	нет П	4	нет П	57,3		20				1			
Стерлитамакский филиал Башкирского гос. ун-та	Ф	Республика Башкортостан	40	нет П	2	нет П	57,3	62,9	15	20					98 058	
Самарская гос. сельскохозяйственная акад.	Г	Самарская обл.	41	<10	1	Р-1п	57,3		16		46,5		3		111 000	
Иркутский гос. аграрный ун-т им. А.А. Ежовского	Г	Иркутская обл.	42	13	2	2	56,9		16		49,3	48,5	22	17	115 100	60 000
Невинномысский гос. гуманитарно-технический ин-т	Г	Ставропольский край	43	11	Р-16	Р-1п	55,6	55,5	60	60	52,6	49,8	15	10	106 000	36 000
Донской гос. технический ун-т, г. Ростов-на-Дону	Г	Ростовская обл.	44	<10	2	Р-1п	53,9	52,6	16	15	50,0		2		86 900	87 800
Самарский гос. технический ун-т	Г	Самарская обл.	45	нет П	2	нет П	53,9		16						96 800	
Азово-Черноморский инженерный ин-т – филиал Донского гос. аграрного ун-та в г. Зернограде	Ф	Ростовская обл.	46	нет П	3	нет П	44,6		30						102 220	
Белгородский гос. аграрный ун-т им. В.Я. Горина	Г	Белгородская обл.	нет Б	6	нет Б	Р-1п					57,3	58,2	13	94	107 062	70 100
Новосибирский гос. аграрный ун-т	Г	Новосибирская обл.	нет Б	<10	нет Б	Р-1п					52,0	55,1	7	2	114 044	89 130
Пензенский гос. технологический ун-т	Г	Пензенская обл.	нет Б	<10	нет Б	Р-1п					68,0	56,8	1	12	95 799	72 000
Санкт-Петербургский гос. ун-т промышленных технологий и дизайна	Г	С.-Петербург и Ленинградская обл.	нет Б	8	нет Б	2					56,6	56,8	21	36	146 000	115 000

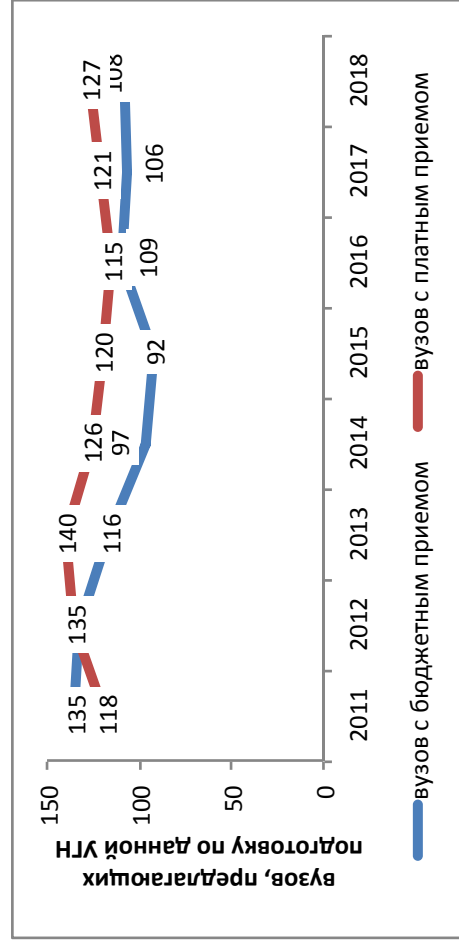
## ПСИХОЛОГИЯ

Направления, включенные в группу:

37.03.01. Психология

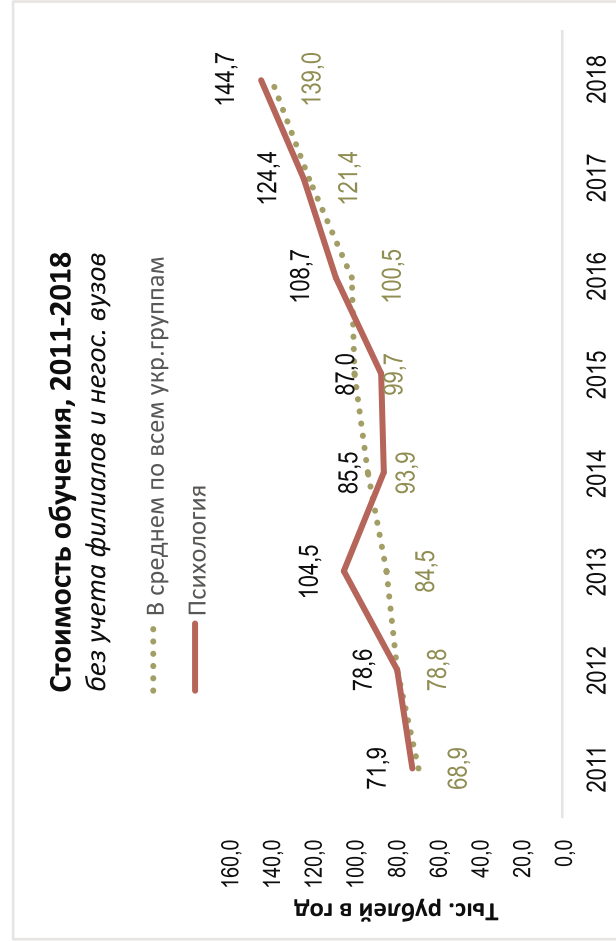
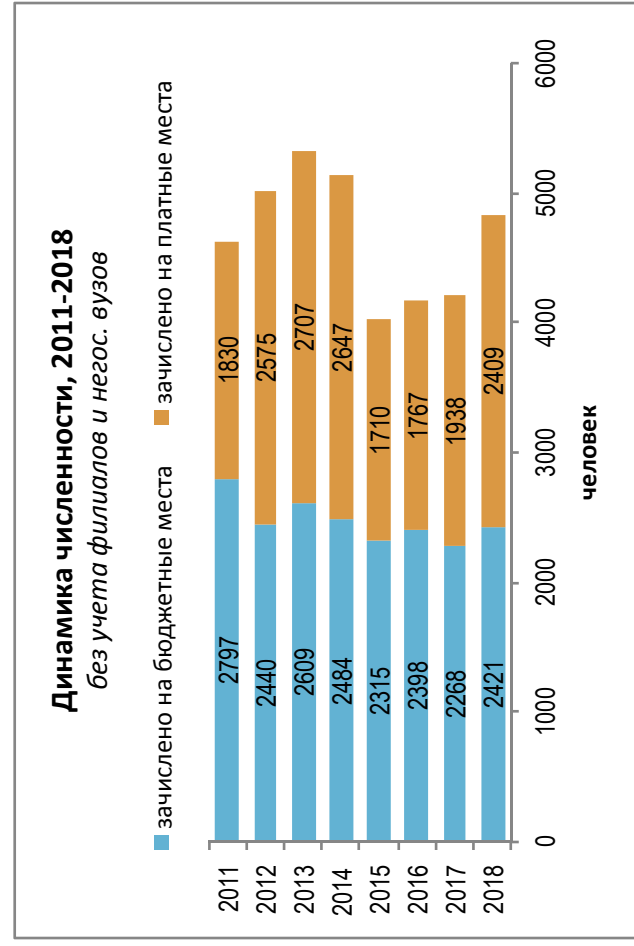
37.05.01. Клиническая психология

37.05.02. Психология служебной деятельности



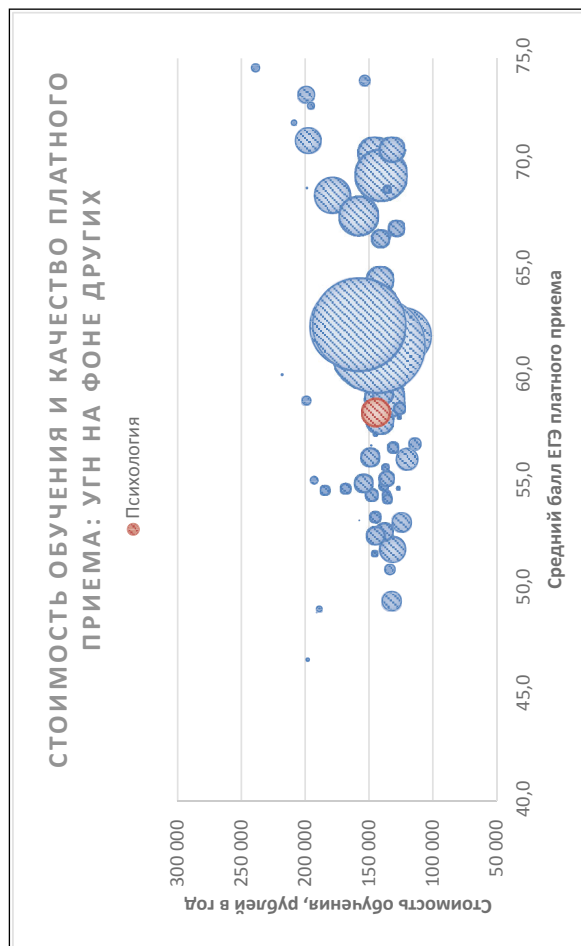
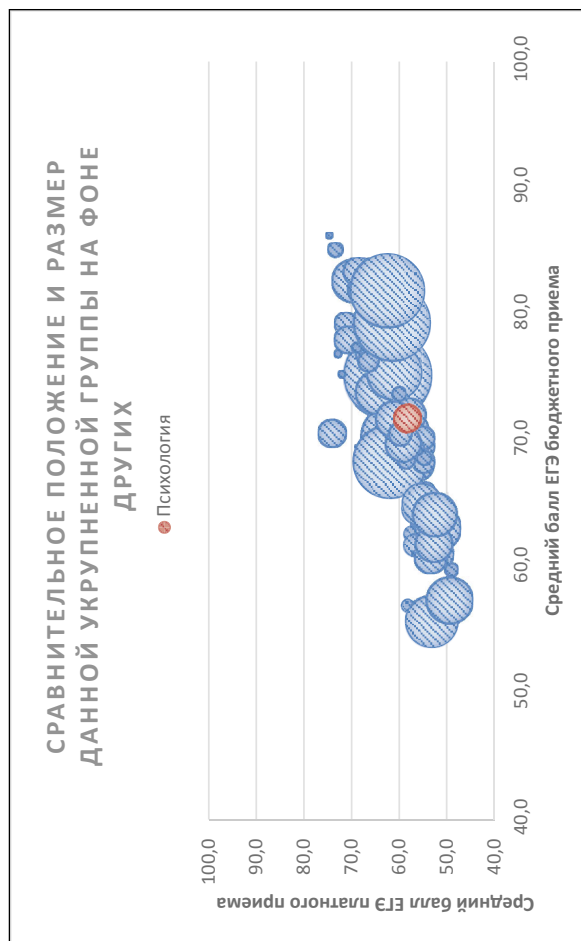
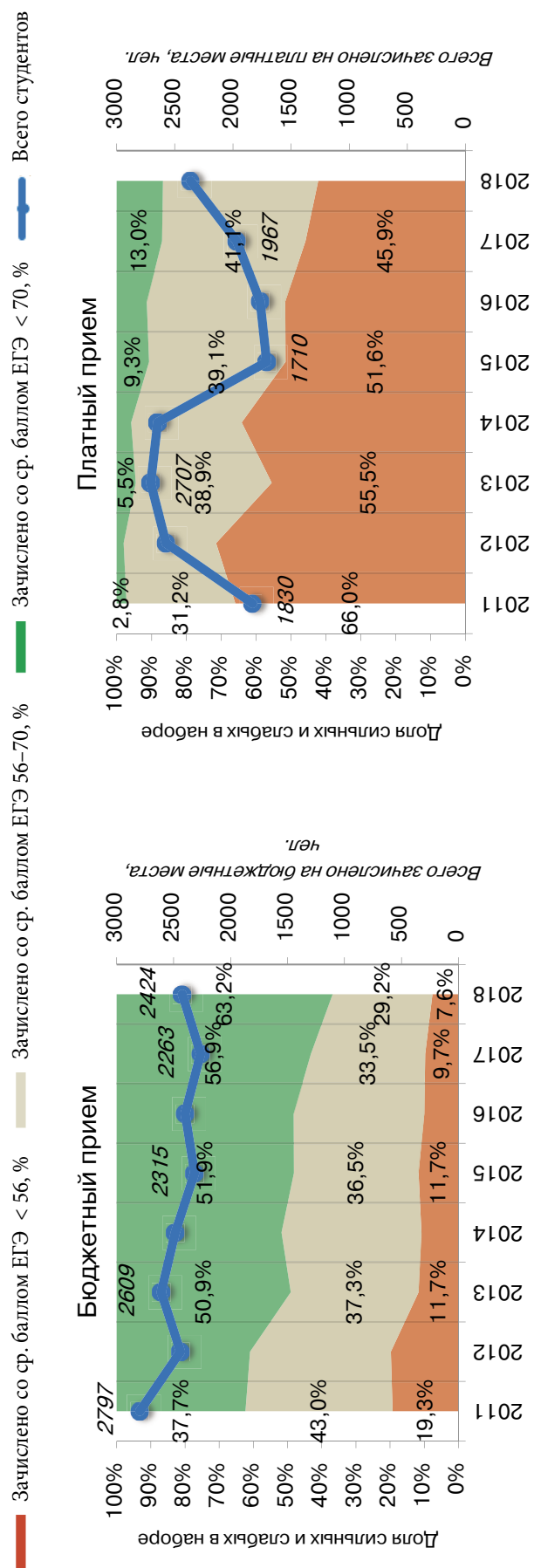
### Результаты мониторинга приема 2018 г.

Место в рейтинге среди всех УГН	Средний балл ЕГЭ		Зачислено всего					Доля вузов в группе с КЦП < 25 чел. и платным приемом < 25 чел., %	
	по бюджетному приему	по платному приему	бюджетный и платный прием, чел.	доля платного приема, %	доля приема в филиалах, %	доля приема в негос. вузы, %	доля приема в вузы Москвы, %		доля приема в вузы СПб., %
26 (из 69)	36 (из 69)	71,8	5342	53	4	7	27	10	48

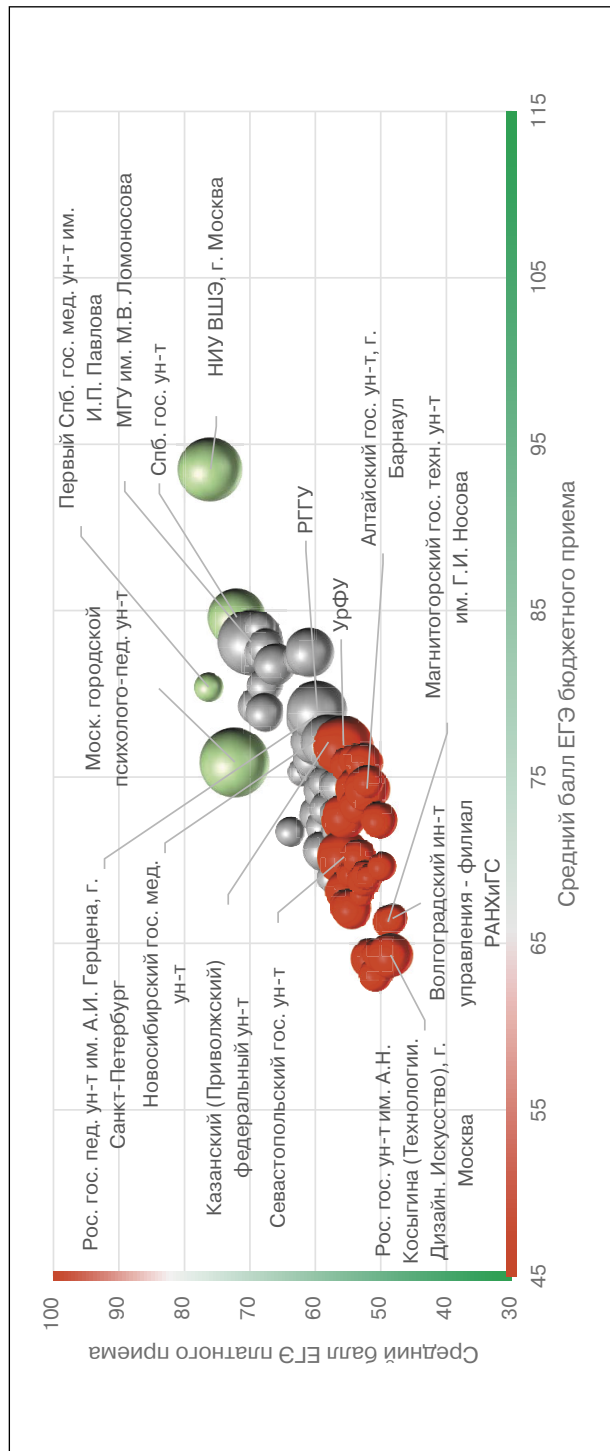




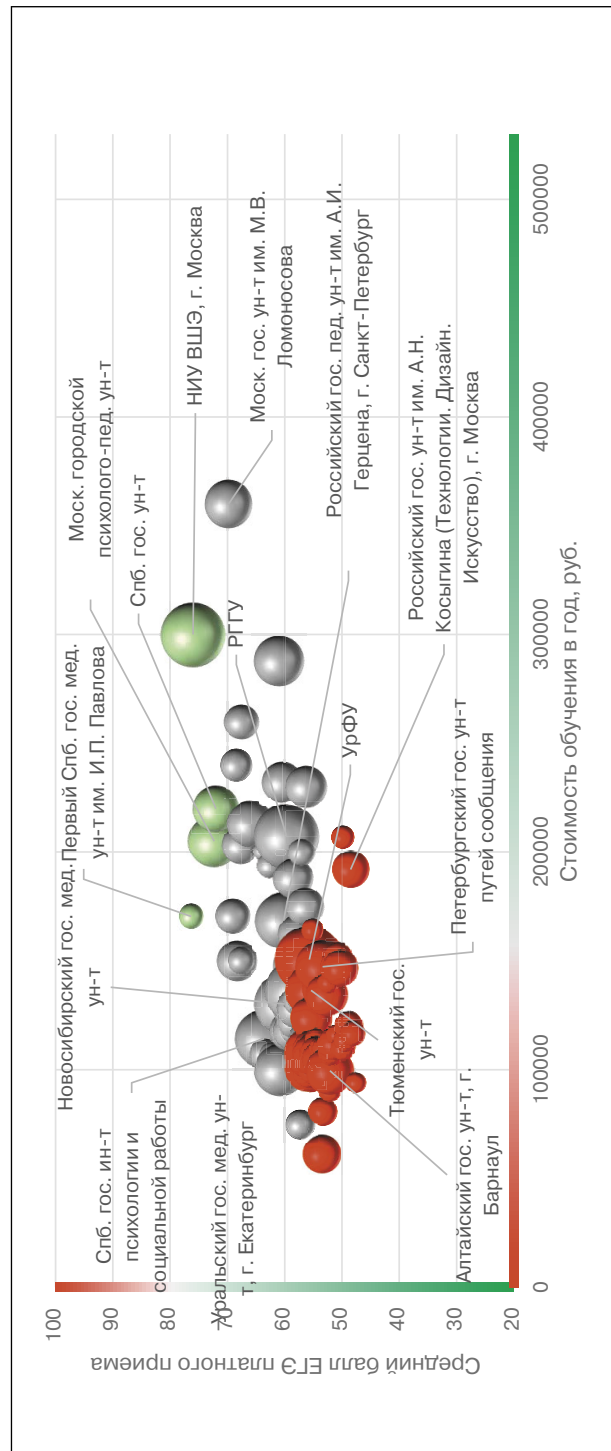
### Динамика качества приема на группу, 2011 – 2018



Соотношение качества бюджетного и платного приема в вузах данной группы, 2018



Соотношение стоимости обучения и качества платного приема в вузах данной группы, 2018



## Рейтинг качества бюджетного и платного приема в вузы по группе «Психология»

Вузы приведены по убыванию среднего балла бюджетного приема в 2018 г.

Вузы, где КЦП < 25 чел. и на платные места зачислено < 25 чел.

Вузы, где КЦП < 25 чел., на платные места зачислено > 25 чел. и ср. балл ЕГЭ платного приема < 56

Обозначения: «Г» – головной государственный вуз; «Ф» – филиал; «Н» – негосударственный вуз;

«нет П» – нет платного приема; «нет Б» – нет бюджетного приема; «> 10» – зачислено менее 10 чел. на данную группу направлений в данном вузе;

«Р-1б» – единственный вуз в регионе с бюджетным приемом на данную группу; «Р-1п» – единственный вуз в регионе с платным приемом на данную группу

Вуз	Регион	Место в рейтинге (среди вузов, ведущих набор на данную группу направлений; в рейтинг включены вузы с набором > 10 чел.)				Бюджетный прием				Платный прием					
		По РФ		В своем регионе		Средний балл ЕГЭ		Зачислено, человек		Средний балл ЕГЭ		Зачислено, человек		Стоимость обучения	
		по качеству бюджетного приема	по качеству платного приема	по качеству бюджетного приема	по качеству платного приема	2018	2017	2018	2017	2018	2017	2018	2017	2018	2017
<b>В целом / в среднем по группе</b>		<b>26 (из 69)</b>	<b>36 (из 69)</b>			<b>71,8</b>	<b>71,0</b>	<b>2513</b>	<b>2268</b>	<b>58,3</b>	<b>57,9</b>	<b>2 829</b>	<b>1 938</b>	<b>144 658</b>	<b>124 401</b>
Нац. иссл. ун-т «Высшая школа экономики», г. Москва	Г Москва и Московская обл.	1	3	1	2	93,5	88,7	60	60	76,0	75,7	71	54	300 000	275 000
Санкт-Петербургский гос. ун-т	Г С.-Петербург и Ленинградская обл.	2	4	1	2	84,6	83,8	70	74	72,0	71,8	37	30	219 933	209 550
Российский экономический ун-т им. Г.В. Плеханова, г. Москва	Г Москва и Московская обл.	3	7	2	5	84,0	85,3	14	10	68,5	63,7	18	15	240 000	220 000
Московский гос. ун-т им. М.В. Ломоносова	Г Москва и Московская обл.	4	5	3	3	83,1	84,4	99	99	69,8	69,5	40	18	360 000	325 000
Российский нац. иссл. медицинский ун-т им. Н.И. Пирогова, г. Москва	Г Москва и Московская обл.	5	11	4	6	82,9	82,3	20	20	67,5	64,0	21	14	260 000	170 000
Российская акад. народного хозяйства и гос. службы при Президенте РФ, г. Москва (совместная программа с МВШСЭН)	Г Москва и Московская обл.	6	21	5	10	82,5	83,0	30	15	60,9	60,6	44	53	288 000	272 500
Новосибирский нац. иссл. гос. ун-т	Г Новосибирская обл.	7	8	1	1	82,5	85,1	10	10	68,2	70,8	28	66	150 000	126 000
Московский гос. лингвистический ун-т	Г Москва и Московская обл.	8	18	6	9	82,1	81,8	18	17	62,6	67,0	12	10	194 000	167 949
Первый гос. московский медицинский ун-т им. И.М. Сеченова	Г Москва и Московская обл.	9	12	7	7	81,8	80,2	19	20	66,1	69,0	37	17	213 000	195 000
Северо-Западный ин-т управления – филиал РАНХиГС, г. С.-Петербург	Ф С.-Петербург и Ленинградская обл.	10	9	2	4	80,5	79,6	15	10	67,7	63,4	25	19	203 100	160 000

Вуз	Регион	Категория	Место в рейтинге (среди вузов, ведущих набор на данную группу направлений; в рейтинг включены вузы с набором > 10 чел.)				Бюджетный прием				Платный прием					
			По РФ		В своем регионе		Средний балл ЕГЭ		Зачислено, человек		Средний балл ЕГЭ		Зачислено, человек		Стоимость обучения	
			по качеству бюджетного приема	по качеству платного приема	по качеству бюджетного приема	по качеству платного приема	2018	2017	2018	2017	2018	2017	2018	2017	2018	2017
Первый Санкт-Петербургский гос. медицинский ун-т им. И.П. Павлова	С.-Петербург и Ленинградская обл.	Г	11	2	3	1	80,4	79,3	15	15	76,3	72,7	10	10	170 400	121 600
Санкт-Петербургский гос. педиатрический медицинский ун-т	С.-Петербург и Ленинградская обл.	Г	12	6	4	3	79,3	76,7	20	20	69,1	64,1	20	20	170 500	150 000
Российский гос. гуманитарный ун-т, г. Москва	Москва и Московская обл.	Г	13	28	8	14	79,0	75,4	41	34	59,7	57,8	74	63	207 400	166 200
Нац. иссл. Томский гос. ун-т	Томская обл.	Г	14	10	1	1	78,9	78,0	34	28	67,7		12	2	150 000	125 500
Российский гос. педагогический ун-т им. А.И. Герцена, г. С.-Петербург	С.-Петербург и Ленинградская обл.	Г	15	25	5	7	78,6	77,0	40	30	60,2	58,5	56	71	168 433	177 050
Гос. академический ун-т гуманитарных наук, г. Москва	Москва и Московская обл.	Г	<10	51	9	22	77,5		7		56,4	57,6	26	19	175 000	135 000
Новосибирский гос. медицинский ун-т	Новосибирская обл.	Г	16	26	2	2	77,2	81,0	10	10	60,0	61,0	66	56	130 180	114 232
Казанский (Приволжский) федеральный ун-т	Республика Татарстан	Г	17	41	P-16	3	77,1	79,1	27	10	58,0	57,2	72	62	136 140	114 970
Российский ун-т дружбы народов, г. Москва	Москва и Московская обл.	Г	18	53	10	23	77,0	75,7	10	10	56,3	52,9	30	19	230 000	217 500
Уральский федеральный ун-т им. Б.Н. Ельцина	Свердловская обл.	Г	19	61	P-16	3	76,9	77,9	31	20	55,7	57,6	84	56	150 600	130 800
Московский педагогический гос. ун-т	Москва и Московская обл.	Г	20	47	11	21	76,8	74,3	14	16	57,1	57,3	12	10	199 800	
Московский гос. медико-стоматологический ун-т	Москва и Московская обл.	Г	21	24	12	11	76,1	74,8	20	20	60,4	56,7	29	49	232 000	180 000
Саратовский нац. иссл. гос. ун-т им. Н.Г. Чернышевского	Саратовская обл.	Г	22	70	1	2	76,0	75,9	14	15	54,0	57,1	22	12	104 550	89 540
Нац. иссл. Южно-Уральский гос. ун-т, г. Челябинск	Челябинская обл.	Г	23	78	1	3	75,9	72,8	17	22	52,6		32		134 430	120 730
Воронежский гос. ун-т	Воронежская обл.	Г	24	68	P-16	2	75,7	77,9	11	32	55,0	53,0	32	32	106 900	102 150
Омский гос. ун-т им. Ф.М. Достоевского	Омская обл.	Г	25	23	1	1	75,5	72,0	10	10	60,6	53,3	18	15	122 400	109 080
Кубанский гос. ун-т, г. Краснодар	Краснодарский край	Г	26	19	1	2	75,3	77,5	14	15	62,1	61,0	12	10	106 500	91 000

Сибирский гос. медицинский ун-т, г. Томск	Г	Томская обл.	27	<10	2	2	75,0	72,2	10	10	61,3	69,5	5	6	148 300	129 030
Оренбургский гос. ун-т	Г	Оренбургская обл.	28	81	P-16	2	74,7	67,0	20	33	51,9	49,6	12	9	107 890	91 570
Пермский гос. нац. иссл. ун-т	Г	Пермский край	29	58	P-16	1	74,6	76,9	30	28	55,9	55,1	19	12	133 200	126 000
Самарский нац. иссл. ун-т им. академика С.П. Королева	Г	Самарская обл.	30	48	1	1	74,4	72,8	20	20	57,1	60,4	10	5	126 800	122 000
Филиал Московского гос. ун-та им. М.В. Ломоносова в г. Севастополе	Ф	Республика Крым	31	нет П	1	нет П	74,4		10						245 000	
Нижегородский гос. ун-т им. Н.И. Лобачевского	Г	Нижегородская обл.	32	71	1	2	74,3	72,6	34	28	53,7	52,6	25	29	137 000	109 000
Алтайский гос. ун-т, г. Барнаул	Г	Алтайский край	33	80	1	2	74,3	74,0	27	12	52,1	53,3	41	27	99 500	92 500
Ульяновский гос. ун-т	Г	Ульяновская обл.	34	44	P-16	P-1п	74,2	67,3	10	10	57,5	54,3	10	16	101 660	82 500
Сибирский федеральный ун-т	Г	Красноярский край	35	<10	P-16	1	74,0	72,7	10	20	57,8	61,0	4	10	154 306	140 580
Московский гос. психолого-педагогический ун-т	Г	Москва и Московская обл.	36	27	13	12	73,7	71,7	220	225	60,0	60,5	35	26	205 000	158 500
Южный федеральный ун-т	Г	Ростовская обл.	37	<10	1	1	73,4	73,9	39	25	64,9	62,5	3	2	115 000	101 000
Российский гос. социальный ун-т, г. Москва	Г	Москва и Московская обл.	38	35	14	18	73,4	73,1	31	30	58,6	56,7	29	11	188 000	146 666
Курский гос. медицинский ун-т	Г	Курская обл.	39	74	1	1	73,3	71,0	20	20	53,4	57,8	26	24	61 300	58 900
Ярославский гос. медицинский ун-т	Г	Ярославская обл.	40	54	1	2	73,2	70,7	10	10	56,3	58,6	12	9	118 435	109 000
Ленинградский гос. ун-т им. А.С. Пушкина, г. С.-Петербург	Г	С.-Петербург и Ленинградская обл.	41	30	6	8	72,8	70,0	37	31	59,3	55,8	19	4	147 200	131 500
Калужский гос. ун-т им. К.Э. Циолковского	Г	Калужская обл.	42	49	P-16	P-1п	72,8	75,4	10	9	57,1	58,1	18	16	133 900	117 670
Тюменский гос. ун-т	Г	Тюменская обл.	43	64	1	2	72,7		20		55,4	58,6	47	29	136 437	107 010
Ярославский гос. ун-т им. П.Г. Демидова	Г	Ярославская обл.	44	39	2	1	72,6	71,4	21	23	58,2	56,0	18	20	122 632	109 005
Сибирский ин-т управления – филиал РАНХиГС, г. Новосибирск	Ф	Новосибирская обл.	45	<10	3	7	72,6		10		56,2		8		141 500	
Иркутский гос. ун-т	Г	Иркутская обл.	46	89	P-16	2	72,4	70,4	19	20	50,3	52,7	23	22	146 450	96 396
Донской гос. технический ун-т, г. Ростов-на-Дону	Г	Ростовская обл.	47	57	2	3	72,4		14		55,9	52,4	39	47	100 500	100 500
Рязанский гос. медицинский ун-т им. И.П. Павлова	Г	Рязанская обл.	48	33	P-16	P-1п	72,0	76,7	20	20	58,8	59,7	18	15	125 000	115 300
Смоленский гос. медицинский ун-т	Г	Смоленская обл.	<10	<10	P-16	P-1п	71,8	70,1	9	10	57,2	55,5	8	8	105 000	100 000
Московский городской педагогический ун-т	Г	Москва и Московская обл.	49	<10	15	8	71,7	74,9	20	20	63,8	55,5	7	5	200 600	192 900

Вуз	Регион	Место в рейтинге (среди вузов, ведущих набор на данную группу направлений; в рейтинг включены вузы с набором > 10 чел.)			Бюджетный прием			Платный прием								
		По РФ			В своем регионе			Средний балл ЕГЭ			Зачислено, человек			Стоимость обучения		
		по качеству бюджетного приема	по качеству платного приема	по качеству бюджетного приема	по качеству платного приема	по качеству бюджетного приема	по качеству платного приема	2018	2017	Средний балл ЕГЭ	2018	2017	2018	2017	2018	2017
	Категория															
Тобольский педагогический ин-т им. Д.И. Менделеева (филиал) Тюменского гос. ун-та	Тюменская обл.	Ф	50	<10	2	1	71,0		20		58,3	1				
Пензенский гос. ун-т	Пензенская обл.	Г	51	<10	P-16	P-1п	70,6	71,2	10	53,4	46,0	6	2	97 800	81 600	
Кемеровский гос. ун-т	Кемеровская обл.	Г	52	34	P-16	2	70,6	76,1	27	58,8	61,2	25	16	118 000	107 220	
Алтайский филиал РАНХиГС	Алтайский край	Ф	53	56	2	1	70,5		15	56,1		23		114 260		
Севастопольский гос. ун-т	Республика Крым	Г	54	62	2	1	70,2	68,3	50	55,6	52,8	47	13	108 000		
Волгоградский гос. медицинский ун-т	Волгоградская обл.	Г	55	75	1	1	70,2	67,4	26	53,4	55,3	14	13	80 500	80 500	
Владимирский гос. ун-т	Владимирская обл.	Г	56	<10	1	1	70,2	61,3	14	58,9	45,7	5	1	108 500	104 420	
Балтийский федеральный ун-т им. И. Канта	Калининградская обл.	Г	57	<10	P-16	P-1п	70,1	73,5	10	61,6	61,7	6	7	129 000	109 000	
Тульский гос. ун-т	Тульская обл.	Г	58	90	P-16	P-1п	69,6	70,4	15	49,9	54,7	11	16	110 000	108 000	
Сочинский гос. ун-т	Краснодарский край	Г	59	<10	2	3	69,6	52,2	10	43,2		4		120 400	106 200	
Вятский гос. ун-т, г. Киров	Кировская обл.	Г	60	<10	P-16	3	69,5	67,5	14	56,0	56,8	8	3	99 100	104 920	
Севастопольский экономико-гуманитарный ин-т (филиал) Крымского федерального ун-та им. В.И. Вернадского	Республика Крым	Ф	61	<10	3	3	69,4		10	53,5		8		109 400		
Тихоокеанский гос. ун-т, г. Хабаровск	Хабаровский край	Г	62	<10	P-16	2	69,3	67,4	10	54,2	50,2	6	5	150 100	124 140	
Самарский гос. медицинский ун-т	Самарская обл.	Г	63	<10	2	2	69,2	71,0	16	54,3	58,8	9	11	108 000	104 000	
Московский гос. гуманитарно-экономический ун-т	Москва и Московская обл.	Г	64	нет П	16	нет П	69,2	68,0	14					153 000	139 000	
Тихоокеанский гос. медицинский ун-т, г. Владивосток	Приморский край	Г	65	<10	1	2	69,1	64,7	20	52,4	52,7	8	22	140 000	130 000	
Белгородский гос. нац. иссл. ун-т	Белгородская обл.	Г	66	46	P-16	2	69,0	66,6	20	57,3	53,4	15	2	74 700	71 850	
Тверской гос. ун-т	Тверская обл.	Г	67	66	P-16	1	69,0	66,3	17	55,2	51,8	10	7	113 600	95 690	
Саратовский гос. медицинский ун-т	Саратовская обл.	Г	68	83	2	3	69,0	69,5	10	51,8	55,9	11	9	108 300	104 000	

Псковский гос. ун-т	Г	Псковская обл.	69	79	P-16	P-1п	68,8	62,8	27	25	52,5	55,3	10	1	101 340	83 760
Московский гос. областной ун-т	Г	Москва и Московская обл.	70	нет П	17	нет П	68,7	65,6	25	25		45,3		4	275 160	270 000
Дальневосточный федеральный ун-т	Г	Приморский край	71	<10	2	1	68,6	68,2	10	14	60,2	49,3	9	10	200 000	140 000
Марийский гос. ун-т, г. Йошкар-Ола	Г	Республика Марий Эл	72	<10	P-16	P-1п	68,4	60,7	10	10	52,7		1		99 800	95 550
Крымский федеральный ун-т им. В.И. Вернадского	Г	Республика Крым	73	65	4	2	68,2	64,4	31	33	55,2	46,4	28	11	109 200	105 000
Московский православный ин-т святого Иоанна Богослова	Н	Москва и Московская обл.	74	<10	18	28	68,2		10		52,5		2		91 000	
Нац. иссл. Мордовский гос. ун-т им. Н.П. Огарева, г. Саранск	Г	Республика Мордовия	75	<10	1	2	67,9	71,2	13	10	55,5	54,3	8	4	109 600	92 180
Омский гос. технический ун-т	Г	Омская обл.	76	59	2	2	67,8		17		55,8	56,9	20	20	122 200	108 800
Международный ун-т природы, общества и человека «Дубна»	Г	Москва и Московская обл.	77	<10	19	13	67,5	66,2	35	30	59,8	50,2	2	4	184 000	130 000
Орловский гос. ун-т	Г	Орловская обл.	78	<10	P-16	P-1п	67,3	65,5	10	10	52,5		2		112 240	98 730
Сургутский гос. ун-т Ханты-Мансийского автономного округа – Югра	Г	Ханты-Мансийский автономный округ – Югра	79	<10	1	P-1п	67,2	63,6	30	30	55,2	53,1	9	8	164 110	138 255
Удмуртский гос. ун-т, г. Ижевск	Г	Удмуртская Республика	80	69	P-16	P-1п	67,1	66,2	30	23	54,4	52,6	21	17	107 400	90 100
Северный (Арктический) федеральный ун-т им. М.В. Ломоносова	Г	Архангельская обл.	81	<10	P-16	P-1п	66,5	67,2	25	35	50,7	51,0	3	1	160 140	130 340
Волгоградский ин-т управления – филиал РАНХиГС	Ф	Волгоградская обл.	82	93	2	3	66,5	60,2	14	14	48,2	45,6	11	7	116 500	107 500
Магнитогорский гос. технический ун-т им. Г.И. Носова	Г	Челябинская обл.	83	91	2	4	66,3	57,9	18	23	48,9	44,9	14	6	120 200	105 400
Чувашский гос. ун-т им. И.Н. Ульянова, г. Чебоксары	Г	Чувашская Республика	84	82	P-16	P-1п	66,0		17		51,8	54,5	21	11	94 020	79 850
Тамбовский гос. ун-т им. Г.Р. Державина	Г	Тамбовская обл.	85	<10	P-16	P-1п	66,0	63,3	15	10	48,4	48,6	4	11	102 000	92 000
Хакассский гос. ун-т им. Н.Ф. Катанова, г. Абакан	Г	Республика Хакасия	86	<10	P-16	P-1п	65,9	65,1	14	10	46,4		2		134 900	
Костромской гос. ун-т им. Н.А. Некрасова	Г	Костромская обл.	87	нет П	P-16	нет П	65,6	64,2	14	10		50,0		1	102 060	93 400
Курский гос. ун-т	Г	Курская обл.	88	<10	2	2	65,3	66,4	10	10	52,9	50,7	7	1	105 416	85 630
Мурманский арктический гос. ун-т	Г	Мурманская обл.	89	<10	P-16	P-1п	64,5		10		53,0		1		120 500	
Российский гос. ун-т им. А.Н. Косыгина (Технологии. Дизайн. Искусство), г. Москва	Г	Москва и Московская обл.	90	92	20	33	64,3	62,1	40	21	48,5	49,7	23	9	192 000	160 000

Вуз	Регион	Категория	Место в рейтинге (среди вузов, ведущих набор на данную группу направлений; в рейтинг включены вузы с набором > 10 чел.)			Бюджетный прием				Платный прием							
			По РФ			В своем регионе		Средний балл ЕГЭ		Зачислено, человек		Средний балл ЕГЭ		Зачислено, человек		Стоимость обучения	
			по качеству бюджетного приема	по качеству платного приема	по качеству бюджетного приема	по качеству платного приема	2018	2017	2018	2017	2018	2017	2018	2017	2018	2017	2018
Морской гос. ун-т им. адмирала Г.И. Невельского, г. Владивосток	Г	Приморский край	91	87	3	4	64,3	14	50,7	13	152 000						
Мордовский гос. педагогический ин-т им. М.Е. Евсевьева, г. Саранск	Г	Республика Мордовия	92	<10	2	1	64,2	22	57,7	2	104 000	83 000					
Северо-Кавказский федеральный ун-т	Г	Ставропольский край	93	85	1	2	64,1	37	51,4	19	111 800	96 200					
Гуманитарно-педагогическая акад. (филиал) Крымского федерального ун-та им. В.И. Вернадского в г. Ялте	Ф	Республика Крым	94	нет П	5	нет П	63,3	10			109 200						
Владивостокский гос. ун-т экономики и сервиса	Г	Приморский край	95	86	4	3	63,1	14	50,8	22	147 000	117 620					
Адыгейский гос. ун-т, г. Майкоп	Г	Республика Адыгея	96	нет П	Р-16	нет П	63,1	10	53,9	10	104 000	92 000					
Пятигорский гос. ун-т	Г	Ставропольский край	97	<10	2	3	63,0	24	49,9	4	115 000	115 000					
Волгоградский гос. ун-т	Г	Волгоградская обл.	98	<10	3	2	62,8	10	67,3	5	115 000	102 000					
Сыктывкарский гос. ун-т	Г	Республика Коми	99	<10	Р-16	Р-1п	61,9	11	48,1	2	158 000	132 500					
Арзамасский филиал Нац. иссл. Нижегородского гос. ун-та им. Н.И. Лобачевского	Ф	Нижегородская обл.	100	<10	2	4	60,8	17	43,3	1	112 500	108 340					
Елецкий гос. ун-т им. И.А. Бунина	Г	Липецкая обл.	101	нет П	Р-16	нет П	60,3	12	66,4		109 270	84 700					
Северо-Восточный федеральный ун-т им. М.К. Аммосова	Г	Республика Саха (Якутия)	102	нет П	Р-16	нет П	59,9	31	67,2	1	272 500	233 000					
Приамурский гос. ун-т им. Шолом-Алейхема, г. Биробиджан	Г	Еврейская автономная обл.	103	нет П	Р-16	нет П	59,5	10	66,7		143 348	110 890					
Камчатский гос. ун-т им. Витуса Беринга, г. Петропавловск-Камчатский	Г	Камчатский край	104	<10	Р-16	Р-1п	59,4	14	46,1	2	256 700	189 730					
Северо-Восточный гос. ун-т, г. Магадан	Г	Магаданская обл.	105	нет П	Р-16	нет П	58,7	10	47,1		92 000	84 000					
Забайкальский гос. ун-т	Г	Забайкальский край	106	<10	Р-16	Р-1п	58,0	14	40,3	1	139 500	120 000					



Ингушский гос. ун-т, г. Магас	Г	Республика Ингушетия	107	нет П	нет П	57,6	61,2	13	10								77 700	77 540
Калмыцкий гос. ун-т, г. Элиста	Г	Республика Калмыкия	108	нет П	нет П	56,8	59,6	14	15				1					77 910
Нижевартовский гос. ун-т Югра	Г	Ханты-Мансийский автономный округ – Югра	109	нет П	нет П	56,4	49,8	20	25			44,1				4	247 538	174 450
Технологический ун-т, г. Королев	Г	Владимирская обл.	110	<10	2	55,5	65,3	15	15			43,1	2		9		104 500	95 000
Амурский гос. ун-т, г. Благовещенск	Г	Амурская обл.	111	<10	P-1п	55,0	61,1	27	24			43,0	6		2		160 000	128 000
Дагестанский гос. ун-т, г. Махачкала	Г	Республика Дагестан	112	нет П	нет П	53,1	52,4	40	51								80 316	102 360
Карачаево-Черкесский гос. ун-т им. У.Д. Алиева	Г	Карачаево-Черкесская Республика	113	нет П	нет П	46,1	54,3	10	10								101 000	80 100
Московский региональный социально-экономический ин-т	Н	Москва и Московская обл.	нет Б	<10	нет Б	1						79,7	1				88 000	
Московская высшая школа социальных и экономических наук (совместная программа с РАНХиГС)	Н	Москва и Московская обл.	нет Б	1	нет Б	2						79,3	18				300 000	
Череповецкий гос. ун-т	Г	Вологодская обл.	нет Б	<10	нет Б							66,7	2		6		124 448	98 830
Нижекамский филиал Казанского инновационного ун-та им. В.Г. Тимирязова (ИЭУП)	Н	Республика Татарстан	нет Б	<10	нет Б	1						64,7	5				131 760	
Новороссийский ин-т (филиал) Московского гуманитарно-экономического ун-та	Н	Краснодарский край	нет Б	13	нет Б	1						64,7	12				78 000	
Башкирский гос. ун-т, г. Уфа	Г	Республика Башкортостан	нет Б	14	нет Б	P-1п						64,1	15		11		109 900	92 110
Казанский инновационный ун-т им. В.Г. Тимирязова	Н	Республика Татарстан	нет Б	15	нет Б	2						64,0	25				68 000	
Санкт-Петербургский гос. ин-т психологии и социальной работы	Г	С.-Петербург и Ленинградская обл.	нет Б	16	нет Б	5						63,6	60		67		114 200	109 900
Новокузнецкий ин-т (филиал) Кемеровского гос. ун-та	Ф	Кемеровская обл.	нет Б	17	нет Б	1						63,5	16		18		107 220	115 220
Воронежский экономико-правовой ин-т	Н	Воронежская обл.	нет Б	20	нет Б	1						61,9	11				99 200	
Кировский филиал Московского гуманитарно-экономического ин-та	Н	Кировская обл.	нет Б	<10	нет Б	1						61,3	6				100 000	
Кировский филиал Московского финансово-юридического ун-та	Н	Кировская обл.	нет Б	<10	нет Б	2						61,0	3				109 000	
Уральский гос. медицинский ун-т, г. Екатеринбург	Г	Свердловская обл.	нет Б	22	нет Б	1						60,7	47		14		100 000	80 230

Вуз	Регион	Категория	Место в рейтинге (среди вузов, ведущих набор на данную группу направлений; в рейтинг включены вузы с набором > 10 чел.)			Бюджетный прием			Платный прием				
			По РФ			В своем регионе			Средний балл ЕГЭ	Зачислено, человек	Средний балл ЕГЭ	Зачислено, человек	Стоимость обучения
			по качеству бюджетного приема	по качеству платного приема	по качеству бюджетного приема	по качеству платного приема	2018	2017					
Русская христианская гуманитарная акад., г. С.-Петербург	С.-Петербург и Ленинградская обл.	Н	нет Б	<10	нет Б	6		60,4	6		137 000		
Ин-т гуманитарного образования и информационных технологий, г. Москва	Москва и Московская обл.	Н	нет Б	29	нет Б	15		59,7	13		190 000		
Московский экономический ин-т	Москва и Московская обл.	Н	нет Б	<10	нет Б	16		59,6	7		120 000		
Белгородский ун-т кооперации, экономики и права	Белгородская обл.	Н	нет Б	<10	нет Б	1		59,1	9		63 500		
Новосибирский гос. педагогический ун-т	Новосибирская обл.	Г	нет Б	31	нет Б	3		59,0	31	58,7	118 000	98 000	
Московская гуманитарно-техническая акад.	Москва и Московская обл.	Н	нет Б	32	нет Б	17		59,0	13		77 000		
Новосибирский гос. ун-т экономики и управления	Новосибирская обл.	Г	нет Б	36	нет Б	4		58,6	27	56,9	130 000	96 000	
Новосибирский гос. технический ун-т	Новосибирская обл.	Г	нет Б	37	нет Б	5		58,5	12	58,6	118 100	98 100	
Нац. Ин-т им. Екатерины Великой, г. Москва	Москва и Московская обл.	Н	нет Б	<10	нет Б	19		58,4	4		79 000		
Московский ин-т психоанализа	Москва и Московская обл.	Н	нет Б	38	нет Б	20		58,2	93		152 500		
Санкт-Петербургский ун-т технологий управления и экономики	С.-Петербург и Ленинградская обл.	Н	нет Б	40	нет Б	9		58,2	33		123 000		
Сибирский гос. ун-т путей сообщения, г. Новосибирск	Новосибирская обл.	Г	нет Б	42	нет Б	6		57,8	30	56,5	128 700	107 000	
Красноярский гос. медицинский ун-т им. В.Ф. Войно-Ясенецкого	Красноярский край	Г	нет Б	43	нет Б	2		57,6	28	57,0	162 600	140 600	
Южный ун-т, г. Ростов-на-Дону	Ростовская обл.	Н	нет Б	<10	нет Б	2		57,6	9		78 000		
Южно-Уральский гос. медицинский ун-т, г. Челябинск	Челябинская обл.	Г	нет Б	45	нет Б	1		57,4	21	58,8	132 260	118 500	
Ун-т при Межпарламентской Ассамблее ЕвразЭС, г. С.-Петербург	С.-Петербург и Ленинградская обл.	Н	нет Б	50	нет Б	10		56,5	26		120 000		

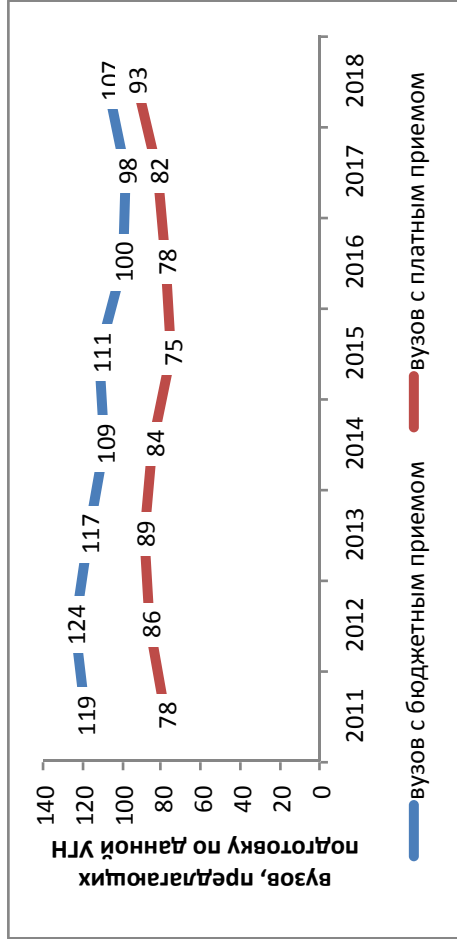
Оренбургский гос. медицинский ун-т	Г	Оренбургская обл.	нет Б	<10	нет Б	1						56,3	56,5	7	14		81 500
Уральский гос. педагогический ун-т, г. Екатеринбург	Г	Свердловская обл.	нет Б	55	нет Б	2						56,3	56,5	10	8	125 000	119 700
Челябинский гос. ун-т	Г	Челябинская обл.	нет Б	52	нет Б	2						56,3	48,7	32	18	117 450	100 120
Нижегородский гос. педагогический ун-т им. Козьмы Минина	Г	Нижегородская обл.	нет Б	<10	нет Б	1						56,2	59,0	4	8	124 700	108 340
Набережночелнинский филиал Казанского инновационного унта им. В.Г. Тимирязева (ИЭУП)	Н	Республика Татарстан	нет Б	<10	нет Б	4						56,1		5		131 760	
Кировский гос. медицинский ун-т	Г	Кировская обл.	нет Б	60	нет Б	4						55,8		19		99 000	
Дальневосточный гос. ун-т путей сообщения, г. Хабаровск	Г	Хабаровский край	нет Б	63	нет Б	1						55,6	55,0	14	2	138 700	117 170
Ин-т мировых цивилизаций, г. Москва	Н	Москва и Московская обл.	нет Б	<10	нет Б	24						55,3		7		120 000	
Саратовский гос. технический ун-т	Г	Саратовская обл.	нет Б	67	нет Б	1						55,2	59,1	10	12	98 910	82 200
Бурятский гос. ун-т, г. Улан-Удэ	Г	Республика Бурятия	нет Б	<10	нет Б	Р-1п						54,4	48,6	9	3	131 900	103 050
Пермский гос. медицинский ун-т	Г	Пермский край	нет Б	<10	нет Б	2						54,0	54,8	7	9	110 000	101 100
Астраханский гос. медицинский ун-т	Г	Астраханская обл.	нет Б	<10	нет Б	1						53,8	54,3	4	8	106 000	
Прикамский социальный ин-т	Н	Пермский край	нет Б	<10	нет Б	3						53,8		8		68 000	
Сибирский гос. ун-т науки и технологий им. М.Ф. Решетнева, г. Красноярск	Г	Красноярский край	нет Б	72	нет Б	3						53,6		18		146 400	
Российский гос. профессионально-педагогический ун-т, г. Екатеринбург	Г	Свердловская обл.	нет Б	73	нет Б	4						53,5		17			
Гуманитарный ун-т, г. Екатеринбург	Н	Свердловская обл.	нет Б	76	нет Б	5						53,4		14			
Петербургский гос. ун-т путей сообщения	Г	С.-Петербург и Ленинградская обл.	нет Б	77	нет Б	11						53,4	52,0	52	43	147 300	113 700
Московский социально-педагогический ин-т	Н	Москва и Московская обл.	нет Б	<10	нет Б	25						53,3		7		93 500	
Московский гуманитарный ун-т	Н	Москва и Московская обл.	нет Б	<10	нет Б	26						53,2		9		192 000	
Липецкий филиал Московской гуманитарно-технической акад.	Н	Липецкая обл.	нет Б	<10	нет Б	Р-1п						53,1		4		51 000	
Покровский филиал Московского педагогического гос. ун-та	Ф	Владимирская обл.	нет Б	<10	нет Б	2						53,0		1		90 200	
Нижегородский ин-т (филиал) Московского гуманитарно-экономического ун-та	Н	Нижегородская обл.	нет Б	<10	нет Б	3						52,8		4		62 000	

Вуз	Регион	Категория	Место в рейтинге (среди вузов, ведущих набор на данную группу направлений; в рейтинг включены вузы с набором > 10 чел.)			Бюджетный прием			Платный прием				
			По РФ			В своем регионе			Средний балл ЕГЭ	Зачислено, человек	Средний балл ЕГЭ	Зачислено, человек	Стоимость обучения
			по качеству бюджетного приема	по качеству платного приема	по качеству бюджетного приема	по качеству платного приема	2018	2017					
Московский гуманитарно-экономический ин-т	Москва и Московская обл.	Н	нет Б	<10	нет Б	27		52,7	6				
Ставропольский гос. медицинский ун-т	Ставропольский край	Г	нет Б	<10	нет Б	1		52,2	9	53,0	8	90 200	78 160
Астраханский гос. технический ун-т	Астраханская обл.	Г	нет Б	84	нет Б	2		51,8	11	43,0	8	116 000	78 000
Байкальский гос. ун-т, г. Иркутск	Иркутская обл.	Г	нет Б	<10	нет Б	1		50,9	8	53,7	13	148 000	139 300
Тверской гос. технический ун-т	Тверская обл.	Г	нет Б	88	нет Б	2		50,5	10	46,7	11	113 600	101 260
Гуманитарный ин-т, г. Москва	Москва и Московская обл.	Н	нет Б	<10	нет Б	29		50,5	2			72 000	
Московский гос. ун-т путей сообщения	Москва и Московская обл.	Г	нет Б	<10	нет Б	30		49,9	9	49,6	20	206 900	158 400
Московский психолого-социальный ун-т	Москва и Московская обл.	Н	нет Б	<10	нет Б	31		49,5	3			217 400	
Российский новый ун-т, г. Москва	Москва и Московская обл.	Н	нет Б	<10	нет Б	32		48,7	5			249 180	
Московская международная акад.	Москва и Московская обл.	Н	нет Б	<10	нет Б	34		48,0	9			162 000	
Самарский филиал Московского городского педагогического ун-та	Самарская обл.	Ф	нет Б	<10	нет Б	3		47,7	7	62,0	1	93 800	109 900
Невинномысский ин-т экономики, управления и права	Ставропольский край	Н	нет Б	<10	нет Б	4		47,3	3			41 000	
Кабардино-Балкарский гос. ун-т им. Х.М. Бербекова, г. Нальчик	Кабардино-Балкарская Республика	Г	нет Б	94	нет Б	P-1п		46,9	14			97 200	
Северо-Кавказский социальный ин-т, г. Ставрополь	Ставропольский край	Н	нет Б	<10	нет Б	5		45,5	3				
Курганский гос. ун-т	Курганская обл.	Г	нет Б	<10	нет Б	P-1п	69,6	45,0	2	58,0	1	108 950	104 100
Акад. социального образования, г. Казань	Республика Татарстан	Н	нет Б	<10	нет Б	5		40,0	1			50 000	

## Психолого-педагогическое образование

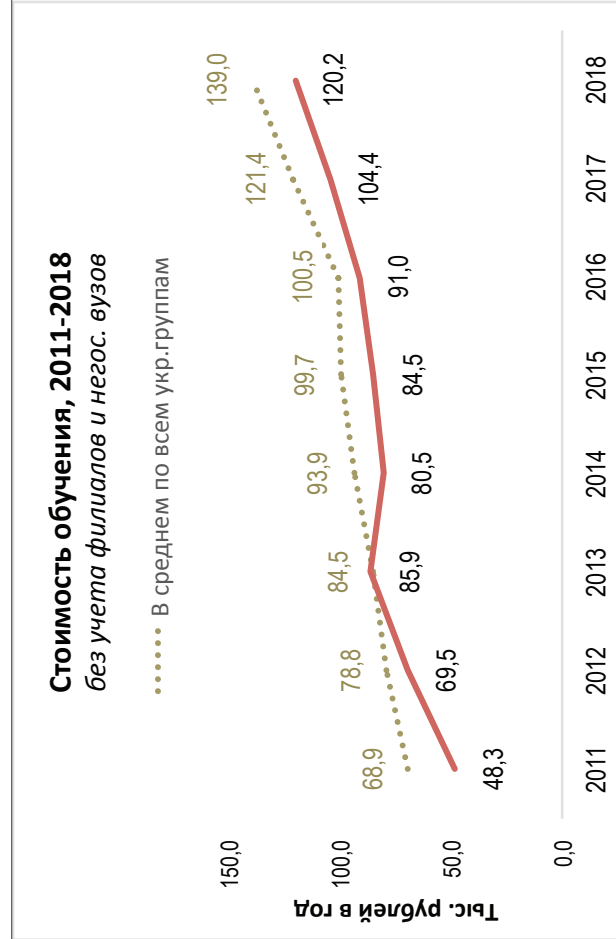
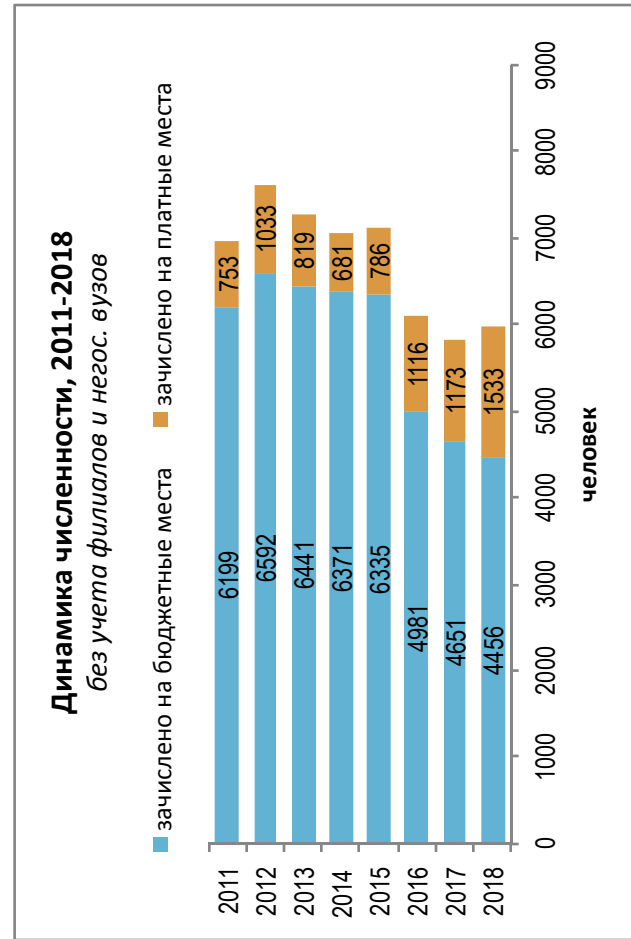
Направления, включенные в группу:

- 44.03.02. Психолого-педагогическое образование
- 44.03.03. Специальное (дефектологическое) образование
- 44.05.01. Педагогика и психология девиантного поведения

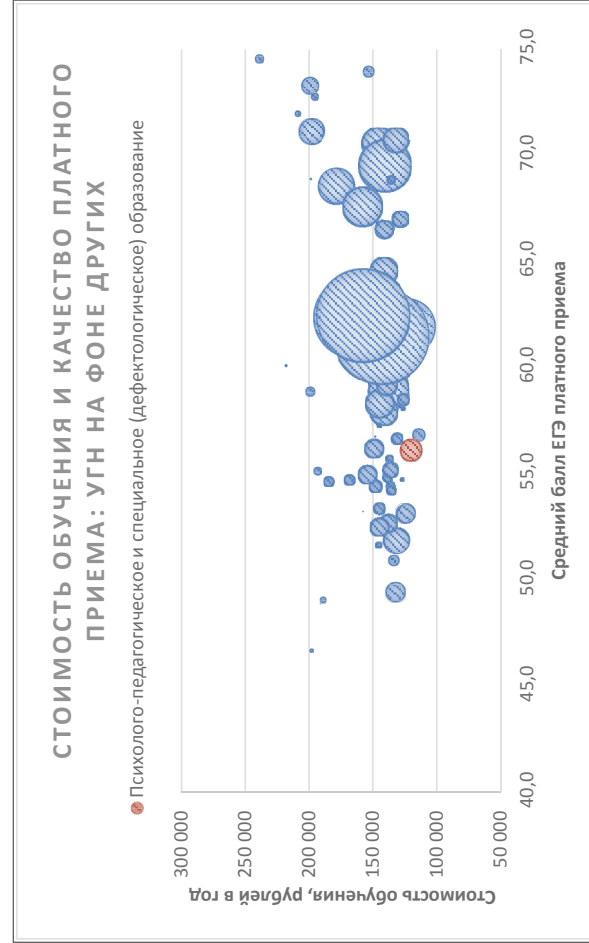
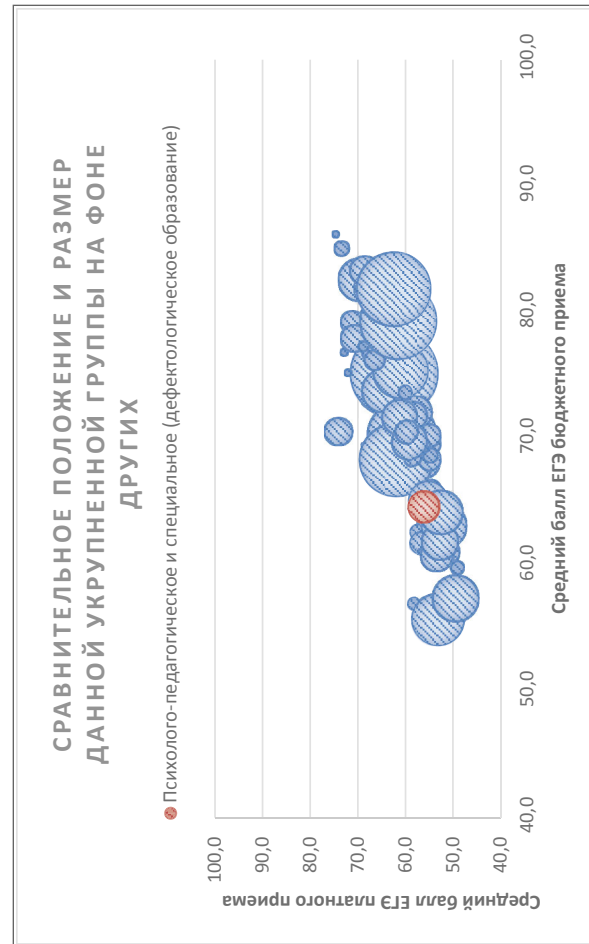
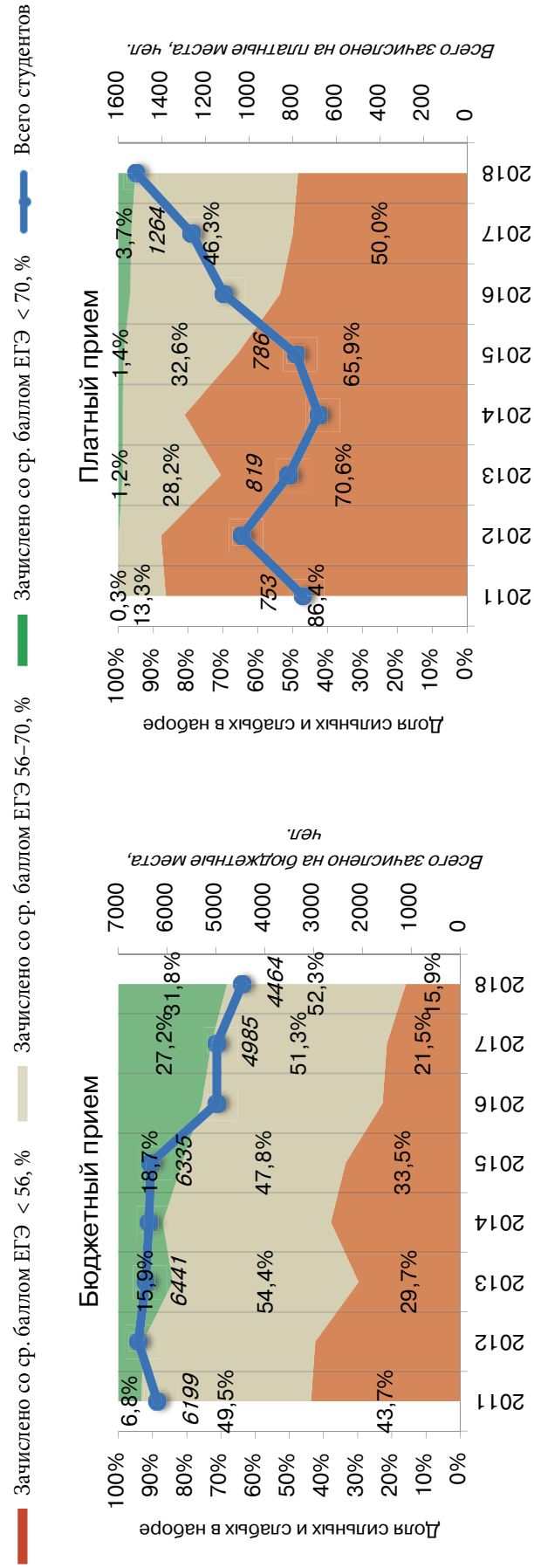


### Результаты мониторинга приема 2018 г.

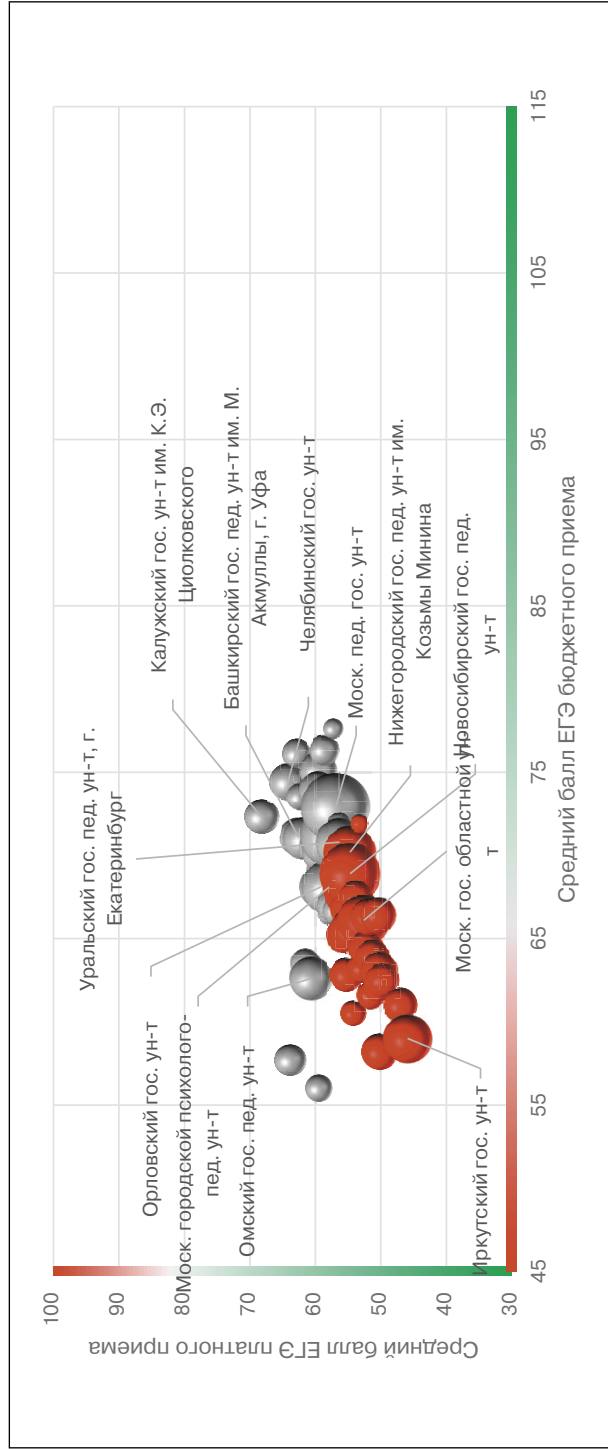
Место в рейтинге среди всех УГН	Средний балл ЕГЭ		Зачислено всего					Доля вузов в группе с КЦП и платным приемом < 25 чел., %	
	по бюджетному приему	по платному приему	бюджетный и платный прием, чел.	доля платного приема, %	доля приема в филиалах, %	доля приема в негос. вузы, %	доля приема в вузы Москвы, %		доля приема в вузы СПб., %
48 (из 69)	45 (из 69)	64,6	6719	26	8	2	16	5	41



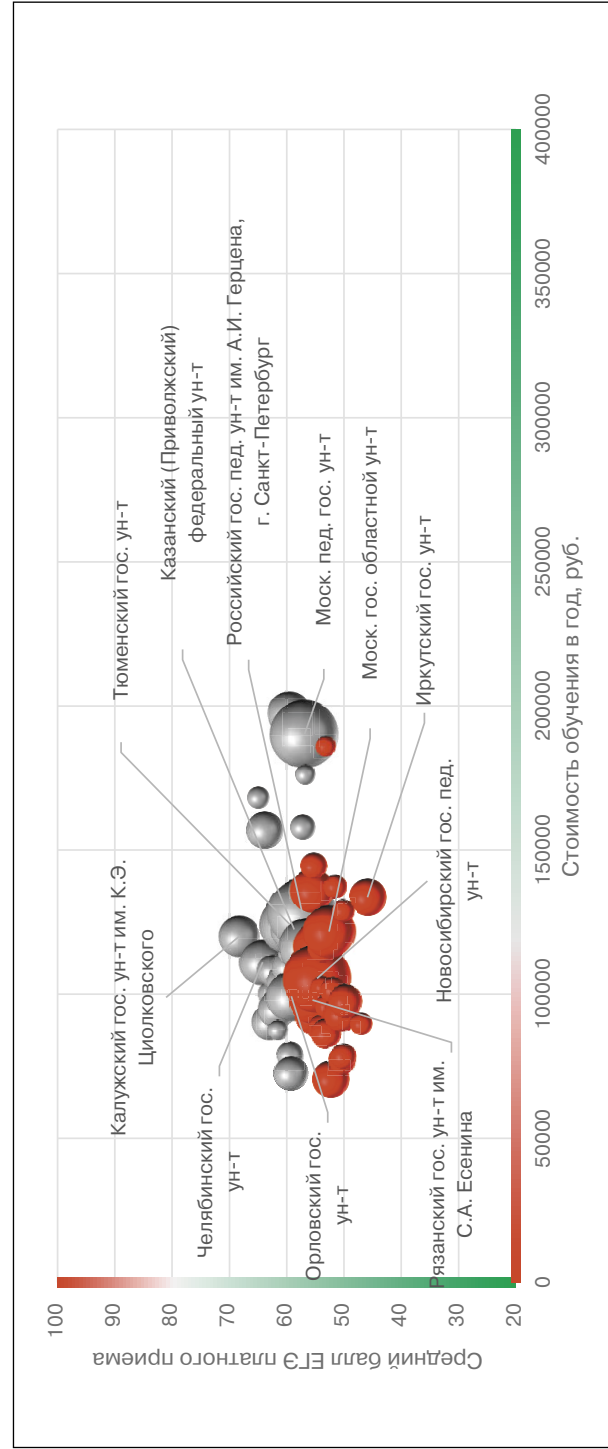
### Динамика качества приема на группу, 2011 – 2018



### Соотношение качества бюджетного и платного приема в вузах данной группы, 2018



### Соотношение стоимости обучения и качества платного приема в вузах данной группы, 2018



### Рейтинг качества бюджетного и платного приема в вузы по группе «Психолого-педагогическое образование»

Вузы приведены по убыванию среднего балла бюджетного приема в 2018 г.

Вузы, где КЦП < 25 чел. и на платные места зачислено < 25 чел.

Вузы, где КЦП < 25 чел., на платные места зачислено > 25 чел. и ср. балл ЕГЭ платного приема < 56

Обозначения: «Г» – головной государственный вуз; «Ф» – филиал; «Н» – негосударственный вуз;

«нет П» – нет платного приема; «нет Б» – нет бюджетного приема; «> 10» – зачислено менее 10 чел. на данную группу направлений в данном вузе;

«Р-1б» – единственный вуз в регионе с бюджетным приемом на данную группу; «Р-1п» – единственный вуз в регионе с платным приемом на данную группу

Вуз	Регион	Место в рейтинге (среди вузов, ведущих набор на данную группу направлений; в рейтинг включены вузы с набором > 10 чел.)				Бюджетный прием				Платный прием					
		По РФ		В своем регионе		Средний балл ЕГЭ		Зачислено, человек		Средний балл ЕГЭ		Зачислено, человек		Стоимость обучения	
		по качеству бюджетного приема	по качеству платного приема	по качеству бюджетного приема	по качеству платного приема	2018	2017	2018	2017	2018	2017	2018	2017	2018	2017
<b>В целом / в среднем по группе</b>		<b>48 (из 69)</b>	<b>45 (из 69)</b>		<b>64,6</b>	<b>63,6</b>	<b>4974</b>	<b>4651</b>	<b>56,1</b>	<b>56,2</b>	<b>1 745</b>	<b>1 173</b>	<b>120 164</b>	<b>104 375</b>	
Московский гос. ун-т им. М.В. Ломоносова	Г Москва и Московская обл.	1	<10	1	1	79,8	85,5	12	12	71,9	67,5	5	4	360 000	325 000
Московский гос. лингвистический ун-т	Г Москва и Московская обл.	2	<10	2	16	78,2		10		48,3	66,2	1	11	182 000	159 175
Санкт-Петербургский гос. педиатрический медицинский ун-т	Г С.-Петербург и Ленинградская обл.	3	19	1	3	77,6		10		57,3	57,0	10	18	158 000	98 000
Псковский гос. ун-т	Г Псковская обл.	4	<10	Р-1б	Р-1п	76,6	59,9	10	16	65,5	54,3	4	11	88 980	73 500
Казанский (Приволжский) федеральный ун-т	Г Республика Татарстан	5	15	1	2	76,3	73,7	10	25	58,7	56,5	39	35	122 460	103 245
Тюменский гос. ун-т	Г Тюменская обл.	6	11	1	1	75,1	72,8	13	13	59,5	57,2	64	61	124 302	97 080
Санкт-Петербургский политехнический ун-т Петра Великого	Г С.-Петербург и Ленинградская обл.	7	<10	2	1	74,1		12		65,0		8		168 000	
Московский городской педагогический ун-т	Г Москва и Московская обл.	8	12	3	5	73,9	72,8	55	70	59,5	57,9	32	22	197 600	193 500
Магнитогорский гос. технический ун-т им. Г.И. Носова	Г Челябинская обл.	9	3	1	1	73,5	67,0	20	20	62,5	50,0	17	6	108 000	93 700
Брянский гос. ун-т им. И.Г. Петровского	Г Брянская обл.	10	8	Р-1б	Р-1п	73,1	67,3	20	25	60,8	60,0	24	14	90 520	70 490
Московский педагогический гос. ун-т	Г Москва и Московская обл.	11	21	4	8	72,9	71,0	180	217	56,9	55,9	82	83	190 200	



Московский гос. ун-т технологий и управления им. К.Г. Разумовского (Первый казачий ун-т)	Г	Москва и Московская обл.	12	<10	5	6	72,6	68,0	23	22	58,0		8	7	188 000	142 780
Калужский гос. ун-т им. К.Э. Циолковского	Г	Калужская обл.	13	1	P-16	P-1п	72,3	72,2	34	32	68,2	64,8	30	36	120 240	104 530
Российский ун-т дружбы народов, г. Москва	Г	Москва и Московская обл.	14	<10	6	13	71,9		10		53,3	56,6	7	4	186 000	202 000
Удмуртский гос. ун-т, г. Ижевск	Г	Удмуртская Республика	15	23	1	P-1п	71,8	67,0	16	42	56,4	55,2	18	20	95 400	78 800
Российский гос. педагогический ун-т им. А.И. Герцена, г. С.-Петербург	Г	С.-Петербург и Ленинградская обл.	16	18	3	2	71,2	71,0	151	155	57,3	56,0	84	83	128 200	149 670
Челябинский гос. ун-т	Г	Челябинская обл.	17	6	2	2	71,1	65,2	35	35	61,2	51,6	37	8	111 100	88 960
Кубанский гос. ун-т, г. Краснодар	Г	Краснодарский край	18	5	1	1	71,0	70,9	73	75	61,6	60,1	27	24	95 000	86 000
Уральский гос. педагогический ун-т, г. Екатеринбург	Г	Свердловская обл.	19	22	1	1	70,7	67,9	70	75	56,6	56,2	61	18	116 450	112 000
Приамурский гос. ун-т им. Шолом-Алейхема, г. Биробиджан	Г	Еврейская автономная обл.	20	<10	P-16	P-1п	70,6	58,3	10	9	62,3		1		129 256	98 760
Ярославский гос. педагогический ун-т им. К.Д. Ушинского	Г	Ярославская обл.	21	10	P-16	P-1п	70,5	71,6	51	51	59,8	60,1	20	30	109 352	96 000
Ставропольский гос. педагогический ин-т	Г	Ставропольский край	22	14	1	2	70,1	65,9	50	50	59,3	56,7	21	23	72 340	60 000
Южный федеральный ун-т	Г	Ростовская обл.	23	нет П	1	нет П	69,6	70,6	51	25					102 000	88 000
Воронежский гос. ун-т	Г	Воронежская обл.	24	<10	1	1	69,6	64,8	16	28	53,7	50,3	4	5	94 800	89 380
Новокузнецкий ин-т (филиал) Кемеровского гос. ун-та	Ф	Кемеровская обл.	25	<10	1	1	69,3	68,9	40	45	63,5	61,4	5	3	107 220	107 220
Московский гос. психолого-педагогический ун-т	Г	Москва и Московская обл.	26	7	7	4	69,2	65,6	196	200	61,0	62,4	30	13	192 000	148 000
Российский гос. гуманитарный ун-т, г. Москва	Г	Москва и Московская обл.	27	17	8	7	69,0		15		57,5	54,8	21	24	192 400	160 400
Новосибирский гос. педагогический ун-т	Г	Новосибирская обл.	28	34	P-16	1	68,9	69,1	129	153	54,7	53,1	83	54	105 500	87 000
Башкирский гос. педагогический ун-т им. М. Акмуллы, г. Уфа	Г	Республика Башкортостан	29	16	1	P-1п	68,9	67,6	62	75	58,1	62,4	14	11	100 101	81 235
Тобольский педагогический ин-т им. Д.И. Менделеева (филиал) Тюменского гос. ун-та	Ф	Тюменская обл.	30	<10	2	2	68,5	62,9	40	30	59,1	54,3	2	1		96 620
Красноярский гос. педагогический ун-т им. В.П. Астафьева	Г	Красноярский край	31	31	1	1	68,4	65,1	53	112	55,5	55,3	34	19	135 990	126 666
Нижегородский гос. педагогический ун-т им. Козьмы Минина	Г	Нижегородская обл.	32	29	1	1	68,2	69,4	115	119	55,5	57,5	41	25	116 700	104 130

Вуз	Регион	Место в рейтинге (среди вузов, ведущих набор на данную группу направлений; в рейтинг включены вузы с набором > 10 чел.)	Бюджетный прием				Платный прием									
			По РФ		В своем регионе		Средний балл ЕГЭ		Зачислено, человек		Средний балл ЕГЭ		Зачислено, человек		Стоимость обучения	
			по качеству бюджетного приема	по качеству платного приема	по качеству бюджетного приема	по качеству платного приема	2018	2017	2018	2017	2018	2017	2018	2017	2018	2017
Категория																
Дальневосточный федеральный ун-т	Г	Приморский край	33	<10	P-1п	P-1п	68,2	61,9	16	32	49,7	46,7	4	10	180 000	120 000
Орловский гос. ун-т	Г	Орловская обл.	34	26	P-1п	P-1п	68,0	68,7	54	53	55,8	63,1	45	20	99 310	86 230
Южно-Уральский гос. гуманитарно-педагогический ун-т (ЧГПУ), г. Челябинск	Г	Челябинская обл.	35	25	3	3	68,0	66,4	50	63	55,9	56,4	34	37	109 825	86 740
Рязанский гос. ун-т им. С.А. Есенина	Г	Рязанская обл.	36	30	P-1п	P-1п	67,9	68,2	25	25	55,5	63,1	39	32	98 000	78 000
Саратовский нац. иссл. гос. ун-т им. Н.Г. Чернышевского	Г	Саратовская обл.	37	28	1	1	67,6	66,2	60	50	55,6	55,3	21	28	91 952	77 590
Российский гос. профессионально-педагогический ун-т, г. Екатеринбург	Г	Свердловская обл.	38	27	2	3	67,4	68,6	22	20	55,8	57,2	11	10	114 000	108 000
Пермский гос. гуманитарно-педагогический ун-т	Г	Пермский край	39	37	P-1п	P-1п	67,3	68,5	52	54	53,7	58,3	15	14	116 000	101 000
Ленинградский гос. ун-т им. А.С. Пушкина, г. С.-Петербург	Г	С.-Петербург и Ленинградская обл.	40	20	4	4	67,0	65,4	57	30	57,1	57,8	16	3	135 520	121 500
Самарский гос. социально-педагогический ун-т	Г	Самарская обл.	41	33	1	1	66,8	67,8	56	55	54,9	55,6	21	19	102 775	82 000
Оренбургский гос. педагогический ун-т	Г	Оренбургская обл.	42	<10	1	1	66,7	57,7	40	44	54,0	53,2	8	2	102 530	80 200
Кемеровский гос. ун-т	Г	Кемеровская обл.	43	<10	2	2	66,5	68,8	20	10	58,0	58,4	7	6	107 220	107 220
Вятский гос. ун-т, г. Киров	Г	Кировская обл.	44	39		P-1п	66,4		20		53,6		16		88 000	
Волгоградский гос. социально-педагогический ун-т	Г	Волгоградская обл.	45	44	1	1	66,3	60,3	60	62	51,9	52,5	12	2	101 370	89 030
Российский гос. социальный ун-т, г. Москва	Г	Москва и Московская обл.	<10	<10	9	9	66,3		5		56,5	54,1	7	5	176 000	128 000
Российский новый ун-т, г. Москва	Н	Москва и Московская обл.	46	36	10	11	65,8		10		54,7		24		233 230	
Московский гос. областной ун-т	Г	Москва и Московская обл.	47	43	11	15	65,6	63,3	100	100	52,1	52,7	51	33	121 750	181 500
Тульский гос. педагогический ун-т им. Л.Н. Толстого	Г	Тульская обл.	48	35	P-1п	P-1п	65,5	64,6	64	63	54,7	52,0	33	9		94 610

Смоленский гос. ун-т	Г	Смоленская обл.	49	<10	P-16	P-1п	65,3	63,2	60	60	56,0	52,9	8	7	97 960	75 960
Балашовский ин-т (филиал) Саратовского нац. иссл. гос. ун-та им. Н.Г. Чернышевского	Ф	Саратовская обл.	50	<10	2	2	65,3	62,5	10	10	53,8	46,0	2	1	91 952	77 590
Филиал Ставропольского гос. педагогического ин-та в г. Ессентуки	Ф	Ставропольский край	51	нет П	2	нет П	65,3		25							
Тверской гос. ун-т	Г	Тверская обл.	52	24	P-16	P-1п	65,2	60,5	30	30	55,9	47,2	21	4	100 460	88 520
Петрозаводский гос. ун-т	Г	Республика Карелия	53	<10	P-16	P-1п	65,2	59,3	28	16	55,1		2		126 600	
Новгородский гос. ун-т им. Ярослава Мудрого	Г	Новгородская обл.	54	<10	P-16		65,1	65,5	24	23	52,1	57,1	6	6	111 000	95 000
Гос. гуманитарно-технологический ун-т, г. Орехово-Зуево	Г	Москва и Московская обл.	55	нет П	12	18	65,0	58,9	65	70					177 200	177 200
Череповецкий гос. ун-т	Г	Вологодская обл.	56	<10	1	1	64,8	60,4	28	34	64,7	36,7	2	1	111 304	87 182
Курганский гос. ун-т	Г	Курганская обл.	57	<10	1	2	64,8	68,8	24	26	45,0	63,5	2	2	95 805	91 100
Сибирский федеральный ун-т	Г	Красноярский край	58	<10	2	2	64,8	67,2	10	10	52,7	62,0	2	3	141 018	126 666
Владимирский гос. ун-т	Г	Владимирская обл.	59	<10	1	P-1п	64,6	57,3	53	53	57,5	49,8	4	4	95 000	91 550
Чувашский гос. педагогический ун-т им. И.Я. Яковлева, г. Чебоксары	Г	Чувашская Республика	60	42	P-16	P-1п	64,4	64,8	46	52	52,3	51,0	23	4	70 505	66 940
Глазовский гос. педагогический ин-т им. В.Г. Короленко	Г	Удмуртская Республика	61	нет П	2	нет П	64,3	68,0	40	40					105 700	
Югорский гос. ун-т, г. Ханты-Мансийский автономный округ – Югра	Г	Ханты-Мансийский автономный округ – Югра	62	<10	1	1	64,2	64,6	16	20	56,3		4		212 000	203 830
Курский гос. ун-т	Г	Курская обл.	63	53	P-16	P-1п	64,0	65,6	48	60	49,4	50,8	25	27	93 215	79 690
Мордовский гос. педагогический ин-т им. М.Е. Евсевьева, г. Саранск	Г	Республика Мордовия	64	47		P-1п	63,7	62,7	55	47	51,2	54,6	13	6	92 000	72 000
Томский гос. педагогический ун-т	Г	Томская обл.	65	<10	P-16	P-1п	63,7	70,8	51	70	62,8	56,5	8	12	125 000	99 500
Пензенский гос. ун-т	Г	Пензенская обл.	66	45	P-16	P-1п	63,6	62,8	16	14	51,7	51,4	16	20	86 340	70 800
Марийский гос. ун-т, г. Йошкар-Ола	Г	Республика Марий Эл	67	<10	P-16	P-1п	63,5	60,8	40	46	61,5		7		87 500	82 850
Стерлитамакский филиал Башкирского гос. ун-та	Ф	Республика Башкортостан	68	нет П	2	нет П	63,4	63,1	15	20					98 058	
Липецкий гос. педагогический ун-т	Г	Липецкая обл.	69	41	1	1	63,2	58,7	34	42	53,0	66,3	11	1	95 800	72 800
Алтайский гос. педагогический ун-т, г. Барнаул	Г	Алтайский край	70	49	1	3	63,1	59,3	65	83	50,2	50,1	11	24	78 440	78 440
Белгородский гос. нац. иссл. ун-т	Г	Белгородская обл.	71	<10		P-1п	63,1	63,2	23	23	54,0	57,0	1	2	71 550	68 850

Вуз	Регион	Категория	Место в рейтинге (среди вузов, ведущих набор на данную группу направлений; в рейтинг включены вузы с набором > 10 чел.)			Бюджетный прием				Платный прием							
			По РФ			В своем регионе		Средний балл ЕГЭ		Зачислено, человек		Средний балл ЕГЭ		Зачислено, человек		Стоимость обучения	
			по качеству бюджетного приема	по качеству платного приема	по качеству бюджетного приема	по качеству платного приема	2018	2017	2018	2017	2018	2017	2018	2017	2018	2017	2018
Елабужский ин-т (филиал) Казанского (Приволжского) федерального ун-та	Республика Татарстан	Ф	72	<10	2	6	63,1	15	46,1	3	122 460						
Костромской гос. ун-т им. Н.А. Некрасова	Костромская обл.	Г	73	<10	P-16	P-1п	63,0	20	50,0	4	89 480	80 760					
Сургутский гос. педагогический ун-т	Ханты-Мансийский автономный округ – Югра	Г	74	32	2	2	62,8	50	55,3	12	144 470	124 465					
Северный (Арктический) федеральный ун-т им. М.В. Ломоносова	Архангельская обл.	Г	75	нет П	1	нет П	62,5	65	59,5	2	146 590	116 870					
Воронежский гос. педагогический ун-т	Воронежская обл.	Г	76	51	2	2	62,5	40	49,8	20	97 500	89 390					
Северо-Кавказский федеральный ун-т	Ставропольский край	Г	77	50	3	4	62,5	34	50,0	11	98 700	83 600					
Тольяттинский гос. ун-т	Самарская обл.	Г	78	<10	2	3	62,5	24	50,3	4	100 500	79 590					
Омский гос. педагогический ун-т	Омская обл.	Г	79	40	P-16	P-1п	62,4	81	53,3	21	104 300	95 800					
Самарский филиал Московского городского педагогического ун-та	Самарская обл.	Ф	80	<10	3	2	62,4	10	53,7	6	83 600	109 900					
Таганрогский ин-т им. А.П. Чехова (филиал) Ростовского гос. экономического ун-та (РИНХ)	Ростовская обл.	Ф	81	48	2	P-1п	62,1	34	50,4	12	77 000						
Филиал Кубанского гос. ун-та в г. Славянске-на-Кубани	Краснодарский край	Ф	82	<10	2	2	62,0	20	51,0	1	95 000	80 250					
Тамбовский гос. ун-т им. Г.Р. Державина	Тамбовская обл.	Г	83	<10	P-16	P-1п	61,7	15	45,6	2	89 500	78 000					
Тихоокеанский гос. ун-т, г. Хабаровск	Хабаровский край	Г	84	46	1	P-1п	61,6	35	51,6	10	137 300	112 380					
Ульяновский гос. педагогический ун-т им. И.Н. Ульянова	Ульяновская обл.	Г	85	<10	P-16	P-1п	61,0	55	47,1	8	89 579	84 206					
Армавирский гос. педагогический ун-т	Краснодарский край	Г	86	<10	3	3	61,0	40	48,0	6	105 800	79 250					

Мурманский арктический гос. ун-т	Г	Мурманская обл.	87	<10	Р-1б	Р-1п	61,0	62,7	27	24	47,8	49,6	4	3	107 750	105 000
Нижегородский гос. социально-педагогический ин-т	Ф	Свердловская обл.	88	<10	3	2	61,0	64,4	19	15	56,3	52,4	1	2	114 000	98 900
Астраханский гос. ун-т	Г	Астраханская обл.	89	<10	1	Р-1п	60,5	53,1	27	30	54,2		7		101 740	89 540
Троицкий филиал Челябинского гос. ун-та	Ф	Челябинская обл.	90	нет П	4	нет П	60,5		12						111 100	
Ивановский гос. ун-т	Г	Ивановская обл.	91	<10	1	1	60,3		10		52,6		3		89 973	
Вологодский гос. ун-т	Г	Вологодская обл.	92	<10	2	2	60,3	61,9	17	15	46,1		3		103 880	85 610
Северо-Восточный федеральный ун-т им. М.К. Аммосова	Г	Республика Саха (Якутия)	93	<10	Р-1б	Р-1п	60,1	60,9	61	49	55,9	50,7	5	4	254 500	215 000
Шадринский гос. педагогический ин-т	Г	Курганская обл.	94	<10	2	1	59,7	63,6	35	40	50,5	63,7	2	3		91 098
Чеченский гос. педагогический ин-т, г. Грозный	Г	Чеченская Республика	95	нет П	1	нет П	59,3	59,4	65	65		52,9		8	85 875	72 577
Бурятский гос. ун-т, г. Улан-Удэ	Г	Республика Бурятия	96	нет П	Р-1б	нет П	59,1	59,5	16	8					118 200	91 240
Иркутский гос. ун-т	Г	Иркутская обл.	97	54	1	Р-1п	59,0	57,9	105	118	45,9	48,4	23	9	133 637	96 374
Московский гос. гуманитарно-экономический ун-т	Г	Москва и Московская обл.	98	нет П	13	19	58,5		15						165 000	
Благовещенский гос. педагогический ун-т	Г	Амурская обл.	99	<10	1	Р-1п	58,2	59,0	60	64	50,2		9		129 000	108 000
Арзамасский филиал Нац. иссл. Нижегородского гос. ун-та им. Н.И. Лобачевского	Ф	Нижегородская обл.	100	<10	2	2	58,2	60,6	30	32	48,8	50,9	4	3	112 500	95 360
Бирский филиал Башкирского гос. ун-та	Ф	Республика Башкортостан	101	нет П	3	нет П	58,1	60,8	15	12						80 880
Северо-Осетинский гос. ун-т им. К.Л. Хетагурова, г. Владикавказ	Г	Республика Северная Осетия – Алания	102	<10	1	2	58,1	55,3	10	10	51,9	43,3	2	1	82 000	74 000
Елецкий гос. ун-т им. И.А. Бунина	Г	Липецкая обл.	103	<10	2	2	57,9	59,8	25	22	50,7	57,0	1	1	96 840	74 300
Сочинский гос. ун-т	Г	Краснодарский край	104	нет П	4	4	57,8	54,2	34	36					107 200	93 500
Муромский ин-т (филиал) Владимирского гос. ун-та им. Александра Григорьевича и Николая Григорьевича Столетовых	Ф	Владимирская обл.	105	нет П	2	нет П	57,7		14						90 250	
Гос. социально-гуманитарный ун-т, г. Коломна	Г	Москва и Московская обл.	106	2	14	2	57,7	54,8	30	35	63,9	62,7	23	29	156 980	150 960
Алтайский гос. гуманитарно-педагогический ун-т им. В.М. Шукшина, г. Бийск	Г	Алтайский край	107	<10	2	1	57,1		15		57,7		1		91 528	
Ставропольский гос. медицинский ун-т	Г	Ставропольский край	108	<10	4	5	57,0		10		42,3		5		77 700	

Вуз	Регион	Категория	Место в рейтинге (среди вузов, ведущих набор на данную группу направлений; в рейтинг включены вузы с набором > 10 чел.)			Бюджетный прием				Платный прием							
			По РФ			В своем регионе		Средний балл ЕГЭ		Зачислено, человек		Средний балл ЕГЭ		Зачислено, человек		Стоимость обучения	
			по качеству бюджетного приема	по качеству платного приема	по качеству бюджетного приема	по качеству платного приема	по качеству бюджетного приема	2018	2017	2018	2017	2018	2017	2018	2017	2018	2017
Адыгейский гос. ун-т, г. Майкоп	Республика Адыгея	Г	109	<10	P-1п	P-1п	56,9	53,9	55	70	50,5	2	92 000	80 000			
Сыктывкарский гос. ун-т	Республика Коми	Г	110	нет П	P-1б	нет П	56,7	59,9	60	56	55,9	2	145 100	120 000			
Филиал Северного (Арктического) федерального ун-та им. М.В. Ломоносова в г. Северодвинске	Архангельская обл.	Ф	111	нет П	2	нет П	56,4	57,1	15	14			158 000	135 470			
Филиал Ставропольского гос. педагогического ин-та в г. Буденновске	Ставропольский край	Ф	112	нет П	5	нет П	56,3		25								
Северо-Осетинский гос. педагогический ин-т, г. Владикавказ	Республика Северная Осетия – Алания	Г	113	13	2	1	56,0	51,4	25	20	59,5	12	78 800	71 600			
Амурский гуманитарно-педагогический гос. ун-т, г. Комсомольск-на-Амуре	Хабаровский край	Г	114	нет П	2	нет П	55,6	53,9	38	30			154 778	117 520			
Евпаторийский ин-т социальных наук (филиал) Крымского федерального ун-та им. В.И. Вернадского	Республика Крым	Ф	115	нет П	1	нет П	55,1		23				101 700				
Орский гуманитарно-технологический ин-т (филиал) Оренбургского гос. ун-та	Оренбургская обл.	Ф	116	<10	2	2	54,9	61,4	12	10	39,3	2	95 890	80 170			
Гуманитарно-педагогическая акад. (филиал) Крымского федерального ун-та им. В.И. Вернадского в г. Ялте	Республика Крым	Ф	117	нет П	2	нет П	54,6		23				97 550				
Лесосибирский педагогический ин-т – филиал Сибирского федерального ун-та	Красноярский край	Ф	118	нет П	3	нет П	54,3	55,8	11	11	47,3	1	141 920	127 660			
Шуйский филиал Ивановского гос. ун-та	Ивановская обл.	Ф	119	<10	2	2	54,2	59,9	28	24	40,0	2	89 973				
Братский гос. ун-т	Иркутская обл.	Г	120	нет П	2	нет П	53,9	51,8	30	25	50,1	3	126 100	99 790			
Ин-т педагогического образования и менеджмента (филиал) Крымского федерального ун-та им. В.И. Вернадского в г. Армянск	Республика Крым	Ф	121	нет П	3	нет П	52,2		17				97 800				

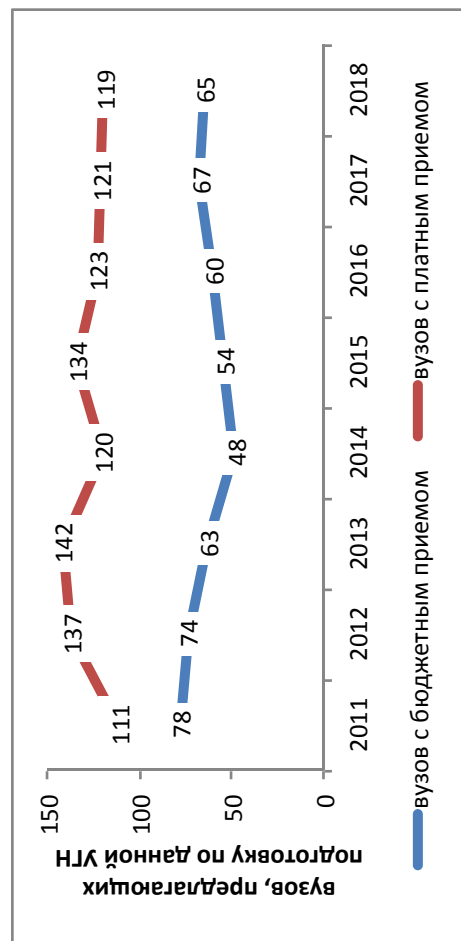
Волжский ин-т экономики, педагогики и права	Г	Волгоградская обл.	<10	нет П	2	нет П	51,8	48,4	8	8				1	51 091	49 126
Тувинский гос. ун-т, г. Кызыл	Г	Республика Тыва	122	нет П	Р-16	нет П	51,6		16						131 110	
Амурский гос. ун-т, г. Благовещенск	Г	Амурская обл.	123	нет П	2	нет П	51,2	51,6	15	25		40,0	1	2	160 000	114 500
Северо-Восточный гос. ун-т, г. Магадан	Г	Магаданская обл.	124	нет П	Р-16	нет П	50,0	54,2	10	5					80 440	77 350
Забайкальский гос. ун-т	Г	Забайкальский край	125	нет П	Р-16	нет П	49,8	51,4	40	35		42,6		2	125 500	106 000
Чеченский гос. ун-т, г. Грозный	Г	Чеченская Республика	126	<10	2	Р-1п	49,4	41,4	50	33		51,7	1		77 301	72 580
Дагестанский гос. педагогический ун-т, г. Махачкала	Г	Республика Дагестан	127	<10	Р-16	Р-1п	49,3	48,1	100	125		52,0	1		77 700	64 870
Филиал Астраханского гос. ун-та в г. Знаменске Астраханской обл.	Ф	Астраханская обл.	128	нет П	2	нет П	47,3		12						101 740	
Алтайский гос. ун-т, г. Барнаул	Г	Алтайский край	нет Б	<10	нет Б	2						55,4	2	13	87 920	80 080
Московский ин-т психоанализа	Н	Москва и Московская обл.	нет Б	38	нет Б	12						53,6	22		122 000	
Нижекамский филиал Казанского инновационного ун-та им. В.Г. Тимирязова (ИЭУП)	Н	Республика Татарстан	нет Б	<10	нет Б	3						50,0	3		118 221	
Ставропольский филиал Московского педагогического гос. ун-та	Ф	Ставропольский край	нет Б	<10	нет Б	1						64,1	5			
Пятигорский медико-фармацевтический ин-т – филиал Волгоградского гос. медицинского ун-та	Ф	Ставропольский край	нет Б	<10	нет Б	3						58,9	8	4		
Московский социально-педагогический ин-т	Н	Москва и Московская обл.	нет Б	4	нет Б	3						61,8	16		100 000	
Гуманитарно-социальный ин-т, г. Москва	Н	Москва и Московская обл.	нет Б	<10	нет Б	10						56,2	5		92 000	
Московская гуманитарно-техническая акад.	Н	Москва и Московская обл.	нет Б	<10	нет Б	14						52,9	8		61 400	
Московский психолого-социальный ун-т	Н	Москва и Московская обл.	нет Б	<10	нет Б	17						46,2	4		201 800	
Сибирский ун-т потребительской кооперации, г. Новосибирск	Н	Новосибирская обл.	нет Б	<10	нет Б	2						51,0	3		115 300	
Казанский инновационный ун-т им. В.Г. Тимирязова	Н	Республика Татарстан	нет Б	9	нет Б	1						60,7	38		68 000	
Университет управления «ТИСБИ», г. Казань	Н	Республика Татарстан	нет Б	52	нет Б	4						49,8	17		62 000	
Акад. социального образования, г. Казань	Н	Республика Татарстан	нет Б	<10	нет Б	5						48,0	3		50 000	

## Реклама и связи с общественностью

Направления, включенные в группу:

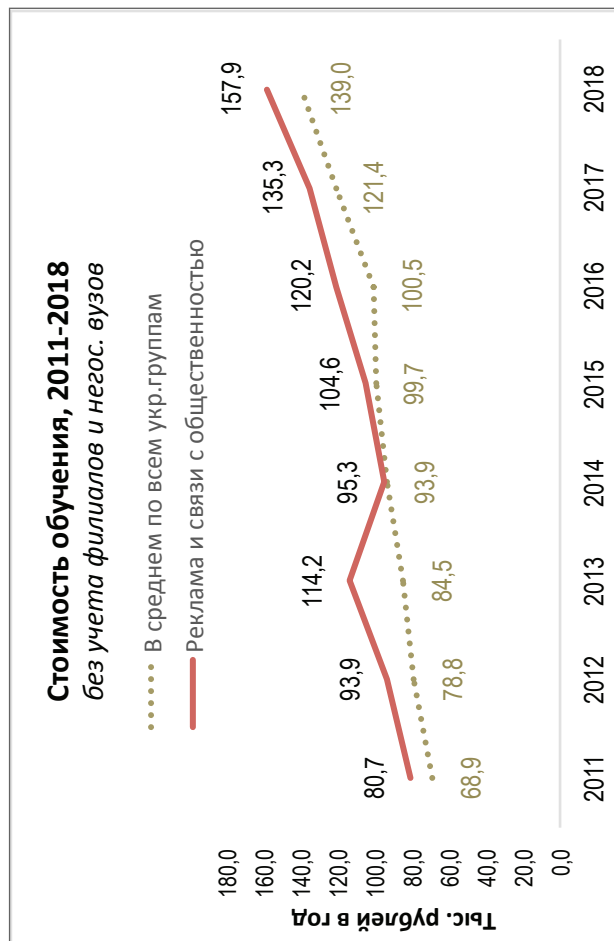
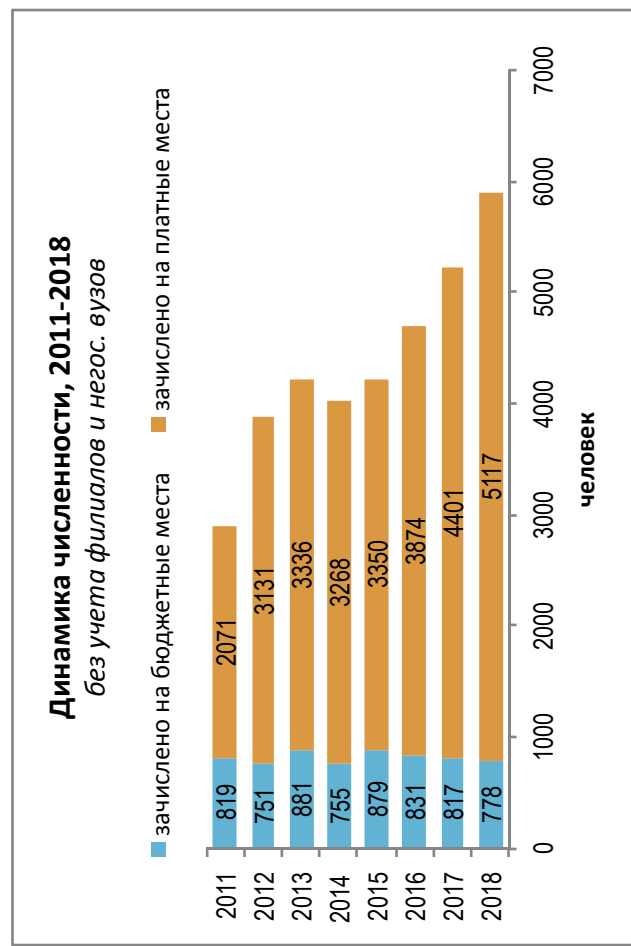
42.03.01. Реклама и связи с общественностью

42.03.05. Медиакоммуникации



### Результаты мониторинга приема 2018 г.

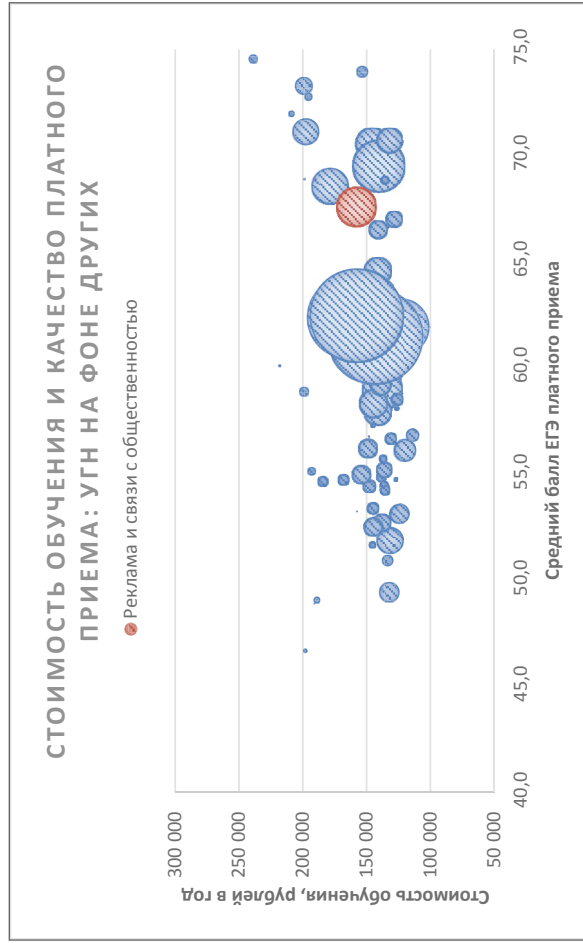
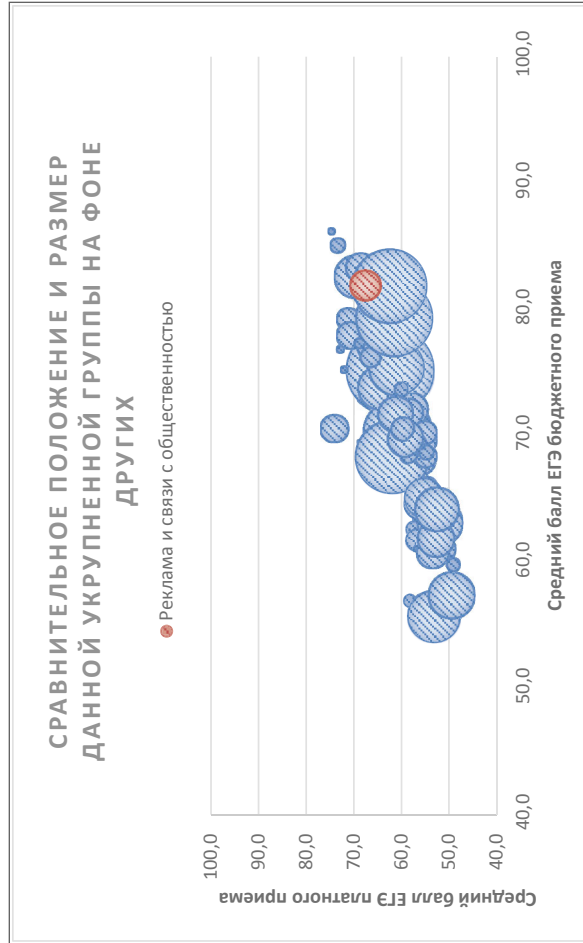
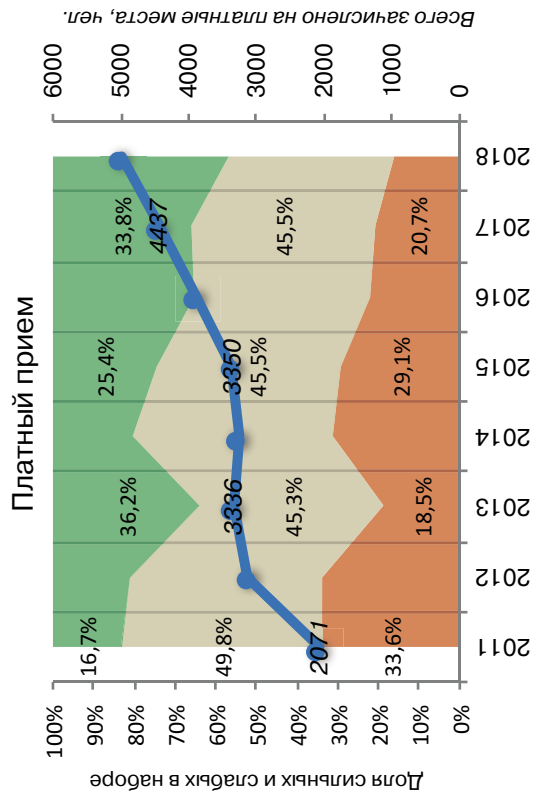
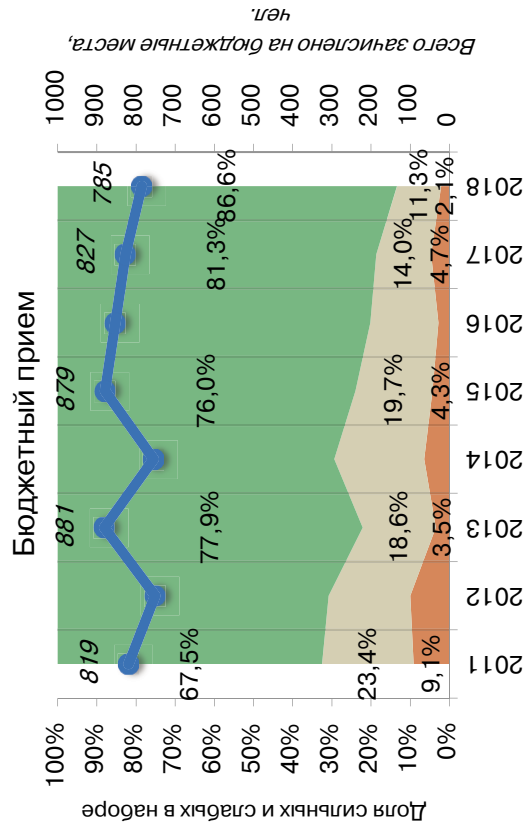
Место в рейтинге среди всех УГН	Средний балл ЕГЭ		Зачислено всего					Доля вузов в группе с КЦП < 25 чел. и платным приемом < 25 чел., %	
	по бюджетному приему	по платному приему	бюджетный и платный прием, чел.	доля платного приема, %	доля приема в филиалах, %	доля приема в негос. вузах, %	доля приема в вузах Москвы, %		доля приема в вузах СПб., %
6 (из 69)	13 (из 69)	81,9	6224	87	3	5	39	18	32



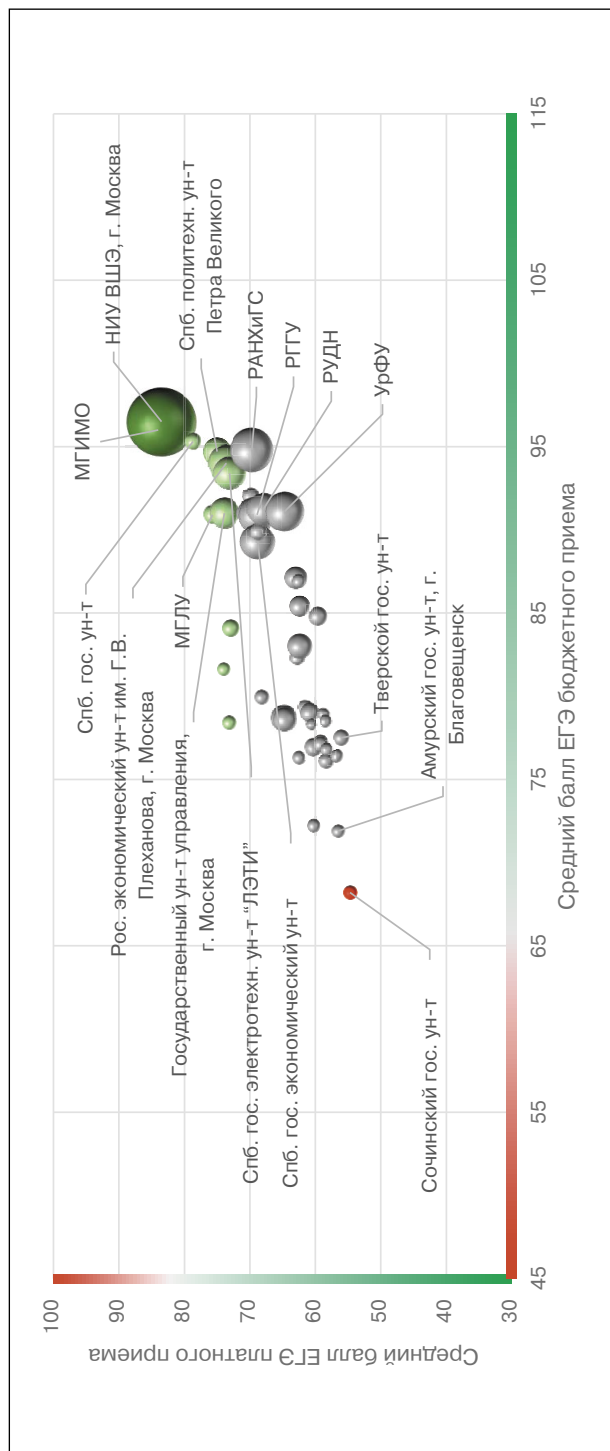


## Динамика качества приема на группу, 2011 – 2018

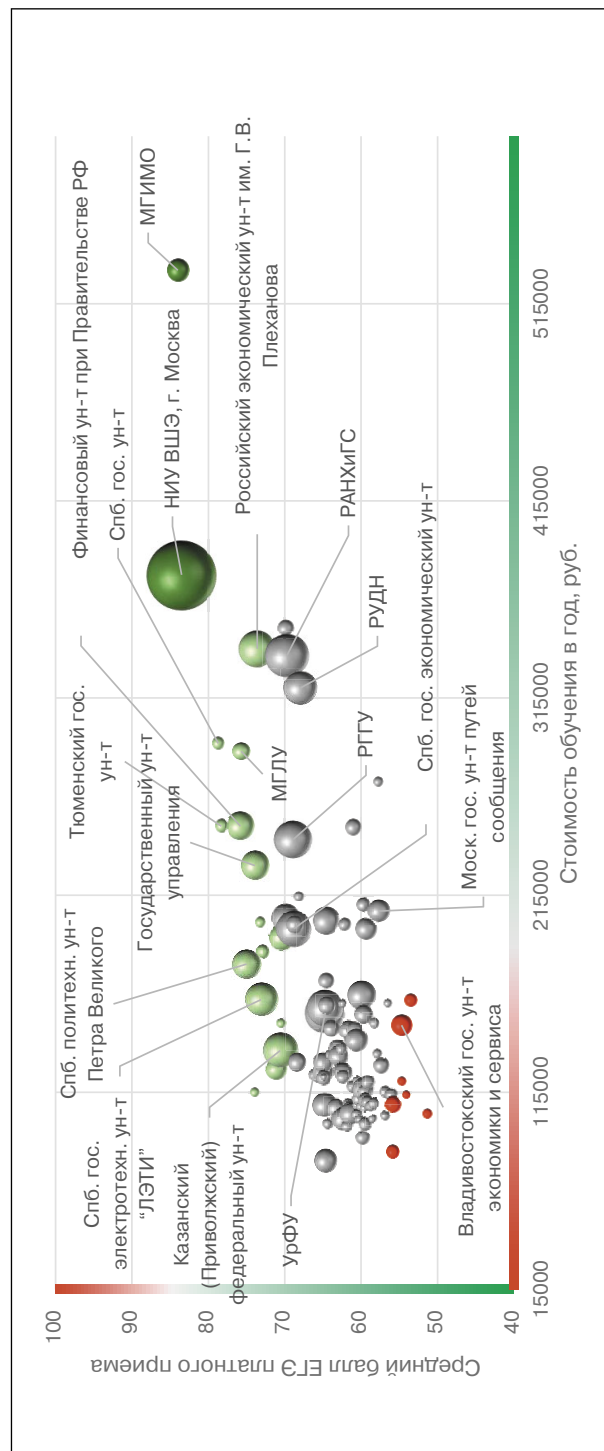
■ Зачислено со ср. баллом ЕГЭ < 56, %   
 ■ Зачислено со ср. баллом ЕГЭ 56–70, %   
 ■ Зачислено со ср. баллом ЕГЭ > 70, %   
 —●— Всего студентов



Соотношение качества бюджетного и платного приема в вузах данной группы, 2018



Соотношение стоимости обучения и качества платного приема в вузах данной группы, 2018



## Рейтинг качества бюджетного и платного приема в вузы по группе «Реклама и связи с общественностью»

Вузы приведены по убыванию среднего балла бюджетного приема в 2018 г.

Вузы, где КЦП < 25 чел. и на платные места зачислено < 25 чел.

Вузы, где КЦП < 25 чел., на платные места зачислено > 25 чел. и ср. балл ЕГЭ платного приема < 56

Обозначения: «Г» – головной государственный вуз; «Ф» – филиал; «Н» – негосударственный вуз;

«нет П» – нет платного приема; «нет Б» – нет бюджетного приема; «> 10» – зачислено менее 10 чел. на данную группу направлений в данном вузе;

«Р-1б» – единственный вуз в регионе с бюджетным приемом на данную группу; «Р-1п» – единственный вуз в регионе с платным приемом на данную группу

Вуз	Регион	Место в рейтинге (среди вузов, ведущих набор на данную группу направлений; в рейтинг включены вузы с набором > 10 чел.)				Бюджетный прием				Платный прием					
		По РФ		В своем регионе		Средний балл ЕГЭ		Зачислено, человек		Средний балл ЕГЭ		Зачислено, человек		Стоимость обучения	
		по качеству бюджетного приема	по качеству платного приема	по качеству бюджетного приема	по качеству платного приема	2018	2017	2018	2017	2018	2017	2018	2017	2018	2017
<b>В целом / в среднем по группе</b>		<b>6 (из 69)</b>	<b>13 (из 69)</b>			<b>81,9</b>	<b>80,4</b>	<b>817</b>	<b>816</b>	<b>67,6</b>	<b>65,6</b>	<b>5 408</b>	<b>4 401</b>	<b>157 940</b>	<b>135 311</b>
Нац. иссл. ун-т «Высшая школа экономики», г. Москва	Г Москва и Московская обл.	1	2	1	2	96,5	95,4	65	65	83,5	80,6	592	447	377 500	335 000
Московский гос. ин-т международных отношений	Г Москва и Московская обл.	2	1	2	1	96,0	96,6	15	25	84,0	81,1	57	51	532 000	508 000
Санкт-Петербургский гос. ун-т	Г С.-Петербург и Ленинградская обл.	3	3	1	1	95,3	92,1	20	20	78,7	75,2	16	19	292 000	280 800
Российская акад. народного хозяйства и гос. службы при Президенте РФ, г. Москва	Г Москва и Московская обл.	4	21	3	12	94,8	92,9	30	27	69,7	66,6	232	243	336 667	303 333
Санкт-Петербургский политехнический ун-т Петра Великого	Г С.-Петербург и Ленинградская обл.	<10	7	2	2	94,7	89,8	7	6	75,0	70,1	100	140	180 000	153 000
Российский экономический ун-т им. Г.В. Плеханова, г. Москва	Г Москва и Московская обл.	5	9	4	6	94,0	92,9	14	10	73,6	67,7	168	157	340 000	320 000
Санкт-Петербургский гос. электротехнический ун-т «ЛЭТИ»	Г С.-Петербург и Ленинградская обл.	6	12	3	3	93,4	93,7	14	12	73,1	72,6	131	87	162 000	145 000
Московский гос. ун-т им. М.В. Ломоносова	Г Москва и Московская обл.	7	20	5	11	92,0	89,0	10	10	69,9		30	33	350 500	325 000
Российский ун-т дружбы народов, г. Москва	Г Москва и Московская обл.	<10	27	6	16	91,2	89,4	8	10	68,0	63,6	138	140	320 000	250 000
Уральский федеральный ун-т им. Б.Н. Ельцина	Г Свердловская обл.	8	32	P-1б	1	91,1	84,7	10	7	64,7	62,9	197	111	155 300	143 800

Вуз	Регион	Место в рейтинге (среди вузов, ведущих набор на данную группу направлений; в рейтинг включены вузы с набором > 10 чел.)				Бюджетный прием				Платный прием					
		По РФ		В своем регионе		Средний балл ЕГЭ		Зачислено, человек		Средний балл ЕГЭ		Зачислено, человек		Стоимость обучения	
		по качеству бюджетного приема	по качеству платного приема	по качеству бюджетного приема	по качеству платного приема	2018	2017	2018	2017	2018	2017	2018	2017	2018	2017
Северо-Западный ин-т управления – филиал РАНХиГС, г. С.-Петербург	Ф	<10	19	4	6	91,0	89,3	9	5	69,9	65,8	95	77	203 100	160 000
Российский гос. гуманитарный ун-т, г. Москва	Г	9	22	7	13	90,9	88,7	20	20	68,9	67,3	168	118	243 200	234 000
Московский гос. лингвистический ун-т	Г	<10	6	8	5	90,9	87,6	9	10	75,7	70,9	36	26	288 000	284 027
Гос. ун-т управления, г. Москва	Г	10	10	9	7	90,5	87,1	24	26	73,6	70,7	94	97	230 000	210 000
Нац. иссл. Томский гос. ун-т	Г	<10	17	P-16	P-1п	90,5	85,7	9	10	70,5	65,9	10	20	150 000	125 500
Московский педагогический гос. ун-т	Г	<10	24	10	14	89,9	84,6	7	6	68,7	69,8	35	39	199 800	
Санкт-Петербургский гос. экономический ун-т	Г	11	23	5	7	89,3	88,5	14	11	68,7	66,7	162	90	198 000	180 000
Нижегородский гос. лингвистический ун-т им. Н.А. Добролюбова	Г	<10	29	P-16	1	87,7		6		65,0	66,0	56	56	125 000	100 000
Балтийский федеральный ун-т им. И. Канта	Г	<10	49	P-16	P-1п	86,9	80,4	7	6	62,6	63,9	16	22	136 800	109 000
Ленинградский гос. ун-т им. А.С. Пушкина, г. С.-Петербург	Г	<10	40	6	10	86,7	74,8	5	2	63,9	65,6	35	17	147 200	131 500
Дальневосточный федеральный ун-т	Г	<10	53	P-16	1	85,7	79,9	5	10	62,0	57,4	20	47	200 000	150 000
Уфимский гос. нефтяной технический ун-т	Г	12	51	1	2	85,4	77,6	13	12	62,4	58,2	44	23	125 000	120 000
Российский гос. ун-т им. А.Н. Косыгина (Технологии. Дизайн. Искусство), г. Москва	Г	13	77	11	25	84,8	79,1	20	20	59,7	58,9	24	43	210 000	160 000
Санкт-Петербургский Гуманитарный ун-т профсоюзов	Н	<10	14	7	4	84,7		6		72,3		23		213 600	
Московский технический ун-т связи и информатики	Г	14	13	12	9	84,1	82,1	14	12	72,9	60,5	21	9	186 400	156 200
Пермский гос. нац. иссл. ун-т	Г	<10	45	P-16	2	83,5	79,3	7	5	63,1	61,7	52	61	133 200	126 000

Челябинский гос. ун-т	Г	Челябинская обл.	<10	28	P-16	1	83,3		4	65,7	56,1	18	9	123 800	100 120
Алтайский гос. ун-т, г. Барнаул	Г	Алтайский край	15	50	P-16	P-1п	83,0	81,9	12	62,4	61,1	67	50	101 250	92 500
Самарский нац. иссл. ун-т им. академика С.П. Королева	Г	Самарская обл.	<10	47	1	1	82,3	86,5	9	62,8	65,9	19	25	126 800	122 000
Ивановский гос. ун-т	Г	Ивановская обл.	<10	54	P-16	P-1п	82,2	73,4	6	61,7	56,6	19	8	102 990	92 020
Южный федеральный ун-т	Г	Ростовская обл.	16	<10	P-16	1	81,6	82,8	11	74,0	71,0	9	16	115 000	101 000
Российский гос. социальный ун-т, г. Москва	Г	Москва и Московская обл.	<10	83	13	26	81,2		5	59,2	59,0	53	38	198 000	164 000
Нац. иссл. Мордовский гос. ун-т им. Н.П. Огарева, г. Саранск	Г	Республика Мордовия	17	41	P-16	P-1п	81,1		14	63,7		23		109 600	
Саратовский нац. иссл. гос. ун-т им. Н.Г. Чернышевского	Г	Саратовская обл.	<10	<10	P-16	2	80,6	78,4	4	60,6	57,0	7	8	104 550	89 540
Московский городской педагогический ун-т	Г	Москва и Московская обл.	18	26	14	15	79,9		15	68,2		10		214 300	
Брянский гос. ун-т им. И.Г. Петровского	Г	Брянская обл.	<10	<10	P-16	P-1п	79,6		6	54,3	64,3	7	10	103 380	81 440
Удмуртский гос. ун-т, г. Ижевск	Г	Удмуртская Республика	19	57	P-16	1	79,3	76,9	11	61,6	59,8	18	20	107 400	90 100
Иркутский гос. ун-т	Г	Иркутская обл.	20	62	P-16	P-1п	79,0	74,3	16	60,9	59,7	33	25	146 450	96 396
Тамбовский гос. ун-т им. Г.Р. Державина	Г	Тамбовская обл.	<10	<10	P-16	2	78,9	71,0	7	59,2	60,3	5	5	102 000	92 000
Оренбургский гос. ун-т	Г	Оренбургская обл.	<10	87	P-16	P-1п	78,9	77,9	7	58,8	61,4	15	9	107 890	91 570
Кубанский гос. ун-т, г. Краснодар	Г	Краснодарский край	21	31	1	1	78,7	80,9	15	64,8	64,2	74	52	108 440	96 850
Забайкальский гос. ун-т	Г	Забайкальский край	<10	<10	P-16	P-1п	78,7	74,2	7	51,8	55,0	7	13	139 500	120 000
Белгородский гос. нац. иссл. ун-т	Г	Белгородская обл.	<10	34	P-16	2	78,6	74,9	9	64,7	63,2	63	36	80 100	77 050
Московский гос. ун-т технологий и управления им. К.Г. Разумовского (Первый казачий ун-т)	Г	Москва и Московская обл.	22	11	15	8	78,4	74,6	11	73,2		12	24	201 000	153 810
Владимирский гос. ун-т	Г	Владимирская обл.	<10	66	P-16	P-1п	78,3	74,5	8	60,6	55,5	10	10	108 500	194 420
Ульяновский гос. ун-т	Г	Ульяновская обл.	23	<10	P-16	1	78,0	74,6	11	60,1		8		101 660	82 500
Российский новый ун-т, г. Москва	Н	Москва и Московская обл.	24	64	16	23	77,4		11	60,7		39		249 180	
Волгоградский гос. ун-т	Г	Волгоградская обл.	<10	84	P-16	1	77,2	78,9	9	59,2	58,7	22	12	120 000	102 000
Тульский гос. ун-т	Г	Тульская обл.	<10	85	P-16	P-1п	77,1	72,6	9	59,2	59,1	21	20	110 000	108 000
Северо-Кавказский федеральный ун-т	Г	Ставропольский край	25	68	1	2	76,9	74,1	18	60,3	59,1	26	14	111 800	92 600
Тихоокеанский гос. ун-т, г. Хабаровск	Г	Хабаровский край	26	89	P-16	P-1п	76,8	71,8	10	58,3	55,4	12	20	150 100	124 140

Вуз	Регион	Категория	Место в рейтинге (среди вузов, ведущих набор на данную группу направлений; в рейтинг включены вузы с набором > 10 чел.)			Бюджетный прием				Платный прием							
			По РФ			В своем регионе		Средний балл ЕГЭ		Зачислено, человек		Средний балл ЕГЭ		Зачислено, человек		Стоимость обучения	
			по качеству бюджетного приема	по качеству платного приема	по качеству бюджетного приема	по качеству платного приема	2018	2017	2018	2017	2018	2017	2018	2017	2018	2017	2018
Пятигорский гос. ун-т	Г Ставропольский край	Г	<10	96	2	3	76,4	81,4	7	6	56,8	63,0	16	7	115 000	115 000	
Крымский федеральный ун-т им. В.И. Вернадского	Г Республика Крым	Г	27	88	P-16	2	76,1	76,1	15	15	58,4	56,9	17	7	109 200	105 000	
Северный (Арктический) федеральный ун-т им. М.В. Ломоносова	Г Архангельская обл.	Г	28	<10	P-16	P-1п	75,8	77,0	15	15	60,1	56,3	9	10	160 140	130 340	
Московский ун-т им. С.Ю. Витте	Н Москва и Московская обл.	Н	29	97		30	75,5		11		56,4		32		104 000		
Тверской гос. ун-т	Г Тверская обл.	Г	30	98	P-16	1	74,3	70,1	12	18	56,1	53,1	20	11	113 600	95 690	
Московский политехнический ун-т	Г Москва и Московская обл.	Г	<10	86	18	27	73,2	82,8	3	12	59,1		33		194 000	217 400	
Псковский гос. ун-т	Г Псковская обл.	Г	31	<10	P-16	P-1п	72,2	58,2	14	3	60,3	65,4	8	3	101 340	83 760	
Астраханский гос. ун-т	Г Астраханская обл.	Г	<10	<10	P-16	P-1п	72,1		7		60,5	53,7	5	3	114 780	102 200	
Чувашский гос. педагогический ун-т им. И.Я. Яковлева, г. Чебоксары	Г Чувашская Республика	Г	32	<10	P-16	P-1п	71,8		14		55,8	51,5	6	4	80 430	77 340	
Амурский гос. ун-т, г. Благовещенск	Г Амурская обл.	Г	33	<10	P-16	P-1п	70,6		14		54,1		8		160 000		
Адыгейский гос. ун-т, г. Майкоп	Г Республика Адыгея	Г	34	нет П	P-16	нет П	70,2	64,3	13	16					104 000	92 000	
Северо-Восточный федеральный ун-т им. М.К. Аммосова	Г Республика Саха (Якутия)	Г	<10	91	P-16	P-1п	68,7	70,2	4	3	57,8	55,0	11	5	272 500	233 000	
Сургутский гос. ун-т Ханты-Мансийского автономного округа – Югра	Г Ханты-Мансийский автономный округ – Югра	Г	35	<10	1	1	68,7	67,2	15	15	54,1	55,8	4	7	164 110	138 255	
Самарская гос. областная акад. (Наяновой)	Г Самарская обл.	Г	36	нет П	2	нет П	68,2	71,2	10	15							
Нижевартовский гос. ун-т	Г Ханты-Мансийский автономный округ – Югра	Г	37	<10	2	2	67,9	62,8	10	10	48,0		2		247 538	174 450	
Сочинский гос. ун-т	Г Краснодарский край	Г	38	<10	2	4	67,8	66,5	15	20	54,5	54,4	9	3	120 400	106 500	
Тольяттинская акад. управления	Н Самарская обл.	Н	39	<10	3	3	67,3		10		57,3		1		123 600		
Ухтинский гос. технический ун-т	Г Республика Коми	Г	40	нет П	P-16	нет П	64,2	65,2	14	12		56,2	2	2	161 000	132 400	

Волгоградский гос. технический ун-т	Г	Волгоградская обл.	нет Б	106	нет Б	2					51,3	44,6	10	2	104 260	103 040
Воронежский гос. технический ун-т	Г	Воронежская обл.	нет Б	65	нет Б	2					60,6	54,5	15	13	103 800	95 100
Вятский гос. ун-т, г. Киров	Г	Кировская обл.	нет Б	80	нет Б	Р-1п	74,4				59,5	57,0	19	2	99 100	104 920
Кубанский гос. технологический ун-т, г. Краснодар	Г	Краснодарский край	нет Б	67	нет Б	2					60,5	60,1	14	22	120 340	106 120
Акад. маркетинга и социально-информационных технологий – ИМСИТ, г. Краснодар	Н	Краснодарский край	нет Б	104	нет Б	3					54,5		13		90 110	
Южный ин-т менеджмента, г. Краснодар	Н	Краснодарский край	нет Б	<10	нет Б	5					53,6		9		90 200	
Сибирский федеральный ун-т	Г	Красноярский край	нет Б	76	нет Б	2					59,7	58,5	44	40	154 306	140 580
Финансовый ун-т при Правительстве РФ, г. Москва	Г	Москва и Московская обл.	нет Б	5	нет Б	4					75,8	72,7	94	35	250 000	
Московский авиационный ин-т (нац. иссл. ун-т)	Г	Москва и Московская обл.	нет Б	18	нет Б	10					70,4	67,4	83	112	193 560	144 410
Нац. иссл. ун-т «Московский энергетический ин-т»	Г	Москва и Московская обл.	нет Б	38	нет Б	18					64,2	59,3	56	47	202 000	170 000
Московский гос. технический ун-т гражданской авиации	Г	Москва и Московская обл.	нет Б	55	нет Б	20					61,7	57,7	14	34	109 000	109 000
Акад. труда и социальных отношений, г. Москва	Н	Москва и Московская обл.	нет Б	58	нет Б	21					61,6		15		120 000	
Московский гос. ун-т путей сообщения	Г	Москва и Московская обл.	нет Б	92	нет Б	28					57,7	58,1	58	53	206 900	160 600
Нижегородский гос. ун-т им. Н.И. Лобачевского	Г	Нижегородская обл.	нет Б	46	нет Б	2					63,1	59,3	43	46	137 000	109 000
Нижегородский гос. технический ун-т им. Р.Е. Алексеева	Г	Нижегородская обл.	нет Б	<10	нет Б	3					58,1	50,1	5	4	124 750	108 340
Новосибирский гос. ун-т экономики и управления	Г	Новосибирская обл.	нет Б	48	нет Б	1					62,6	60,6	47	35	130 000	96 000
Новосибирский гос. педагогический ун-т	Г	Новосибирская обл.	нет Б	60	нет Б	2					61,1	55,4	21	21	117 800	98 000
Сибирский ин-т управления – филиал РАНХиГС, г. Новосибирск	Ф	Новосибирская обл.	нет Б	63	нет Б	3	80,8				60,7	61,9	63	34	141 500	123 000
Сибирский гос. ун-т телекоммуникаций и информатики, г. Новосибирск	Г	Новосибирская обл.	нет Б	73	нет Б	4					59,8	54,8	57	49	116 660	116 558
Сибирский гос. ун-т путей сообщения, г. Новосибирск	Г	Новосибирская обл.	нет Б	93	нет Б	6					57,4	55,7	30	31	128 700	107 000
Омский гос. ун-т им. Ф.М. Достоевского	Г	Омская обл.	нет Б	30	нет Б	1	77,4				64,9	59,6	29	31	122 400	109 080
Омский гос. технический ун-т	Г	Омская обл.	нет Б	42	нет Б	2					63,6	60,6	10	10	122 200	108 800

Вуз	Регион	Место в рейтинге (среди вузов, ведущих набор на данную группу направлений; в рейтинг включены вузы с набором > 10 чел.)			Бюджетный прием			Платный прием					
		По РФ			Средний балл ЕГЭ	Зачислено, человек		Средний балл ЕГЭ	Зачислено, человек		Стоимость обучения		
		по качеству бюджетного приема	по качеству платного приема	по качеству бюджетного приема		по качеству платного приема	2018		2017	2018		2017	
	Категория				2018	2017	2018	2017	2018	2017	2018	2017	
Омский гос. ун-т путей сообщения	Омская обл.	нет Б	79	нет Б	3			59,5	58,2	21	17	98 800	93 300
Пензенский гос. ун-т	Пензенская обл.	нет Б	69	нет Б	Р-1п	75,6	5	60,2	53,2	16	8	97 800	81 600
Пермский нац. иссл. политехнический ун-т	Пермский край	нет Б	25	нет Б	1			68,4	66,2	42	25	130 000	103 000
Башкирский гос. ун-т, г. Уфа	Республика Башкортостан	нет Б	<10	нет Б	1			65,1	62,1	6	12	109 900	92 110
Восточно-Сибирский гос. ун-т технологий и управления, г. Улан-Удэ	Республика Бурятия	нет Б	<10	нет Б	Р-1п			53,9	52,8	6	3	126 000	116 000
Севастопольский гос. ун-т	Республика Крым	нет Б	72	нет Б	1			60,0		10		108 000	
Казанский (Приволжский) федеральный ун-т	Республика Татарстан	нет Б	16	нет Б	1	90,2	8	70,6	68,9	147	153	136 140	114 970
Казанский гос. энергетический ун-т	Республика Татарстан	нет Б	<10	нет Б	2			69,6	66,4	6	7	115 075	90 780
Казанский нац. иссл. технический ун-т им. А.Н. Туполева	Республика Татарстан	нет Б	39	нет Б	3			64,0	59,1	13	10	133 818	109 890
Донской гос. технический ун-т, г. Ростов-на-Дону	Ростовская обл.	нет Б	59	нет Б	2			61,4	60,0	58	53	104 100	105 250
Ростовский гос. ун-т путей сообщения	Ростовская обл.	нет Б	82	нет Б	3			59,3	58,0	26	58	111 000	90 000
Ростовский гос. экономический ун-т «РИНХ»	Ростовская обл.	нет Б	101	нет Б	4			55,9	59,8	21	15	84 600	80 000
Рязанский гос. ун-т им. С.А. Есенина	Рязанская обл.	нет Б	81	нет Б	Р-1п	81,6	5	59,4	60,5	12	21	112 000	88 000
Санкт-Петербургский гос. технологический ин-т (технический ун-т)	С.-Петербург и Ленинградская обл.	нет Б	15	нет Б	5			70,9	69,8	60	81	126 700	84 520
Санкт-Петербургский гос. ун-т промышленных технологий и дизайна	С.-Петербург и Ленинградская обл.	нет Б	33	нет Б	8			64,7	62,6	162	167	158 000	117 000
Российский гос. педагогический ун-т им. А.И. Герцена, г. С.-Петербург	С.-Петербург и Ленинградская обл.	нет Б	43	нет Б	11			63,5	53,9	13	2	138 000	163 950



Санкт-Петербургский гос. ун-т телекоммуникаций им. М.А. Бонч-Бруевича	Г	С.-Петербург и Ленинградская обл.	нет Б	71	нет Б	14					60,0	61,7	104	85	164 000	140 000
Российский гос. гидрометеорологический ун-т, г. С.-Петербург	Г	С.-Петербург и Ленинградская обл.	нет Б	100	нет Б	16					55,9	56,0	31	20	108 800	98 000
Саратовский гос. технический ун-т	Г	Саратовская обл.	нет Б	37	нет Б	1					64,4	59,3	14	19	98 910	82 200
Поволжский ин-т управления – филиал РАНХиГС, г. Саратов	Ф	Саратовская обл.	нет Б	78	нет Б	3					59,6	59,4	21	13	115 300	92 350
Гуманитарный ун-т, г. Екатеринбург	Н	Свердловская обл.	нет Б	94	нет Б	2					57,0		19			
Северо-Кавказский социальный ин-т, г. Ставрополь	Н	Ставропольский край	нет Б	<10	нет Б	1					63,6		2			
Тверской гос. технический ун-т	Г	Тверская обл.	нет Б	<10	нет Б	2					54,1	53,2	8	7	113 600	101 260
Тюменский гос. ун-т	Г	Тюменская обл.	нет Б	4	нет Б	1					78,3	77,6	19	12	250 000	250 000
Тюменский индустриальный ун-т	Г	Тюменская обл.	нет Б	36	нет Б	2					64,4	67,9	28	13	171 400	171 400
Ижевский гос. технический ун-т им. М.Т. Калашникова	Г	Удмуртская Республика	нет Б	<10	нет Б	2					59,6		9		107 000	
Нац. иссл. Южно-Уральский гос. ун-т, г. Челябинск	Г	Челябинская обл.	нет Б	<10	нет Б	2					57,9		9		134 430	
Ярославский гос. ун-т им. П.Г. Демидова	Г	Ярославская обл.	нет Б	52	нет Б	2					62,3	59,4	23	26	122 632	109 005
Белгородский ун-т кооперации, экономики и права	Н	Белгородская обл.	нет Б	8	нет Б	1					74,1		11		63 500	
Воронежский гос. ун-т	Г	Воронежская обл.	нет Б	44	нет Б	1					63,3	62,1	43	31	106 900	102 150
Сибирский гос. индустриальный ун-т, г. Новокузнецк	Г	Кемеровская обл.	нет Б	<10	нет Б	Р-1п					60,5	53,3	8	5	101 000	101 000
Сибирский гос. ун-т науки и технологий им. М.Ф. Решетнева, г. Красноярск	Г	Красноярский край	нет Б	56	нет Б	1					61,7		45		146 400	
Красноярский гос. аграрный ун-т	Г	Красноярский край	нет Б	105	нет Б	3					53,5	54,7	19	20	161 640	110 836
Российский ун-т кооперации, г. Мытищи	Н	Москва и Московская обл.	нет Б	<10	нет Б	3					83,0		1		165 000	
Московский гуманитарно-экономический ин-т	Н	Москва и Московская обл.	нет Б	<10	нет Б	17					66,1		3			
Ин-т гуманитарного образования и информационных технологий, г. Москва	Н	Москва и Московская обл.	нет Б	<10	нет Б	19					63,3		1		190 000	
Российский гос. аграрный ун-т – МСХА им. К.А. Тимирязева, г. Москва	Г	Москва и Московская обл.	нет Б	61	нет Б	22	75,6				61,0	56,6	29	15	249 320	172 300
Московский финансово-юридический ун-т МФЮА	Н	Москва и Московская обл.	нет Б	<10	нет Б	24					60,4		4		250 000	

Вуз	Регион	Место в рейтинге (среди вузов, ведущих набор на данную группу направлений; в рейтинг включены вузы с набором > 10 чел.)	Бюджетный прием			Платный прием					
			Средний балл ЕГЭ	Зачислено, человек		Средний балл ЕГЭ	Зачислено, человек		Стоимость обучения		
				2018	2017		2018	2017		2018	2017
	Категория		по качеству бюджетного приема	по качеству бюджетного приема	по качеству платного приема	2018	2017	2018	2017	2018	2017
Московская международная высшая школа бизнеса «МИР-БИС» (Ин-т)	Н	Москва и Московская обл.	нет Б	нет Б	нет Б	нет Б	нет Б	нет Б	нет Б	нет Б	нет Б
Ин-т мировых цивилизаций, г. Москва	Н	Москва и Московская обл.	нет Б	нет Б	нет Б	нет Б	нет Б	нет Б	нет Б	нет Б	нет Б
Московский гуманитарный ун-т	Н	Москва и Московская обл.	нет Б	нет Б	нет Б	нет Б	нет Б	нет Б	нет Б	нет Б	нет Б
Сибирский ун-т потребительской кооперации, г. Новосибирск	Н	Новосибирская обл.	нет Б	нет Б	нет Б	нет Б	нет Б	нет Б	нет Б	нет Б	нет Б
Владивостокский гос. ун-т экономики и сервиса	Г	Приморский край	нет Б	нет Б	нет Б	нет Б	нет Б	нет Б	нет Б	нет Б	нет Б
Поволжский гос. ун-т телекоммуникаций и информатики, г. Самара	Г	Самарская обл.	нет Б	нет Б	нет Б	нет Б	нет Б	нет Б	нет Б	нет Б	нет Б
Санкт-Петербургский гос. ун-т гражданской авиации	Г	С.-Петербург и Ленинградская обл.	нет Б	нет Б	нет Б	нет Б	нет Б	нет Б	нет Б	нет Б	нет Б
Санкт-Петербургский гос. ун-т аэрокосмического приборостроения	Г	С.-Петербург и Ленинградская обл.	нет Б	нет Б	нет Б	нет Б	нет Б	нет Б	нет Б	нет Б	нет Б
Ун-т при Межпарламентской Ассамблее ЕвразЭС, г. С.-Петербург	Н	С.-Петербург и Ленинградская обл.	нет Б	нет Б	нет Б	нет Б	нет Б	нет Б	нет Б	нет Б	нет Б
Санкт-Петербургский ун-т технологий управления и экономики	Н	С.-Петербург и Ленинградская обл.	нет Б	нет Б	нет Б	нет Б	нет Б	нет Б	нет Б	нет Б	нет Б
Тамбовский гос. технический ун-т	Г	Тамбовская обл.	нет Б	нет Б	нет Б	нет Б	нет Б	нет Б	нет Б	нет Б	нет Б
Ульяновский гос. технический ун-т	Г	Ульяновская обл.	нет Б	нет Б	нет Б	нет Б	нет Б	нет Б	нет Б	нет Б	нет Б
Ярославский гос. педагогический ун-т им. К.Д. Ушинского	Г	Ярославская обл.	нет Б	нет Б	нет Б	нет Б	нет Б	нет Б	нет Б	нет Б	нет Б
Международная акад. бизнеса и новых технологий, г. Ярославль	Н	Ярославская обл.	нет Б	нет Б	нет Б	нет Б	нет Б	нет Б	нет Б	нет Б	нет Б

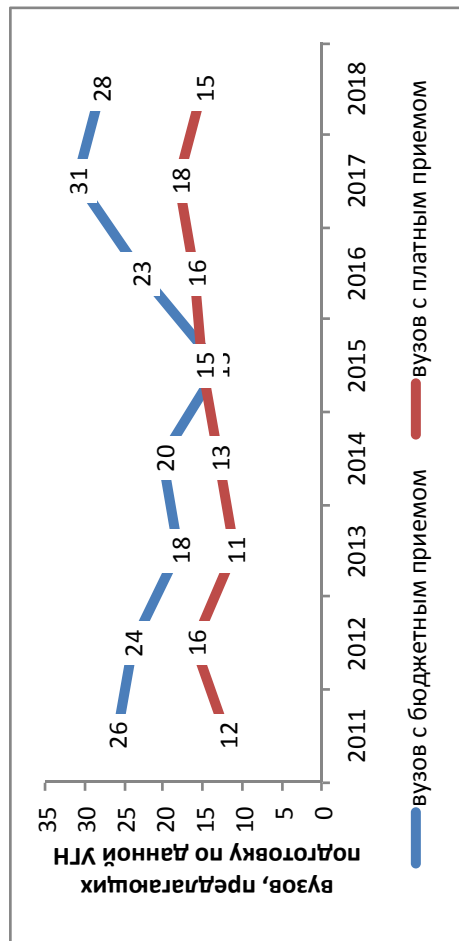
## Религиоведение и теология

Направления, включенные в группу:

47.03.02. Прикладная этика

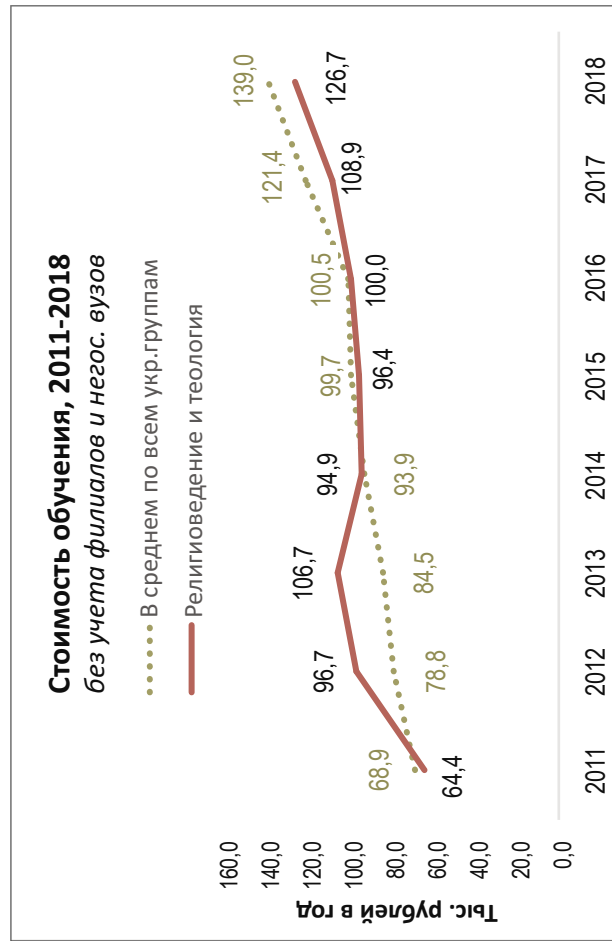
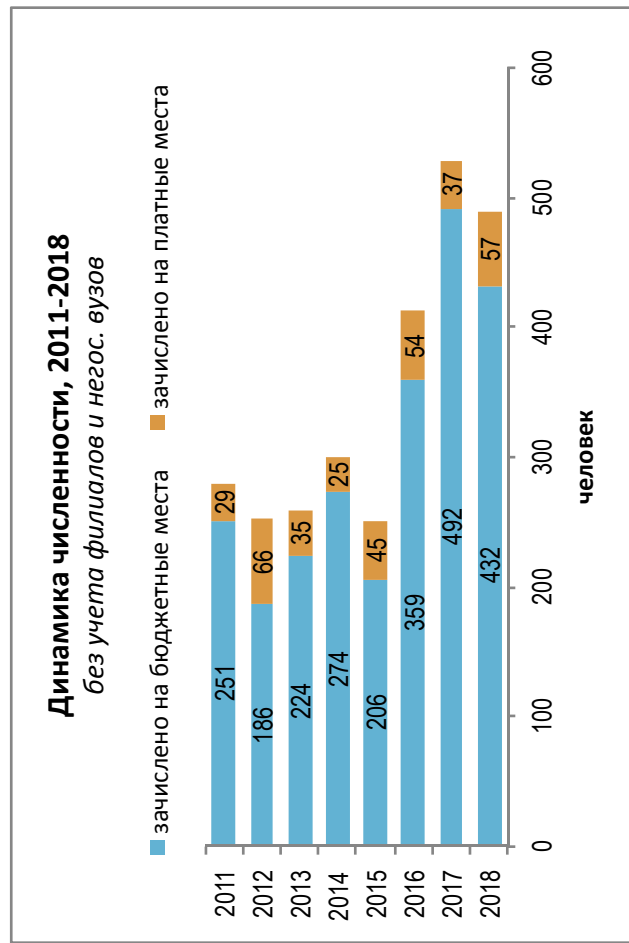
47.03.03. Религиоведение

48.03.01. Теология

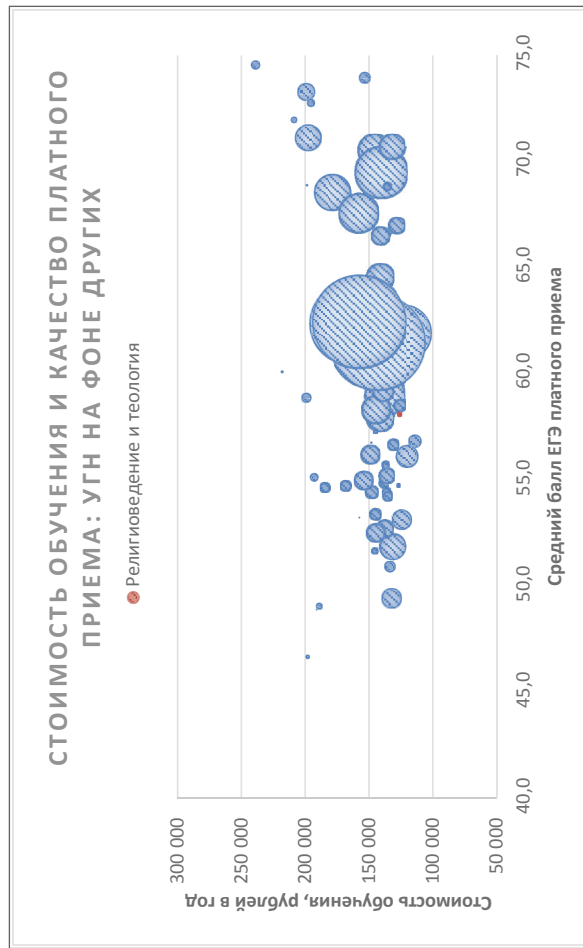
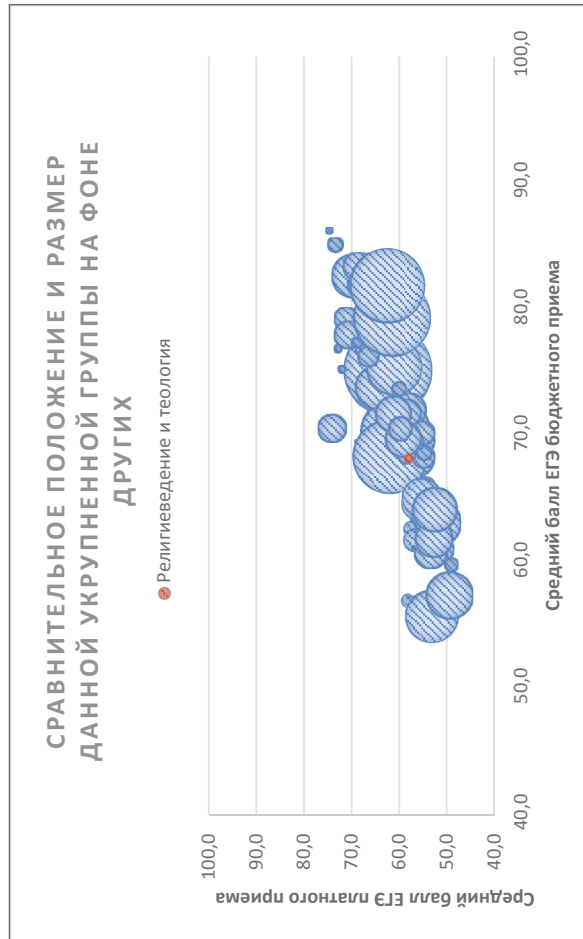
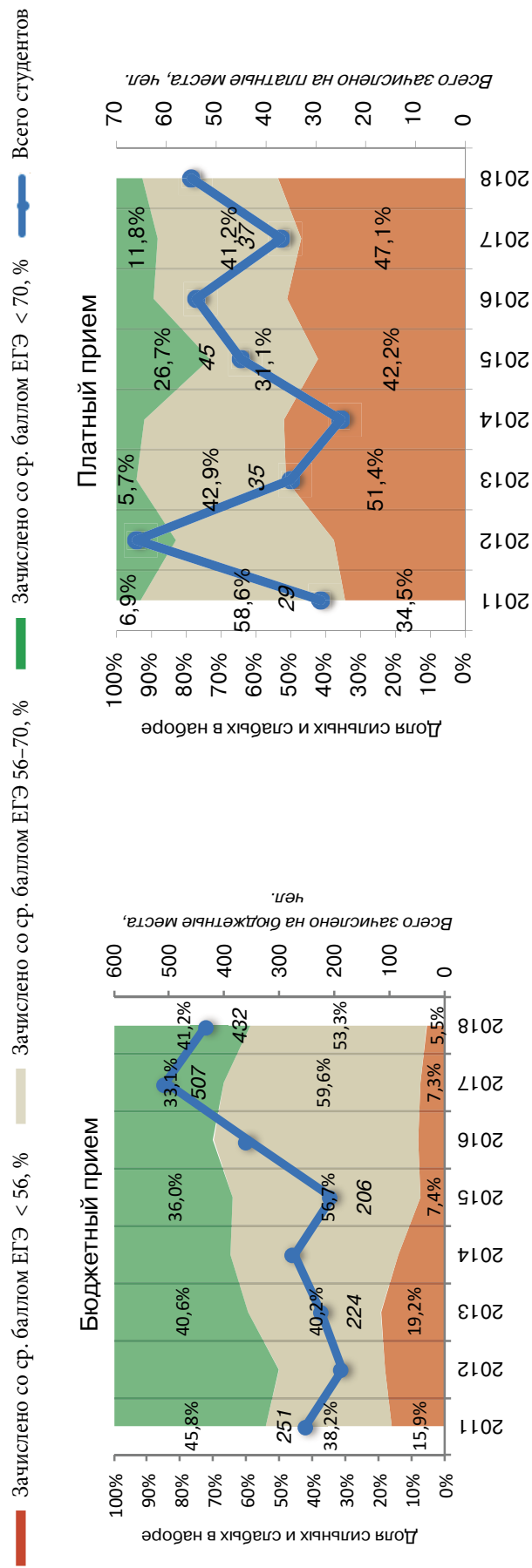


### Результаты мониторинга приема 2018 г.

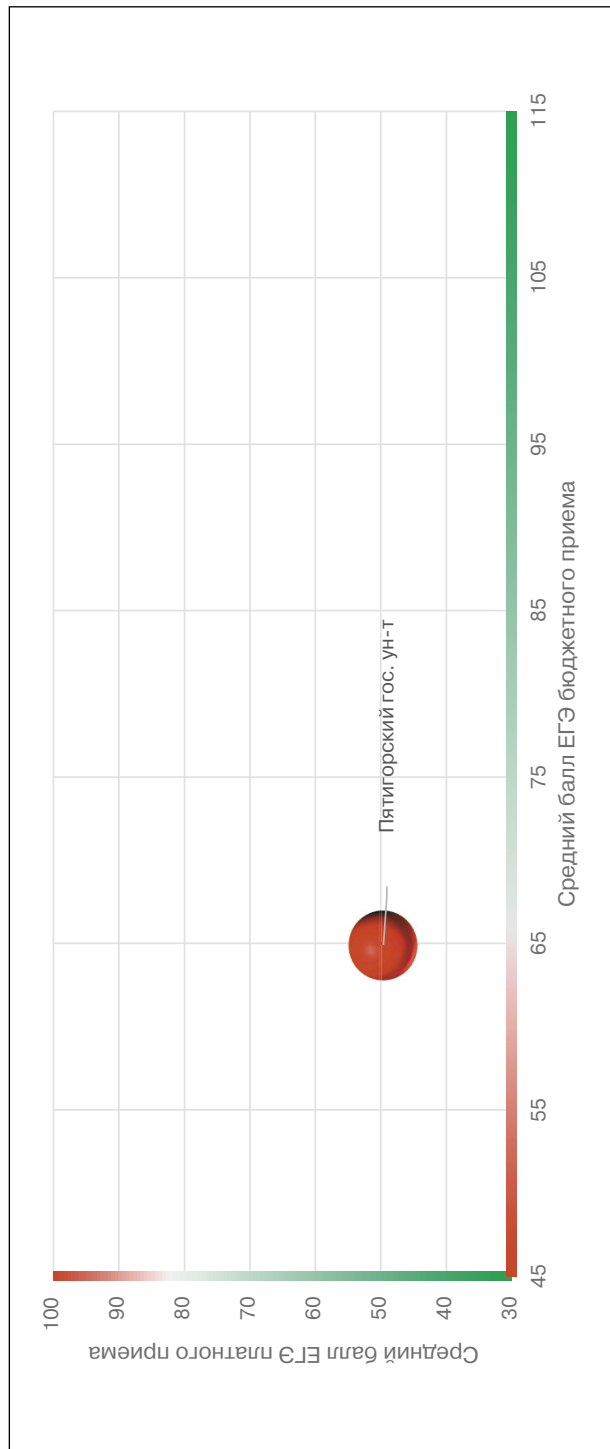
Место в рейтинге среди всех УГН	Средний балл ЕГЭ			Зачислено всего					Доля вузов в группе с КЦП < 25 чел. и платным приемом < 25 чел., %
	по бюджетному приему	по бюджетному приему	по платному приему	доля платного приема, %	доля приема в филиалах, %	доля приема в негос. вузы, %	доля приема в вузы Москвы, %	доля приема в вузы СПб., %	
41 (из 69)	38 (из 69)	68,2	58,1	14	0	13	22	2	86



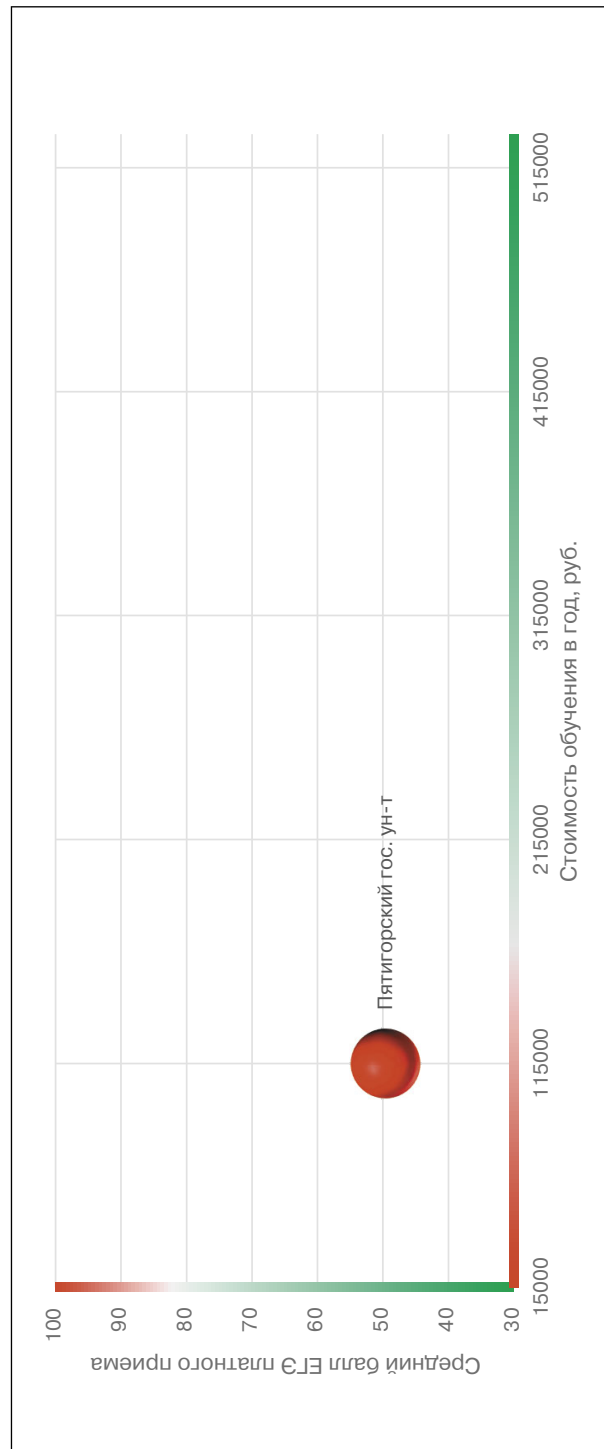
### Динамика качества приема на группу, 2011–2018



Соотношение качества бюджетного и платного приема в вузах данной группы, 2018



Соотношение стоимости обучения и качества платного приема в вузах данной группы, 2018



### Рейтинг качества бюджетного и платного приема в вузы по группе «Религиоведение и теология»

Вузы приведены по убыванию среднего балла бюджетного приема в 2018 г.

Вузы, где КЦП < 25 чел. и на платные места зачислено < 25 чел.

Вузы, где КЦП < 25 чел., на платные места зачислено > 25 чел. и ср. балл ЕГЭ платного приема < 56

Обозначения: «Г» – головной государственный вуз; «Ф» – филиал; «Н» – негосударственный вуз;

«нет П» – нет платного приема; «нет Б» – нет бюджетного приема; «> 10» – зачислено менее 10 чел. на данную группу направлений в данном вузе;

«Р-1б» – единственный вуз в регионе с бюджетным приемом на данную группу; «Р-1п» – единственный вуз в регионе с платным приемом на данную группу

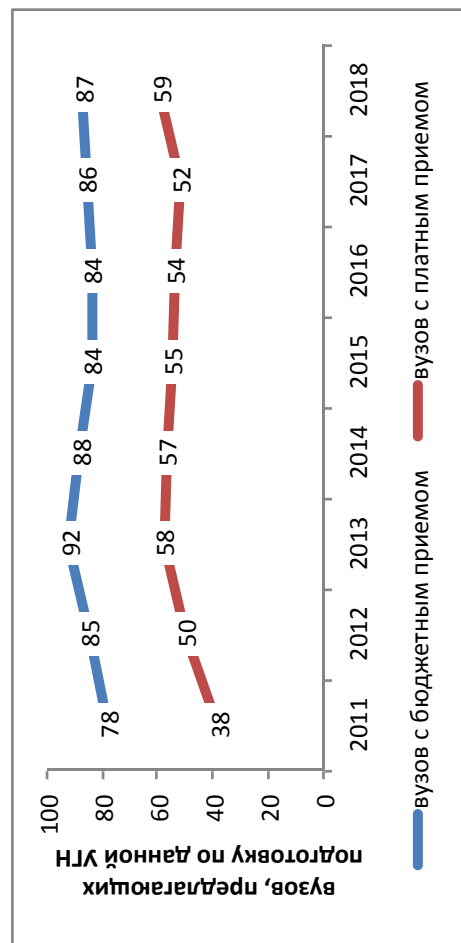
Вуз	Регион	Место в рейтинге (среди вузов, ведущих набор на данную группу направлений; в рейтинг включены вузы с набором > 10 чел.)				Бюджетный прием				Платный прием					
		По РФ		В своем регионе		Средний балл ЕГЭ		Зачислено, человек		Средний балл ЕГЭ		Зачислено, человек		Стоимость обучения	
		по качеству бюджетного приема	по качеству платного приема	по качеству бюджетного приема	по качеству платного приема	2018	2017	2018	2017	2018	2017	2018	2017	2018	2017
<b>В целом / в среднем по группе</b>		<b>41 (из 69)</b>	<b>38 (из 69)</b>			<b>68,2</b>	<b>67,2</b>	<b>481</b>	<b>492</b>	<b>58,1</b>	<b>58,2</b>	<b>80</b>	<b>37</b>	<b>126 660</b>	<b>108 926</b>
Санкт-Петербургский гос. ун-т	Г	1	нет П	Р-1б	нет П	87,0	86,3	10	20		76,7	1	200 100	192 600	
Московский гос. ун-т им. М.В. Ломоносова	Г	2	<10	1	1	84,2	80,0	10	10	71,3		1	350 500	325 000	
Российский гос. гуманитарный ун-т, г. Москва	Г	3	<10	2	4	82,7	80,4	15	15	62,6	78,7	2	192 400	167 400	
Уральский федеральный ун-т им. Б.Н. Ельцина	Г	4	<10	Р-1б	Р-1п	75,6	75,2	20	19	67,8	59,4	4	136 000	116 700	
Казанский (Приволжский) федеральный ун-т	Г	5	нет П	Р-1б	нет П	72,8	70,0	36	45		56,5	2	122 460	102 390	
Российский гос. социальный ун-т, г. Москва	Г	6	<10	3	2	72,6	69,9	20	25	64,3		1	176 000		
Алтайский гос. ун-т, г. Барнаул	Г	7	<10	Р-1б	Р-1п	72,5	69,1	14	8	66,7	70,0	1	89 000	80 080	
Челябинский гос. ун-т	Г	8	<10	Р-1б	Р-1п	70,1		15		58,0		2	111 100		
Православный Свято-Тихоновский Гуманитарный Ун-т, г. Москва	Н	9	1	4	3	69,7		39		62,8		23	70 000		
Саратовский нац. иссл. гос. ун-т им. Н.Г. Чернышевского	Г	10	нет П	Р-1б	нет П	69,4	64,9	19	25		56,0	2	91 952	77 590	
Амурский гос. ун-т, г. Благовещенск	Г	11	<10	Р-1б	Р-1п	68,3	68,4	10	10	54,0	56,1	1	160 000	114 500	

Брянский гос. ун-т им. И.Г. Петровского	Г	Брянская обл.	12	нет П	Р-1б	нет П	68,0	65,4	12	15		52,3		1	90 520	70 490
Белгородский гос. нац. иссл. ун-т	Г	Белгородская обл.	13	нет П	Р-1б	нет П	67,7	62,2	15	15					68 800	66 200
Иркутский гос. ун-т	Г	Иркутская обл.	14	нет П	Р-1б	нет П	66,5	64,1	15	25			1		133 637	96 374
Омский гос. ун-т им. Ф.М. Достоевского	Г	Омская обл.	15	<10	Р-1б	Р-1п	66,2	64,6	25	25	64,0	51,9	6	3	109 080	96 480
Дальневосточный федеральный ун-т	Г	Приморский край	16	нет П	Р-1б	нет П	65,4	63,8	15	15					180 000	140 000
Тульский гос. ун-т	Г	Тульская обл.	17	нет П	Р-1б	нет П	65,2	65,7	12	15		58,0		2	100 000	80 000
Псковский гос. ун-т	Г	Псковская обл.	18	<10	Р-1б	Р-1п	65,0	61,1	10	10	63,0		3		88 980	73 500
Пятигорский гос. ун-т	Г	Ставропольский край	19	2	Р-1б	1	64,9	65,7	11	10	49,6		27		115 000	115 000
Кубанский гос. ун-т, г. Краснодар	Г	Краснодарский край	20	нет П	Р-1б	нет П	64,8	67,8	15	12		55,4		3	95 000	81 000
Тверской гос. ун-т	Г	Тверская обл.	21	нет П	Р-1б	нет П	64,8	61,7	10	10		50,7		1	100 460	
Ярославский гос. педагогический ун-т им. К.Д. Ушинского	Г	Ярославская обл.	22	нет П	Р-1б	нет П	64,7	71,9	11	9					109 352	96 000
Башкирский гос. ун-т, г. Уфа	Г	Республика Башкортостан	23	<10	Р-1б	Р-1п	64,6	61,3	20	18	62,5	57,0	2	1	98 100	80 880
Рязанский гос. ун-т им. С.А. Есенина	Г	Рязанская обл.	24	<10	Р-1б	Р-1п	63,7	64,5	15	15	56,8		4		98 000	78 000
Ульяновский гос. педагогический ун-т им. И.Н. Ульянова	Г	Ульяновская обл.	25	нет П	Р-1б	нет П	63,4	61,7	17	16		53,0		2	89 579	84 206
Донской гос. технический ун-т, г. Ростов-на-Дону	Г	Ростовская обл.	26	<10	Р-1б	Р-1п	62,4		15	15	52,3	56,7	1	1	86 900	87 800
Курский гос. ун-т	Г	Курская обл.	27	нет П	Р-1б	нет П	61,1	54,2	18	10					93 215	74 880
Орловский гос. ун-т	Г	Орловская обл.	28	нет П	Р-1б	нет П	59,7	62,8	10	15					99 310	86 230
Крымский федеральный ун-т им. В.И. Вернадского	Г	Республика Крым	29	нет П	Р-1б	нет П	56,9	60,8	17	20					105 700	101 700
Московский православный ин-т святого Иоанна Богослова	Н	Москва и Московская обл.	30	нет П	5	нет П	55,7		10						82 000	
Московский гос. лингвистический ун-т	Г	Москва и Московская обл.	нет Б	<10	нет Б	5					57,7		1		182 000	

## Сельское и рыбное хозяйство

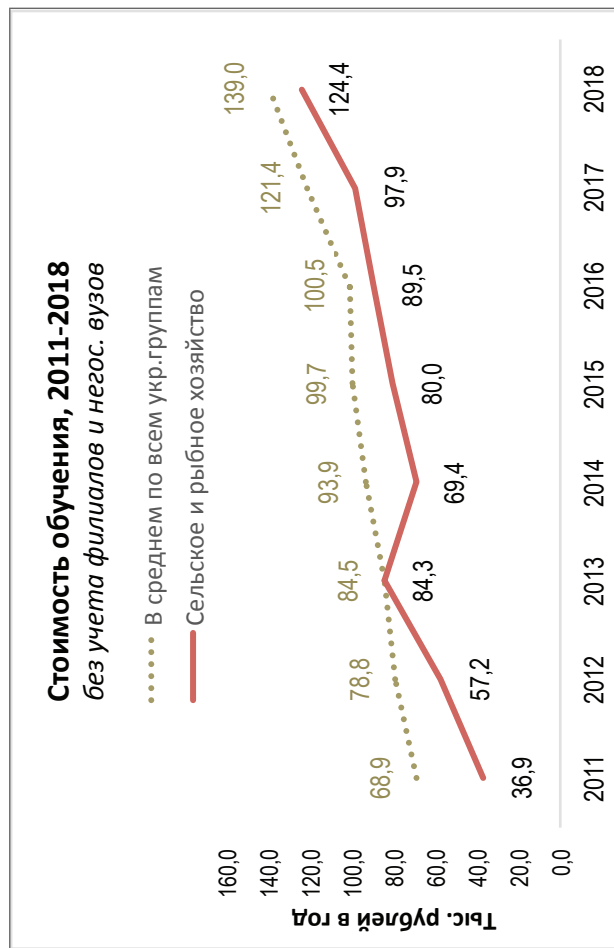
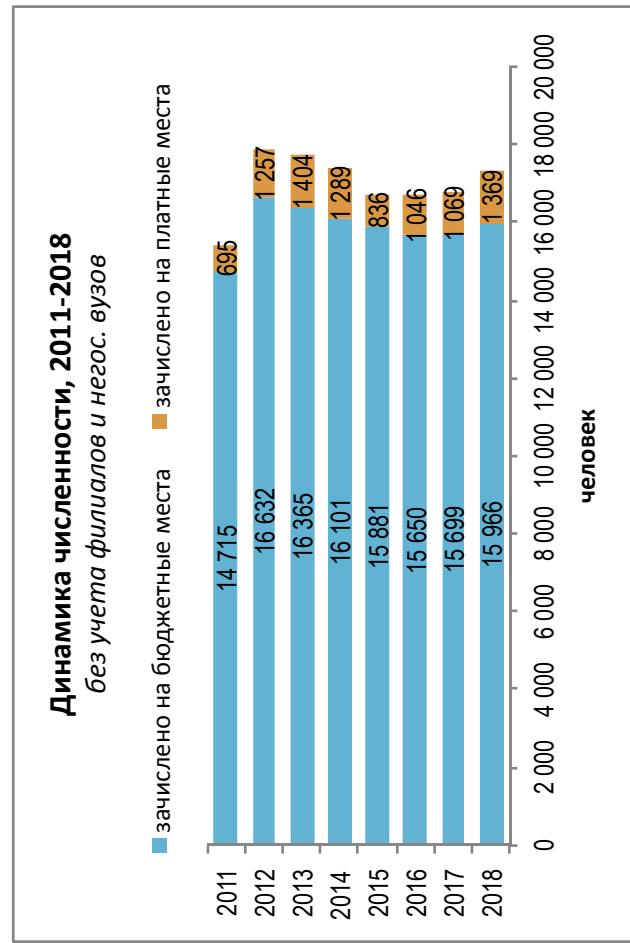
Направления, включенные в группу:

- 35.03.03. Агрехимия и агропочвоведение
- 35.03.04. Агрономия
- 35.03.05. Садоводство
- 35.03.06. Агроинженерия
- 35.03.07. Технология производства и переработки сельскохозяйственной продукции
- 35.03.08. Водные биоресурсы и аквакультура
- 35.03.09. Промышленное рыболовство
- 36.03.01. Ветеринарно-санитарная экспертиза
- 36.03.02. Зоотехния
- 36.05.01. Ветеринария



### Результаты мониторинга приема 2018 г.

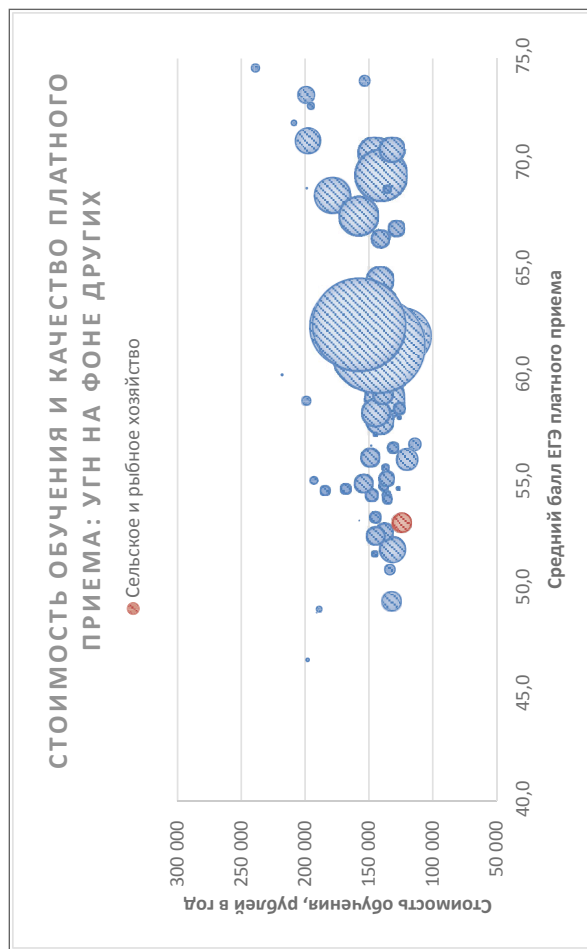
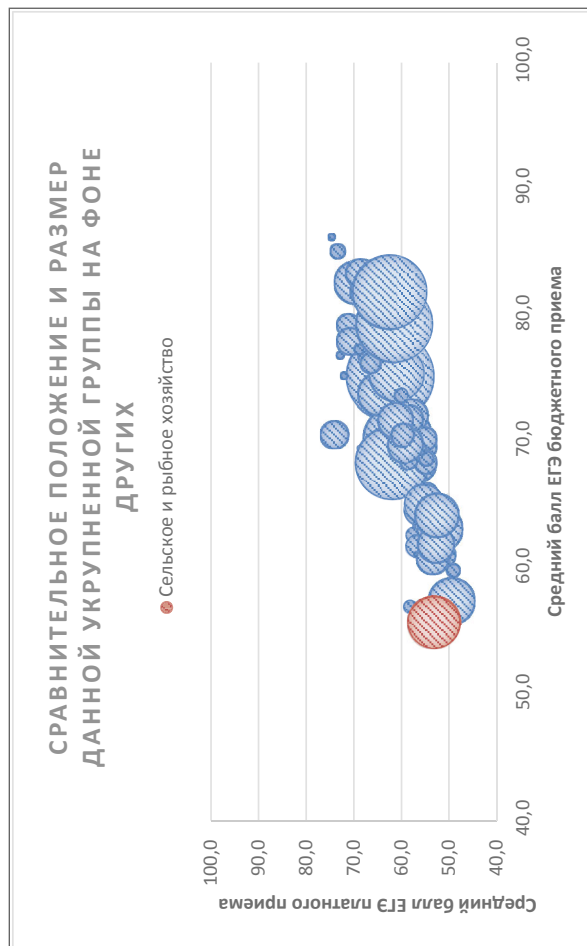
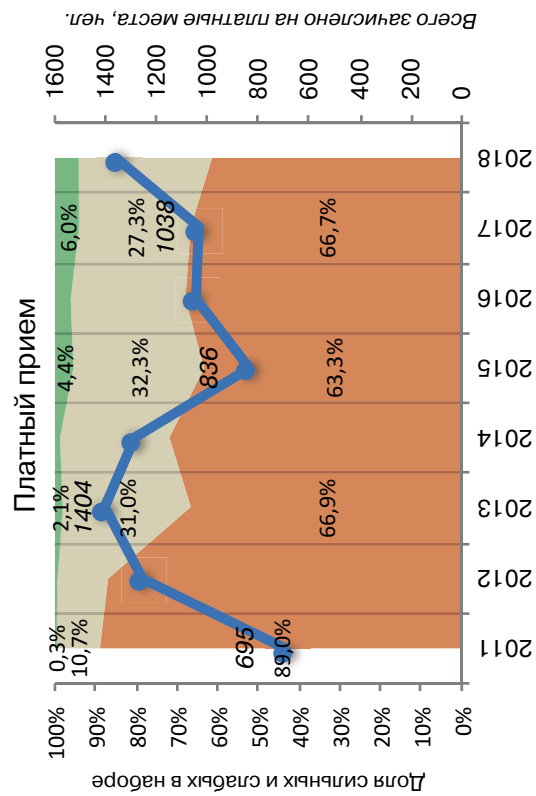
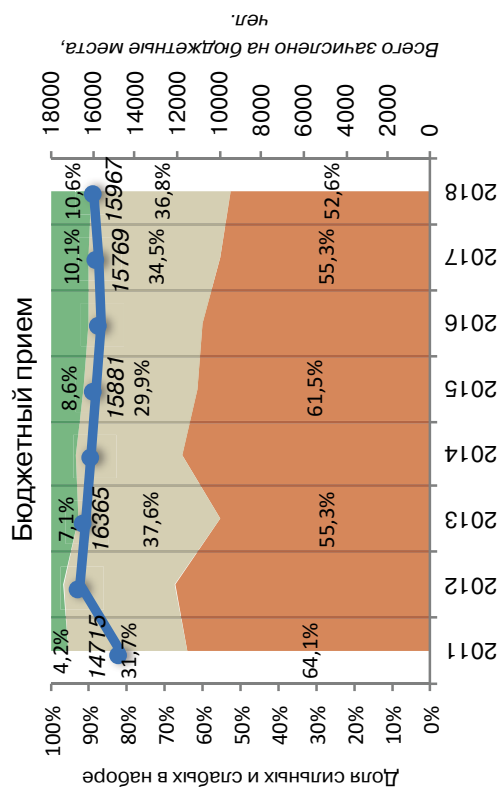
Место в рейтинге среди всех УГН	Средний балл ЕГЭ		Зачислено всего					Доля вузов в группе с КЦП < 25 чел. и платным приемом < 25 чел., %	
	по платному приему	по бюджетному приему	бюджетный и платный прием, чел.	доля платного приема, %	доля приема в филиалах, %	доля приема в негос. вузах, %	доля приема в вузы Москвы, %		доля приема в вузы СПб., %
69 (из 69)	55,7	53,1	18044	8	4	0	8	4	19



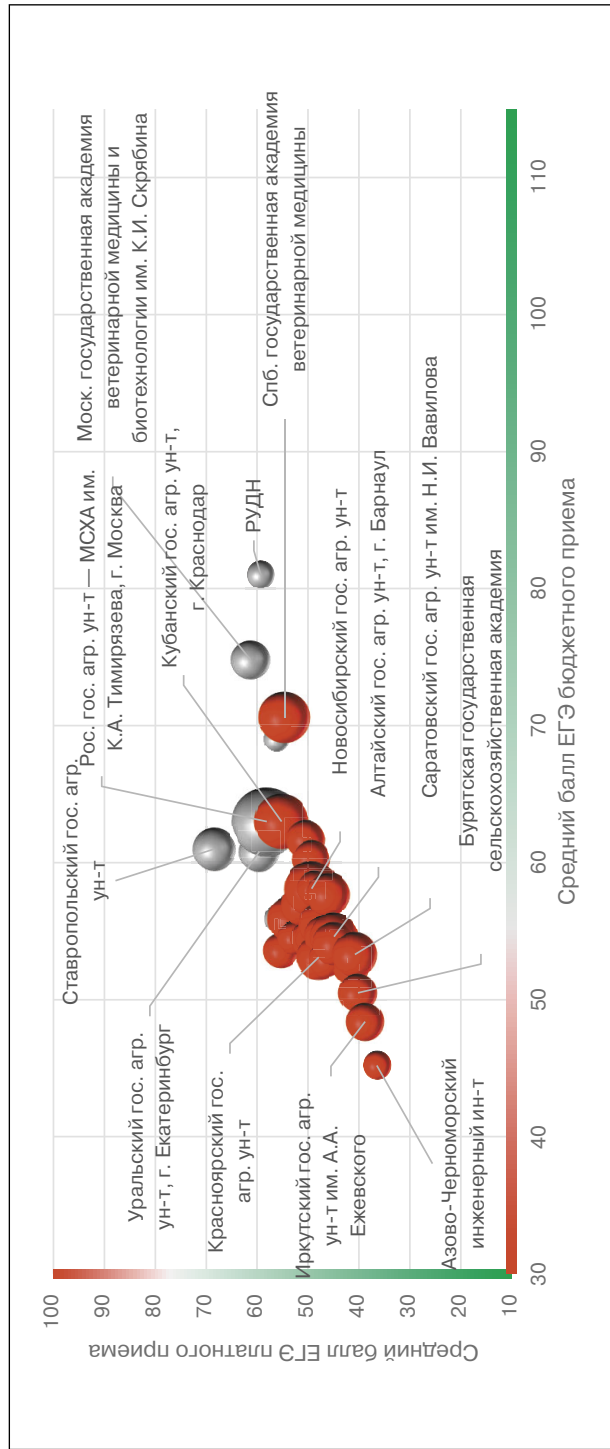


### Динамика качества приема на группу, 2011 – 2018

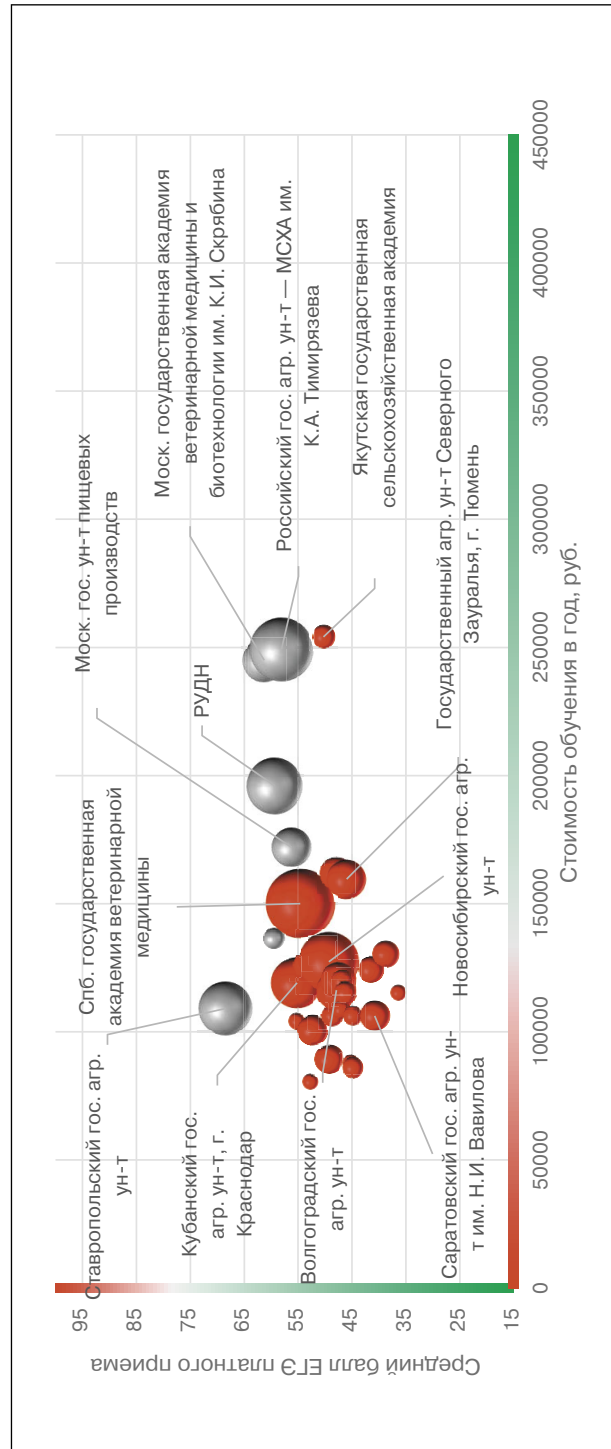
■ Зачислено со ср. баллом ЕГЭ < 56, %   
 ■ Зачислено со ср. баллом ЕГЭ 56–70, %   
 ■ Зачислено со ср. баллом ЕГЭ > 70, %   
 —●— Всего студентов



Соотношение качества бюджетного и платного приема в вузах данной группы, 2018



Соотношение стоимости обучения и качества платного приема в вузах данной группы, 2018



## Рейтинг качества бюджетного и платного приема в вузы по группе «Сельское и рыбное хозяйство»

Вузы приведены по убыванию среднего балла бюджетного приема в 2018 г.

Вузы, где КЦП < 25 чел. и на платные места зачислено < 25 чел.

Вузы, где КЦП < 25 чел., на платные места зачислено > 25 чел. и ср. балл ЕГЭ платного приема < 56

Обозначения: «Г» – головной государственный вуз; «Ф» – филиал; «Н» – негосударственный вуз;

«нет П» – нет платного приема; «нет Б» – нет бюджетного приема; «> 10» – зачислено менее 10 чел. на данную группу направлений в данном вузе;

«Р-1б» – единственный вуз в регионе с бюджетным приемом на данную группу; «Р-1п» – единственный вуз в регионе с платным приемом на данную группу

Вуз	Регион	Место в рейтинге (среди вузов, ведущих набор на данную группу направлений; в рейтинг включены вузы с набором > 10 чел.)				Бюджетный прием				Платный прием					
		По РФ		В своем регионе		Средний балл ЕГЭ		Зачислено, человек		Средний балл ЕГЭ		Зачислено, человек		Стоимость обучения	
		по качеству бюджетного приема	по качеству платного приема	по качеству бюджетного приема	по качеству платного приема	2018	2017	2018	2017	2018	2017	2018	2017	2018	2017
<b>В целом / в среднем по группе</b>		<b>69 (из 69)</b>	<b>60 (из 69)</b>			<b>55,7</b>	<b>55,4</b>	<b>16633</b>	<b>15699</b>	<b>53,1</b>	<b>52,2</b>	<b>1 411</b>	<b>1 069</b>	<b>124 388</b>	<b>97 932</b>
Российский ун-т дружбы народов, г. Москва	Г Москва и Московская обл.	1	4	1	2	81,0	80,8	45	41	59,3	61,2	96	40	196 000	217 500
Московская гос. акад. ветеринарной медицины и биотехнологии им. К.И. Скрябина	Г Москва и Московская обл.	2	2	2	1	74,8	74,7	229	215	61,3	61,3	57	164	245 000	168 000
Санкт-Петербургская гос. акад. ветеринарной медицины	Г С.-Петербург и Ленинградская обл.	3	8	1	1	70,6	71,8	360	365	54,6	55,3	149	141	150 000	130 000
Ингушский гос. ун-т, г. Магас	Г Республика Ингушетия	4	нет П	Р-1б	нет П	69,9	69,3	76	75					90 110	77 540
Нац. иссл. Томский гос. ун-т	Г Томская обл.	5	<10	1	1	69,5	62,2	25	25	62,3		1		150 000	125 500
Российский гос. гидрометеорологический ун-т, г. С.-Петербург	Г С.-Петербург и Ленинградская обл.	6	<10	2	2	69,3		17		49,6		2		149 900	
Московский гос. ун-т пищевых производств	Г Москва и Московская обл.	7	6	3	4	69,0	65,2	72	70	56,2	52,9	47	32	172 000	
Юргинский технологический ин-т (филиал) ТПУ	Ф Кемеровская обл.	8	нет П	1	нет П	68,5	69,7	15	12					152 160	
Дагестанский гос. аграрный ун-т, г. Махачкала	Г Республика Дагестан	9	нет П	1	нет П	67,2	68,6	230	205					91 250	69 650
Челябинский гос. ун-т	Г Челябинская обл.	10	<10	1	1	63,3		10		54,0		3		123 800	
Российский гос. аграрный ун-т – МСХА им. К.А. Тимирязева, г. Москва	Г Москва и Московская обл.	11	5	4	3	63,0	61,1	803	789	58,1	53,9	125	52	249 260	172 300

Вуз	Регион	Категория	Место в рейтинге (среди вузов, ведущих набор на данную группу направлений; в рейтинг включены вузы с набором > 10 чел.)			Бюджетный прием				Платный прием							
			По РФ			В своем регионе		Средний балл ЕГЭ		Зачислено, человек		Средний балл ЕГЭ		Зачислено, человек		Стоимость обучения	
			по качеству бюджетного приема	по качеству платного приема	по качеству бюджетного приема	по качеству платного приема	2018	2017	2018	2017	2018	2017	2018	2017	2018	2017	2018
Кубанский гос. аграрный ун-т, г. Краснодар	Краснодарский край	Г	12	7	1	1	62,6	62,9	490	482	55,2	54,9	83	62	119 100	90 300	
Казанская гос. акад. ветеринарной медицины им. Н.Э. Баумана	Республика Татарстан	Г	13	12	1	P-1п	61,7	60,0	264	300	50,4		18		131 808	77 350	
Северо-Кавказская гос. гуманитарно-технологическая акад., г. Черкесск	Карачаево-Черкесская Республика	Г	14	<10	P-1б	P-1п	61,6	67,2	48	43	40,1	36,7	3	1	92 000	88 000	
Сочинский ин-т (филиал) Российского ун-та дружбы народов	Краснодарский край	Ф	15	<10	2	3	61,3		10		52,2		4		103 000		
Томский сельскохозяйственный ин-т – филиал Новосибирского гос. аграрного ун-та	Томская обл.	Ф	16	<10	2	2	61,3		91		49,6		5				
Ставропольский гос. аграрный ун-т	Ставропольский край	Г	17	1	P-1б	2	61,0	58,0	274	275	68,4	46,9	88	14	109 100	80 100	
Санкт-Петербургский гос. аграрный ун-т	С.-Петербург и Ленинградская обл.	Г	18	15	3	3	60,3	58,0	247	230	49,3	40,5	25	2	89 300	127 390	
Сыктывкарский лесной ин-т (филиал) Санкт-Петербургского гос. лесотехнического ун-та им. С.М. Кирова	Республика Коми	Ф	19	нет П	P-1б	нет П	60,1		20				2		150 000		
Кубанский гос. ун-т, г. Краснодар	Краснодарский край	Г	20	<10	3	2	59,7	60,2	40	40	52,6		2		107 000	95 500	
Казанский гос. аграрный ун-т	Республика Татарстан	Г	21	нет П	2	нет П	58,9	61,3	210	217					90 000	110 750	
Уральский гос. аграрный ун-т, г. Екатеринбург	Свердловская обл.	Г	22	3	1	P-1п	58,8	60,9	293	266	59,6	46,6	13	12	136 400	94 100	
Забайкальский аграрный ин-т – филиал Иркутского гос. аграрного ун-та им. А.А. Ежовского	Забайкальский край	Ф	23	<10	P-1б	P-1п	58,5		65		56,4		4		102 670		
Новосибирский гос. аграрный ун-т	Новосибирская обл.	Г	24	14	P-1б	1	58,1	57,2	480	445	49,3	46,3	114	52	127 314	100 530	
Крымский федеральный ун-т им. В.И. Вернадского	Республика Крым	Г	25	16	P-1б	P-1п	58,1	58,7	235	240	48,7	46,0	15	1	106 200	97 550	
Калмыцкий гос. ун-т, г. Элиста	Республика Калмыкия	Г	26	нет П	P-1б	нет П	57,1	49,2	125	124						77 910	

Гос. аграрный ун-т Северного Зауралья, г. Тюмень	Г	Тюменская обл.	27	24	P-16	P-1п	57,0	53,3	315	303	45,7	48,2	48	24	159 580	137 105
Пермский гос. аграрно-технологический ун-т им. академика Д.Н. Прянишникова	Г	Пермский край	28	11	P-16	P-1п	56,9	55,8	312	325	51,2	48,0	25	19	130 000	94 666
Донской гос. технический ун-т, г. Ростов-на-Дону	Г	Ростовская обл.	29	10	1	1	56,5	51,6	102	85	52,4	54,9	28	26	100 500	100 500
Оренбургский гос. ун-т	Г	Оренбургская обл.	30	нет П	P-16	нет П	56,4	52,7	15	15					107 890	91 570
Башкирский гос. аграрный ун-т, г. Уфа	Г	Республика Башкортостан	31	<10	P-16	P-1п	56,1	54,9	263	250	75,0	46,3	6	4	90 600	105 580
Калининградский гос. технический ун-т	Г	Калининградская обл.	32	<10	1	P-1п	55,9	55,1	107	109	56,2	42,4	8	4	125 100	76 700
Нижегородская гос. сельскохозяйственная акад.	Г	Нижегородская обл.	33	9	1	P-1п	55,9	56,0	382	363	53,5	56,6	23	15	125 900	74 400
Брянский гос. аграрный ун-т	Г	Брянская обл.	34	<10	1	P-1п	55,8	54,1	206	195	54,1	77,0	7	2	80 540	89 200
Белгородский гос. аграрный ун-т им. В.Я. Горина	Г	Белгородская обл.	35	19	P-16	P-1п	55,5	56,0	345	325	47,5	46,9	41	16	120 225	91 750
Ин-т агроэкологии – филиал Южно-Уральского гос. аграрного ун-та	Ф	Челябинская обл.	36	нет П	2	нет П	55,5	52,0	100	90		44,6		17	132 370	
Астраханский гос. технический ун-т	Г	Астраханская обл.	37	<10	1	1	55,0	53,5	52	60	54,2	38,0	5	3	116 000	86 000
Курская гос. сельскохозяйственная акад.	Г	Курская обл.	38	<10	P-16	P-1п	55,0	53,5	270	260	42,9	44,1	5	6	130 000	80 000
Петрозаводский гос. ун-т	Г	Республика Карелия	39	нет П	P-16	нет П	55,0	54,5	50	41					140 400	124 500
Тверской гос. ун-т	Г	Тверская обл.	40	нет П	1	нет П	54,9	55,0	20	19					113 600	95 690
Вятская гос. сельскохозяйственная акад., г. Киров	Г	Кировская обл.	41	<10	P-16	P-1п	54,9	56,3	299	298	48,7		1		108 630	95 400
Рязанский гос. агротехнологический ун-т им. П.А. Костычева	Г	Рязанская обл.	42	21	P-16	P-1п	54,7	54,4	290	299	46,9	42,2	16	12	119 700	85 000
Калужский филиал Российского гос. аграрного ун-та – МСХА им. К.А. Тимирязева	Ф	Калужская обл.	43	нет П	P-16	нет П	54,7		108						124 660	
Костромская гос. сельскохозяйственная акад.	Г	Костромская обл.	44	<10	P-16	P-1п	54,6	53,4	254	254	45,3	43,1	8	4	87 642	93 400
Новгородский гос. ун-т им. Ярослава Мудрого	Г	Новгородская обл.	45	нет П	P-16	нет П	54,6	52,6	61	60					125 000	108 000
Алтайский гос. аграрный ун-т, г. Барнаул	Г	Алтайский край	46	26	P-16	P-1п	54,6	52,1	440	441	44,9	42,7	12	1	106 300	80 700
Волгоградский гос. аграрный ун-т	Г	Волгоградская обл.	47	17	P-16	P-1п	54,6	54,0	380	420	47,9	50,8	52	16	116 237	86 767
Тарский филиал Омского гос. аграрного ун-та	Ф	Омская обл.	48	нет П	1	нет П	54,5		45							
Якутская гос. сельскохозяйственная акад.	Г	Республика Саха (Якутия)	49	13	1	2	54,4	59,6	199	227	50,3	49,8	16	27	254 100	168 561

Вуз	Регион	Категория	Место в рейтинге (среди вузов, ведущих набор на данную группу направлений; в рейтинг включены вузы с набором > 10 чел.)			Бюджетный прием				Платный прием							
			По РФ			В своем регионе		Средний балл ЕГЭ		Зачислено, человек		Средний балл ЕГЭ		Зачислено, человек		Стоимость обучения	
			по качеству бюджетного приема	по качеству платного приема	по качеству бюджетного приема	по качеству платного приема	2018	2017	2018	2017	2018	2017	2018	2017	2018	2017	2018
Вологодская гос. молочно-заяственная акад. им. Н.В. Верещагина	Г Вологодская обл.	Г	50	<10	P-1п	P-1п	54,2	54,5	186	225	66,2	2	130 010	87 510			
Омский гос. аграрный ун-т	Г Омская обл.	Г	51	25	2	P-1п	53,6	361	356	44,9	43,5	13	86 000	86 000			
Ижевская гос. сельскохозяйственная акад.	Г Удмуртская Республика	Г	52	<10	P-1п	P-1п	54,0	52,8	388	407	44,1	45,3	3	121 300	80 740		
Калининградский филиал Санкт-Петербургского гос. аграрного ун-та	Ф Калининградская обл.	Ф	53	нет П	2	нет П	53,8		26					190 000			
Мурманский гос. технический ун-т	Г Мурманская обл.	Г	<10	нет П	P-1п	P-1п	53,7	62,6	20	4				198 000	132 200		
Пензенский гос. аграрный ун-т	Г Пензенская обл.	Г	54	<10	P-1п	P-1п	53,6	55,2	188	230	55,3	58,3	8	103 997	77 295		
Восточно-Сибирский гос. ун-т технологий и управления, г. Улан-Удэ	Г Республика Бурятия	Г	<10	нет П	1	нет П	53,5	48,5	15	9							
Саратовский гос. аграрный ун-т им. Н.И. Вавилова	Г Саратовская обл.	Г	55	28	P-1п	P-1п	53,3	53,1	349	360	40,8	42,8	27	106 200	92 350		
Поволжский гос. технологический ун-т, г. Йошкар-Ола	Г Республика Марий Эл	Г	56	нет П	1	нет П	53,3		23					99 500			
Елецкий гос. ун-т им. И.А. Бунина	Г Липецкая обл.	Г	57	нет П	P-1п	P-1п	53,2	51,8	42	34				109 270	84 700		
Красноярский гос. аграрный ун-т	Г Красноярский край	Г	58	18	1	1	53,1	50,8	370	358	47,9	61,0	34	161 640	123 008		
Тульский гос. педагогический ун-т им. Л.Н. Толстого	Г Тульская обл.	Г	59	нет П	P-1п	P-1п	53,0	54,8	37	40		38,1	2		107 530		
Донской гос. аграрный ун-т, пос. Персиановский	Г Ростовская обл.	Г	60	23	2	2	53,0	55,5	221	240	46,3	47,2	15	115 180	75 335		
Мичуринский гос. аграрный ун-т	Г Тамбовская обл.	Г	61	<10	P-1п	P-1п	53,0	56,9	160	170	33,0	38,3	4	108 000	79 000		
Орловский гос. аграрный ун-т	Г Орловская обл.	Г	62	<10	P-1п	P-1п	52,8	55,4	230	235	43,7		6	107 700	79 950		
Марийский гос. ун-т, г. Йошкар-Ола	Г Республика Марий Эл	Г	63	нет П	2	нет П	52,8	49,9	85	91				99 800	95 550		
Южно-Уральский гос. аграрный ун-т, г. Троицк	Г Челябинская обл.	Г	64	<10	3	2	52,8	55,3	324	366	45,4	43,7	5	132 370	98 024		

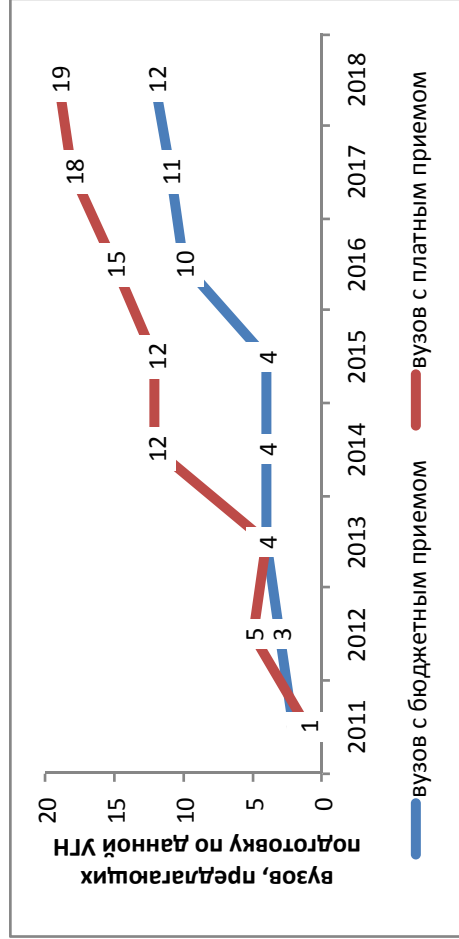
Уральский гос. лесотехнический ун-т, г. Екатеринбург	Г	Свердловская обл.	65	нет П	2	нет П	50,7	20	20							126 550	119 700
Камчатский гос. технический ун-т, г. Петропавловск-Камчатский	Г	Камчатский край	<10	нет П	P-16	нет П	53,3	6	15							242 900	
Самарская гос. сельскохозяйственная акад.	Г	Самарская обл.	66	27	P-16	P-1п	50,3	227	211	41,5	42,8	21	35			124 130	91 100
Октябрьский филиал Якутской гос. сельскохозяйственной академии	Ф	Республика Саха (Якутия)	67	<10	2	1	52,4	11		56,5		3				254 100	
Великолукская гос. сельскохозяйственная акад.	Г	Псковская обл.	68	нет П	P-16	нет П	52,3	109	103		61,7	1	5			71 400	68 600
Ивановская гос. сельскохозяйственная акад. им. Д.К. Беляева	Г	Ивановская обл.	69	<10	P-16	P-1п	52,0	190	216	45,1	49,9	4	27			74 700	72 900
Нац. иссл. Мордовский гос. ун-т им. Н.П. Огарева, г. Саранск	Г	Республика Мордовия	70	22	P-16	P-1п	51,9	141	159	46,3	41,0	11	10			109 600	92 180
Смоленская гос. сельскохозяйственная акад.	Г	Смоленская обл.	71	<10	P-16	P-1п	51,8	135	115	49,0	52,0	2	2			114 891	82 776
Ярославская гос. сельскохозяйственная акад.	Г	Ярославская обл.	72	нет П	P-16	нет П	51,7	215	215							99 425	
Ульяновский гос. аграрный ун-т им. П.А. Столыпина	Г	Ульяновская обл.	73	31	P-16	P-1п	51,5	250	237		46,8	19	5			112 160	76 700
Кемеровский гос. сельскохозяйственный ин-т	Г	Кемеровская обл.	74	нет П	2	нет П	60,2	130	120							131 000	73 000
Бурятская гос. сельскохозяйственная акад. им. В.Р. Филиппова, г. Улан-Удэ	Г	Республика Бурятия	75	29	2	P-1п	47,0	280	285	40,2	41,5	10	23				
Дагестанский гос. ун-т, г. Махачкала	Г	Республика Дагестан	76	нет П	2	нет П	50,4	20	20							80 316	102 360
Курганская гос. сельскохозяйственная акад. им. Т.С. Мальцева, г. Лесниково	Г	Курганская обл.	77	<10	P-16	P-1п	50,0	185	170	40,8		3	2			112 021	81 130
Дальневосточный гос. технический рыбохозяйственный ун-т, г. Владивосток	Г	Приморский край	78	<10	1	1	50,0	100	100	47,7	34,6	6	5			164 740	94 000
Сахалинский гос. ун-т, г. Южно-Сахалинск	Г	Сахалинская обл.	79	нет П	P-16	нет П	49,8	12	15							217 380	173 780
Тамбовский гос. технический ун-т	Г	Тамбовская обл.	80	нет П	P-16	нет П	49,8	16	23							102 700	82 300
Горно-Алтайский гос. ун-т	Г	Республика Алтай	81	нет П	P-16	нет П	49,5	67	42							147 756	121 960
Брянский гос. инженерно-технологический ун-т	Г	Брянская обл.	82	нет П	2	нет П	49,4	16	11							103 800	
Астраханский гос. ун-т	Г	Астраханская обл.	83	<10	2	2	48,6	59	42	43,0		2				114 780	102 200
Чувашская гос. сельскохозяйственная акад., г. Чебоксары	Г	Чувашская Республика	84	<10	P-16	P-1п	48,6	280	270	42,5	42,2	4	9			108 300	72 587

Вуз	Регион	Категория	Место в рейтинге (среди вузов, ведущих набор на данную группу направлений; в рейтинг включены вузы с набором > 10 чел.)			Бюджетный прием				Платный прием							
			По РФ			В своем регионе		Средний балл ЕГЭ		Зачислено, человек		Средний балл ЕГЭ		Зачислено, человек		Стоимость обучения	
			по качеству бюджетного приема	по качеству платного приема	по качеству бюджетного приема	по качеству платного приема	2018	2017	2018	2017	2018	2017	2018	2017	2018	2017	2018
Иркутский гос. аграрный ун-т им. А. А. Ежевского	Иркутская обл.	Г	85	30	Р-1б	Р-1п	48,4	48,7	206	206	38,8	38,6	21	16	130 260	105 500	
Горский гос. аграрный ун-т, г. Владикавказ	Республика Северная Осетия – Алания	Г	86	нет П	Р-1б	нет П	48,0	49,0	215	225		65,3	1	1	101 000	68 000	
Тувинский гос. ун-т, г. Кызыл	Республика Тыва	Г	87	нет П	Р-1б	нет П	47,6		71						144 200		
Тверская гос. сельскохозяйственная акад.	Тверская обл.	Г	88	нет П	2	нет П	46,8	48,6	80	98			2	2	113 800	82 200	
Дмитровский рыбохозяйственный технологический ин-т (филиал) Астраханского гос. технического ун-та	Москва и Московская обл.	Ф	89	<10	5	5	46,2		14		46,5		3				
Хакасский гос. ун-т им. Н.Ф. Катанова, г. Абакан	Республика Хакасия	Г	90	<10	Р-1б	Р-1п	46,1	49,8	44	46	43,7		1		134 900		
Приморская гос. сельскохозяйственная акад., г. Уссурийск	Приморский край	Г	91	<10	2	2	45,8	44,2	173	176	45,3	39,9	1	2	154 456	103 500	
Нижегородский гос. инженерно-экономический ин-т, г. Княгинино	Нижегородская обл.	Г	92	нет П	2	нет П	45,8	48,1	37	37					91 000	40 000	
Дальневосточный гос. аграрный ун-т, г. Благовещенск	Амурская обл.	Г	93	нет П	Р-1б	нет П	45,3	45,0	180	195		39,3	5		148 000	103 000	
Азово-Черноморский инженерный ин-т – филиал Донского гос. аграрного ун-та в г. Зернограде	Ростовская обл.	Ф	94	<10	3	3	45,2	49,6	140	141	36,5	44,3	7	1	115 180		
Ачинский филиал Красноярского гос. аграрного ун-та	Красноярский край	Ф	95	<10	2	2	45,2		21		44,3		1		161 640		
Кабардино-Балкарский гос. аграрный ун-т им. В.М. Кокова	Кабардино-Балкарская Республика	Г	96	<10	Р-1б	Р-1п	44,1	50,0	180	185	37,7		2		95 800	83 000	
Чеченский гос. ун-т, г. Грозный	Чеченская Республика	Г	97	нет П	Р-1б	нет П	40,3	35,5	174	125					88 663	84 740	
Воронежский гос. ун-т инженерных технологий	Воронежская обл.	Г	нет Б	20	нет Б	Р-1п					47,1	48,4	10	13	108 650	86 400	
Сибирский ун-т потребительской кооперации, г. Новосибирск	Новосибирская обл.	Н	нет Б	<10	нет Б	2					44,1		3		129 000		



## Сестринское дело

Направления, включенные в группу:  
34.03.01. Сестринское дело

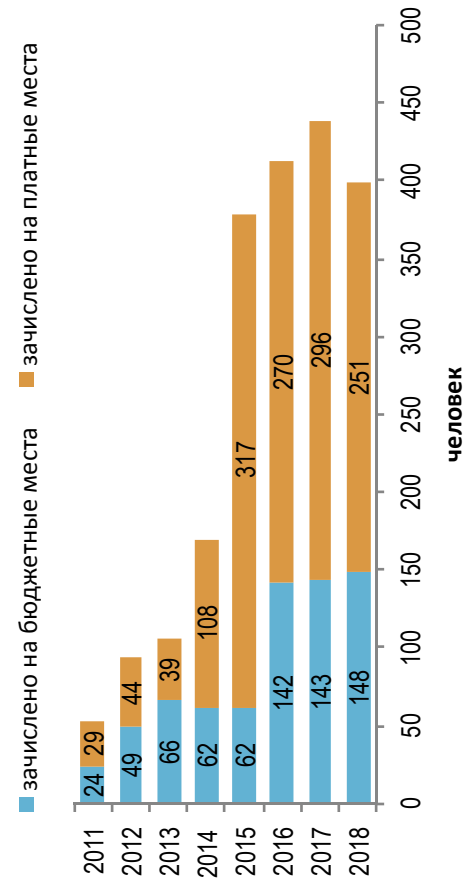


### Результаты мониторинга приема 2018 г.

Место в рейтинге среди всех УГН	Средний балл ЕГЭ		бюджетный и платный прием, чел.	Зачислено всего					Доля вузов в группе с КЦП < 25 чел. и платным приемом < 25 чел., %
	по бюджетному приему	по платному приему		доля платного приема, %	доля приема в филиалах, %	доля приема в негос. вузы, %	доля приема в вузы Москвы, %	доля приема в вузы СПб., %	
36 (из 69)	46 (из 69)	69,2	399	63	0	0	25	18	43

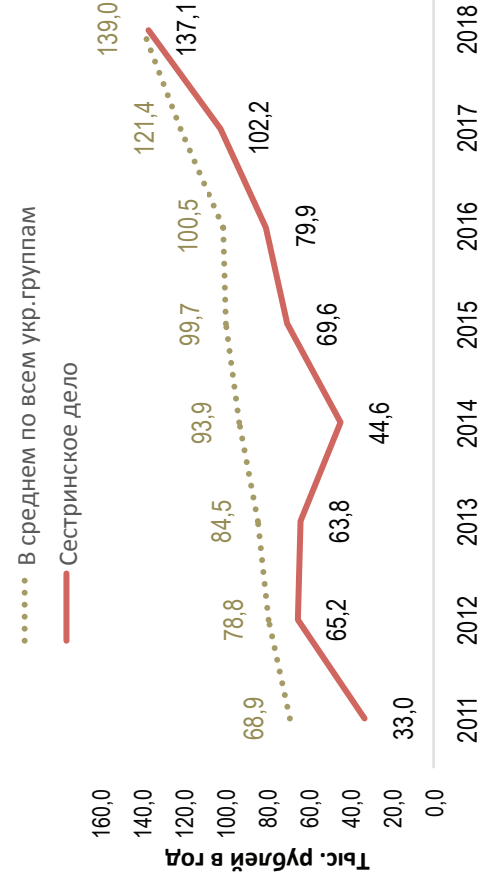
### Динамика численности, 2011-2018

без учета филиалов и негос. вузов



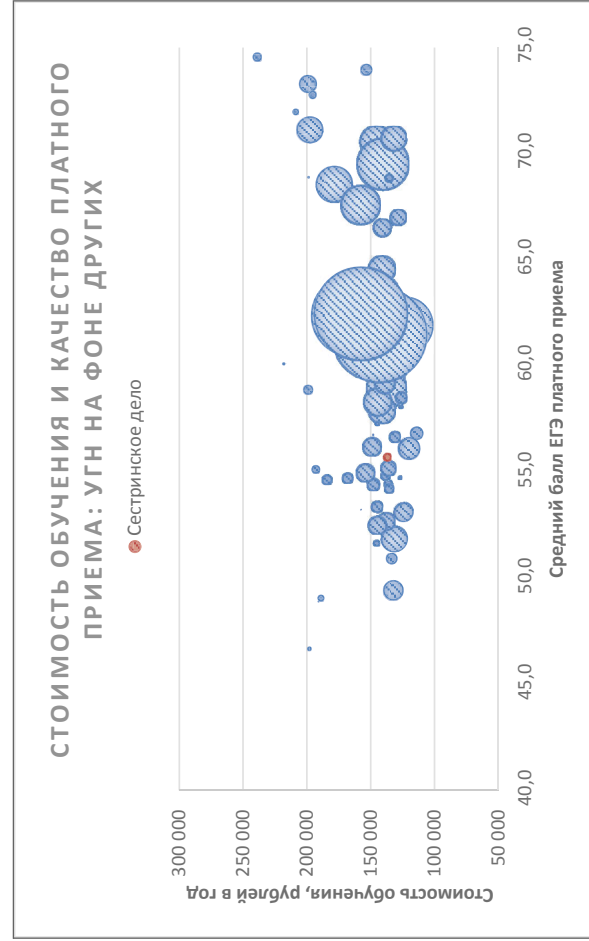
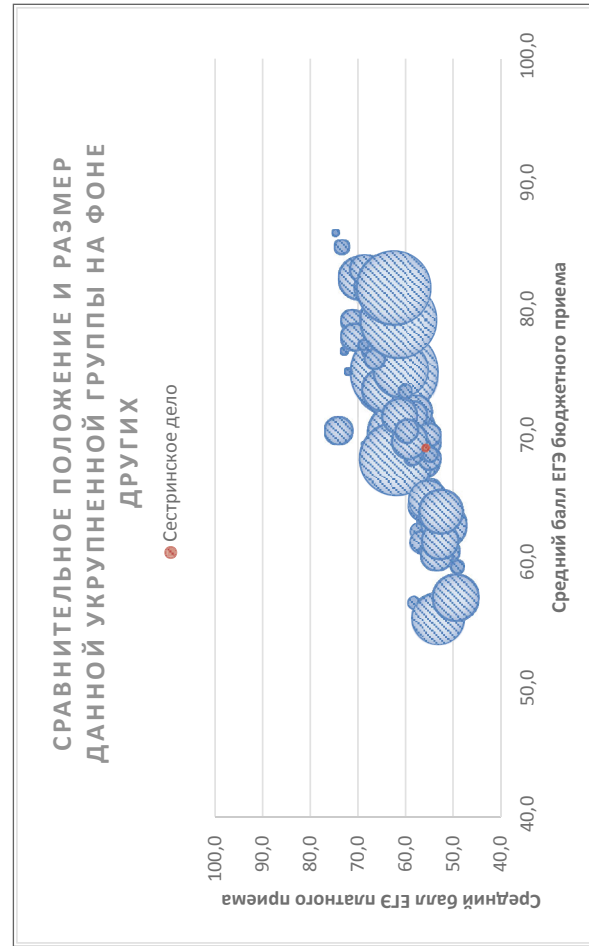
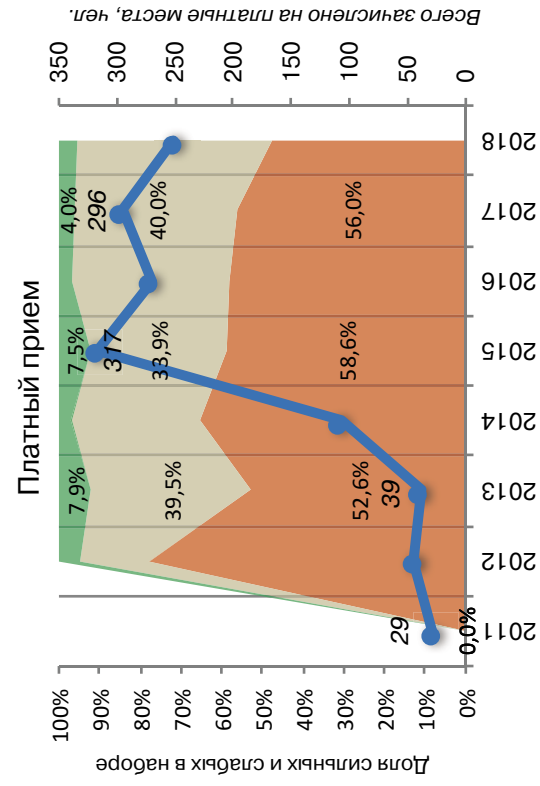
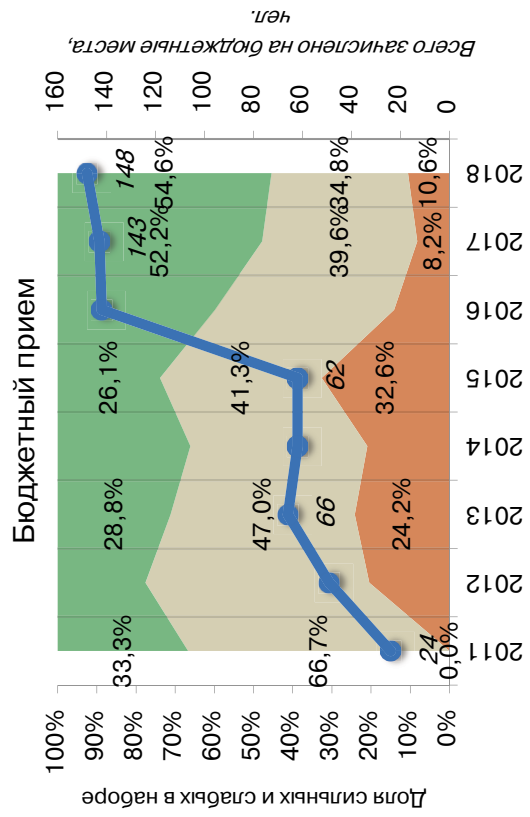
### Стоимость обучения, 2011-2018

без учета филиалов и негос. вузов

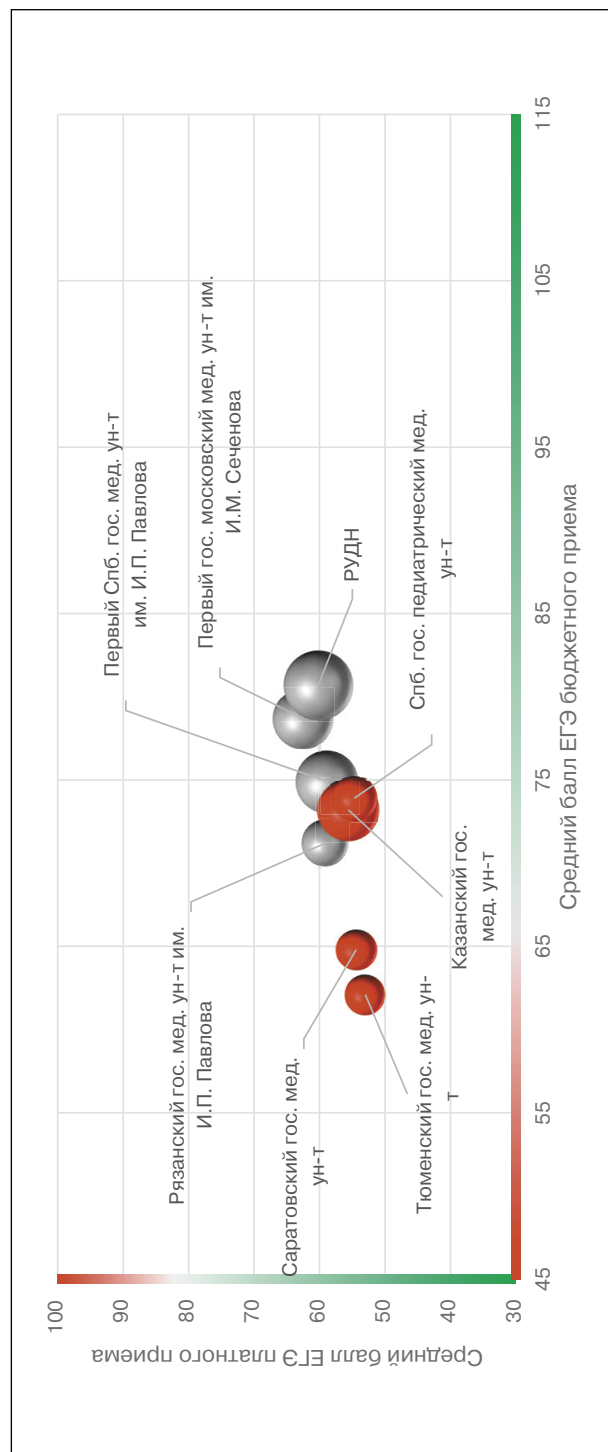


### Динамика качества приема на группу, 2011 – 2018

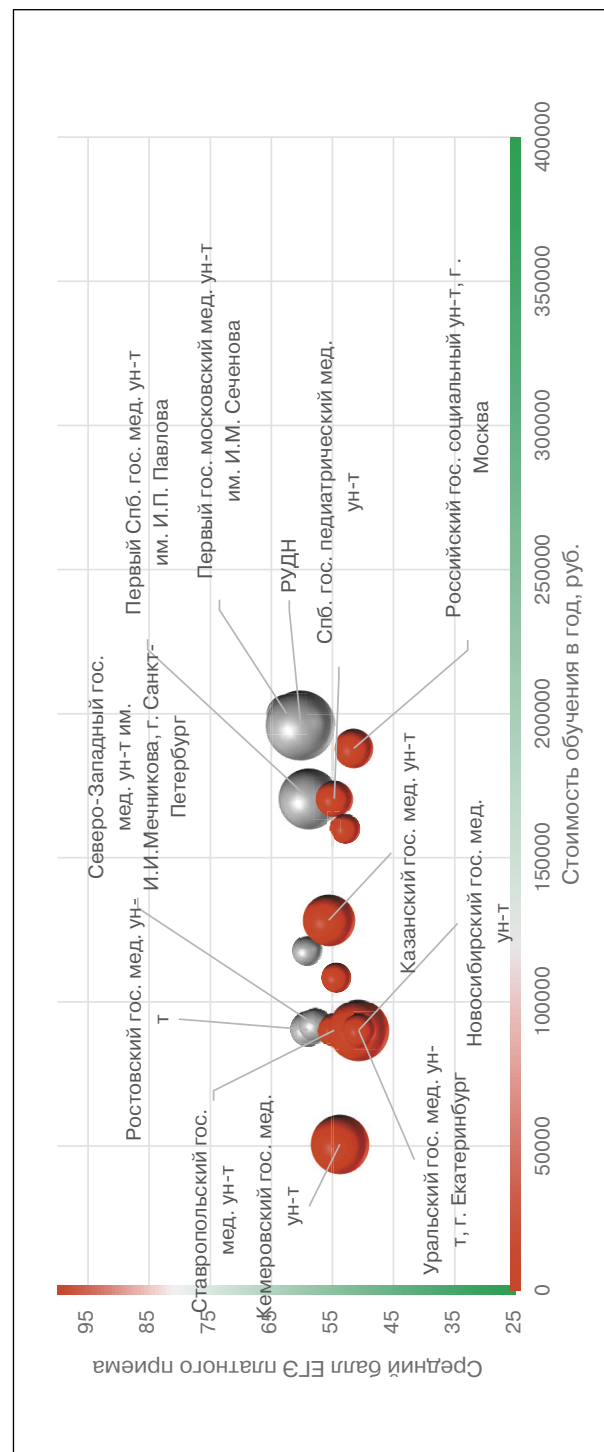
■ Зачислено со ср. баллом ЕГЭ < 56, %   
 ■ Зачислено со ср. баллом ЕГЭ 56–70, %   
 ■ Зачислено со ср. баллом ЕГЭ < 70, %   
 —●— Всего студентов



Соотношение качества бюджетного и платного приема в вузах данной группы, 2018



Соотношение стоимости обучения и качества платного приема в вузах данной группы, 2018



## Рейтинг качества бюджетного и платного приема в вузы по группе «Сестринское дело»

Вузы приведены по убыванию среднего балла бюджетного приема в 2018 г.

Вузы, где КЦП < 25 чел. и на платные места зачислено < 25 чел.

Вузы, где КЦП < 25 чел., на платные места зачислено > 25 чел. и ср. балл ЕГЭ платного приема < 56

Обозначения: «Г» – головной государственный вуз; «Ф» – филиал; «Н» – негосударственный вуз;

«нет П» – нет платного приема; «нет Б» – нет бюджетного приема; «> 10» – зачислено менее 10 чел. на данную группу направлений в данном вузе;

«Р-1б» – единственный вуз в регионе с бюджетным приемом на данную группу; «Р-1п» – единственный вуз в регионе с платным приемом на данную группу

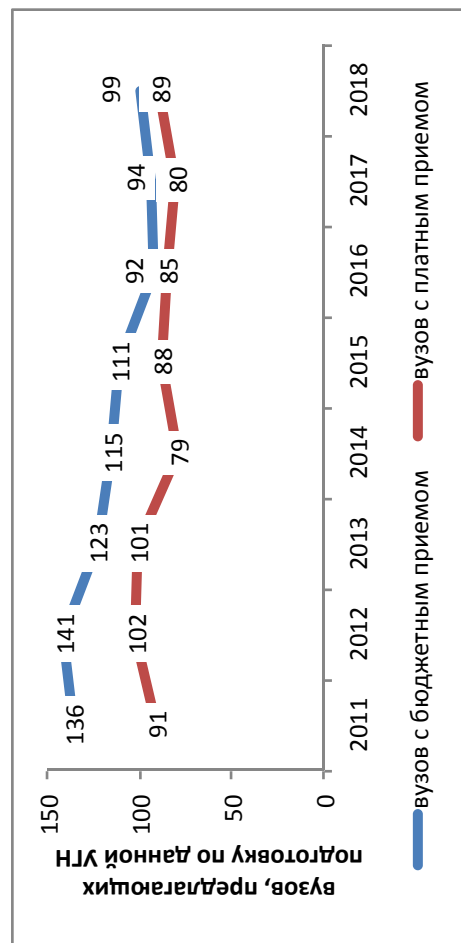
Вуз	Регион	Место в рейтинге (среди вузов, ведущих набор на данную группу направлений; в рейтинг включены вузы с набором > 10 чел.)				Бюджетный прием				Платный прием					
		По РФ		В своем регионе		Средний балл ЕГЭ		Зачислено, человек		Средний балл ЕГЭ		Зачислено, человек		Стоимость обучения	
		по качеству бюджетного приема	по качеству платного приема	по качеству бюджетного приема	по качеству платного приема	2018	2017	2018	2017	2018	2017	2018	2017	2018	2017
<b>В целом / в среднем по группе</b>		<b>36 (из 69)</b>	<b>46 (из 69)</b>			<b>69,2</b>	<b>69,8</b>	<b>148</b>	<b>143</b>	<b>55,7</b>	<b>54,5</b>	<b>251</b>	<b>296</b>	<b>137 118</b>	<b>102 210</b>
Российский ун-т дружбы народов, г. Москва	Г Москва и Московская обл.	1	2	1	2	80,7	78,1	10	10	60,2	58,9	39	33	196 000	217 500
Первый гос. московский медицинский ун-т им. И.М. Сеченова	Г Москва и Московская обл.	2	1	2	1	78,7	76,8	25	27	62,5	63,8	12	12	200 000	200 000
Первый Санкт-Петербургский гос. медицинский ун-т им. И.П. Павлова	Г С.-Петербург и Ленинградская обл.	3	3	1	1	74,9	72,1	10	10	58,8	58,7	30	39	170 400	85 200
Санкт-Петербургский гос. педиатрический медицинский ун-т	Г С.-Петербург и Ленинградская обл.	4	5	2	3	73,9	73,6	10	10	54,7	61,9	11	10	170 500	92 000
Казанский гос. медицинский ун-т	Г Республика Татарстан	5	4	Р-1б	Р-1п	73,2	68,4	18	20	55,6	55,0	22	22	128 360	84 220
Рязанский гос. медицинский ун-т им. И.П. Павлова	Г Рязанская обл.	6	<10	Р-1б	Р-1п	71,2	69,0	15	16	59,1	59,1	7	5	117 500	104 400
Сибирский гос. медицинский ун-т, г. Томск	Г Томская обл.	7	<10	Р-1б	Р-1п	67,0	62,9	10	10	59,2	54,8	2	2	148 300	129 030
Саратовский гос. медицинский ун-т	Г Саратовская обл.	8	<10	Р-1б	Р-1п	64,8	67,1	10	10	54,4	51,5	7	14	108 300	98 000
Тюменский гос. медицинский ун-т	Г Тюменская обл.	9	<10	Р-1б	Р-1п	62,1	69,0	10	10	53,0	51,7	7	18	160 000	143 000
Северный гос. медицинский ун-т, г. Архангельск	Г Архангельская обл.	10	нет П	Р-1б	нет П	59,1		10						166 000	

Северо-Восточный федеральный ун-т им. М.К. Аммосова	Г	Республика Саха (Якутия)	11	нет П	Р-1б	нет П	54,7	57,0	10	10			1		272 500	
Самарский гос. медицинский ун-т	Г	Самарская обл.	12	нет П	Р-1б	нет П	54,3	61,1	10	10		45,2		16	90 110	84 200
Кемеровский гос. медицинский ун-т	Г	Кемеровская обл.	нет Б	3	нет Б	Р-1п					53,8	55,7	28	36	50 600	46 000
Российский гос. социальный ун-т, г. Москва	Г	Москва и Московская обл.	нет Б	2	нет Б	3					55,2		12		188 000	
Новосибирский гос. медицинский ун-т	Г	Новосибирская обл.	нет Б	4	нет Б	Р-1п					50,7	47,6	30	23	90 190	45 000
Пермский гос. медицинский ун-т	Г	Пермский край	нет Б	<10	нет Б	Р-1п					59,4		3		73 000	
Ростовский гос. медицинский ун-т	Г	Ростовская обл.	нет Б	1	нет Б	Р-1п					59,1	57,5	10	15	90 400	80 000
Северо-Западный гос. медицинский ун-т им. И.И. Мечникова, г. С.-Петербург	Г	С.-Петербург и Ленинградская обл.	нет Б	<10	нет Б	2					57,8		9		92 000	
Уральский гос. медицинский ун-т, г. Екатеринбург	Г	Свердловская обл.	нет Б	<10	нет Б	Р-1п					50,7	52,2	9	14	90 110	76 770
Ставропольский гос. медицинский ун-т	Г	Ставропольский край	нет Б	<10	нет Б	3					54,7	51,7	9	6	90 200	78 670
Тихоокеанский гос. медицинский ун-т, г. Владивосток	Г	Приморский край	нет Б	<10	нет Б	Р-1п					42,0		3		140 000	

## Социальная работа

Направления, включенные в группу:

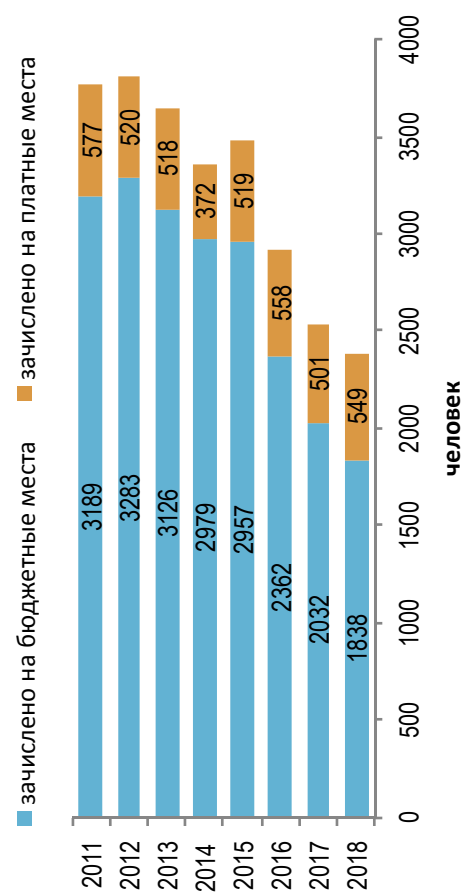
- 39.03.02. Социальная работа
- 39.03.03. Организация работы с молодежью
- 51.03.03. Социально-культурная деятельность



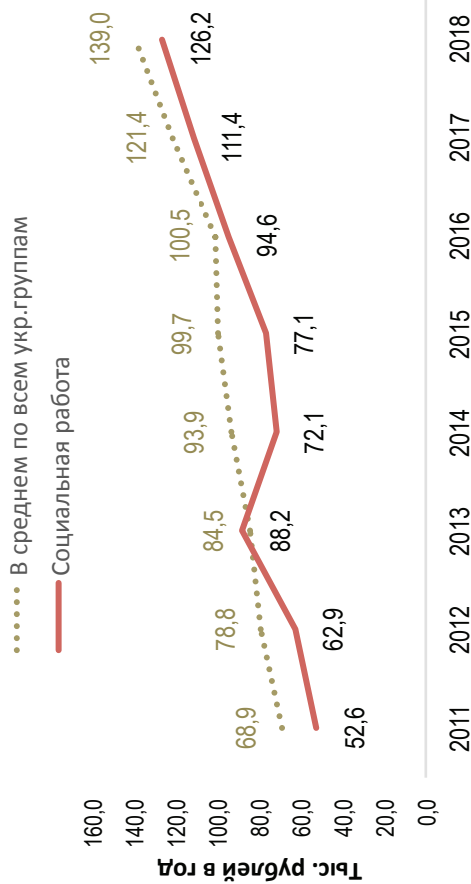
### Результаты мониторинга приема 2018 г.

Место в рейтинге среди всех УГН	Средний балл ЕГЭ		бюджетный и платный прием, чел.	Зачислено всего					Доля вузов в группе с КЦП < 25 чел. и платным приемом < 25 чел., %
	по бюджетному приему	по платному приему		доля платного приема, %	доля приема в филиалы, %	доля приема в негос. вузы, %	доля приема в вузы Москвы, %	доля приема в вузы СПб., %	
38 (из 69)	68,5	58,5	2505	23	5	2	10	4	77

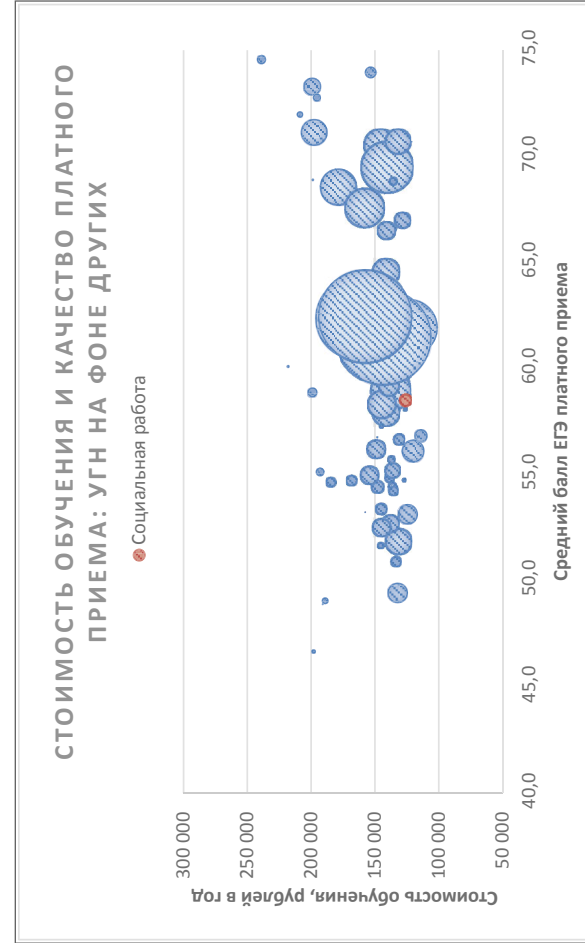
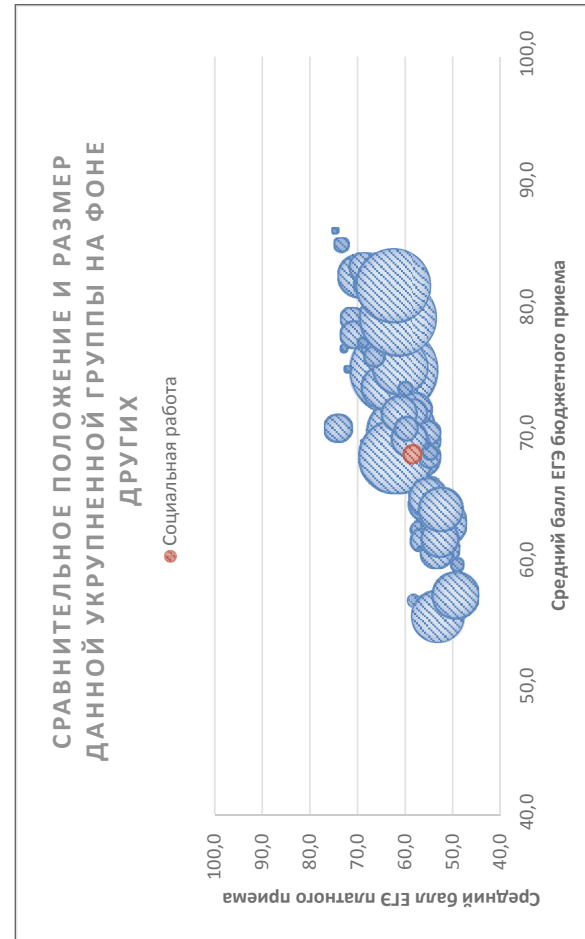
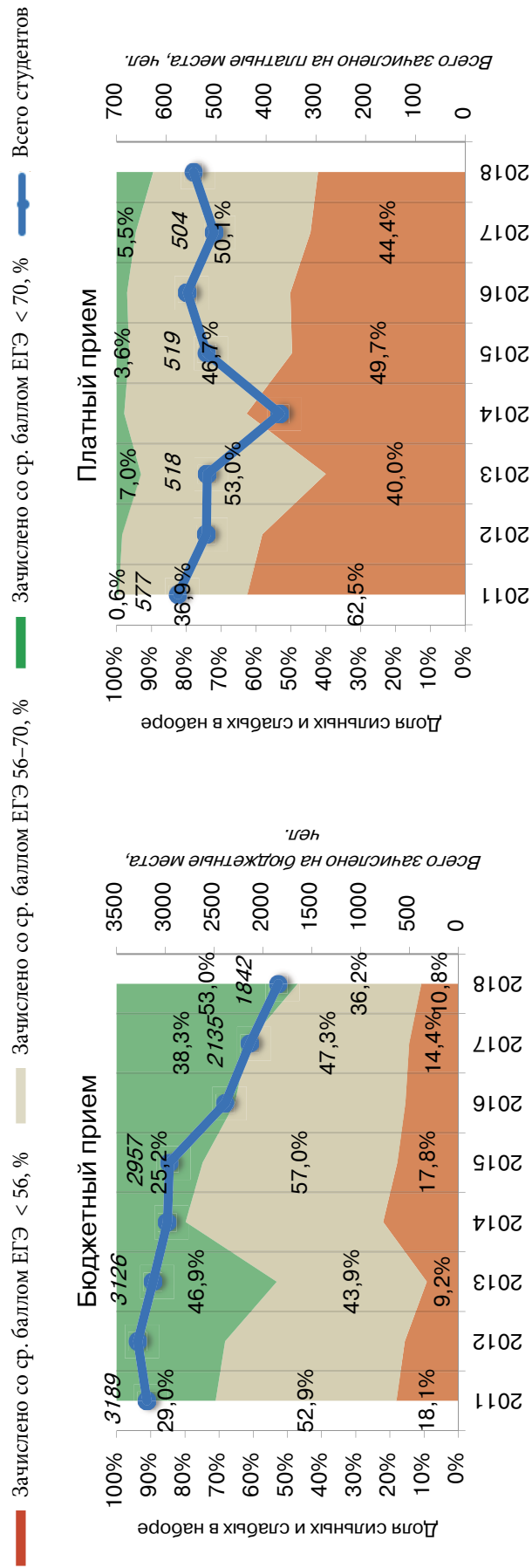
### Динамика численности, 2011-2018 без учета филиалов и негос. вузов



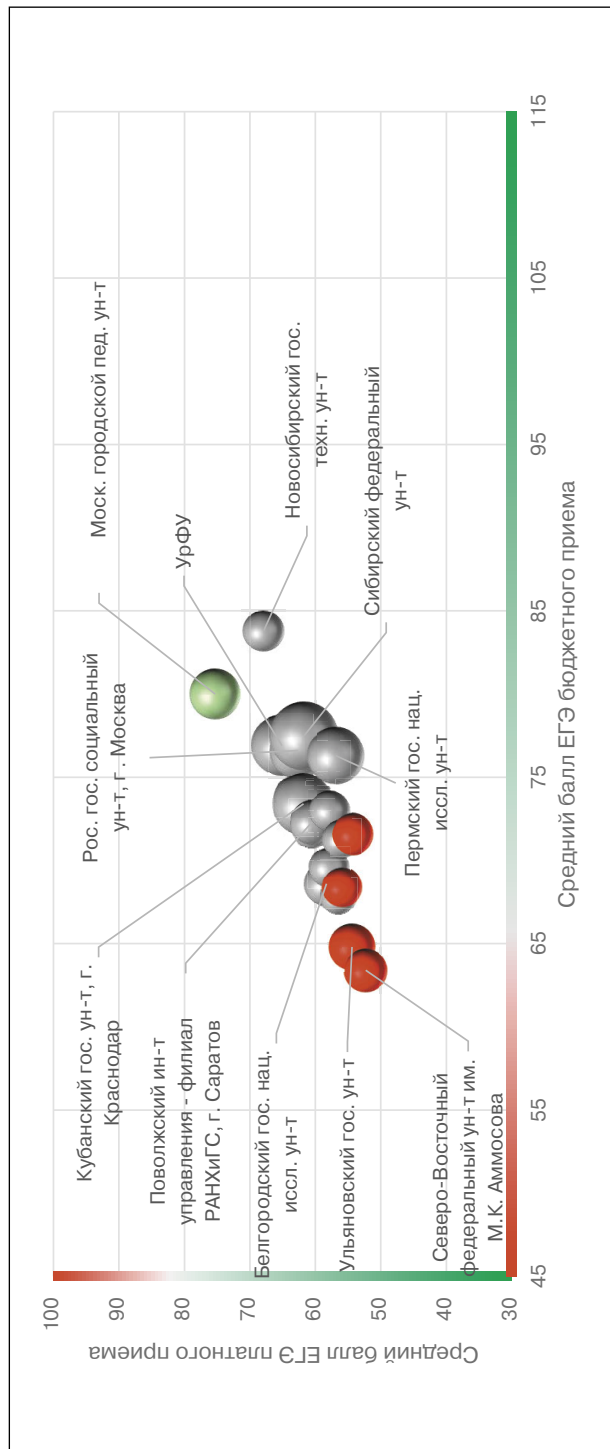
### Стоимость обучения, 2011-2018 без учета филиалов и негос. вузов



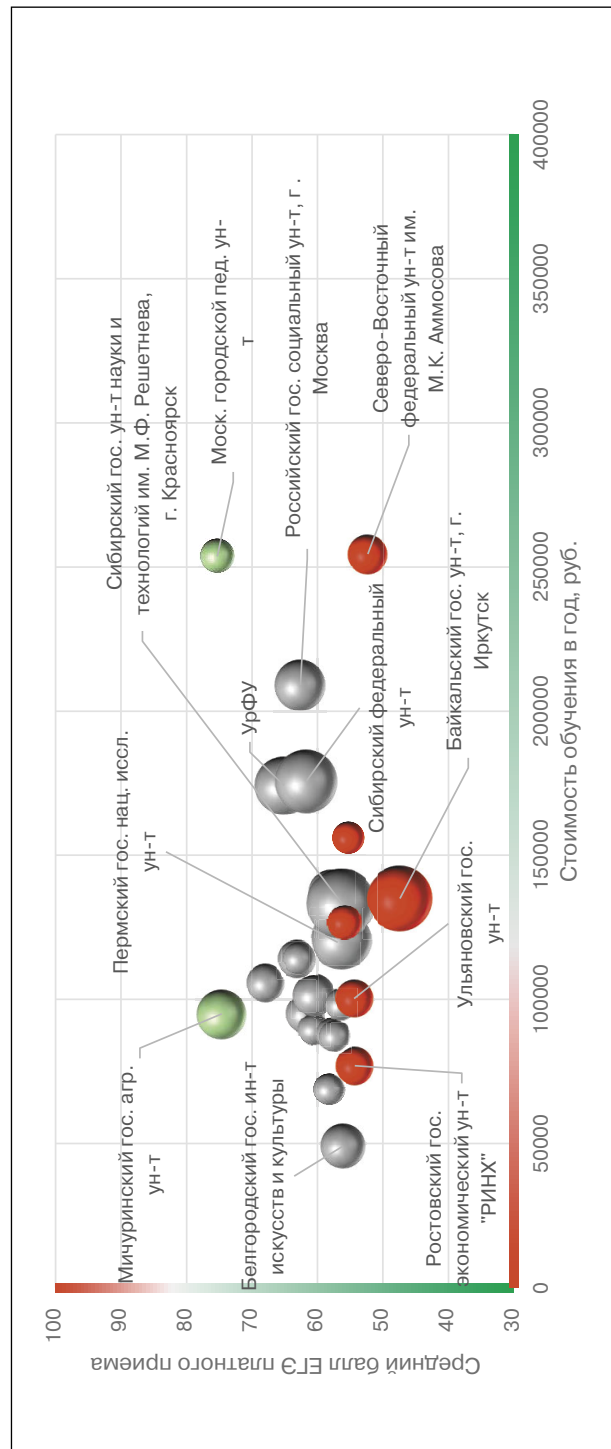
### Динамика качества приема на группу, 2011 – 2018



Соотношение качества бюджетного и платного приема в вузах данной группы, 2018



Соотношение стоимости обучения и качества платного приема в вузах данной группы, 2018





## Рейтинг качества бюджетного и платного приема в вузы по группе «Социальная работа»

Вузы приведены по убыванию среднего балла бюджетного приема в 2018 г.

Вузы, где КЦП < 25 чел. и на платные места зачислено < 25 чел.

Вузы, где КЦП < 25 чел., на платные места зачислено > 25 чел. и ср. балл ЕГЭ платного приема < 56

Обозначения: «Г» – головной государственный вуз; «Ф» – филиал; «Н» – негосударственный вуз;

«нет П» – нет платного приема; «нет Б» – нет бюджетного приема; «> 10» – зачислено менее 10 чел. на данную группу направлений в данном вузе;

«Р-1б» – единственный вуз в регионе с бюджетным приемом на данную группу; «Р-1п» – единственный вуз в регионе с платным приемом на данную группу

Вуз	Регион	Место в рейтинге (среди вузов, ведущих набор на данную группу направлений; в рейтинг включены вузы с набором > 10 чел.)				Бюджетный прием				Платный прием					
		По РФ		В своем регионе		Средний балл ЕГЭ		Зачислено, человек		Средний балл ЕГЭ		Зачислено, человек		Стоимость обучения	
		по качеству бюджетного приема	по качеству платного приема	по качеству бюджетного приема	по качеству платного приема	2018	2017	2018	2017	2018	2017	2018	2017	2018	2017
<b>В целом / в среднем по группе</b>		<b>38 (из 69)</b>	<b>35 (из 69)</b>			<b>68,5</b>	<b>66,5</b>	<b>1928</b>	<b>2032</b>	<b>58,5</b>	<b>57,2</b>	<b>577</b>	<b>501</b>	<b>126 244</b>	<b>111 404</b>
Санкт-Петербургский гос. ун-т	Г С.-Петербург и Ленинградская обл.	1	<10	1	1	84,7	82,1	15	14	69,1	70,1	5	5	190 300	183 000
Новосибирский гос. технический ун-т	Г Новосибирская обл.	2	2	1	1	83,8	80,9	15	15	67,9	64,1	10	5	105 800	87 000
Московский городской педагогический ун-т	Г Москва и Московская обл.	3	<10	1	1	80,0	77,1	30	35	75,3	68,2	8	4	253 700	243 950
Нац. иссл. Томский гос. ун-т	Г Томская обл.	4	<10	P-1б	1	79,1	77,4	24	24	68,7	65,8	6	7	137 000	112 700
Московский педагогический гос. ун-т	Г Москва и Московская обл.	5	<10	2	2	79,1	77,1	10	9	64,8	55,9	3	5	190 200	
Балтийский федеральный ун-т им. И. Канта	Г Калининградская обл.	6	<10	P-1б	P-1п	78,5	82,3	10	10	60,6	64,1	3	11	183 400	161 800
Сибирский федеральный ун-т	Г Красноярский край	7	6	1	1	77,5	75,1	43	45	61,7	60,4	28	23	175 718	163 141
Уральский федеральный ун-т им. Б.Н. Ельцина	Г Свердловская обл.	8	3	1	1	76,9	75,5	32	36	65,1	60,2	23	23	174 200	154 250
Российский нац. иссл. медицинский ун-т им. Н.И. Пирогова, г. Москва	Г Москва и Московская обл.	9	<10	3	3	76,5	73,0	12	12	64,0	54,5	2	2	250 000	130 000
Российский гос. социальный ун-т, г. Москва	Г Москва и Московская обл.	10	4	4	4	76,4	76,9	30	46	62,3	63,0	18	12	209 000	171 333
Российский гос. педагогический ун-т им. А.И. Герцена, г. С.-Петербург	Г С.-Петербург и Ленинградская обл.	11	<10	2	4	76,4	75,5	10	10	57,5	58,8	2	3	126 200	149 670

Вуз	Регион	Категория	Место в рейтинге (среди вузов, ведущих набор на данную группу направлений; в рейтинг включены вузы с набором > 10 чел.)			Бюджетный прием				Платный прием							
			По РФ			В своем регионе		Средний балл ЕГЭ		Зачислено, человек		Средний балл ЕГЭ		Зачислено, человек		Стоимость обучения	
			по качеству бюджетного приема	по качеству платного приема	по качеству бюджетного приема	по качеству платного приема	2018	2017	2018	2017	2018	2017	2018	2017	2018	2017	2018
Пермский гос. нац. иссл. ун-т	Пермский край	Г	12	11	P-16	P-1п	76,3	76,4	35	35	57,8	59,8	13	17	119 800	111 700	
Санкт-Петербургский гос. ин-т психологии и социальной работы	С.-Петербург и Ленинградская обл.	Г	13	нет П	3	нет П	76,2	72,8	30	30							
Поволжский гос. технологический ун-т, г. Йошкар-Ола	Республика Марий Эл	Г	14	<10	P-16	P-1п	76,1		10		57,4		7		87 300		
Нижегородский гос. ун-т им. Н.И. Лобачевского	Нижегородская обл.	Г	15	<10	1	2	75,8	75,7	20	20	63,8	62,5	4	4	122 500	97 000	
Муромский ин-т (филиал) Владимирского гос. ун-та им. Александра Григорьевича и Николая Григорьевича Столетовых	Владимирская обл.	Ф	<10	<10	P-16	P-1п	75,8		4		62,7		3		90 250		
Казанский гос. медицинский ун-т	Республика Татарстан	Г	16	<10	P-16	1	75,1	68,5	10	10	56,7	56,7	1	6	116 000	74 620	
Санкт-Петербургский гос. ун-т промышленных технологий и дизайна	С.-Петербург и Ленинградская обл.	Г	17	<10	4	2	74,8		16		68,5	56,7	6	4	146 000	108 000	
Московский гос. медико-стоматологический ун-т	Москва и Московская обл.	Г	18	нет П	5	нет П	74,0	70,0	10	10		59,1	4	4	220 000	150 000	
Южный федеральный ун-т	Ростовская обл.	Г	19	<10	1	1	73,6		18		62,6		2		102 000		
Брянский гос. ун-т им. И.Г. Петровского	Брянская обл.	Г	<10	<10	P-16	P-1п	73,5	67,9	8	10	59,7	55,7	1	1	90 520		
Кубанский гос. ун-т, г. Краснодар	Краснодарский край	Г	20	5	P-16	P-1п	73,4	72,4	46	45	61,8	63,4	11	11	95 000	82 000	
Российский гос. профессионально-педагогический ун-т, г. Екатеринбург	Свердловская обл.	Г	21	9	2	2	73,4		14		59,8		10		114 000		
Удмуртский гос. ун-т, г. Ижевск	Удмуртская Республика	Г	22	<10	P-16	P-1п	73,1	68,1	16	22	50,1	59,9	4	4	95 400	78 800	
Алтайский гос. ун-т, г. Барнаул	Алтайский край	Г	23	<10	1	P-1п	73,0	73,2	31	27	58,7	53,8	4	9	87 920	80 080	
Новосибирский гос. педагогический ун-т	Новосибирская обл.	Г	24	10	2	2	73,0	68,9	10	56	57,8	54,7	14	20	137 350	115 500	
Адыгейский гос. ун-т, г. Майкоп	Республика Адыгея	Г	25	<10	P-16	P-1п	73,0	63,4	10	20	55,7		1		92 000	80 000	
Тюменский гос. ин-т культуры	Тюменская обл.	Г	26	нет П	1	нет П	72,8	72,9	10	9		59,3	1	1	219 085	202 395	

Кемеровский гос. ун-т	Г	Кемеровская обл.	27	<10	P-16	P-1п	72,6	73,9	23	21	63,0	62,2	4	5	107 220	107 220
Псковский гос. ун-т	Г	Псковская обл.	28	<10	P-16	P-1п	72,6	72,0	10	10	58,9	56,9	6	2	88 980	73 500
Поволжский ин-т управления – филиал РАНХиГС, г. Саратов	Ф	Саратовская обл.	29	8	1	2	72,3		16		60,5	57,2	13	14	101 400	79 870
Ярославский гос. ун-т им. П.Г. Демидова	Г	Ярославская обл.	30	<10	1	2	72,1	70,2	28	32	56,0	58,5	4	9	109 304	96 091
Самарский нац. иссл. ун-т им. академика С.П. Королева	Г	Самарская обл.	31	нет П	1	нет П	72,1	69,2	20	20		59,9		2	112 300	108 000
Ульяновский гос. педагогический ун-т им. И.Н. Ульянова	Г	Ульяновская обл.	32	<10	1	1	71,8	72,1	13	12	60,6	57,7	7	3	89 579	84 206
Ярославский гос. педагогический ун-т им. К.Д. Ушинского	Г	Ярославская обл.	33	<10	2	1	71,8	68,5	21	29	62,0	60,5	3	4	109 352	96 000
Башкирский гос. ун-т, г. Уфа	Г	Республика Башкортостан	34	<10	1	2	71,7	67,2	12	20	62,1	59,0	2	3	98 100	80 880
Ростовский гос. экономический ун-т «РИНХ»	Г	Ростовская обл.	35	16	2	3	71,6	64,4	16	13	54,3	52,9	10	6	77 000	75 000
Омский гос. ун-т им. Ф.М. Достоевского	Г	Омская обл.	36	<10	P-16	P-1п	71,3	67,5	37	45	57,6	51,4	6	3	143 280	129 960
Белгородский гос. ин-т искусств и культуры	Г	Белгородская обл.	<10	14	1	2	71,3	74,5	8	8	56,1	58,7	14	6	49 109	47 220
Московский гос. психолого-педагогический ун-т	Г	Москва и Московская обл.	37	<10	6	6	71,2	68,8	48	50	58,9	58,5	2	5	192 000	148 000
Тамбовский гос. ун-т им. Г.Р. Державина	Г	Тамбовская обл.	38	<10	P-16	2	70,6	68,3	10	20	45,7	49,1	1	2	89 500	111 250
Красноярский гос. педагогический ун-т им. В.П. Астафьева	Г	Красноярский край	39	<10	2	2	70,5		11		57,7		4		135 990	
Костромской гос. ун-т им. Н.А. Некрасова	Г	Костромская обл.	40	<10	P-16	P-1п	70,3	65,0	15	13	57,2		4		89 480	80 760
Гос. ин-т экономики, финансов, права и технологий, г. Гатчина	Г	С.-Петербург и Ленинградская обл.	41	<10	5	3	70,2	61,0	12	25	65,0		1		90 000	60 000
Саратовский нац. иссл. гос. ун-т им. Н.Г. Чернышевского	Г	Саратовская обл.	42	<10	2	1	69,8	68,1	14	14	69,3	55,2	1	6	91 952	77 590
Пензенский гос. ун-т	Г	Пензенская обл.	43	<10	P-16	P-1п	69,8	68,5	11	12	52,8	56,7	4	5	86 340	70 800
Иркутский гос. ун-т	Г	Иркутская обл.	44	<10	P-16	1	69,8	69,1	10	10	59,4	58,5	5	6	133 637	96 374
Московский гос. областной ун-т	Г	Москва и Московская обл.	45	нет П	7	нет П	69,7	68,6	25	25					110 000	228 500
Вятский гос. ун-т, г. Киров	Г	Кировская обл.	46	<10	P-16	P-1п	69,6	68,6	16	17	57,9		7		88 000	92 025
Челябинский гос. ун-т	Г	Челябинская обл.	<10	<10	1	2	69,2	73,3	8	10	46,7	58,1	2	3	111 100	88 960
Среднерусский ин-т управления – филиал РАНХиГС, г. Орел	Ф	Орловская обл.	47	<10	1	P-1п	69,1	76,0	15	10	58,7	48,7	3	1	98 900	85 250
Дальневосточный федеральный ун-т	Г	Приморский край	48	<10	P-16	P-1п	68,8	68,2	14	15	60,0	54,0	2	5	180 000	130 000

Вуз	Регион	Категория	Место в рейтинге (среди вузов, ведущих набор на данную группу направлений; в рейтинг включены вузы с набором > 10 чел.)			Бюджетный прием				Платный прием							
			По РФ			В своем регионе		Средний балл ЕГЭ		Зачислено, человек		Средний балл ЕГЭ		Зачислено, человек		Стоимость обучения	
			по качеству бюджетного приема	по качеству платного приема	по качеству бюджетного приема	по качеству платного приема	2018	2017	2018	2017	2018	2017	2018	2017	2018	2017	2018
Орловский гос. ун-т	Орловская обл.	Г	49	нет П	2	нет П	68,8	68,8	12	26			2		99 310	86 230	
Мурманский арктический гос. ун-т	Мурманская обл.	Г	50	<10	P-16	P-1п	68,7	63,1	20	14	50,1	45,6	2	2	105 000	100 000	
Белгородский гос. нац. иссл. ун-т	Белгородская обл.	Г	51	<10	2	1	68,6	69,0	22	21	58,3	58,2	7	2	68 800	66 200	
Тверской гос. ун-т	Тверская обл.	Г	52	<10	P-16	P-1п	68,5	65,0	20	30	53,3	53,2	6	7	100 460	88 520	
Петрозаводский гос. ун-т	Республика Карелия	Г	53	<10	P-16	P-1п	68,4	66,2	15	15	55,9	49,0	8	1	126 600	110 700	
Вологодский гос. ун-т	Вологодская обл.	Г	<10	<10	P-16	P-1п	68,4	66,5	9	14	56,8		3		103 880	85 610	
Башкирский гос. педагогический ун-т им. М. Акимуллы, г. Уфа	Республика Башкортостан	Г	54	<10	2	1	68,3		16		62,5		3		100 101		
Филиал Южного федерального ун-та в г. Новошахтинске Ростовской обл.	Ростовская обл.	Ф	<10	нет П	3	нет П	68,2		4						102 000		
Комсомольский-на-Амуре гос. технический ун-т	Хабаровский край	Г	55	<10	1	1	68,2		13		71,3		1		147 400		
Северо-Кавказский федеральный ун-т	Ставропольский край	Г	56	<10	1	1	68,1	67,9	17	37	60,2	54,3	4	6	98 700	116 100	
Рязанский гос. ун-т им. С.А. Есенина	Рязанская обл.	Г	57	<10	P-16	P-1п	67,8	70,0	12	15	56,5	59,3	7	7	98 000	78 000	
Тульский гос. педагогический ун-т им. Л.Н. Толстого	Тульская обл.	Г	58	<10	P-16	P-1п	67,8	67,9	12	12	49,1	58,8	2	4		94 610	
Хакасский гос. ун-т им. Н.Ф. Катанова, г. Абакан	Республика Хакасия	Г	59	<10	P-16	P-1п	67,8	70,4	15	10	54,3		6		121 400		
Калужский гос. ун-т им. К.Э. Циолковского	Калужская обл.	Г	60	<10	P-16	P-1п	67,7	69,3	16	17	61,6	61,9	3	2	120 240	104 530	
Волгоградский гос. ун-т	Волгоградская обл.	Г	61	<10	1	2	67,5	67,9	23	20	49,1	51,7	3	5	102 000	90 000	
Липецкий гос. педагогический ун-т	Липецкая обл.	Г	62	<10	1	P-1п	67,3	63,7	33	30	51,3	56,5	1	4	95 800	72 800	
Пятигорский гос. ун-т	Ставропольский край	Г	63	нет П	2	нет П	67,1	66,0	16	15		49,0		2	115 000	123 625	
Бирский филиал Башкирского гос. ун-та	Республика Башкортостан	Ф	64	нет П	3	нет П	67,1	62,6	10	10					98 100	80 880	

Сыктывкарский гос. ун-т	Г	Республика Коми	65	<10	Р-16	Р-1п	67,0	64,3	19	25	48,0		2		145 100	120 000
Ивановский гос. ун-т	Г	Ивановская обл.	<10	<10	Р-16	Р-1п	67,0	71,5	8	10	56,3	55,0	6	3	89 973	79 480
Курский гос. ун-т	Г	Курская обл.	66	<10	1	1	66,7		20		58,3		2		93 215	
Бурятский гос. ун-т, г. Улан-Удэ	Г	Республика Бурятия	67	<10	Р-16	Р-1п	66,0	62,0	10	14	49,9	55,8	4	4	118 200	91 240
Донской гос. технический ун-т, г. Ростов-на-Дону	Г	Ростовская обл.	68	<10	4	2	65,7	67,0	16	14	55,5	53,5	3	12	86 900	87 800
Нац. иссл. Мордовский гос. ун-т им. Н.П. Огарева, г. Саранск	Г	Республика Мордовия	69	нет П	Р-16	нет П	65,4		21						96 400	
Астраханский гос. ун-т	Г	Астраханская обл.	70	<10	Р-16	Р-1п	65,2	68,5	26	10	55,7	66,3	2	1	135 510	156 010
Ульяновский гос. ун-т	Г	Ульяновская обл.	71	15	2	2	64,9	66,3	22	15	54,4	56,7	10	13	100 300	80 360
Кабардино-Балкарский гос. ун-т им. Х.М. Бербекова, г. Нальчик	Г	Кабардино-Балкарская Республика	72	<10	Р-16	Р-1п	64,8	68,1	33	35	57,3	47,3	2	14	90 700	86 100
Амурский гос. ун-т, г. Благовещенск	Г	Амурская обл.	73	нет П	Р-16	нет П	64,6	64,5	20	15		48,3		1	160 000	114 500
Волгоградский гос. медицинский ун-т	Г	Волгоградская обл.	74	<10	2	1	64,5	63,4	15	14	56,5	51,7	5	5	55 000	55 000
Тихоокеанский гос. ун-т, г. Хабаровск	Г	Хабаровский край	75	<10	2	2	64,5	64,7	13	10	57,5	42,3	2	1	137 300	112 380
Ин-т сферы обслуживания и предпринимательства (филиал) Донского гос. технического ун-та в г. Шахты	Ф	Ростовская обл.	76	нет П	5	нет П	64,5	59,2	10	14		59,0		2	86 900	75 000
Тувинский гос. ун-т, г. Кызыл	Г	Республика Тыва	77	<10	Р-16	Р-1п	64,0		16		44,0		2		131 110	
Православный Свято-Тихоновский Гуманитарный Ун-т, г. Москва	Н	Москва и Московская обл.	78	7	8	5	63,7		11		61,2		13		30 000	
Курский гос. медицинский ун-т	Г	Курская обл.	79	<10	2	2	63,5	63,7	15	14	49,0	50,2	2	3	42 600	40 950
Тобольский педагогический ин-т им. Д.И. Менделеева (филиал) Тюменского гос. ун-та	Ф	Тюменская обл.	80	<10	2	Р-1п	63,5		20		39,0		1			
Северо-Восточный федеральный ун-т им. М.К. Аммосова	Г	Республика Саха (Якутия)	81	17	Р-16	Р-1п	63,4	62,8	16	15	52,3	51,6	11	31	254 500	215 000
Курганский гос. ун-т	Г	Курганская обл.	82	<10	Р-16	Р-1п	63,4	65,5	14	20	56,3	51,7	2	1	95 805	91 100
Алтайский гос. гуманитарно-педагогический ун-т им. В.М. Шукшина, г. Бийск	Г	Алтайский край	83	нет П	2	нет П	63,2	60,2	15	15					91 528	79 000
Елецкий гос. ун-т им. И.А. Бунина	Г	Липецкая обл.	84	нет П	2	нет П	63,1	58,6	16	15					96 840	74 300
Югорский гос. ун-т, г. Ханты-Мансийск	Г	Ханты-Мансийский автономный округ – Югра	85	<10	1	1	63,0	62,2	16	20	54,7	55,3	1	1	212 000	
Забайкальский гос. ун-т	Г	Забайкальский край	86	<10	Р-16	Р-1п	62,6	61,8	26	35	54,9		6		125 500	140 500

Вуз	Регион	Место в рейтинге (среди вузов, ведущих набор на данную группу направлений; в рейтинг включены вузы с набором > 10 чел.)			Бюджетный прием				Платный прием							
		По РФ			В своем регионе		Средний балл ЕГЭ		Зачислено, человек		Средний балл ЕГЭ		Зачислено, человек		Стоимость обучения	
		по качеству бюджетного приема	по качеству платного приема	по качеству бюджетного приема	по качеству платного приема	2018	2017	2018	2017	2018	2017	2018	2017	2018	2017	2018
Категория																
Поволжский гос. ун-т сервиса, г. Тольятти	Самарская обл.	Г	нет П	2	нет П	62,6	10	1	109 326							
Московский православный ин-т святого Иоанна Богослова	Москва и Московская обл.	Н	нет П	9	нет П	62,0	10		82 000							
Северо-Осетинский гос. ун-т им. К.Л. Хетагурова, г. Владикавказ	Республика Северная Осетия – Алания	Г	<10	P-16	P-1п	61,7	16	3	82 000	51,7	51,9	3	6	74 000		
Магнитогорский гос. технический ун-т им. Г.И. Носова	Челябинская обл.	Г	<10	2	1	61,4	14	5	108 000	62,6	56,7	5	3	93 700		
Арзамасский филиал Нац. иссл. Нижегородского гос. ун-та им. Н.И. Лобачевского	Нижегородская обл.	Ф	<10	2	1	60,3	21	1	112 500	69,3		1		95 360		
Дагестанский гос. ун-т, г. Махачкала	Республика Дагестан	Г	<10	P-16	P-1п	60,0	45	3	89 060	50,4		3		82 000		
Самарский гос. медицинский ун-т	Самарская обл.	Г	нет П	3	нет П	59,9	12		82 000							
Северный гос. медицинский ун-т, г. Архангельск	Архангельская обл.	Г	нет П	P-16	нет П	59,2	10		152 000							
Ставропольский гос. медицинский ун-т	Ставропольский край	Г	<10	3	2	59,0	10	1	64 840	47,0		1		77 700		
Сургутский гос. педагогический ун-т	Ханты-Мансийский автономный округ – Югра	Г	нет П	2	нет П	57,8	30		132 490					153 770		
Нижевартовский гос. ун-т	Ханты-Мансийский автономный округ – Югра	Г	<10	3	2	56,0	10	1	161 700	40,7	36,7	1	1	231 615		
Чеченский гос. ун-т, г. Грозный	Чеченская Республика	Г	нет П	P-16	нет П	55,0	93		72 580		37,7	1		77 301		
Карачаево-Черкесский гос. ун-т им. У.Д. Алиева	Карачаево-Черкесская Республика	Г	нет П	P-16	нет П	53,2	12		69 000							
Приамурский гос. ун-т им. Шолом-Алейхема, г. Биробиджан	Еврейская автономная обл.	Г	нет П	P-16	нет П	49,8	10		98 760					129 256		
Байкальский гос. ун-т, г. Иркутск	Иркутская обл.	Г	нет Б	нет Б	2			30	130 000	47,4	55,7	30	1	135 000		

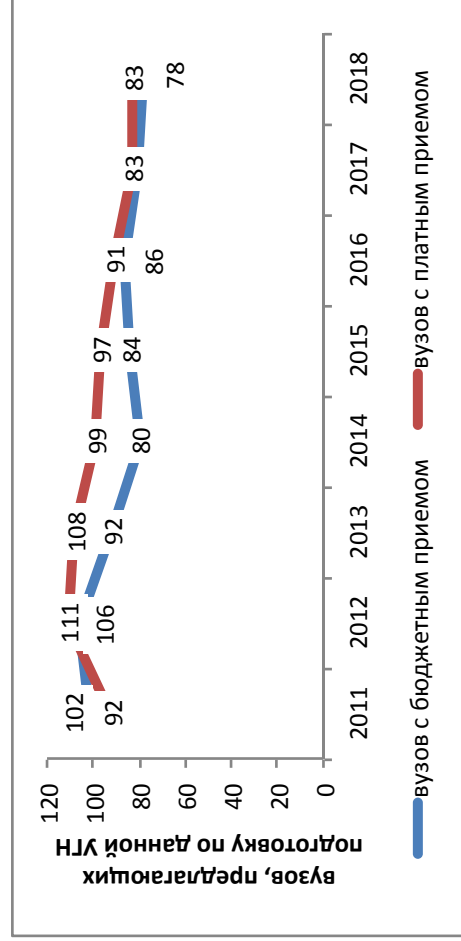
Московский авиационный ин-т (нац. иссл. ун-т)	Г	Москва и Московская обл.	нет Б	<10	нет Б	7					57,9	64,8	6	3	181 680	144 410
Российский новый ун-т, г. Москва	Н	Москва и Московская обл.	нет Б	<10	нет Б	8					55,4		4		233 230	
Казанский нац. иссл. технологический ун-т	Г	Республика Татарстан	нет Б	<10	нет Б	3					47,0	57,4	7	5	114 100	98 050
Волжский ун-т им. В.Н. Татищева, г. Тольятти	Н	Самарская обл.	нет Б	<10	нет Б	Р-1п					55,0		1		77 700	
Томский гос. ун-т систем управления и радиоэлектроники	Г	Томская обл.	нет Б	12	нет Б	2					56,3	56,5	26	35	120 854	99 350
Сибирский гос. ун-т науки и технологий им. М.Ф. Решетнева, г. Красноярск	Г	Красноярский край	нет Б	13	нет Б	3					56,3	54,8	34	30	133 400	126 670
Уфимский гос. нефтяной технический ун-т	Г	Республика Башкортостан	нет Б	<10	нет Б	3					55,3		7		156 000	
Ун-т управления «ТИСБИ», г. Казань	Н	Республика Татарстан	нет Б	<10	нет Б	2					52,7		2		60 000	
Мичуринский гос. аграрный ун-т	Г	Тамбовская обл.	нет Б	1	нет Б	1					74,6	56,5	17	10	95 000	67 000

# Социология

Направления, включенные в группу:

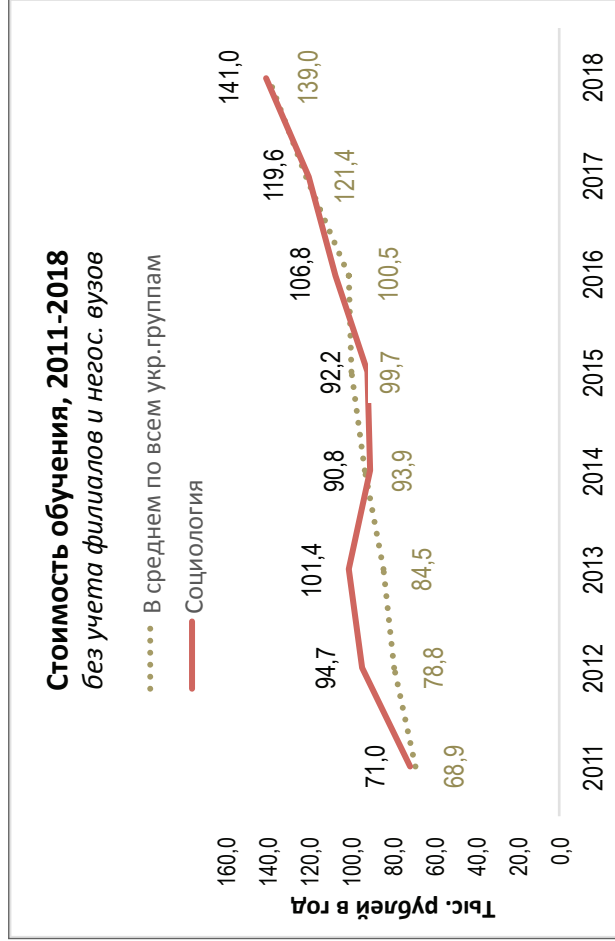
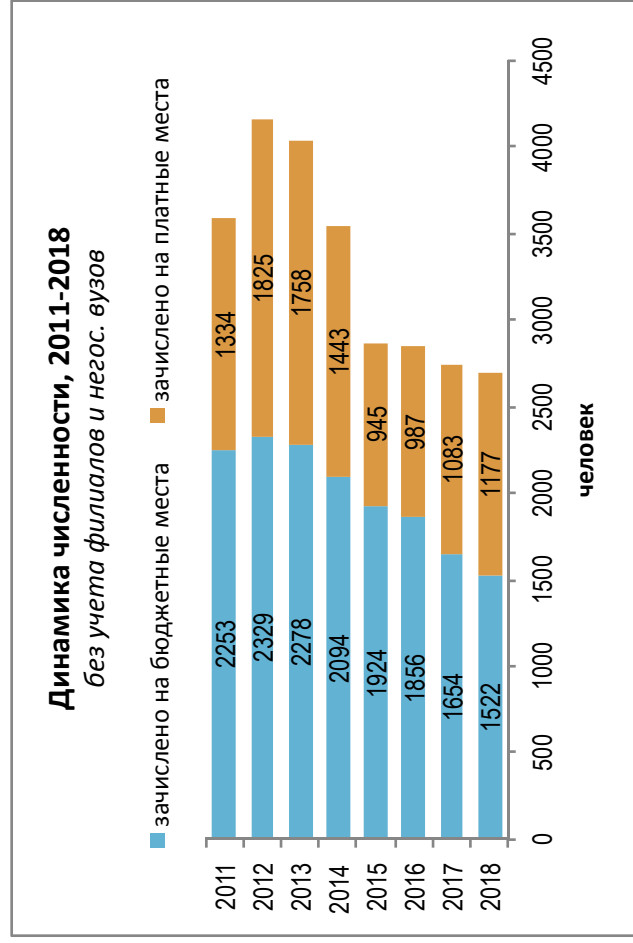
37.03.02. Конфликтология

39.03.01. Социология



## Результаты мониторинга приема 2018 г.

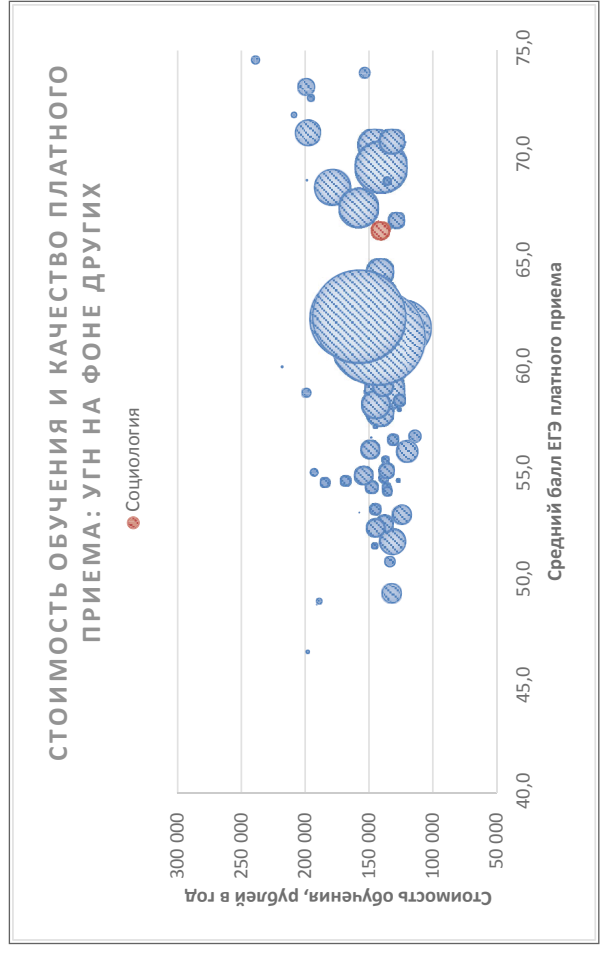
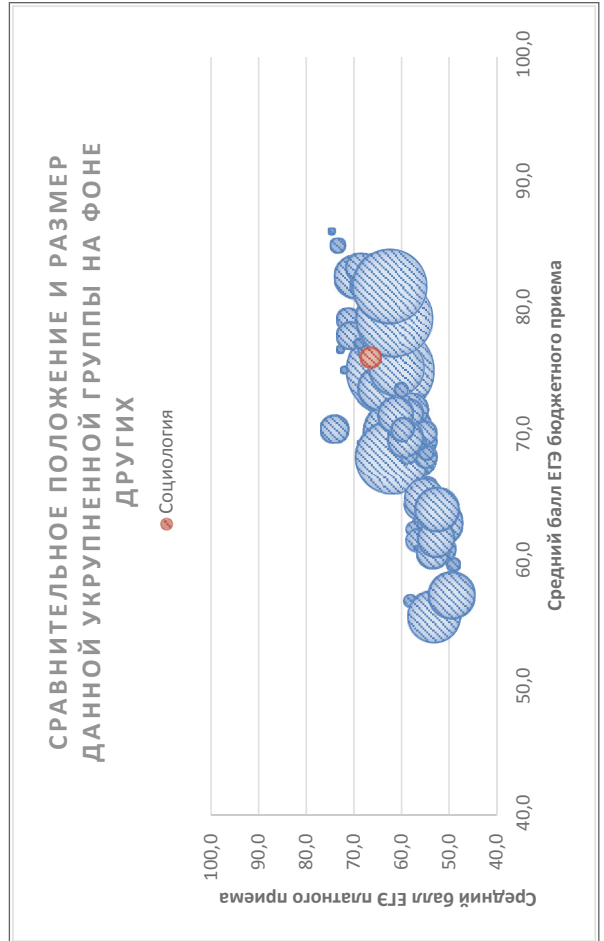
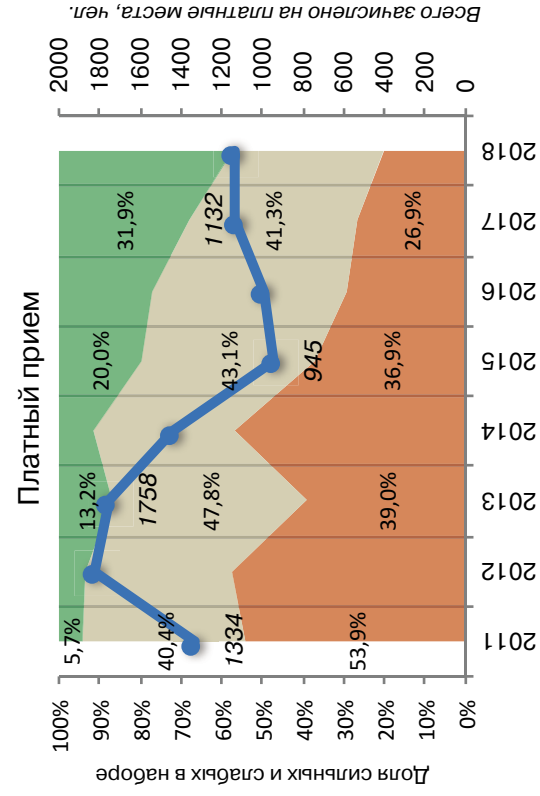
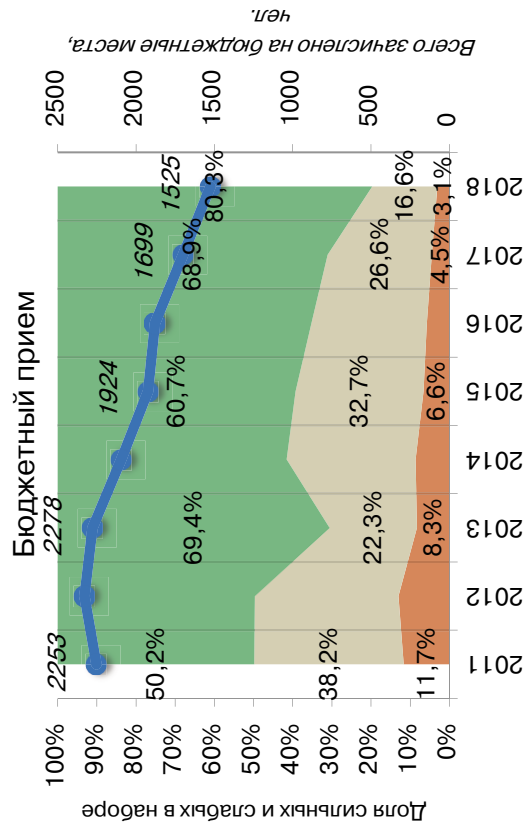
Место в рейтинге среди всех УГН		Средний балл ЕГЭ		Зачислено всего					Доля вузов в группе с КЦП < 25 чел. и платным приемом < 25 чел., %
по бюджетному приему	по платному приему	по бюджетному приему	по платному приему	доля платного приема, %	доля приема в филиалах, %	доля приема в негос. вузы, %	доля приема в вузы Москвы, %	доля приема в вузы СПб., %	
16 (из 69)	17 (из 69)	76,2	66,5	43	5	7	32	17	68



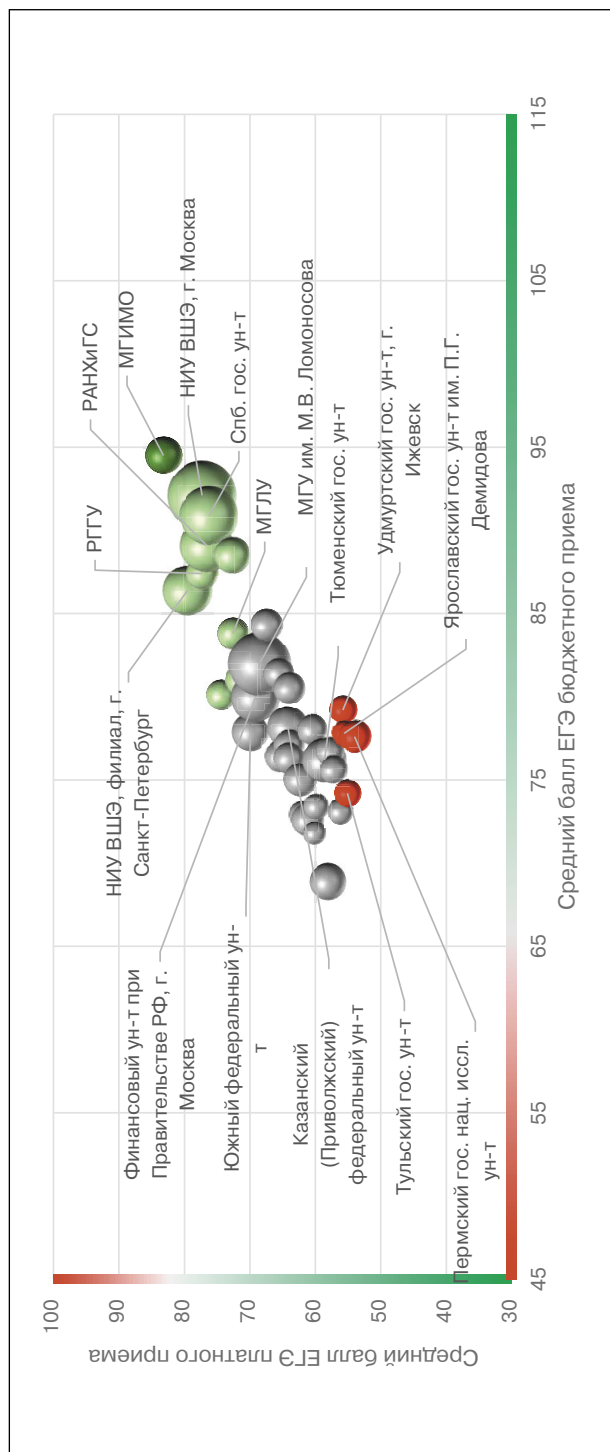


Динамика качества приема на группу, 2011 – 2018

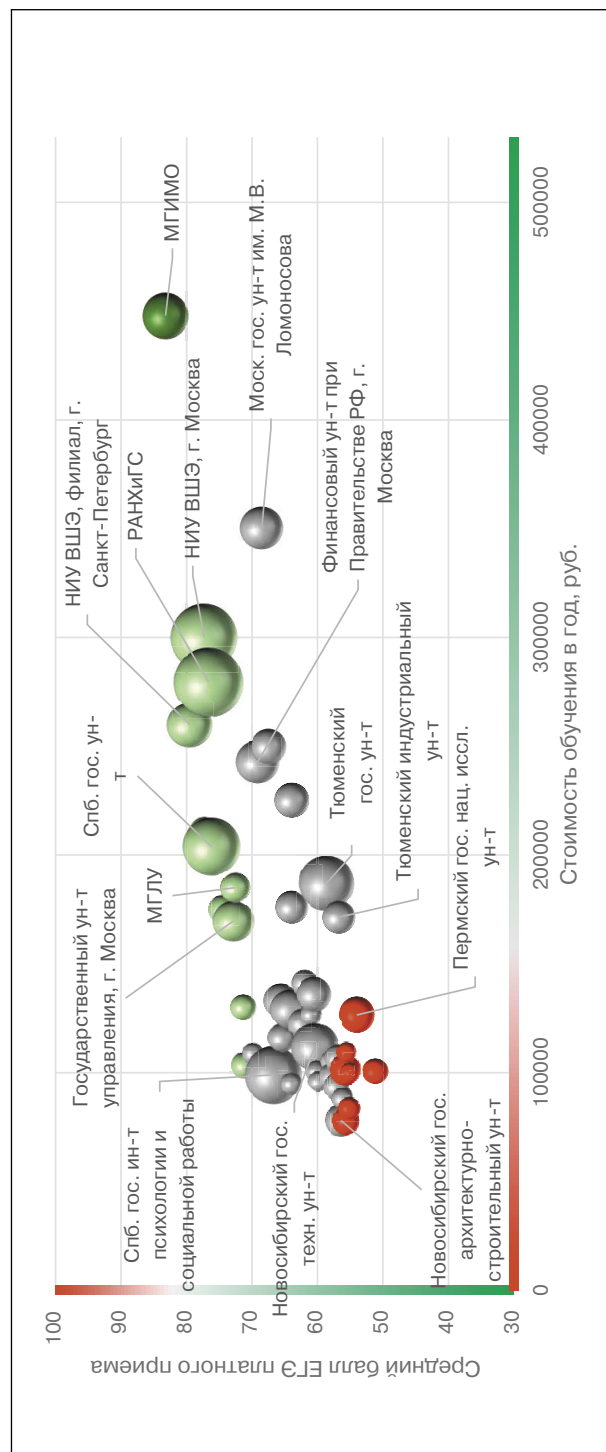
■ Зачислено со ср. баллом ЕГЭ < 56, %   
 ■ Зачислено со ср. баллом ЕГЭ 56–70, %   
 ■ Зачислено со ср. баллом ЕГЭ > 70, %   
 —●— Всего студентов



Соотношение качества бюджетного и платного приема в вузах данной группы, 2018



Соотношение стоимости обучения и качества платного приема в вузах данной группы, 2018



## Рейтинг качества бюджетного и платного приема в вузы по группе «Социология»

Вузы приведены по убыванию среднего балла бюджетного приема в 2018 г.

Вузы, где КЦП < 25 чел. и на платные места зачислено < 25 чел.

Вузы, где КЦП < 25 чел., на платные места зачислено > 25 чел. и ср. балл ЕГЭ платного приема < 56

Обозначения: «Г» – головной государственный вуз; «Ф» – филиал; «Н» – негосударственный вуз;

«нет П» – нет платного приема; «нет Б» – нет бюджетного приема; «> 10» – зачислено менее 10 чел. на данную группу направлений в данном вузе;

«Р-1б» – единственный вуз в регионе с бюджетным приемом на данную группу; «Р-1п» – единственный вуз в регионе с платным приемом на данную группу

Вуз	Регион	Место в рейтинге (среди вузов, ведущих набор на данную группу направлений; в рейтинг включены вузы с набором > 10 чел.)				Бюджетный прием				Платный прием					
		По РФ		В своем регионе		Средний балл ЕГЭ		Зачислено, человек		Средний балл ЕГЭ		Зачислено, человек		Стоимость обучения	
		по качеству бюджетного приема	по качеству платного приема	по качеству бюджетного приема	по качеству платного приема	2018	2017	2018	2017	2018	2017	2018	2017	2018	2017
<b>В целом / в среднем по группе</b>		<b>16 (из 69)</b>	<b>17 (из 69)</b>		<b>76,2</b>	<b>74,6</b>	<b>1654</b>	<b>1672</b>	<b>66,5</b>	<b>64,5</b>	<b>1 255</b>	<b>1 083</b>	<b>141 031</b>	<b>119 640</b>	
Московский гос. ин-т международных отношений	Г Москва и Московская обл.	1	2	1	2	94,5	92,5	10	10	83,2	86,4	38	40	448 000	430 000
Нац. иссл. ун-т «Высшая школа экономики», г. Москва	Г Москва и Московская обл.	2	4	2	3	92,1	91,3	90	90	77,3	77,0	81	63	300 000	300 000
Санкт-Петербургский гос. ун-т	Г С.-Петербург и Ленинградская обл.	3	7	1	2	90,9	90,9	60	60	76,2	76,6	60	51	203 900	196 050
Российская акад. народного хозяйства и гос. службы при Президенте РФ, г. Москва (совместная программа с МВШСЭН)	Г Москва и Московская обл.	4	6	3	5	89,1	86,6	15	15	76,6	69,7	87	80	279 500	262 500
Гос. ун-т управления, г. Москва	Г Москва и Московская обл.	5	9	4	7	87,8	82,1	15	14	72,7	71,4	31	47	169 800	140 000
Российский гос. гуманитарный ун-т, г. Москва	Г Москва и Московская обл.	6	5	5	4	87,4	85,4	20	20	77,3	67,7	16	24	210 200	192 600
Нац. иссл. ун-т «Высшая школа экономики», филиал, г. С.-Петербург	Ф С.-Петербург и Ленинградская обл.	7	3	2	1	86,4	85,0	50	50	79,5	77,5	36	22	260 000	260 000
Российский экономический ун-т им. Г.В. Плеханова, г. Москва	Г Москва и Московская обл.	8	15	6	14	84,3	83,8	15	14	67,4	61,7	22	18	250 000	220 000
Московский гос. лингвистический ун-т	Г Москва и Московская обл.	9	10	7	8	83,8	78,5	20	20	72,6	71,8	16	15	185 000	182 443
Московский гос. ун-т им. М.В. Ломоносова	Г Москва и Московская обл.	10	14	8	12	82,0	79,5	106	103	68,5	66,5	33	39	350 500	317 750

Вуз	Регион	Категория	Место в рейтинге (среди вузов, ведущих набор на данную группу направлений; в рейтинг включены вузы с набором > 10 чел.)			Бюджетный прием				Платный прием							
			По РФ			В своем регионе		Средний балл ЕГЭ		Зачислено, человек		Средний балл ЕГЭ		Зачислено, человек		Стоимость обучения	
			по качеству бюджетного приема	по качеству платного приема	по качеству бюджетного приема	по качеству платного приема	2018	2017	2018	2017	2018	2017	2018	2017	2018	2017	2018
Российский гос. педагогический ун-т им. А.И. Герцена, г. С.-Петербург	Г С.-Петербург и Ленинградская обл.	Г	11	17	3	4	81,4	76,8	11	15	65,6	59,9	21	38	133 000	156 810	
Московский педагогический гос. ун-т	Г Москва и Московская обл.	Г	12	<10	9	15	81,4	78,9	10	10	64,9	64,8	3	7	190 200		
Новосибирский нац. иссл. гос. ун-т	Г Новосибирская обл.	Г	13	11	1	1	81,0	80,1	23	23	71,4	71,0	11	11	130 000	111 520	
Российский ун-т дружбы народов, г. Москва	Г Москва и Московская обл.	Г	14	20	10	16	80,5	77,2	16	14	64,0	62,9	21	12	225 000	230 000	
Гос. академический ун-т гуманитарных наук, г. Москва	Г Москва и Московская обл.	Г	15	8	11	6	80,1	70,3	16	14	74,4	61,0	15	11	175 000	135 000	
Финансовый ун-т при Правительстве РФ, г. Москва	Г Москва и Московская обл.	Г	16	13	12	11	80,0	78,4	55	58	69,1	64,7	33	28	243 000	243 000	
Удмуртский гос. ун-т, г. Ижевск	Г Удмуртская Республика	Г	<10	34	P-16	P-1п	79,2	70,1	9	11	55,8	56,7	18	22	101 400	84 450	
Казанский (Приволжский) федеральный ун-т	Г Республика Татарстан	Г	17	19	P-16	2	78,2	78,2	33	30	64,2	60,2	28	34	129 300	108 680	
Самарский нац. иссл. ун-т им. академика С.П. Королева	Г Самарская обл.	Г	18	<10	1	1	78,2	75,7	22	25	66,6	62,7	3	5	112 300	108 000	
Санкт-Петербургский Гуманитарный ун-т профсоюзов	Г С.-Петербург и Ленинградская обл.	Н	19	18	4	5	78,2		128		65,5		54		180 000		
Уральский федеральный ун-т им. Б.Н. Ельцина	Г Свердловская обл.	Г	20	25	P-16	1	78,0	76,1	11	10	60,5	61,2	22	14	136 000	116 700	
Южный федеральный ун-т	Г Ростовская обл.	Г	21	<10	P-16	P-1п	77,9	75,2	41	65	69,9	68,5	8	9	108 500	94 500	
Московский городской педагогический ун-т	Г Москва и Московская обл.	Г	22	<10	13	9	77,6	74,9	15	15	72,0	63,8	6	4	200 600	192 900	
Пермский гос. нац. иссл. ун-т	Г Пермский край	Г	23	36	1	2	77,6	77,5	15	14	54,0	57,5	22	31	126 500	102 350	
Кубанский гос. ун-т, г. Краснодар	Г Краснодарский край	Г	24	<10	P-16	1	77,1	75,4	25	25	64,0	65,4	8	9	95 000	81 000	
Рязанский гос. ун-т им. С.А. Есенина	Г Рязанская обл.	Г	25	30	P-16	P-1п	76,7	71,3	15	20	57,8	49,5	14	8	98 000	78 000	
Новосибирский гос. ун-т экономики и управления	Г Новосибирская обл.	Г	26	24	2	3	76,4	77,0	20	19	61,7	64,7	13	11	116 000	96 000	
Воронежский гос. ун-т	Г Воронежская обл.	Г	27	<10	P-16	P-1п	76,4	75,2	19	18	52,7	61,1	3	6	94 800	89 380	
Тюменский гос. ун-т	Г Тюменская обл.	Г	28	28	P-16	1	76,2	76,2	16	15	58,6	57,3	54	64	187 151	96 620	

Пермский нац. иссл. политехнический ун-т	Г	Пермский край	29	<10	2	1	76,0		16		64,7	62,1	6	11	114 000	103 000
Ярославский гос. ун-т им. П.Г. Демидова	Г	Ярославская обл.	30	<10	1	2	76,0	71,6	14	17	55,6	57,7	7	14	109 304	96 091
Российский гос. ун-т им. А.Н. Косыгина (Технологии. Дизайн. Искусство), г. Москва	Г	Москва и Московская обл.	31	<10	14	13	75,8	72,1	23	30	68,0	62,3	6	11	180 000	150 000
Алтайский гос. ун-т, г. Барнаул	Г	Алтайский край	32	31	P-1п	P-1п	75,6	74,2	15	28	57,2	58,2	12	13	93 710	86 290
Нац. иссл. Томский гос. ун-т	Г	Томская обл.	33	<10	P-1п	P-1п	75,5	80,1	12	11	63,0	65,3	3	4	137 000	112 700
Нижегородский гос. ун-т им. Н.И. Лобачевского	Г	Нижегородская обл.	34	22	1	1	75,0	74,3	24	23	62,3	64,3	16	8	122 500	97 000
Саратовский нац. иссл. гос. ун-т им. Н.Г. Чернышевского	Г	Саратовская обл.	35	<10	P-1п	P-1п	74,4	72,9	10	9	49,7	60,3	1	1	91 952	77 590
Балтийский федеральный ун-т им. И. Канта	Г	Калининградская обл.	36	<10	P-1п	P-1п	74,3	71,4	20	19	65,7	59,9	3	2	114 800	99 600
Тульский гос. ун-т	Г	Тульская обл.	37	<10	P-1п	P-1п	74,2	70,6	19	18	55,1	55,8	7	4	100 000	95 000
Челябинский гос. ун-т	Г	Челябинская обл.	<10	<10	1	1	73,7		8		58,8	55,8	4	3	111 100	88 960
Владимирский гос. ун-т	Г	Владимирская обл.	38	<10	1	2	73,6	64,4	16	19	51,7	52,7	3	1	95 000	91 550
Оренбургский гос. ун-т	Г	Оренбургская обл.	39	<10	P-1п	P-1п	73,4	72,2	16	15	59,9	59,6	7	7	95 890	80 170
Вятский гос. ун-т, г. Киров	Г	Кировская обл.	40	<10	P-1п	P-1п	73,1	66,8	15	13	56,2		9		88 000	92 025
Сибирский федеральный ун-т	Г	Красноярский край	41	23	P-1п	P-1п	72,9	74,0	13	10	62,0	57,9	13	5	141 018	126 666
Дальневосточный федеральный ун-т	Г	Приморский край	42	<10	P-1п	P-1п	72,8	71,2	32	30	60,0	58,2	8	12	190 000	140 000
Технологический ун-т, г. Королев	Г	Владимирская обл.	43	<10	2	1	72,8	74,1	12	12	57,0	51,3	6	4	111 300	111 300
Брянский гос. ун-т им. И.Г. Петровского	Г	Брянская обл.	<10	<10	P-1п	P-1п	72,6		8		60,1		2		90 520	
Ярославский гос. педагогический ун-т им. К.Д. Ушинского	Г	Ярославская обл.	44	<10	2	1	72,6	70,1	12	15	57,3	57,8	1	4	109 352	96 000
Омский гос. ун-т им. Ф.М. Достоевского	Г	Омская обл.	45	<10	1	1	72,4	72,5	13	17	61,0	60,3	3	3	109 080	96 480
Башкирский гос. ун-т, г. Уфа	Г	Республика Башкортостан	46	<10	P-1п	P-1п	72,3	72,0	12	18	67,9	65,6	7	3	98 100	80 880
Нац. иссл. Южно-Уральский гос. ун-т, г. Челябинск	Г	Челябинская обл.	47	<10	2	2	72,2	73,6	16	13	52,0		1		120 970	113 790
Нижегородский ин-т управления – филиал РАНХиГС	Ф	Нижегородская обл.	48	<10	2	2	72,2		15		61,5	51,8	2	7	123 000	96 000
Ивановский гос. ун-т	Г	Ивановская обл.	49	<10	P-1п	P-1п	71,3	70,6	12	11	55,5	60,0	4	1	89 973	79 480
Российский гос. социальный ун-т, г. Москва	Г	Москва и Московская обл.	50	21	15	18	71,1	73,3	16	15	63,5	64,9	19	15	176 000	140 000
Иркутский гос. ун-т	Г	Иркутская обл.	<10	<10	P-1п	P-1п	70,8	69,5	9	8	66,3	60,9	5	3	133 637	96 374
Международный ун-т природы, общества и человека «Дубна»	Г	Москва и Московская обл.	51	<10	16	19	70,8	69,8	20	20	55,6	51,7	5	3	142 000	130 000

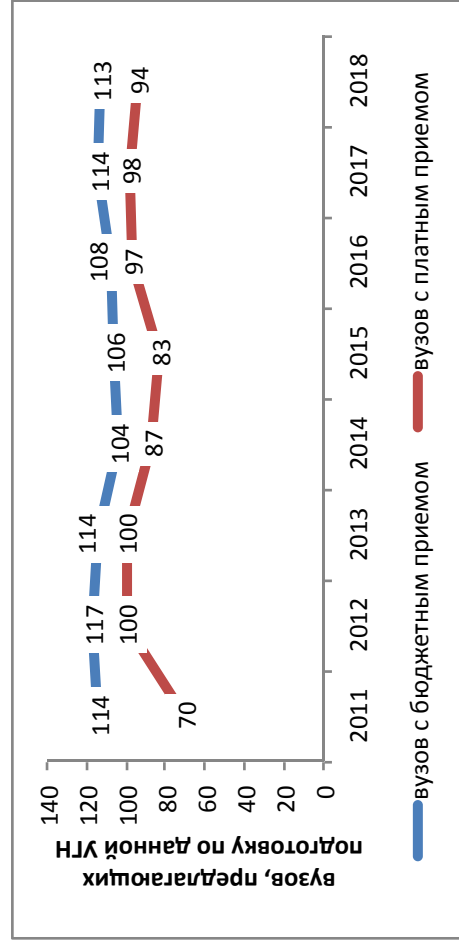
Вуз	Регион	Место в рейтинге (среди вузов, ведущих набор на данную группу направлений; в рейтинг включены вузы с набором > 10 чел.)			Бюджетный прием				Платный прием							
		По РФ			В своем регионе		Средний балл ЕГЭ		Зачислено, человек		Средний балл ЕГЭ		Зачислено, человек		Стоимость обучения	
		по качеству бюджетного приема	по качеству платного приема	по качеству бюджетного приема	по качеству платного приема	по качеству бюджетного приема	по качеству платного приема	2018	2017	2018	2017	2018	2017	2018	2017	2018
Тверской гос. ун-т	Г Тверская обл.	52	<10	P-16	1	70,6	68,7	10	15	61,0	8	100 460	88 520			
Смоленский гос. ун-т	Г Смоленская обл.	53	<10	P-16	P-1п	70,1	66,9	21	25	57,9	2	97 960	75 960			
Череповецкий гос. ун-т	Г Вологодская обл.	54	<10	P-16	P-1п	69,7	68,4	16	15	61,9	4	111 304	87 182			
Тольяттинский гос. ун-т	Г Самарская обл.	55	<10	2	2	69,6	71,8	11	20	58,7	3	100 500	79 590			
Курский гос. ун-т	Г Курская обл.	56	<10	P-16	2	69,4	65,5	10	15	57,2	2	93 215	74 880			
Белгородский гос. нац. иссл. ун-т	Г Белгородская обл.	57	<10	P-16	P-1п	69,2	68,5	10	10	59,7	2	68 800	66 200			
Горно-Алтайский гос. ун-т	Г Республика Алтай	58	нет П	P-16	нет П	69,0	67,2	10	11			133 590	110 710			
Северо-Кавказский федеральный ун-т	Г Ставропольский край	59	<10	P-16	P-1п	68,9	66,4	38	41	58,0	8	105 250	89 900			
Северный (Арктический) федеральный ун-т им. М.В. Ломоносова	Г Архангельская обл.	60	<10	P-16	P-1п	68,9	68,9	25	25	56,7	5	146 590	116 870			
Липецкий гос. технический ун-т	Г Липецкая обл.	61	<10	1	1	68,9		15		53,8	4	93 800				
Тамбовский гос. ун-т им. Г.Р. Державина	Г Тамбовская обл.	62	нет П	P-16	нет П	68,4	69,6	11	10			89 500	78 000			
Петрозаводский гос. ун-т	Г Республика Карелия	63	нет П	P-16	нет П	68,0	69,7	15	15			126 600	110 700			
Волгоградский гос. ун-т	Г Волгоградская обл.	64	<10	1	P-1п	67,7	67,1	15	20	52,4	6	107 000	95 000			
Орловский гос. ун-т	Г Орловская обл.	65	нет П	1	нет П	67,7	64,7	10	20		3	112 240	92 480			
Московский гос. гуманитарно-экономический ун-т	Г Москва и Московская обл.	66	нет П	17	нет П	67,1	69,3	15	10			155 000	141 000			
Северо-Осетинский гос. ун-т им. К.Л. Хетагурова, г. Владикавказ	Г Республика Северная Осетия – Алания	67	нет П	P-16	нет П	66,7	61,3	10	10		1	82 000	74 000			
Омский гос. педагогический ун-т	Г Омская обл.	68	<10	2	2	66,5	65,4	20	20	52,5	2	116 980	108 800			
Православный Свято-Тихоновский Гуманитарный Ун-т, г. Москва	Н Москва и Московская обл.	<10	<10	18	17	66,2		8		63,8	6	70 000				
Волгоградский ин-т управления – филиал РАНХиГС	Ф Волгоградская обл.	69	нет П	2	нет П	65,8	66,6	16	15		1	113 000	105 000			
Курганский гос. ун-т	Г Курганская обл.	70	нет П	P-16	нет П	65,8	69,8	14	7			95 805	91 100			

Среднерусский ин-т управления – филиал РАНХиГС, г. Орел	Ф	Орловская обл.	71	<10	2	Р-1п	65,8	62,7	10	15	52,0	1	98 900	85 250
Астраханский гос. ун-т	Г	Астраханская обл.	72	<10	Р-1б	65,5	65,9	14	26	64,1	49,0	3	114 780	95 870
Бурятский гос. ун-т, г. Улан-Удэ	Г	Республика Бурятия	<10	нет П	Р-1б	нет П	65,4	6					118 200	
Забайкальский гос. ун-т	Г	Забайкальский край	73	<10	Р-1б	Р-1п	64,7	60,9	12	12	46,6	3	125 500	106 000
Филиал Мурманского арктического гос. ун-та в г. Апатиты	Ф	Мурманская обл.	74	<10	Р-1б	Р-1п	64,3	14	14	52,0		1	105 000	
Липецкий гос. педагогический ун-т	Г	Липецкая обл.	75	<10	2	2	60,7	61,5	17	15	53,0	1	95 800	72 800
Московская высшая школа социальных и экономических наук (совместная программа с РАНХиГС)	Н	Москва и Московская обл.	нет Б	1	нет Б	1					84,5	53	300 000	
Казанский гос. энергетический ун-т	Г	Республика Татарстан	нет Б	12	нет Б	1					70,6	12	103 250	80 630
Московский гос. технический ун-т им. Н.Э. Баумана	Г	Москва и Московская обл.	нет Б	<10	нет Б	10					69,6	6	266 884	206 380
Сибирский гос. ун-т телекоммуникаций и информатики, г. Новосибирск	Г	Новосибирская обл.	нет Б	<10	нет Б	2					68,0	1	116 660	116 558
Санкт-Петербургский гос. ин-т психологии и социальной работы	Г	С.-Петербург и Ленинградская обл.	нет Б	16	нет Б	3					66,7	60	99 000	94 900
Новосибирский гос. технический ун-т	Г	Новосибирская обл.	нет Б	26	нет Б	4					60,4	42	111 950	92 550
Юго-Западный гос. ун-т, г. Курск	Г	Курская обл.	нет Б	27	нет Б	1					58,7	14	106 524	73 770
Кубанский гос. технологический ун-т, г. Краснодар	Г	Краснодарский край	нет Б	<10	нет Б	2	75,8	14	14	58,3	63,3	2	107 160	93 344
Казанский нац. иссл. технологический ун-т	Г	Республика Татарстан	нет Б	29	нет Б	Р-1п					58,3	37	126 800	98 050
Тюменский индустриальный ун-т	Г	Тюменская обл.	нет Б	32	нет Б	2					56,8	19	171 400	
Ун-т при Межпарламентской Ассамблее ЕвразЭС, г. С.-Петербург	Н	С.-Петербург и Ленинградская обл.	нет Б	<10	нет Б	6					56,6	8	110 000	
Новосибирский гос. архитектурно-строительный ун-т	Г	Новосибирская обл.	нет Б	33	нет Б	5					56,4	20	78 000	
Уральский гос. ун-т путей сообщения, г. Екатеринбург	Г	Свердловская обл.	нет Б	35	нет Б	2					55,7	13	77 700	61 800
Московский гос. ун-т путей сообщения	Г	Москва и Московская обл.	нет Б	<10	нет Б	20					55,6	2	193 600	147 000
Самарский филиал Московского городского педагогического ун-та	Ф	Самарская обл.	нет Б	<10	нет Б	3					55,2	9	83 600	
Ульяновский гос. ун-т	Г	Ульяновская обл.	нет Б	<10	нет Б	Р-1п	69,4	7	7	53,0	50,4	1	89 510	71 740
Тверской гос. технический ун-т	Г	Тверская обл.	нет Б	37	нет Б	2					51,8	11	100 460	88 520

## Строительство

Направления, включенные в группу:

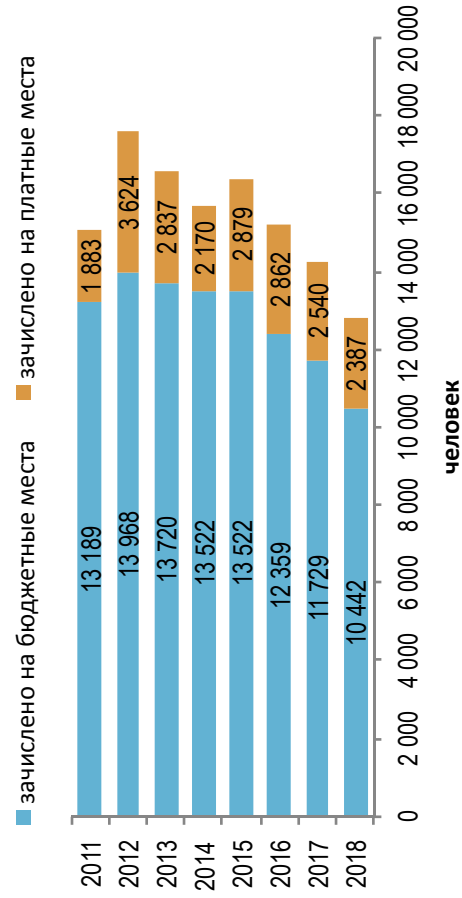
- 08.03.01. Строительство
- 08.05.02. Строительство железных дорог, мостов и транспортных тоннелей
- 08.05.03. Строительство, эксплуатация, восстановление и техническое прикрытие автомобильных дорог, мостов и тоннелей



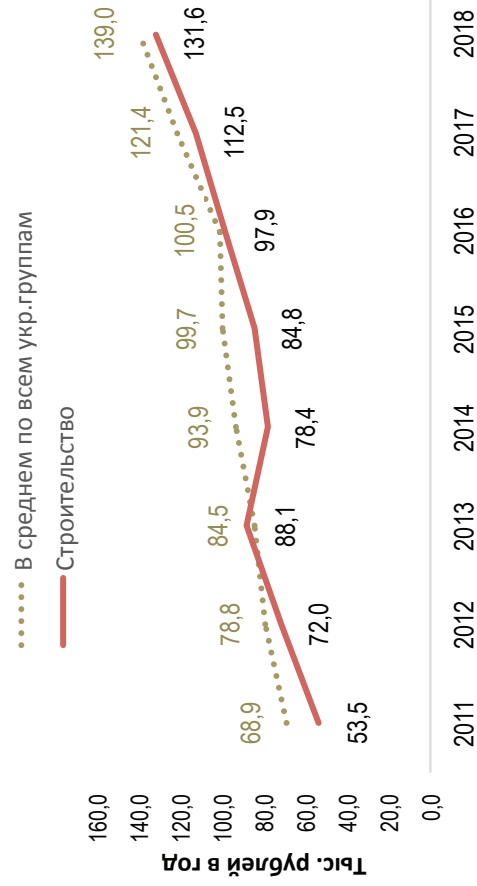
### Результаты мониторинга приема 2018 г.

Место в рейтинге среди всех УГН	Средний балл ЕГЭ		Зачислено всего					Доля вузов в группе с КЦП < 25 чел. и платным приемом < 25 чел., %
	по платному приему	по бюджетному приему	доля платного приема, %	доля приема в филиалах, %	доля приема в негос. вузы, %	доля приема в вузы Москвы, %	доля приема в вузы СПб., %	
53 (из 69)	63,1	51,9	19	5	0	6	11	40

### Динамика численности, 2011-2018 без учета филиалов и негос. вузов



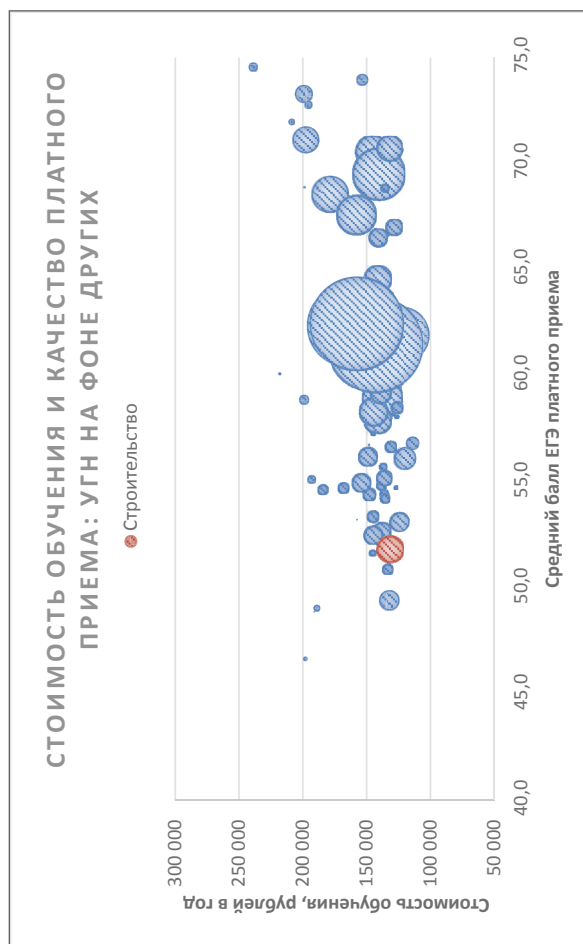
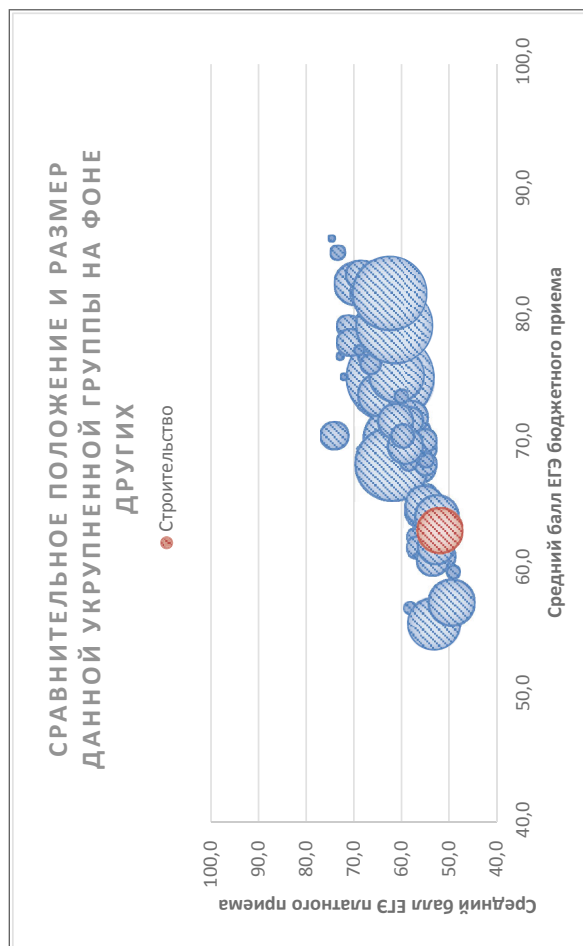
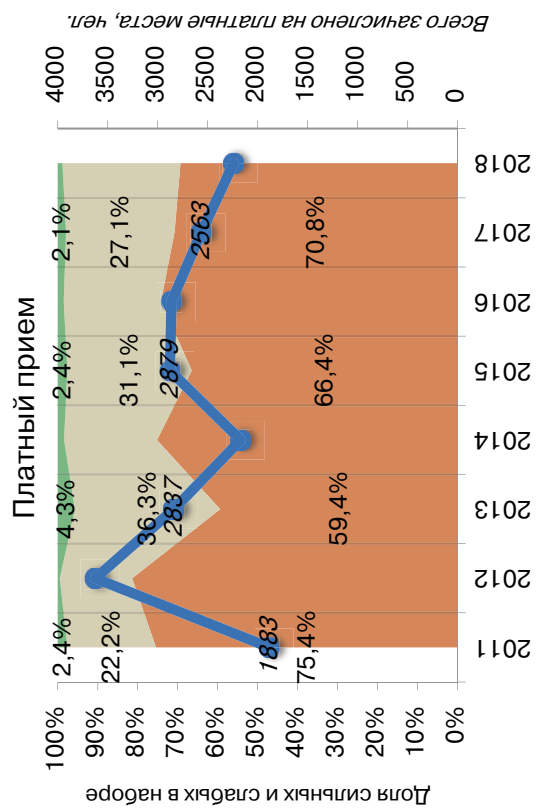
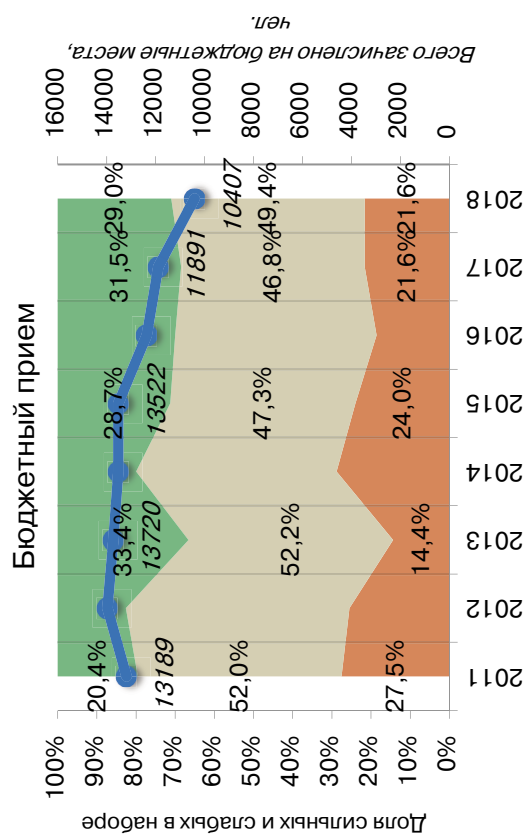
### Стоимость обучения, 2011-2018 без учета филиалов и негос. вузов



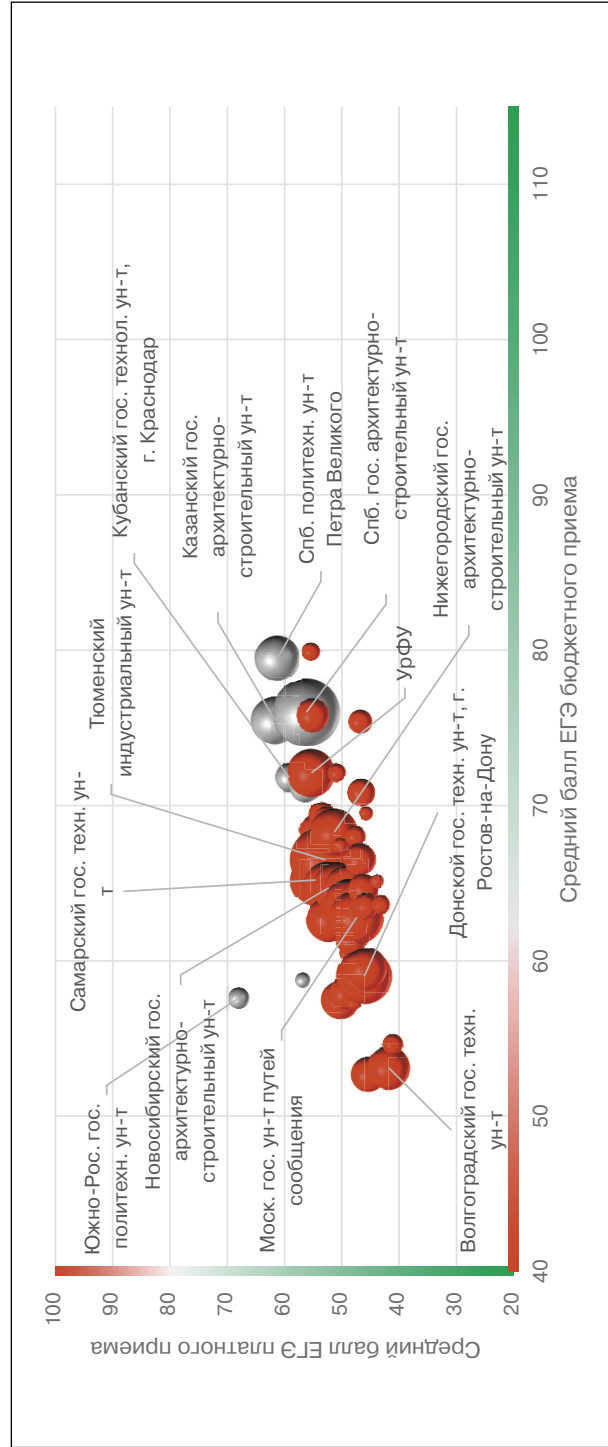


### Динамика качества приема на группу, 2011 – 2018

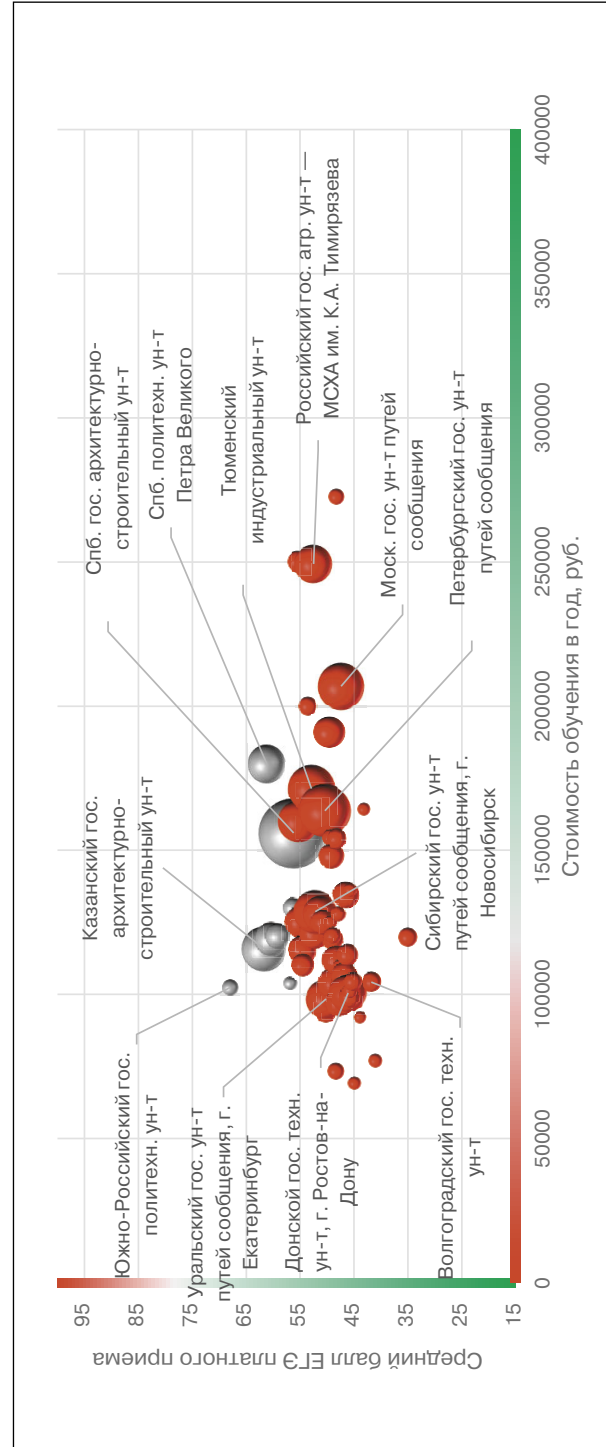
■ Зачислено со ср. баллом ЕГЭ < 56, %   
 ■ Зачислено со ср. баллом ЕГЭ 56–70, %   
 ■ Зачислено со ср. баллом ЕГЭ < 70, %   
 —●— Всего студентов



Соотношение качества бюджетного и платного приема в вузах данной группы, 2018



Соотношение стоимости обучения и качества платного приема в вузах данной группы, 2018



## Рейтинг качества бюджетного и платного приема в вузы по группе «Строительство»

Вузы приведены по убыванию среднего балла бюджетного приема в 2018 г.

Вузы, где КЦП < 25 чел. и на платные места зачислено < 25 чел.

Вузы, где КЦП < 25 чел., на платные места зачислено > 25 чел. и ср. балл ЕГЭ платного приема < 56

Обозначения: «Г» – головной государственный вуз; «Ф» – филиал; «Н» – негосударственный вуз;

«нет П» – нет платного приема; «нет Б» – нет бюджетного приема; «> 10» – зачислено менее 10 чел. на данную группу направлений в данном вузе;

«Р-1б» – единственный вуз в регионе с бюджетным приемом на данную группу; «Р-1п» – единственный вуз в регионе с платным приемом на данную группу

Вуз	Регион	Место в рейтинге (среди вузов, ведущих набор на данную группу направлений; в рейтинг включены вузы с набором > 10 чел.)	Бюджетный прием						Платный прием							
			По РФ		В своем регионе		Средний балл ЕГЭ		Зачислено, человек		Средний балл ЕГЭ		Зачислено, человек		Стоимость обучения	
			по качеству бюджетного приема	по качеству платного приема	по качеству бюджетного приема	по качеству платного приема	2018	2017	2018	2017	2018	2017	2018	2017	2018	2017
<b>В целом / в среднем по группе</b>			<b>53 (из 69)</b>	<b>63 (из 69)</b>		<b>63,1</b>	<b>64,4</b>	<b>11072</b>	<b>11729</b>	<b>51,9</b>	<b>52,0</b>	<b>2 515</b>	<b>2 540</b>	<b>131 599</b>	<b>112 477</b>	
Санкт-Петербургский горный ун-т	Г С.-Петербург и Ленинградская обл.	1	<10	1	5	83,3	82,8	20	19	55,9	70,2	2	2	260 000	260 000	
Российский ун-т дружбы народов, г. Москва	Г Москва и Московская обл.	2	10	1	2	79,9	78,3	21	20	55,4	52,0	23	19	250 000	217 500	
Санкт-Петербургский политехнический ун-т Петра Великого	Г С.-Петербург и Ленинградская обл.	3	3	2	1	79,5	79,9	216	212	61,2	63,4	67	68	180 000	153 000	
Санкт-Петербургский гос. архитектурно-строительный ун-т	Г С.-Петербург и Ленинградская обл.	4	8	3	4	76,0	76,1	409	423	56,2	57,1	229	276	156 000	115 170	
Уфимский гос. нефтяной технический ун-т	Г Республика Башкортостан	5	12	1	Р-1п	75,8	73,9	101	117	55,1	55,7	45	41	125 000	120 000	
Казанский гос. архитектурно-строительный ун-т	Г Республика Татарстан	6	2	1	1	75,5	74,9	214	226	61,7	56,6	95	301	115 800	80 000	
Кубанский гос. аграрный ун-т, г. Краснодар	Г Краснодарский край	7	4	1	1	74,4	74,6	16	15	59,8	61,7	53	53	119 100	95 300	
Уральский федеральный ун-т им. Б.Н. Ельцина	Г Свердловская обл.	8	11	1	1	72,1	73,4	234	207	55,3	56,9	82	87	160 000	151 383	
Калининградский гос. технический ун-т	Г Калининградская обл.	9	22	1	2	72,1	72,3	16	15	50,9	52,0	28	34	125 100	76 700	
Московский политехнический ун-т	Г Москва и Московская обл.	10	<10	2	1	71,4	73,2	25	17	56,1		6		194 000	217 400	
Пермский нац. исследовательский ун-т	Г Пермский край	11	7	Р-1б	1	71,2	74,4	117	120	56,4	56,8	18	30	130 000	117 000	

Вуз	Регион	Место в рейтинге (среди вузов, ведущих набор на данную группу направлений; в рейтинг включены вузы с набором > 10 чел.)			Бюджетный прием				Платный прием							
		По РФ			В своем регионе		Средний балл ЕГЭ		Зачислено, человек		Средний балл ЕГЭ		Зачислено, человек		Стоимость обучения	
		по качеству бюджетного приема	по качеству платного приема	по качеству бюджетного приема	по качеству платного приема	2018	2017	2018	2017	2018	2017	2018	2017	2018	2017	2018
Категория																
Нац. иссл. Южно-Уральский гос. ун-т, г. Челябинск	Г Челябинская обл.	12	48	1	1	70,8	72,3	70	70	46,6	33		134 430	115 070		
Кубанский гос. технологический ун-т, г. Краснодар	Г Краснодарский край	13	5	2	2	70,6	70,7	80	79	59,2	38	42	120 340	106 120		
Балтийский федеральный ун-т им. И. Канта	Г Калининградская обл.	14	<10	2	1	70,4	70,4	30	29	56,5	5		129 000	109 000		
Рязанский ин-т (филиал) Московского политехнического ун-та	Ф Рязанская обл.	15	9	P-16	1	70,1		10		55,8	28		83 400			
Томский гос. архитектурно-строительный ун-т	Г Томская обл.	16	нет П	P-16	нет П	70,0	68,2	240	303				97 000	82 990		
Юго-Западный гос. ун-т, г. Курск	Г Курская обл.	17	26	1	1	69,5	68,9	42	41	49,8	37	47	106 524	84 380		
Набережночелнинский ин-т (филиал) Казанского (Приволжского) федерального ун-та	Ф Республика Татарстан	18	<10	2	2	69,5	71,5	19	18	45,8	8	13	136 140	114 970		
Дальневосточный федеральный ун-т	Г Приморский край	19	15	1	P-1п	69,2	70,5	80	84	53,2	20	45	200 000	135 000		
Ярославский гос. технический ун-т	Г Ярославская обл.	20	16	P-16	P-1п	69,2	71,9	56	60	52,8	14	15	122 685	109 010		
Российский гос. аграрный ун-т – МСХА им. К.А. Тимирязева, г. Москва	Г Москва и Московская обл.	21	18	3	3	68,6	66,3	45	45	52,5	68	40	249 320	172 300		
Сибирский гос. автомобильно-дорожный ун-т, г. Омск	Г Омская обл.	22	13	P-16	1	68,4	60,0	94	112	54,7	39	9	115 434	96 368		
Ульяновский гос. технический ун-т	Г Ульяновская обл.	23	42	P-16	P-1п	68,0	68,3	41	41	47,7	18	28	103 170	88 060		
Орловский гос. ун-т	Г Орловская обл.	24	<10	1	1	67,8	64,7	16	15	50,7	7	5	112 240	98 730		
Санкт-Петербургский гос. технологический ин-т (технический ун-т)	Г С.-Петербург и Ленинградская обл.	25	<10	4	2	67,6		10		58,9	5	5	126 700	163 950		
Санкт-Петербургский гос. аграрный ун-т	Г С.-Петербург и Ленинградская обл.	26	24	5	8	67,4	64,8	17	16	50,3	16	7	93 100	127 390		
Тамбовский гос. технический ун-т	Г Тамбовская обл.	27	<10	P-16	P-1п	67,1	65,5	38	34	46,3	4	6	102 700	82 300		

Чувашский гос. ун-т им. И.Н. Ульянова, г. Чебоксары	Г	Чувашская Республика	28	<10	1	P-1п	66,7	71,1	31	30	48,7	52,6	6	7	94 020	79 850
Нижегородский гос. архитектурно-строительный ун-т	Г	Нижегородская обл.	29	31	1	P-1п	66,5	68,5	256	252	49,2	52,5	59	69	128 000	129 500
Оренбургский гос. ун-т	Г	Оренбургская обл.	30	46	1	2	66,5	66,9	126	124	46,9	48,4	17	12	107 890	91 570
Кабардино-Балкарский гос. ун-т им. Х.М. Бербекова, г. Нальчик	Г	Кабардино-Балкарская Республика	31	<10	1	P-1п	65,7	65,1	28	27	50,2	48,3	8	4	97 200	86 100
Тюменский индустриальный ун-т	Г	Тюменская обл.	32	17	P-16	P-1п	65,4	65,1	558	543	52,5	51,4	106	102	171 400	171 400
Гос. ун-т морского и речного флота им. адмирала С.О. Макарова, г. С.-Петербург	Г	С.-Петербург и Ленинградская обл.	33	21	6	6	65,4	63,8	39	38	51,5	50,5	16	18	130 560	102 860
Северо-Кавказская гос. гуманитарно-технологическая акад., г. Черкесск	Г	Карачаево-Черкесская Республика	34	<10	P-16	P-1п	65,1	61,2	22	23	43,9	44,2	7	3	92 000	88 000
Московский автомобильно-дорожный гос. технический ун-т (МАДИ)	Г	Москва и Московская обл.	35	27	4	4	64,8	63,4	160	146	49,6	51,2	45	46	190 800	217 500
Новосибирский гос. архитектурно-строительный ун-т	Г	Новосибирская обл.	36	19	1	1	64,7	62,8	327	481	52,3	50,2	59	25	121 320	98 880
Петербургский гос. ун-т путей сообщения	Г	С.-Петербург и Ленинградская обл.	37	23	7	7	64,7	65,5	256	253	50,4	49,4	133	176	163 700	116 928
Тульский гос. ун-т	Г	Тульская обл.	38	32	P-16	P-1п	64,5	66,5	70	97	48,8	47,3	16	28	110 000	108 000
Белгородский гос. технологический ун-т им. В.Г. Шухова	Г	Белгородская обл.	39	58	1	P-1п	64,3	67,3	233	239		70,0	21	3	105 900	100 800
Ижевский гос. технический ун-т им. М.Т. Калашникова	Г	Удмуртская Республика	40	41	P-16	P-1п	64,2	68,8	116	121	47,8	48,0	41	21	119 000	101 250
Самарский гос. технический ун-т	Г	Самарская обл.	41	14	1	1	64,0	62,9	323	421	53,3	47,7	27	18	110 000	109 860
Тверской гос. технический ун-т	Г	Тверская обл.	42	45	P-16	P-1п	64,0	65,0	114	105	47,0	49,7	26	20	113 600	101 260
Череповецкий гос. ун-т	Г	Вологодская обл.	43	нет П	1	нет П	64,0	65,4	24	23		48,3		3	124 448	98 830
Сибирский федеральный ун-т	Г	Красноярский край	44	28	1	1	63,9	66,0	206	205	49,5	50,5	11	23	154 306	140 580
Российский гос. геологоразведочный ун-т им. Серго Орджоникидзе, г. Москва	Г	Москва и Московская обл.	45	<10	5	8	63,9	58,5	16	15	46,5		2		165 400	205 000
Костромская гос. сельскохозяйственная акад.	Г	Костромская обл.	46	<10	P-16	P-1п	63,7	63,4	25	24	60,2	40,4	4	2	69 000	93 400
Воронежский гос. технический ун-т	Г	Воронежская обл.	47	33	1	2	63,6	62,9	333	373	48,7	49,0	50	34	103 800	95 100
Сургутский гос. ун-т Ханты-Мансийского автономного округа – Югра	Г	Ханты-Мансийский автономный округ – Югра	48	<10	1	P-1п	63,6	60,5	40	39	43,3	45,6	7	17	164 110	138 255
Вятский гос. ун-т, г. Киров	Г	Кировская обл.	49	51	P-16	P-1п	63,5	65,5	72	70	45,9	46,3	22	1	99 100	104 920

Вуз	Регион	Место в рейтинге (среди вузов, ведущих набор на данную группу направлений; в рейтинг включены вузы с набором > 10 чел.)	Бюджетный прием				Платный прием					
			В своем регионе		Зачислено, человек		Средний балл ЕГЭ		Зачислено, человек		Средний балл ЕГЭ	
			по качеству бюджетного приема	по качеству платного приема	по качеству бюджетного приема	по качеству платного приема	2018	2017	2018	2017	2018	2017
Категория	Ф	Республика Коми	50	<10	1	P-1п	63,3	10	44,6	5	150 000	
			51	39	1	P-1п	63,2	92	48,0	38	96 950	
			52	37	1	3	63,2	60	48,3	40	111 800	
			53	43	1	P-1п	63,1	106	47,6	29	98 910	
			54	44	6	6	62,8	301	47,4	103	206 900	
			55	20	2	2	62,7	196	52,2	91	128 700	
			56	29	1	1	62,6	153	49,3	30	148 000	
			57	<10	P-1б	P-1п	62,5	30	45,2	3	101 340	
			58	<10	7	7	62,4	15	47,0	1	140 000	
			59	34	3	4	62,1	32	48,7	14	120 400	
			60	нет П	1	нет П	62,1	50			104 260	
			61	нет П	P-1б	нет П	62,0	20			144 200	
			62	38	P-1б	P-1п	61,9	19	48,2	15	109 600	
			63	<10	P-1б	P-1п	61,8	18	43,1	2	125 000	
			64	нет П	2	нет П	61,7	51	45,4	7	112 800	
65	нет П	2	нет П	61,7	15			92 350				
Сыктывкарский лесной ин-т (филиал) Санкт-Петербургского гос. лесотехнического ун-та им. С.М. Кирова	Республика Коми	Ф	50	<10	1	P-1п	63,3	10	44,6	5	150 000	
Алтайский гос. технический ун-т им. И.И. Ползунова, г. Барнаул	Алтайский край	Г	51	39	1	P-1п	63,2	92	48,0	38	96 950	
Северо-Кавказский федеральный ун-т	Ставропольский край	Г	52	37	1	3	63,2	60	48,3	40	111 800	
Саратовский гос. технический ун-т	Саратовская обл.	Г	53	43	1	P-1п	63,1	106	47,6	29	98 910	
Московский гос. ун-т путей сообщения	Москва и Московская обл.	Г	54	44	6	6	62,8	301	47,4	103	206 900	
Сибирский гос. ун-т путей сообщения, г. Новосибирск	Новосибирская обл.	Г	55	20	2	2	62,7	196	52,2	91	128 700	
Иркутский нац. иссл. технический ун-т	Иркутская обл.	Г	56	29	1	1	62,6	153	49,3	30	148 000	
Псковский гос. ун-т	Псковская обл.	Г	57	<10	P-1б	P-1п	62,5	30	45,2	3	101 340	
Дмитровский ин-т непрерывного образования (филиал) Международного ун-та природы, общества и человека «Дубна»	Москва и Московская обл.	Ф	58	<10	7	7	62,4	15	47,0	1	140 000	
Сочинский гос. ун-т	Краснодарский край	Г	59	34	3	4	62,1	32	48,7	14	120 400	
Себряковский филиал Волгоградского гос. технического ун-та	Волгоградская обл.	Ф	60	нет П	1	нет П	62,1	50			104 260	
Тувинский гос. ун-т, г. Кызыл	Республика Тыва	Г	61	нет П	P-1б	нет П	62,0	20			144 200	
Нац. иссл. Мордовский гос. ун-т им. Н.П. Огарева, г. Саранск	Республика Мордовия	Г	62	38	P-1б	P-1п	61,9	19	48,2	15	109 600	
Новгородский гос. ун-т им. Ярослава Мудрого	Новгородская обл.	Г	63	<10	P-1б	P-1п	61,8	18	43,1	2	125 000	
Тольяттинский гос. ун-т	Самарская обл.	Г	64	нет П	2	нет П	61,7	51	45,4	7	112 800	
Балаковский инженерно-технологический ин-т – филиал Нац. иссл. ядерного ун-та «МИФИ»	Саратовская обл.	Ф	65	нет П	2	нет П	61,7	15			92 350	



Вуз	Регион	Место в рейтинге (среди вузов, ведущих набор на данную группу направлений; в рейтинг включены вузы с набором > 10 чел.)	Бюджетный прием				Платный прием											
			По РФ		В своем регионе		Средний балл ЕГЭ		Зачислено, человек		Средний балл ЕГЭ		Зачислено, человек		Стоимость обучения			
			по качеству бюджетного приема	по качеству платного приема	по качеству бюджетного приема	по качеству платного приема	2018	2017	2018	2017	2018	2017	2018	2017	2018	2017		
Категория																		
Филиал Нац. иссл. Южно-Уральского гос. ун-та в г. Миассе	Челябинская обл.	Ф	нет П	2	нет П	59,1	54,0	20	20					134 430				115 700
Донской гос. технический ун-т, г. Ростов-на-Дону	Ростовская обл.	Г	50	1	3	59,0	60,4	356	360	46,1	49,3	70	12	100 500	100 500			100 500
Владимирский гос. ун-т	Владимирская обл.	Г	<10	1	P-1п	59,0	63,0	80	70	43,3	48,5	1	16	108 500	104 420			104 420
Старооскольский технологический ин-т им. А.А. Угарова (филиал МИСиС)	Белгородская обл.	Ф	нет П	2	нет П	58,8	69,5	10	10					98 950				
Ингушский гос. ун-т, г. Магас	Республика Ингушетия	Г	нет П	P-16	нет П	58,8	55,2	23	25					90 110	77 540			77 540
Волгодонский инженерно-технический ин-т – филиал Нац. иссл. ядерного ун-та «МИФИ»	Ростовская обл.	Ф	нет П	2	нет П	58,8	54,0	20	19									
Крымский федеральный ун-т им. В.И. Вернадского	Республика Крым	Г	нет П	P-16	нет П	58,7	60,5	175	200		44,3		5	109 200	105 000			105 000
Филиал Воронежского гос. технического ун-та в г. Борисоглебске	Воронежская обл.	Ф	<10	2	1	58,7		20		56,9		8		103 800				
Курский гос. ун-т	Курская обл.	Г	<10	2	2	58,7	66,1	20	10	42,7	47,9	1	6	105 416	85 630			85 630
Мурманский гос. технический ун-т	Мурманская обл.	Г	нет П	P-16	нет П	58,6		15						198 000				
Ухтинский гос. технический ун-т	Республика Коми	Г	нет П	2	нет П	58,4	55,6	47	62		46,0		1	161 000	132 400			132 400
Ивановский гос. политехнический ун-т	Ивановская обл.	Г	<10	P-16	P-1п	58,2	58,1	109	130	42,5	45,1	4	3	103 000	89 520			89 520
Хакасский гос. ун-т им. Н.Ф. Катанова, г. Абакан	Республика Хакасия	Г	<10	1	2	58,2	53,9	8	25	44,3		5		134 900				
Кумертауский филиал Оренбургского гос. ун-та	Оренбургская обл.	Ф	<10	2	1	57,9		16		50,1		4						
Брянский гос. инженерно-технологический ун-т	Брянская обл.	Г	<10	P-16	P-1п	57,8	61,9	101	96	38,8	46,1	3	7	103 800	83 900			83 900
Филиал Южно-Уральского гос. ун-та в г. Златоусте	Челябинская обл.	Ф	нет П	3	нет П	57,7		20						134 430				



Пензенский гос. ун-т архитектуры и строительства	Г	Пензенская обл.	99	53	Р-16	Р-1п	57,6	59,1	232	265	45,2	48,8	13	9	101 268	82 120
Южно-Российский гос. политехнический ун-т им. М.И. Платова, г. Новочеркасск	Г	Ростовская обл.	100	1	3	1	57,6	57,9	48	50	68,0		12		102 360	84 720
Уральский гос. ун-т путей сообщения, г. Екатеринбург	Г	Свердловская обл.	101	25	3	2	57,5	58,9	125	125	50,2	48,5	73	74	98 400	98 400
Чебоксарский ин-т (филиал) Московского политехнического ун-та	Ф	Чувашская Республика	<10	нет П	2	нет П	57,4		8				1		79 500	
Хакасский технический ин-т – филиал Сибирского федерального ун-та	Ф	Республика Хакасия	102	40	2	1	57,3	55,8	20	20	48,0	45,1	11	5	127 932	117 364
Кабардино-Балкарский гос. аграрный ун-т им. В.М. Кокова	Г	Кабардино-Балкарская Республика	103	нет П	2	нет П	57,2	56,5	21	21					98 000	83 000
Ростовский гос. ун-т путей сообщения	Г	Ростовская обл.	104	<10	4	2	56,8	62,5	141	141	46,8	47,0	9	17	125 000	102 000
Башкирский гос. аграрный ун-т, г. Уфа	Г	Республика Башкортостан	105	нет П	2	нет П	56,3	62,8	16	15		44,4		6	90 600	105 580
Уральский гос. лесотехнический ун-т, г. Екатеринбург	Г	Свердловская обл.	106	49	4	4	56,3	60,8	16	15	46,3	47,0	14	1	126 550	119 700
Сахалинский ин-т железнодорожного транспорта – филиал Дальневосточного гос. ун-та путей сообщения в г. Южно-Сахалинске	Ф	Сахалинская обл.	107	<10	Р-16	1	56,3		13		44,9		6		138 700	
Липецкий гос. технический ун-т	Г	Липецкая обл.	108	<10	Р-16	Р-1п	56,0	57,8	89	87	44,0	50,1	1	5	105 900	89 198
Тихоокеанский гос. ун-т, г. Хабаровск	Г	Хабаровский край	109	<10	2	2	55,9	55,0	80	93	44,4	43,6	2	3	150 100	124 140
Бузулукский гуманитарно-технологический ин-т (филиал) Оренбургского гос. ун-та	Ф	Оренбургская обл.	110	нет П	3	нет П	55,9		16							
Дальневосточный гос. ун-т путей сообщения, г. Хабаровск	Г	Хабаровский край	111	54	3	1	55,2	58,8	219	204	44,9	44,4	16	13	138 700	117 170
Калмыцкий гос. ун-т, г. Элиста	Г	Республика Калмыкия	112	нет П	Р-16	нет П	55,0	54,8	30	45		62,3		1		77 910
Саратовский гос. аграрный ун-т им. Н.И. Вавилова	Г	Саратовская обл.	113	нет П	3	нет П	55,0	52,7	16	15		56,7		1	106 200	92 350
Каменский ин-т (филиал) Южно-Российского гос. политехнического ун-та им. М.И. Платова	Ф	Ростовская обл.	114	нет П	5	нет П	54,8		16							
Филиал Южно-Уральского гос. ун-та в г. Нижневартовске	Ф	Ханты-Мансийский автономный округ – Югра	115	нет П	3	нет П	54,7		11						252 470	
Астраханский инженерно-строительный ин-т	Г	Астраханская обл.	116	<10	1	2	54,6	54,7	50	55	41,1		8		77 000	70 000

Вуз	Регион	Категория	Место в рейтинге (среди вузов, ведущих набор на данную группу направлений; в рейтинг включены вузы с набором > 10 чел.)			Бюджетный прием				Платный прием							
			По РФ			В своем регионе		Средний балл ЕГЭ		Зачислено, человек		Средний балл ЕГЭ		Зачислено, человек		Стоимость обучения	
			по качеству бюджетного приема	по качеству платного приема	по качеству бюджетного приема	по качеству платного приема	2018	2017	2018	2017	2018	2017	2018	2017	2018	2017	2018
Магнитогорский гос. технический ун-т им. Г.И. Носова	Челябинская обл.	Г	117	<10	4	2	54,5	55,1	60	67	42,1	43,3	2	2	120 200	105 400	
Дальневосточный гос. аграрный ун-т, г. Благовещенск	Амурская обл.	Г	118	<10	1	P-1п	54,5	51,5	23	22	52,8	34,0	2	1	148 000	103 000	
Рубцовский индустриальный ин-т (филиал) Алтайского гос. технического ун-та им. И.И. Ползунова	Алтайский край	Ф	119	нет П	2	нет П	54,5		13						96 950		
Астраханский гос. технический ун-т	Астраханская обл.	Г	120	<10	2	1	54,4	58,0	17	16	46,0	37,5	8	5	116 000	86 000	
Дагестанский гос. технический ун-т, г. Махачкала	Республика Дагестан	Г	121	нет П	1	нет П	54,3	53,7	68	62		52,2		8	90 110	76 770	
Вологодский гос. ун-т	Вологодская обл.	Г	122	нет П	2	нет П	54,0	55,4	105	117		41,3	1	1	116 180	97 070	
Саяно-Шушенский филиал Сибирского федерального ун-та	Республика Хакасия	Ф	123	нет П	3	нет П	53,7		20						127 932		
Муромский ин-т (филиал) Владимирского гос. ун-та им. Александра Григорьевича и Николая Григорьевича Столетовых	Владимирская обл.	Ф	124	нет П	2	нет П	53,6		18						103 075		
Ин-т сферы обслуживания и предпринимательства (филиал) Донского гос. технического ун-та в г. Шахты	Ростовская обл.	Ф	125	нет П	6	нет П	53,3	50,8	20	20		41,0	1		98 200	85 500	
Волжский гос. ун-т водного транспорта, г. Нижний Новгород	Нижегородская обл.	Г	126	нет П	2	нет П	53,2	57,2	16	15					125 000	96 000	
Волгоградский гос. технический ун-т	Волгоградская обл.	Г	127	55	2	1	53,1	53,7	241	235	41,8	44,1	18	20	104 260	103 040	
Сахалинский гос. ун-т, г. Южно-Сахалинск	Сахалинская обл.	Г	128	57	P-16	2	53,1	55,8	15	15		38,3	25	1	217 380	173 780	
Воркутинский филиал Ухтинского гос. технического ун-та	Республика Коми	Ф	129	нет П	3	нет П	52,8		15						141 690		
Самарский гос. ун-т путей сообщения	Самарская обл.	Г	130	52	3	2	52,7	51,5	150	152	45,3	44,1	17	28	104 400	93 400	
Иркутский гос. ун-т путей сообщения	Иркутская обл.	Г	131	<10	2	2	52,5	54,1	121	114	46,9	44,7	2	9	146 450	97 900	

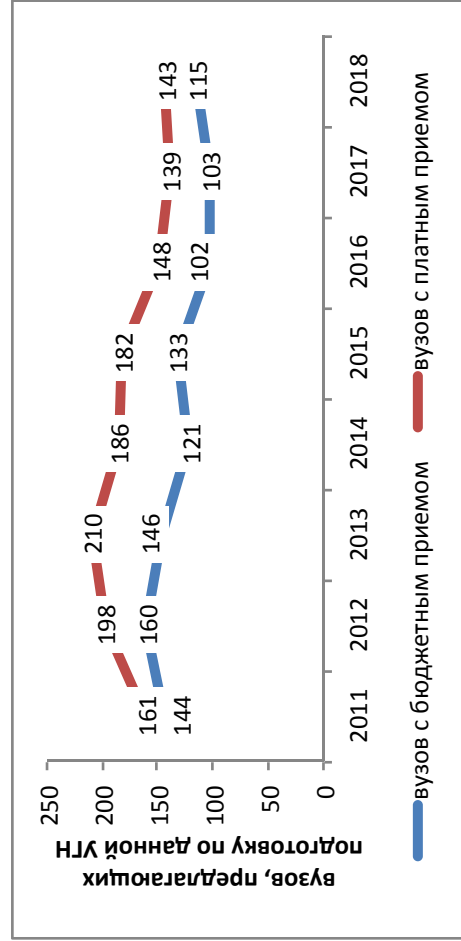
Забайкальский гос. ун-т	Г	Забайкальский край	132	<10	1	Р-1п	52,2	50,8	30	29	56,0	41,4	1	2	139 500	120 000
Бийский технологический ин-т (филиал) Алтайского гос. технического ун-та им. И.И. Ползунова	Ф	Алтайский край	133	нет П	3	нет П	52,0		15						96 950	
Приамурский гос. ун-т им. Шолом-Алейхема, г. Биробиджан	Г	Еврейская автономная обл.	134	нет П	Р-1б	нет П	51,9	52,1	10	10					143 348	110 890
Братский гос. ун-т	Г	Иркутская обл.	135	<10	3	3	50,6	49,6	19	43	42,7	42,3	1	1	139 100	111 640
Технический ин-т (филиал) СВФУ в г. Нерюнгри	Ф	Республика Саха (Якутия)	136	нет П	2	нет П	50,5	58,9	16	15					272 500	
Забайкальский ин-т железнодорожного транспорта – филиал Иркутского гос. ун-та путей сообщения	Ф	Забайкальский край	137	нет П	2	нет П	50,0		32						100 000	
Красноярский ин-т железнодорожного транспорта – филиал Иркутского гос. ун-та путей сообщения	Ф	Красноярский край	138	<10	3	2	48,9		53		44,3		1		113 000	
Филиал Кузбасского гос. технического ун-та им. Т.Ф. Горбачева в г. Прокопьевске	Ф	Кемеровская обл.	139	нет П	3	нет П	48,6		15						130 250	
Грозненский гос. нефтяной технический ун-т им. академика М.Д. Миллионщикова	Г	Чеченская Республика	140	<10	Р-1б	Р-1п	48,0	49,6	75	84	57,3	40,3	1	1	93 020	
Амурский ин-т железнодорожного транспорта – филиал Дальневосточного гос. ун-та путей сообщения в г. Свободном	Ф	Амурская обл.	<10	нет П	2	нет П	48,0		1						138 700	
Чукотский филиал Северо-Восточного федерального ун-та им. М.К. Аммосова	Ф	Чукотский автономный округ	141	нет П	Р-1б	нет П	47,7		14							
Ангарский гос. технический ун-т	Г	Иркутская обл.	142	нет П	4	нет П	47,7	49,6	16	15		41,7		1	146 451	110 760
Дагестанский гос. ун-т народного хозяйства, г. Махачкала	Г	Республика Дагестан	143	нет П	2	нет П	45,4	44,3	50	50					76 770	
Волжский политехнический ин-т (филиал) Волгоградского гос. технического ун-та	Ф	Волгоградская обл.	144	<10	3	2	39,6	47,9	25	25	36,3		3		104 260	
Приморский ин-т железнодорожного транспорта – филиал Дальневосточного гос. ун-та путей сообщения в г. Уссурийске	Ф	Приморский край	<10	нет П	2	нет П	38,3		2						138 700	
Махачалинский филиал Московского автомобильно-дорожного гос. технического ун-та (МАДИ)	Ф	Республика Дагестан	<10	<10	нет Б	Р-1п			9		45,0		7		69 000	
Новороссийский политехнический ин-т (филиал) Кубанского гос. технологического ун-та	Ф	Краснодарский край	нет Б	<10	нет Б	3					57,2		3		120 340	

Вуз	Регион	Категория	Место в рейтинге (среди вузов, ведущих набор на данную группу направлений; в рейтинг включены вузы с набором > 10 чел.)						Бюджетный прием				Платный прием			
			По РФ		В своем регионе		Средний балл ЕГЭ	Зачислено, человек		Средний балл ЕГЭ	Зачислено, человек		Стоимость обучения			
			по качеству бюджетного приема	по качеству платного приема	по качеству бюджетного приема	по качеству платного приема		2018	2017		2018	2017	2018	2017		
Омский гос. технический ун-т	Омская обл.	Г	нет Б	<10	нет Б	2				45,2	4			122 200		
Современный технический ин-т, г. Рязань	Рязанская обл.	Н	нет Б	<10	нет Б	2				46,1	2			70 000		
Рязанский гос. агротехнологический ун-т им. П.А. Костычева	Рязанская обл.	Г	нет Б	56	нет Б	3		63,6	10	35,1	16	14	119 700	85 000		
Санкт-Петербургский гос. лесотехнический ун-т им. С.М. Кирова	С.-Петербург и Ленинградская обл.	Г	нет Б	6	нет Б	3				58,7	18	14	154 040	121 000		
Филиал Российского технологического ун-та – МИРЭА в г. Ставрополе	Ставропольский край	Ф	нет Б	35	нет Б	2				48,4	12			73 400		
Пермский гос. аграрно-технологический ун-т им. академика Д.Н. Прянишникова	Пермский край	Г	нет Б	47	нет Б	2		73,0	11	46,8	14	16	96 000	94 200		
Пермский ин-т железнодорожного транспорта – филиал Уральского гос. ун-та путей сообщения	Пермский край	Ф	нет Б	<10	нет Б	3				42,7	1			98 400		

## Сфера обслуживания

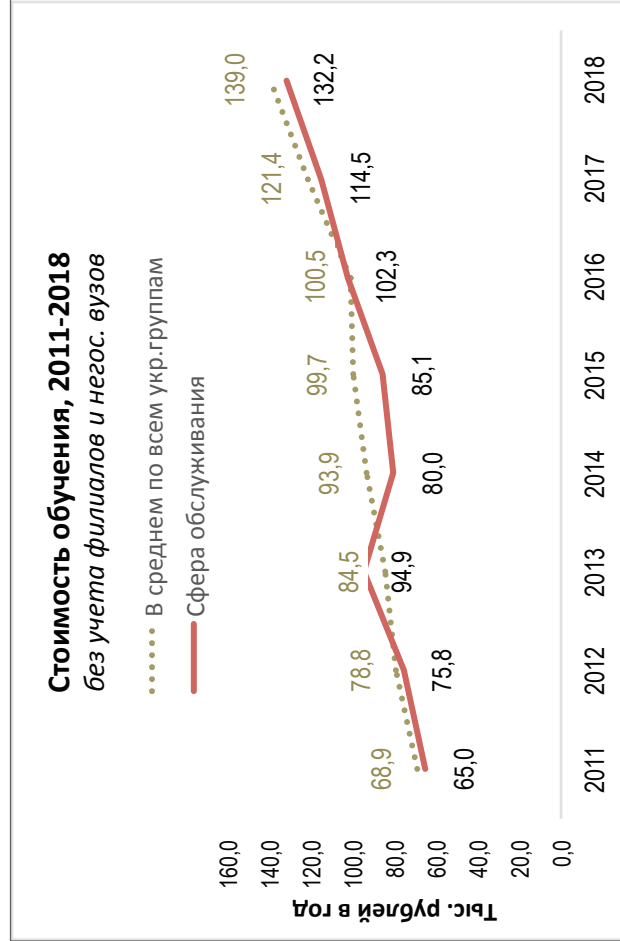
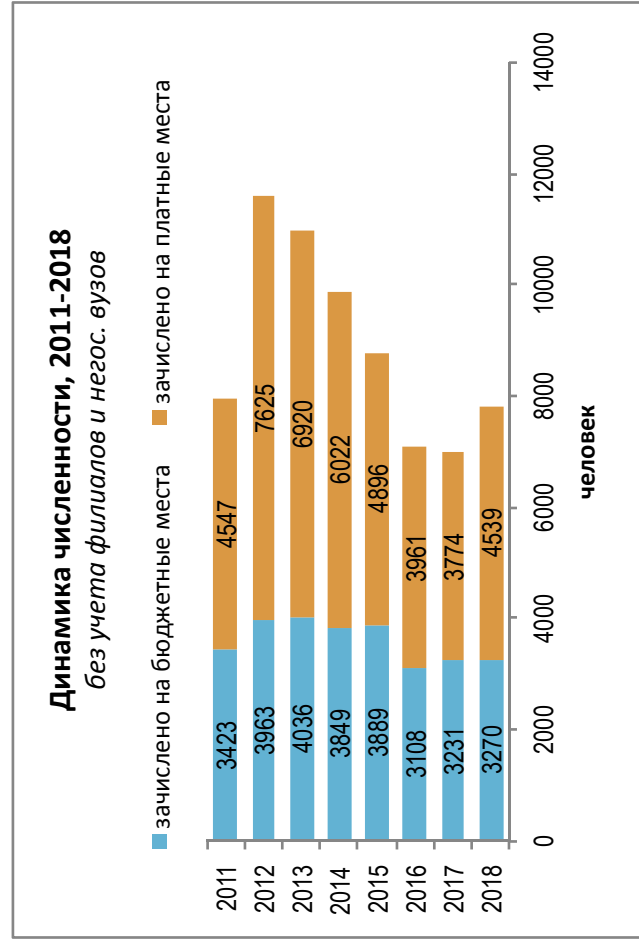
Направления, включенные в группу:

- 38.03.06. Торговое дело
- 38.03.07. Товароведение
- 38.03.10. Жилищное хозяйство и коммунальная инфраструктура
- 43.03.01. Сервис
- 43.03.02. Туризм
- 43.03.03. Гостиничное дело
- 49.03.03. Рекреация и спортивно-оздоровительный туризм

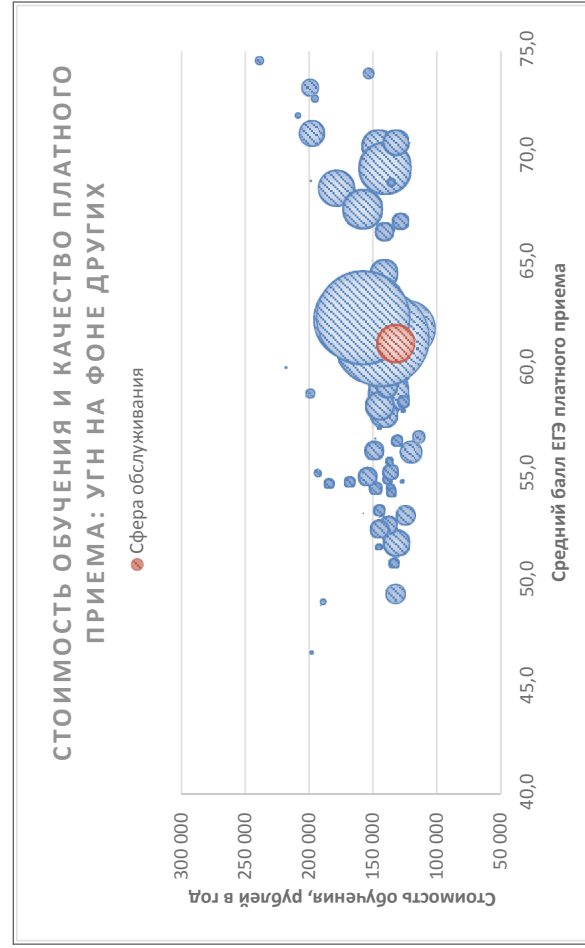
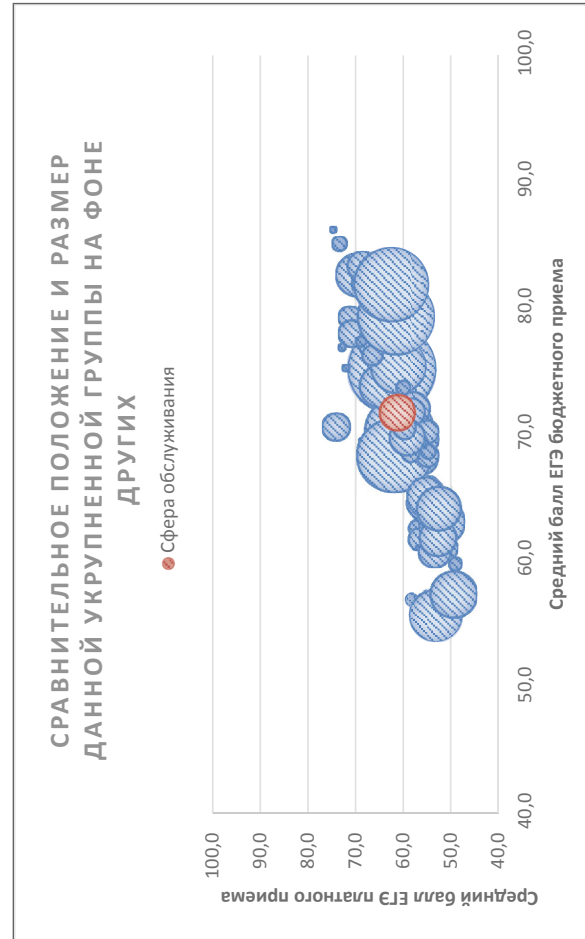
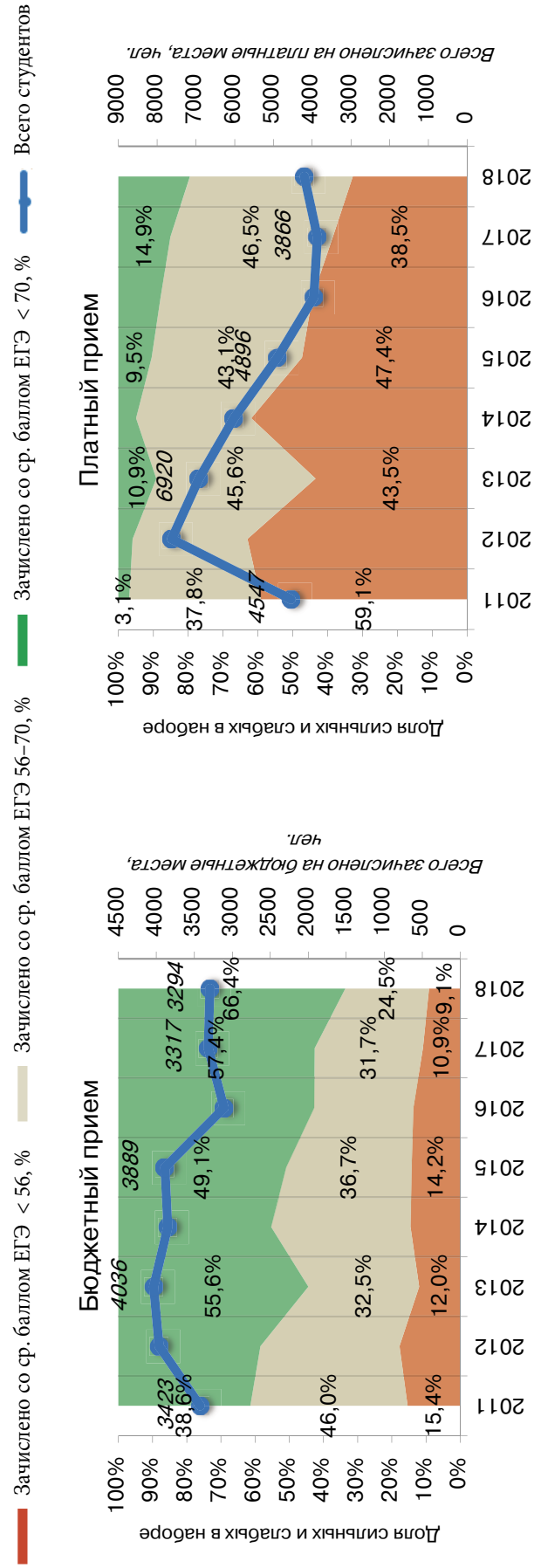


### Результаты мониторинга приема 2018 г.

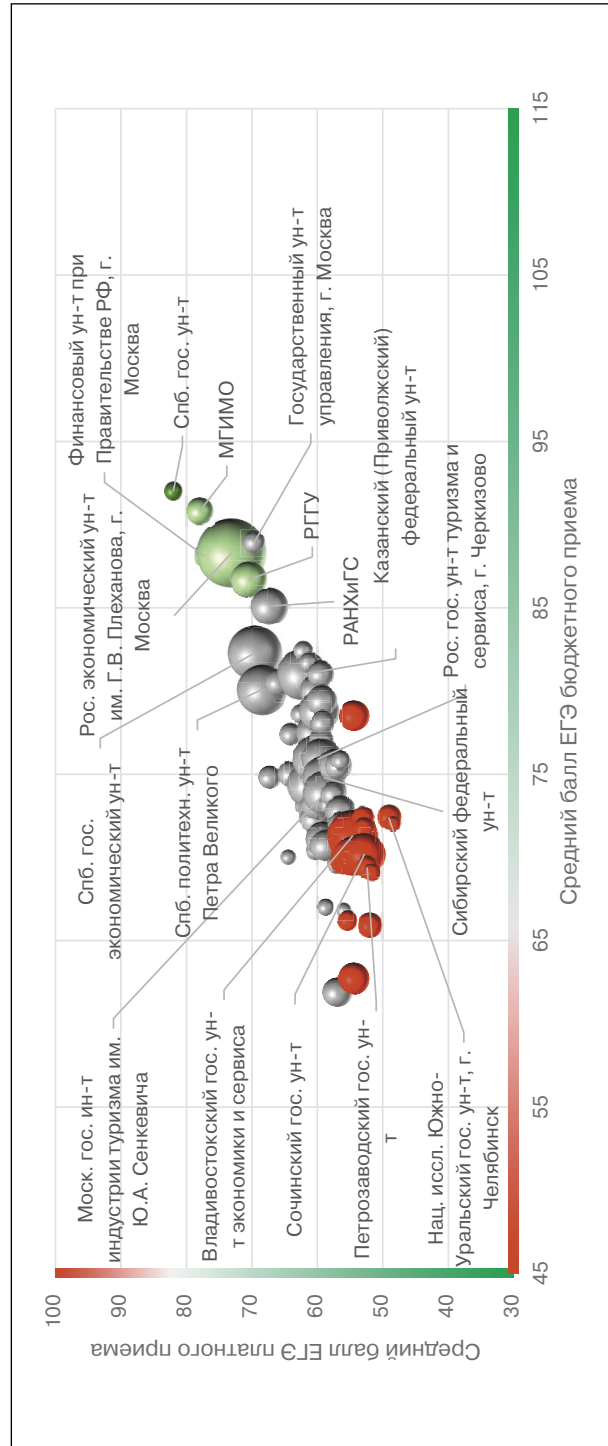
Место в рейтинге среди всех УГН	Средний балл ЕГЭ		Зачислено всего					Доля вузов в группе с КЦП < 25 чел. и платным приемом < 25 чел., %	
	по бюджетному приему	по платному приему	бюджетный и платный прием, чел.	доля платного приема, %	доля приема в филиалах, %	доля приема в негос. вузы, %	доля приема в вузы Москвы, %		доля приема в вузы СПб., %
27 (из 69)	25 (из 69)	71,7	8572	58	4	5	20	10	36



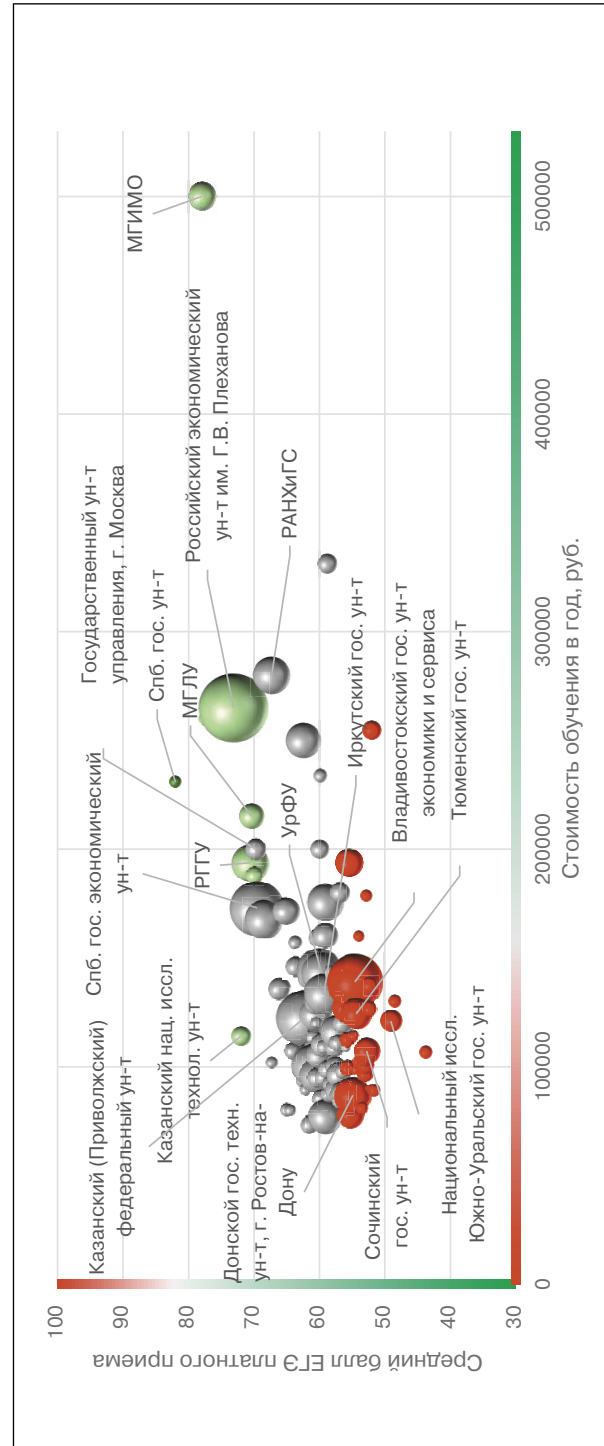
### Динамика качества приема на группу, 2011 – 2018



Соотношение качества бюджетного и платного приема в вузах данной группы, 2018



Соотношение стоимости обучения и качества платного приема в вузах данной группы, 2018



## Рейтинг качества бюджетного и платного приема в вузы по группе «Сфера обслуживания»

Вузы приведены по убыванию среднего балла бюджетного приема в 2018 г.

Вузы, где КЦП < 25 чел. и на платные места зачислено < 25 чел.

Вузы, где КЦП < 25 чел., на платные места зачислено > 25 чел. и ср. балл ЕГЭ платного приема < 56

Обозначения: «Г» – головной государственный вуз; «Ф» – филиал; «Н» – негосударственный вуз;

«нет П» – нет платного приема; «нет Б» – нет бюджетного приема; «> 10» – зачислено менее 10 чел. на данную группу направлений в данном вузе;

«Р-1б» – единственный вуз в регионе с бюджетным приемом на данную группу; «Р-1п» – единственный вуз в регионе с платным приемом на данную группу

Вуз	Регион	Место в рейтинге (среди вузов, ведущих набор на данную группу направлений; в рейтинг включены вузы с набором > 10 чел.)				Бюджетный прием				Платный прием					
		По РФ		В своем регионе		Средний балл ЕГЭ		Зачислено, человек		Средний балл ЕГЭ		Зачислено, человек		Стоимость обучения	
		по качеству бюджетного приема	по качеству платного приема	по качеству бюджетного приема	по качеству платного приема	2018	2017	2018	2017	2018	2017	2018	2017	2018	2017
<b>В целом / в среднем по группе</b>		<b>27 (из 69)</b>	<b>25 (из 69)</b>			<b>71,7</b>	<b>70,3</b>	<b>3561</b>	<b>3231</b>	<b>61,2</b>	<b>59,6</b>	<b>5 011</b>	<b>3 774</b>	<b>132 166</b>	<b>114 545</b>
Санкт-Петербургский гос. ун-т	Г С.-Петербург и Ленинградская обл.	1	<10	1	1	92,0	89,0	17	15	82,0	76,5	8	5	230 750	192 400
Московский гос. ин-т международных отношений	Г Москва и Московская обл.	2	1	1	1	90,8	92,2	10	10	78,0	72,1	49	61	500 000	450 000
Гос. ун-т управления, г. Москва	Г Москва и Московская обл.	3	7	2	6	88,5	85,6	10	10	70,2	70,2	27	44	200 000	190 000
Российский экономический ун-т им. Г.В. Плеханова, г. Москва	Г Москва и Московская обл.	4	3	3	3	88,3	83,9	105	103	73,1	68,1	306	269	265 000	250 000
Финансовый ун-т при Правительстве РФ, г. Москва	Г Москва и Московская обл.	5	2	4	2	88,1	82,2	25	27	77,2	69,3	15	12	260 000	260 000
Российский гос. гуманитарный ун-т, г. Москва	Г Москва и Московская обл.	6	5	5	4	86,7	79,5	22	20	70,5	60,8	87	56	193 800	172 000
Российская акад. народного хозяйства и гос. службы при Президенте РФ, г. Москва	Г Москва и Московская обл.	7	11	6	8	85,1	83,9	30	30	67,3	65,1	89	77	280 000	265 000
Санкт-Петербургский гос. экономический ун-т	Г С.-Петербург и Ленинградская обл.	8	9	2	2	82,3	79,9	63	66	69,7	69,6	211	178	173 000	158 000
Казанский (Приволжский) федеральный ун-т	Г Республика Татарстан	9	25	1	3	81,0	80,9	19	17	62,3	61,0	198	111	122 460	102 390
Ленинградский гос. ун-т им. А.С. Пушкина, г. С.-Петербург	Г С.-Петербург и Ленинградская обл.	10	12	3	5	80,5	78,8	30	32	66,1	68,7	30	8	135 520	121 500



Санкт-Петербургский политехнический ун-т Петра Великого	Г	С.-Петербург и Ленинградская обл.	11	10	4	3	80,1	77,6	119	127	68,4	66,7	95	58	168 000	150 000
Нижегородский гос. ун-т им. Н.И. Лобачевского	Г	Нижегородская обл.	12	37	1	1	80,0	77,6	37	32	60,5	59,0	40	37	129 750	103 000
Московский педагогический гос. ун-т	Г	Москва и Московская обл.	13	<10	7	9	79,8	75,2	19	17	65,1	69,7	6	1	182 900	
Ярославский гос. ун-т им. П.Г. Демидова	Г	Ярославская обл.	14	32	P-16	2	79,5	77,8	22	20	61,3	62,8	11	25	109 304	96 091
Самарский гос. экономический ун-т	Г	Самарская обл.	15	27	1	1	79,0	77,1	18	20	61,7	59,4	279	45	110 000	80 030
Уральский федеральный ун-т им. Б.Н. Ельцина	Г	Свердловская обл.	16	46	1	2	78,8	76,6	43	38	59,7	60,1	102	94	143 300	121 866
Оренбургский гос. ун-т	Г	Оренбургская обл.	17	23	P-16	P-1п	78,6	71,8	18	28	62,5	55,7	17	29	95 890	80 170
Тюменский гос. ун-т	Г	Тюменская обл.	18	89	1	3	78,5	76,6	15	22	54,4	56,0	62	69	124 302	96 620
Уфимский гос. нефтяной технический ун-т	Г	Республика Башкортостан	19	42	1	2	78,5	73,6	16	27	60,2	56,5	42	40	105 000	95 000
Российский гос. социальный ун-т, г. Москва	Г	Москва и Московская обл.	20	34	8	14	78,3	77,0	33	30	61,1	60,4	50	30	176 000	158 000
Российская таможенная акад., г. Люберцы	Г	Москва и Московская обл.	21	50	9	18	78,1		10		59,2	62,4	40	50	160 000	160 000
Казанский инновационный ун-т им. В.Г. Тимирязева	Н	Республика Татарстан	22	19	2	2	77,9		10		63,5		50		77 000	
Российский гос. ун-т туризма и сервиса, г. Черкизово	Г	Москва и Московская обл.	23	26	10	13	77,4	75,0	68	115	62,3	61,6	129	167	144 000	122 100
Кемеровский гос. ун-т	Г	Кемеровская обл.	24	16	1	1	77,4	74,1	25	10	64,1	63,4	19	21	107 220	107 220
Удмуртский гос. ун-т, г. Ижевск	Г	Удмуртская Республика	25	48	P-16	P-1п	77,0	69,2	27	29	59,4	57,8	23	20	95 400	78 800
Российский новый ун-т, г. Москва	Н	Москва и Московская обл.	26	47	11	17	76,8		19		59,4		25		233 230	
Белгородский гос. нац. иссл. ун-т	Г	Белгородская обл.	27	29	1	2	76,4	71,7	17	10	61,6	61,2	20	12	73 200	70 400
Пермский гос. нац. иссл. ун-т	Г	Пермский край	28	55	P-16	2	76,2	79,8	40	27	58,7	61,5	37	40	119 800	111 700
Набережночелнинский ин-т (филиал) Казанского (Приволжского) федерального ун-та	Ф	Республика Татарстан	29	<10	3	1	76,0	69,1	10	10	63,7	56,7	1	5	122 460	102 390
Иркутский гос. ун-т	Г	Иркутская обл.	30	49	1	1	75,9	74,2	39	33	59,3	58,1	110	79	133 637	96 374
Уральский гос. экономический ун-т, г. Екатеринбург	Г	Свердловская обл.	31	33	2	1	75,9	73,7	33	29	61,1	56,0	72	55	124 000	107 000
Брянский гос. ун-т им. И.Г. Петровского	Г	Брянская обл.	32	<10	P-16	P-1п	75,9		13		62,8		5		90 520	
Рязанский гос. ун-т им. С.А. Есенина	Г	Рязанская обл.	33	72	P-16	1	75,8	73,1	19	17	56,5	59,3	15	38	98 000	78 000

Вуз	Регион	Категория	Место в рейтинге (среди вузов, ведущих набор на данную группу направлений; в рейтинг включены вузы с набором > 10 чел.)			Бюджетный прием				Платный прием							
			По РФ			В своем регионе		Средний балл ЕГЭ		Зачислено, человек		Средний балл ЕГЭ		Зачислено, человек		Стоимость обучения	
			по качеству бюджетного приема	по качеству платного приема	по качеству бюджетного приема	по качеству платного приема	2018	2017	2018	2017	2018	2017	2018	2017	2018	2017	2018
Саратовский нац. иссл. гос. ун-т им. Н.Г. Чернышевского	Саратовская обл.	Г	34	57	1	2	75,7	74,4	17	58,3	55,2	20	16	91 952	77 590		
Юго-Западный гос. ун-т, г. Курск	Курская обл.	Г	35	20	P-16	P-1п	75,6		10	63,3	54,3	23	27	94 188	73 770		
Алтайский гос. ун-т, г. Барнаул	Алтайский край	Г	36	63	1	1	75,5	74,9	75	57,3	54,2	43	35	88 960	82 160		
Российский гос. ун-т им. А.Н. Косыгина (Технологии. Дизайн. Искусство), г. Москва	Москва и Московская обл.	Г	37	68	12	21	75,5	71,3	30	56,9	56,9	24	19	180 000	150 000		
Балтийский федеральный ун-т им. И. Канта	Калининградская обл.	Г	38	15	P-16	1	75,0	73,2	40	64,2	63,2	21	20	115 300	98 200		
Башкирский гос. ун-т, г. Уфа	Республика Башкортостан	Г	39	<10	2	1	75,0	71,6	14	66,0	64,3	9	7	98 100	80 880		
Ун-т управления «ТИСБИ», г. Казань	Республика Татарстан	Н	40	82	4	5	74,9		20	55,3		30		65 000			
Сибирский федеральный ун-т	Красноярский край	Г	41	52	P-16	P-1п	74,8	73,5	60	59,0	56,1	85	72	175 718	126 666		
Южный федеральный ун-т	Ростовская обл.	Г	42	<10	1	1	74,8	74,5	31	67,3	64,9	8	12	102 000	88 000		
Чувашский гос. ун-т им. И.Н. Ульянова, г. Чебоксары	Чувашская Республика	Г	43	<10	P-16	1	74,7	70,9	17	58,7	55,8	2	3	82 500	68 980		
Калужский гос. ун-т им. К.Э. Циолковского	Калужская обл.	Г	44	<10	P-16	P-1п	74,5	69,4	17	60,5	59,9	8	6	120 240	104 530		
Кубанский гос. ун-т, г. Краснодар	Краснодарский край	Г	45	35	1	3	74,4	72,8	70	61,0	60,8	119	96	100 750	91 500		
Воронежский филиал РЭУ им. Г.В. Плеханова	Воронежская обл.	Ф	46	<10	P-16	2	74,3		10	55,7		4		89 000			
Московский гос. ин-т индустрии туризма им. Ю.А. Сенкевича	Москва и Московская обл.	Г	47	53	13	20	73,9	69,8	152	58,8	53,1	23	8	331 200	180 000		
Тульский гос. ун-т	Тульская обл.	Г	48	62	P-16	P-1п	73,8	71,6	18	57,6	59,3	27	14	100 000	95 000		
Тамбовский гос. ун-т им. Г.Р. Державина	Тамбовская обл.	Г	49	<10	P-16	P-1п	73,4	70,6	14	62,3	49,4	9	10	89 500	78 000		
Пятигорский гос. ун-т	Ставропольский край	Г	50	58	1	4	73,2	81,8	20	58,3	53,8	14	9	143 500	125 000		
Смоленский филиал РЭУ им. Г.В. Плеханова	Смоленская обл.	Ф	<10	<10	P-16	P-1п	73,0		3	56,6		7		88 030			

Дальневосточный федеральный ун-т	Г	Приморский край	51	43	1	1	72,9	71,2	69	74	60,0	55,1	44	77	200 000	155 000
Ставропольский гос. аграрный ун-т	Г	Ставропольский край	52	40	2	2	72,9		16		60,4	55,3	79	93	96 200	68 100
Пензенский гос. ун-т	Г	Пензенская обл.	53	<10	P-16	3	72,7	72,1	10	10	58,7	56,8	6	5	86 340	70 800
Нац. иссл. Южно-Уральский гос. ун-т, г. Челябинск	Г	Челябинская обл.	54	100	P-16	P-1п	72,4	76,8	18	19	49,1		29		120 970	102 480
Владимирский гос. ун-т	Г	Владимирская обл.	55	39	P-16	1	72,3	69,5	48	42	60,4	55,5	28	37	95 000	91 550
Омский гос. технический ун-т	Г	Омская обл.	56	59	P-16	2	72,2	69,1	40	70	58,1	58,4	12	10	109 000	95 800
Севастопольский экономико-гуманитарный ин-т (филиал) Крымского федерального ун-та им. В.И. Вернадского	Ф	Республика Крым	57	<10	1	2	72,2		10		48,0		2		105 700	
Вятский гос. ун-т, г. Киров	Г	Кировская обл.	58	71	P-16	P-1п	72,0	73,4	19	17	56,5	59,2	32	4	88 000	92 025
Вологодский гос. ун-т	Г	Вологодская обл.	59	<10	1	2	72,0	74,2	11	18	64,1	60,8	4	8	103 880	85 610
Хабаровский гос. ун-т экономики и права	Г	Хабаровский край	<10	98	1	3	71,9	69,1	8	16	51,7	59,0	11	11	130 000	111 910
Тюменский гос. ин-т культуры	Г	Тюменская обл.	60	<10	2	2	71,9	72,3	10	2	57,7	45,5	3	2	144 865	128 512
Липецкий гос. технический ун-т	Г	Липецкая обл.	61	<10	1	P-1п	71,7		10		58,0		1		93 800	
Санкт-Петербургская гос. химико-фармацевтическая акад.	Г	С.-Петербург и Ленинградская обл.	62	<10	5	14	71,5		25		55,7		6		110 000	
Нац. иссл. Мордовский гос. ун-т им. Н.П. Огарева, г. Саранск	Г	Республика Мордовия	63	92	P-16	P-1п	71,3	67,9	25	27	53,4	52,1	26	19	96 400	80 080
Владивостокский гос. ун-т экономики и сервиса	Г	Приморский край	64	86	2	2	71,3	71,2	31	46	54,6	53,1	201	129	139 000	125 300
Ростовский гос. экономический ун-т «РИНХ»	Г	Ростовская обл.	65	51	2	4	71,1	72,6	37	36	59,1	54,3	77	23	77 000	75 000
Московская гос. акад. ветеринарной медицины и биотехнологии им. К.И. Скрябина	Г	Москва и Московская обл.	66	<10	14	24	70,8		25		54,1	55,2	3	3	228 000	168 000
Северо-Кавказский федеральный ун-т	Г	Ставропольский край	67	54	3	3	70,7	66,6	60	62	58,8	54,1	23	7	98 700	83 600
Санкт-Петербургский гос. ун-т промышленных технологий и дизайна	Г	С.-Петербург и Ленинградская обл.	<10	17	6	6	70,7		5		63,7	59,7	23	45	146 000	113 000
Донской гос. технический ун-т, г. Ростов-на-Дону	Г	Ростовская обл.	68	84	3	6	70,6	67,2	32	15	54,9	54,6	90	65	86 900	87 800
Тверской гос. ун-т	Г	Тверская обл.	69	93	P-16	2	70,5	68,2	24	35	53,0	55,9	19	17	100 460	88 520
Волгоградский гос. ун-т	Г	Волгоградская обл.	70	<10	P-16	1	70,4	68,3	24	21	60,3	59,3	7	3	107 000	95 000
Калмыцкий гос. ун-т, г. Элиста	Г	Республика Калмыкия	71	<10	P-16	P-1п	70,4		17		55,7	54,1	4	6		66 910
Крымский федеральный ун-т им. В.И. Вернадского	Г	Республика Крым	72	87	2	1	70,1	63,2	119	110	54,5	49,3	22	23	126 433	117 966

Вуз	Регион	Категория	Место в рейтинге (среди вузов, ведущих набор на данную группу направлений; в рейтинг включены вузы с набором > 10 чел.)			Бюджетный прием				Платный прием							
			По РФ			В своем регионе		Средний балл ЕГЭ		Зачислено, человек		Средний балл ЕГЭ		Зачислено, человек		Стоимость обучения	
			по качеству бюджетного приема	по качеству платного приема	по качеству бюджетного приема	по качеству платного приема	2018	2017	2018	2017	2018	2017	2018	2017	2018	2017	2018
Саратовский социально-экономический ин-т (филиал) РЭУ им. Г.В. Плеханова	Саратовская обл.	Ф	73	<10	2	1	70,0	69,7	10	25	64,5	56,2	8	10	79 800	76 800	
Байкальский гос. ун-т, г. Иркутск	Иркутская обл.	Г	<10	85	2	2	70,0		7		54,9	55,1	22	17	135 000	130 000	
Сочинский гос. ун-т	Краснодарский край	Г	74	96	2	6	69,9	68,4	115	85	52,3	53,8	44	34	107 200	93 500	
Марийский гос. ун-т, г. Йошкар-Ола	Республика Марий Эл	Г	75	<10	P-16	2	69,9	62,3	33	30	56,5	61,9	2	3	118 750	115 275	
Череповецкий гос. ун-т	Вологодская обл.	Г	76	<10	2	1	69,9		11		65,2		4		111 304		
Ульяновский гос. ун-т	Ульяновская обл.	Г	77	<10	P-16	P-1п	69,5	68,6	15	13	54,5	50,3	2	10	89 510	71 740	
Дальневосточный гос. ун-т путей сообщения, г. Хабаровск	Хабаровский край	Г	78	76	2	1	69,5		11		56,3	57,6	60	35	127 000	105 970	
Петрозаводский гос. ун-т	Республика Карелия	Г	79	95	P-16	P-1п	69,4	66,0	30	30	52,4	57,9	15	3	126 600	110 700	
Саратовский гос. технический ун-т	Саратовская обл.	Г	80	69	3	3	69,2		10		56,9	52,5	22	15	86 780	71 090	
Псковский гос. ун-т	Псковская обл.	Г	81	99	P-16	P-1п	69,1	61,1	17	18	51,7	54,0	10	8	88 980	73 500	
Амурский гос. ун-т, г. Благовещенск	Амурская обл.	Г	82	<10	P-16	P-1п	68,9	68,6	18	17	53,2	54,4	7	10	160 000	114 500	
Самарская гос. областная акад. (Наяновой)	Самарская обл.	Г	83	нет П	2	нет П	68,9	66,6	10	15							
Орловский гос. ун-т	Орловская обл.	Г	84	60	P-16	P-1п	68,8	68,7	45	42	57,7	55,7	17	9	99 310	86 230	
Алтайский гос. педагогический ун-т, г. Барнаул	Алтайский край	Г	85	<10	2	2	68,8		17		56,3		6		70 950		
Комсомольский-на-Амуре гос. технический ун-т	Хабаровский край	Г	86	нет П	3	нет П	68,8	66,6	10	12					147 400	140 000	
Ин-т туризма и гостеприимства (г. Москва) (филиал) Российского гос. ун-та туризма и сервиса	Москва и Московская обл.	Ф	87	<10	15	19	68,1		12		59,1		6		212 000		
Астраханский гос. ун-т	Астраханская обл.	Г	88	<10	P-16	1	67,7	67,8	17	10	56,8		4		101 740	89 540	
Сыктывкарский гос. ун-т	Республика Коми	Г	89	<10	P-16	P-1п	67,5	64,3	15	25	48,0	55,1	3	3	145 100	120 000	
Гос. ин-т экономики, финансов, права и технологий, г. Гатчина	С.-Петербург и Ленинградская обл.	Г	90	<10	7	10	67,4	66,0	30	112	59,4		6	25	90 000	60 000	

Бурятский гос. ун-т, г. Улан-Удэ	Г	Республика Бурятия	91	<10	P-16	1	67,0	68,2	17	10	58,8	57,6	7	6	118 200	91 240
Мурманский арктический гос. ун-т	Г	Мурманская обл.	92	<10	P-16	P-1п	66,9	61,6	20	31	49,7		6		105 000	100 000
Ин-т сферы обслуживания и предпринимательства (филиал) Донского гос. технического ун-та в г. Шахты	Ф	Ростовская обл.	93	<10	4	2	66,8	62,2	10	10	60,9	47,5	3	18	86 900	75 000
Кемеровский ин-т (филиал) РЭУ им. Г.В. Плеханова	Ф	Кемеровская обл.	94	<10	2	2	66,8		10		56,0		7		109 200	
Тихоокеанский гос. ун-т, г. Хабаровск	Г	Хабаровский край	95	<10	4	2	66,2	68,1	24	24	55,4	56,6	8	16	137 300	112 380
Северо-Восточный федеральный ун-т им. М.К. Аммосова	Г	Республика Саха (Якутия)	96	97	P-16	P-1п	65,9	65,3	29	26	52,0	54,7	21	15	254 500	215 000
Горно-Алтайский гос. ун-т	Г	Республика Алтай	97	нет П	P-16	нет П	65,8	66,6	10	11					133 590	110 710
Адыгейский гос. ун-т, г. Майкоп	Г	Республика Адыгея	98	<10	P-16	P-1п	65,4	63,0	19	17	52,6		2		92 000	80 000
Югорский гос. ун-т, г. Ханты-Мансийск	Г	Ханты-Мансийский автономный округ – Югра	99	<10	1	1	65,3	65,2	17	20	52,3	58,7	4	1		203 830
Поволжский гос. ун-т сервиса, г. Тольятти	Г	Самарская обл.	100	<10	3	2	64,6	65,6	20	28	53,0	61,0	3	12	109 326	73 960
Забайкальский гос. ун-т	Г	Забайкальский край	101	<10	P-16	P-1п	64,4	61,7	29	26	52,9	51,6	8	2	125 500	106 000
Новосибирский технологический ин-т (филиал) РГУ им. А.Н. Косыгина	Ф	Новосибирская обл.	<10	<10	P-16	3	64,4		4		48,7		1		106 000	
Дагестанский гос. аграрный ун-т, г. Махачкала	Г	Республика Дагестан	102	нет П	1	нет П	64,2		10						78 900	
Арзамасский филиал Нац. иссл. Нижегородского гос. ун-та им. Н.И. Лобачевского	Ф	Нижегородская обл.	103	нет П	2	нет П	64,0	63,0	26	24			1		112 500	95 360
Нац. иссл. Томский гос. ун-т	Г	Томская обл.	104	<10	P-16	P-1п	64,0	64,2	10	10	54,5		1		208 000	181 200
Белгородский гос. ин-т искусств и культуры	Г	Белгородская обл.	<10	<10	2	3	62,8	68,6	3	3	50,7	53,0	1	3	79 300	65 000
Ин-т сервиса, туризма и дизайна (филиал) Северо-Кавказского федерального ун-та	Ф	Ставропольский край	105	<10	4	6	62,7		73		54,5		7		98 700	
Сургутский гос. педагогический ун-т	Г	Ханты-Мансийский автономный округ – Югра	106	нет П	2	нет П	62,6	49,6	15	15					144 470	124 465
Ин-т пищевых технологий и дизайна – филиал Нижегородского гос. инженерно-экономического ун-та	Ф	Нижегородская обл.	107	67	3	2	61,9		54		57,0		16			
Кабардино-Балкарский гос. ун-т им. Х.М. Бербекова, г. Нальчик	Г	Кабардино-Балкарская Республика	108	<10	1	2	60,7	65,9	31	28	49,0	47,2	4	3	84 600	86 100

Вуз	Регион	Категория	Место в рейтинге (среди вузов, ведущих набор на данную группу направлений; в рейтинг включены вузы с набором > 10 чел.)			Бюджетный прием				Платный прием							
			По РФ			В своем регионе		Средний балл ЕГЭ		Зачислено, человек		Средний балл ЕГЭ		Зачислено, человек		Стоимость обучения	
			по качеству бюджетного приема	по качеству платного приема	по качеству бюджетного приема	по качеству платного приема	2018	2017	2018	2017	2018	2017	2018	2017	2018	2017	2018
Елецкий гос. ун-т им. И.А. Бунина	Г	Липецкая обл.	нет П	нет П	2	нет П	59,9	58,1	18	17					96 840	74 300	
Нижевартовский гос. ун-т	Г	Ханты-Мансийский автономный округ – Югра	<10	<10	3	2	59,4	57,9	25	23	48,0	2			231 615	161 700	
Кабардино-Балкарский гос. аграрный ун-т им. В.М. Кокова	Г	Кабардино-Балкарская Республика	<10	<10	2	1	59,4		28		49,5	5			83 500		
Дагестанский гос. ун-т народного хозяйства, г. Махачкала	Г	Республика Дагестан	нет П	нет П	2	нет П	59,1	46,9	25	25		45,4	3		64 840		
Дагестанский гос. технический ун-т, г. Махачкала	Г	Республика Дагестан	нет П	нет П	3	нет П	58,2	55,4	19	17		52,0	2		77 700	64 840	
Гуманитарно-педагогическая акад. (филиал) Крымского федерального ун-та им. В.И. Вернадского в г. Ялте	Ф	Республика Крым	нет П	нет П	3	нет П	58,1		15						105 700		
Сургутский гос. ун-т Ханты-Мансийского автономного округа – Югры	Г	Ханты-Мансийский автономный округ – Югра	нет П	нет П	4	нет П	57,2	70,4	20	19		56,1	2		166 370	146 610	
Сахалинский гос. ун-т, г. Южно-Сахалинск	Г	Сахалинская обл.	нет П	нет П	P-16	нет П	57,1	54,2	17	15		48,0	1		203 160	161 020	
Чеченский гос. педагогический ин-т, г. Грозный	Г	Чеченская Республика	нет П	нет П	P-16	нет П	55,7	49,5	33	10					118 420	135 790	
Камчатский гос. ун-т им. Витуса Беринга, г. Петропавловск-Камчатский	Г	Камчатский край	нет П	нет П	P-16	нет П	55,3	54,5	13	14					239 252	174 890	
Карачаево-Черкесский гос. ун-т им. У.Д. Алиева	Г	Карачаево-Черкесская Республика	нет П	нет П	P-16	нет П	55,3	53,0	13	14					89 000	69 000	
Приамурский гос. ун-т им. Шолом-Алейхема, г. Биробиджан	Г	Еврейская автономная обл.	<10	<10	P-16	P-1п	54,3	57,2	10	10	45,3	1			129 256	98 760	
Московский гос. ун-т технологий и управления им. К.Г. Разумовского (Первый казачий ун-т)	Г	Москва и Московская обл.	<10	8	16	7	54,0		1		70,0	18	19		188 000	148 390	

Северо-Осетинский гос. ун-т им. К.Л. Хетагурова, г. Владикавказ	Г	Республика Северная Осетия – Алания	121	<10	Р-1б	2	53,5	54,8	29	26	40,0	51,2	1	4	84 500	74 000
Нижегородский гос. инженерно-экономический ин-т, г. Княгинино	Г	Нижегородская обл.	122	нет П	4	нет П	50,8	48,3	37	38					78 000	42 000
Чеченский гос. ун-т, г. Грозный	Г	Чеченская Республика	123	<10	Р-1б	Р-1п	49,8	48,0	63	80	43,8		3		77 301	72 580
Филиал Российского гос. ун-та туризма и сервиса в г. Махачкале	Ф	Республика Дагестан	<10	<10	нет Б	Р-1п			5		63,3		3		70 500	
Астраханский гос. технический ун-т	Г	Астраханская обл.	нет Б	80	нет Б	2					55,5	42,2	44	25	104 000	78 000
Волгоградский гос. технический ун-т	Г	Волгоградская обл.	нет Б	<10	нет Б	3					45,0	57,8	1	9	92 270	90 120
Воронежский гос. ун-т инженерных технологий	Г	Воронежская обл.	нет Б	65	нет Б	1					57,1	55,8	41	49	96 320	75 600
Иркутский гос. аграрный ун-т им. А.А. Ежовского	Г	Иркутская обл.	нет Б	<10	нет Б	3					48,8	52,8	3	4	77 700	
Калининградский гос. технический ун-т	Г	Калининградская обл.	нет Б	78	нет Б	2					55,8		16		112 300	
Костромской гос. ун-т им. Н.А. Некрасова	Г	Костромская обл.	нет Б	66	нет Б	Р-1п		69,6		10	57,1	57,6	13	13	89 480	80 760
Кубанский гос. технологический ун-т, г. Краснодар	Г	Краснодарский край	нет Б	30	нет Б	1					61,6	61,1	15	26	113 750	93 344
Южный ин-т менеджмента, г. Краснодар	Н	Краснодарский край	нет Б	31	нет Б	2					61,5		11		77 700	
Московский гос. ун-т пищевых производств	Г	Москва и Московская обл.	нет Б	18	нет Б	10		72,9		10	63,7	50,1	11	7	157 000	
Российский ун-т дружбы народов, г. Москва	Г	Москва и Московская обл.	нет Б	24	нет Б	12					62,4	61,8	77	93	250 000	230 000
Московский гос. ун-т путей сообщения	Г	Москва и Московская обл.	нет Б	79	нет Б	22		73,2		10	55,5	55,3	50	77	193 600	152 866
Московский автомобильно-дорожный гос. технический ун-т (МАДИ)	Г	Москва и Московская обл.	нет Б	<10	нет Б	26					52,9	49,6	8	15	178 600	202 000
Нижегородский гос. архитектурно-строительный ун-т	Г	Нижегородская обл.	нет Б	77	нет Б	3					56,1		12		101 100	
Новосибирский гос. ун-т экономики и управления	Г	Новосибирская обл.	нет Б	75	нет Б	2					56,3	54,6	69	53	116 000	96 000
Омский гос. ун-т путей сообщения	Г	Омская обл.	нет Б	45	нет Б	1					59,8	58,0	21	24	85 400	82 200
Пензенский гос. технологический ун-т	Г	Пензенская обл.	нет Б	<10	нет Б	1					70,0	71,0	2	6	95 799	72 000

Вуз	Регион	Место в рейтинге (среди вузов, ведущих набор на данную группу направлений; в рейтинг включены вузы с набором > 10 чел.)	Бюджетный прием				Платный прием							
			Средний балл ЕГЭ		Зачислено, человек		Средний балл ЕГЭ		Зачислено, человек		Стоимость обучения			
			2018	2017	2018	2017	2018	2017	2018	2017	2018	2017		
	<b>Категория</b>		<b>По РФ</b>	<b>В своем регионе</b>		<b>Средний балл ЕГЭ</b>	<b>Зачислено, человек</b>		<b>Средний балл ЕГЭ</b>		<b>Зачислено, человек</b>		<b>Стоимость обучения</b>	
			по качеству бюджетного приема	по качеству бюджетного приема	по качеству платного приема	2018	2017	2018	2017	2018	2017	2018	2017	2017
			нет Б	нет Б	нет Б									
Пензенский казачий ин-т технологий (филиал) Московского гос. ун-та технологий и управления им. К.Г. Разумовского	Пензенская обл.	Ф	нет Б	нет Б	нет Б	нет Б	нет Б	нет Б	нет Б	нет Б	нет Б	нет Б	нет Б	нет Б
Пензенский гос. ун-т архитектуры и строительства	Пензенская обл.	Г	<10	нет Б	нет Б	нет Б	нет Б	нет Б	нет Б	нет Б	нет Б	нет Б	нет Б	нет Б
Восточно-Сибирский гос. ун-т технологий и управления, г. Улан-Удэ	Республика Бурятия	Г	<10	нет Б	нет Б	нет Б	нет Б	нет Б	нет Б	нет Б	нет Б	нет Б	нет Б	нет Б
Северо-Кавказский горно-металлургический ин-т (гос. технологический ун-т), г. Владикавказ	Республика Северная Осетия – Алания	Г	<10	нет Б	нет Б	нет Б	нет Б	нет Б	нет Б	нет Б	нет Б	нет Б	нет Б	нет Б
Ин-т технологий (филиал) Донского гос. технического ун-та в г. Волгодонске	Ростовская обл.	Ф	<10	нет Б	нет Б	нет Б	нет Б	нет Б	нет Б	нет Б	нет Б	нет Б	нет Б	нет Б
Ростовский гос. ун-т путей сообщения	Ростовская обл.	Г	64	нет Б	нет Б	нет Б	нет Б	нет Б	нет Б	нет Б	нет Б	нет Б	нет Б	нет Б
Рязанский гос. агротехнологический ун-т им. П.А. Костычева	Рязанская обл.	Г	101	нет Б	нет Б	нет Б	нет Б	нет Б	нет Б	нет Б	нет Б	нет Б	нет Б	нет Б
Российский гос. педагогический ун-т им. А.И. Герцена, г. С.-Петербург	С.-Петербург и Ленинградская обл.	Г	22	нет Б	нет Б	нет Б	нет Б	нет Б	нет Б	нет Б	нет Б	нет Б	нет Б	нет Б
Уральский гос. лесотехнический ун-т, г. Екатеринбург	Свердловская обл.	Г	<10	нет Б	нет Б	нет Б	нет Б	нет Б	нет Б	нет Б	нет Б	нет Б	нет Б	нет Б
Технологический ин-т сервиса (филиал) ДГТУ в г. Ставрополе	Ставропольский край	Ф	<10	нет Б	нет Б	нет Б	нет Б	нет Б	нет Б	нет Б	нет Б	нет Б	нет Б	нет Б
Северо-Кавказский социальный ин-т, г. Ставрополь	Ставропольский край	Н	<10	нет Б	нет Б	нет Б	нет Б	нет Б	нет Б	нет Б	нет Б	нет Б	нет Б	нет Б
Тюменский индустриальный ун-т	Тюменская обл.	Г	14	нет Б	нет Б	нет Б	нет Б	нет Б	нет Б	нет Б	нет Б	нет Б	нет Б	нет Б
Белгородский ун-т кооперации, экономики и права	Белгородская обл.	Н	4	нет Б	нет Б	нет Б	нет Б	нет Б	нет Б	нет Б	нет Б	нет Б	нет Б	нет Б
Владимирский филиал Российского ун-та кооперации	Владимирская обл.	Н	<10	нет Б	нет Б	нет Б	нет Б	нет Б	нет Б	нет Б	нет Б	нет Б	нет Б	нет Б



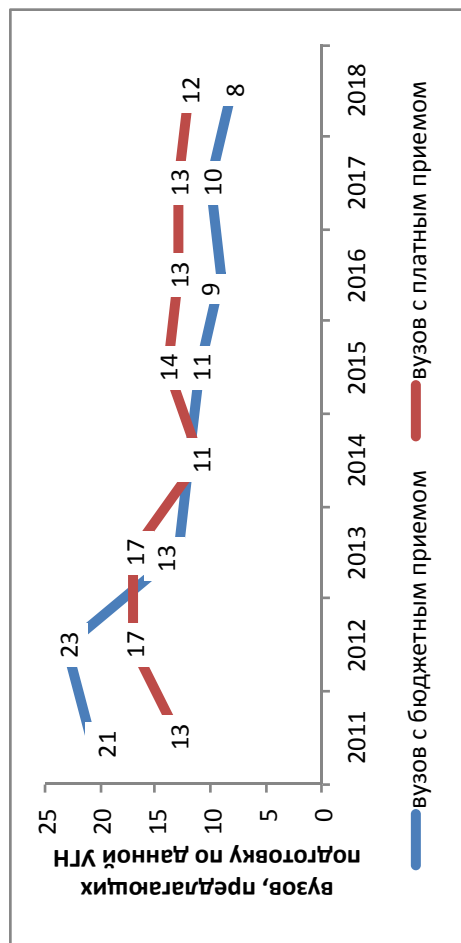
Волгоградский гос. аграрный ун-т	Г	Волгоградская обл.	нет Б	<10	нет Б	2					58,0	52,3	9	17	103 175	74 047
Ивановский гос. политехнический ун-т	Г	Ивановская обл.	нет Б	<10	нет Б	Р-1п					52,6	59,4	3	6	90 000	76 980
Сибирский гос. индустриальный ун-т, г. Новокузнецк	Г	Кемеровская обл.	нет Б	<10	нет Б	3					52,1		7		89 600	
Краснодарский филиал РЭУ им. Г.В. Плеханова	Ф	Краснодарский край	нет Б	38	нет Б	4					60,5		17		98 500	
Кубанский социально-экономический ин-т, г. Краснодар	Н	Краснодарский край	нет Б	<10	нет Б	5					59,5		6		47 000	
Московский гос. лингвистический ун-т	Г	Москва и Московская обл.	нет Б	6	нет Б	5					70,3		37		215 000	
Православный Свято-Тихоновский Гуманитарный Ун-т, г. Москва	Н	Москва и Московская обл.	нет Б	<10	нет Б	11					62,5		4		70 000	
Российский гос. аграрный ун-т – МСХА им. К.А. Тимирязева, г. Москва	Г	Москва и Московская обл.	нет Б	44	нет Б	15	74,1				59,9	60,8	10	10	233 660	165 350
Российский ун-т кооперации, г. Мытищи	Н	Москва и Московская обл.	нет Б	<10	нет Б	16					59,5		7		165 000	
Московский гуманитарный ун-т	Н	Москва и Московская обл.	нет Б	88	нет Б	23					54,5		22		182 000	
Московская гуманитарно-техническая акад.	Н	Москва и Московская обл.	нет Б	91	нет Б	25					53,6		30		77 200	
Гос. социально-гуманитарный ун-т, г. Коломна	Г	Москва и Московская обл.	нет Б	94	нет Б	27					52,4	51,7	18	16	137 360	132 080
Сибирский ун-т потребительской кооперации, г. Новосибирск	Н	Новосибирская обл.	нет Б	21	нет Б	1					63,1		46		115 300	
Пермский ин-т (филиал) РЭУ им. Г.В. Плеханова	Ф	Пермский край	нет Б	36	нет Б	1					61,0		10		100 400	
Пермский гос. аграрно-технологический ун-т им. академика Д.Н. Прянишникова	Г	Пермский край	нет Б	70	нет Б	3					56,7	57,7	26	35	85 000	83 600
Бурятская гос. сельскохозяйственная акад. им. В.Р. Филиппова, г. Улан-Удэ	Г	Республика Бурятия	нет Б	<10	нет Б	3					52,3		6			
Поволжский гос. технологический ун-т, г. Йошкар-Ола	Г	Республика Марий Эл	нет Б	56	нет Б	1					58,6	55,7	17	5	87 300	73 400
Казанский гос. архитектурно-строительный ун-т	Г	Республика Татарстан	нет Б	28	нет Б	4					61,7		61		103 900	
Донской гос. аграрный ун-т, пос. Персиановский	Г	Ростовская обл.	нет Б	90	нет Б	7					54,1	54,2	10	14	102 220	64 840
Смоленский ин-т Российской академии образования, г. С.-Петербург	Н	С.-Петербург и Ленинградская обл.	нет Б	<10	нет Б	4					67,4		9		85 000	

Вуз	Регион	Место в рейтинге (среди вузов, ведущих набор на данную группу направлений; в рейтинг включены вузы с набором > 10 чел.)	Бюджетный прием				Платный прием						
			Средний балл ЕГЭ		Зачислено, человек		Средний балл ЕГЭ		Зачислено, человек		Стоимость обучения		
			2018	2017	2018	2017	2018	2017	2018	2017	2018	2017	
	<b>Категория</b>	<b>По РФ</b>	<b>В своем регионе</b>		<b>Средний балл ЕГЭ</b>	<b>Зачислено, человек</b>		<b>Средний балл ЕГЭ</b>		<b>Зачислено, человек</b>		<b>Стоимость обучения</b>	
		по качеству бюджетного приема	по качеству платного приема	по качеству бюджетного приема	по качеству платного приема	2018	2017	2018	2017	2018	2017	2018	2017
Санкт-Петербургский гос. ун-т аэрокосмического приборостроения	Г С.-Петербург и Ленинградская обл.	нет Б	<10	нет Б	7			63,4	66,9	4	7	150 000	150 000
Санкт-Петербургский гос. ун-т гражданской авиации	Г С.-Петербург и Ленинградская обл.	нет Б	41	нет Б	9			60,3	60,9	20	18	159 260	143 520
Гос. ун-т морского и речного флота им. адмирала С.О. Макарова, г. С.-Петербург	Г С.-Петербург и Ленинградская обл.	нет Б	61	нет Б	11			57,7		27		109 056	
Санкт-Петербургский ун-т технологий управления и экономики	Н С.-Петербург и Ленинградская обл.	нет Б	73	нет Б	12			56,4		48		110 000	
Ун-т при Межпарламентской Ассамблее ЕвразЭС, г. С.-Петербург	Н С.-Петербург и Ленинградская обл.	нет Б	74	нет Б	13			56,4		11		110 000	
Петербургский гос. ун-т путей сообщения	Г С.-Петербург и Ленинградская обл.	нет Б	83	нет Б	15			55,2	55,7	16	19	133 800	121 636
Санкт-Петербургский гос. аграрный ун-т	Г С.-Петербург и Ленинградская обл.	нет Б	<10	нет Б	16			53,5	54,9	9	6	80 840	80 000
Уральский гос. ун-т путей сообщения, г. Екатеринбург	Г Свердловская обл.	нет Б	81	нет Б	3			55,3	55,9	46	41	77 700	76 000
Тверская гос. сельскохозяйственная акад.	Г Тверская обл.	нет Б	<10	нет Б	1			62,0		1		70 560	
Чебоксарский кооперативный ин-т (филиал) Российского ун-та кооперации	Н Чувашская Республика	нет Б	<10	нет Б	2			58,3		8		72 000	
Чувашская гос. сельскохозяйственная акад., г. Чебоксары	Г Чувашская Республика	нет Б	<10	нет Б	3			57,5	51,3	2	1	95 500	72 587
Международная акад. бизнеса и новых технологий, г. Ярославль	Н Ярославская обл.	нет Б	<10	нет Б	1			63,8		6		69 000	

## Теория искусств

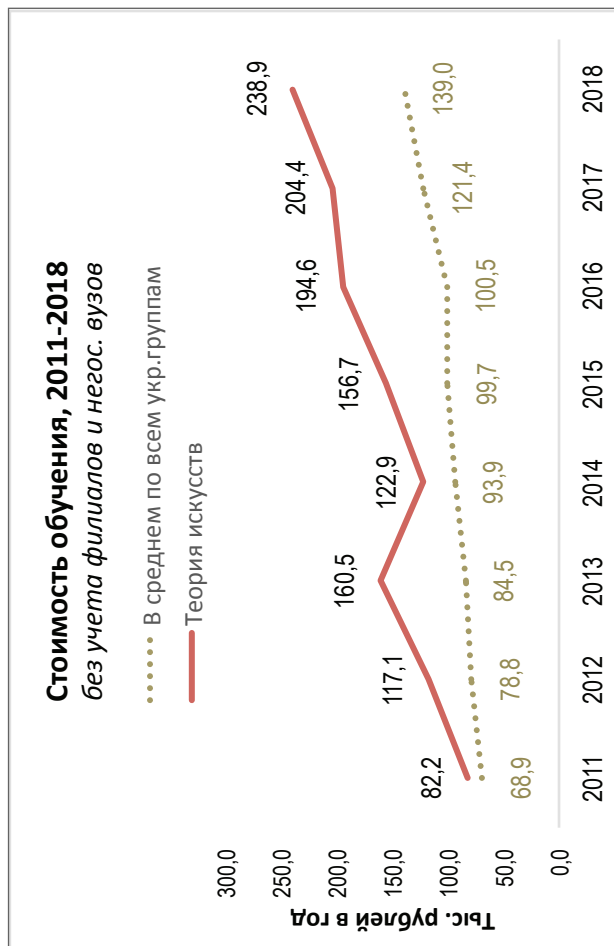
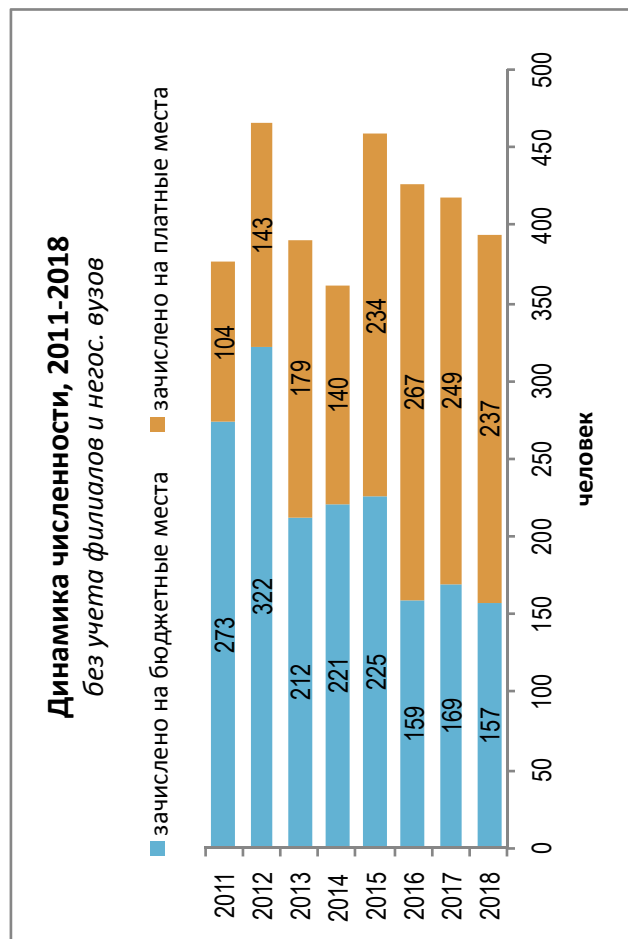
Направления, включенные в группу:

- 50.03.01. Искусства и гуманитарные науки
- 50.03.03. История искусств
- 50.03.04. Теория и история искусств
- 52.03.05. Театроведение
- 55.05.05. Киноведение

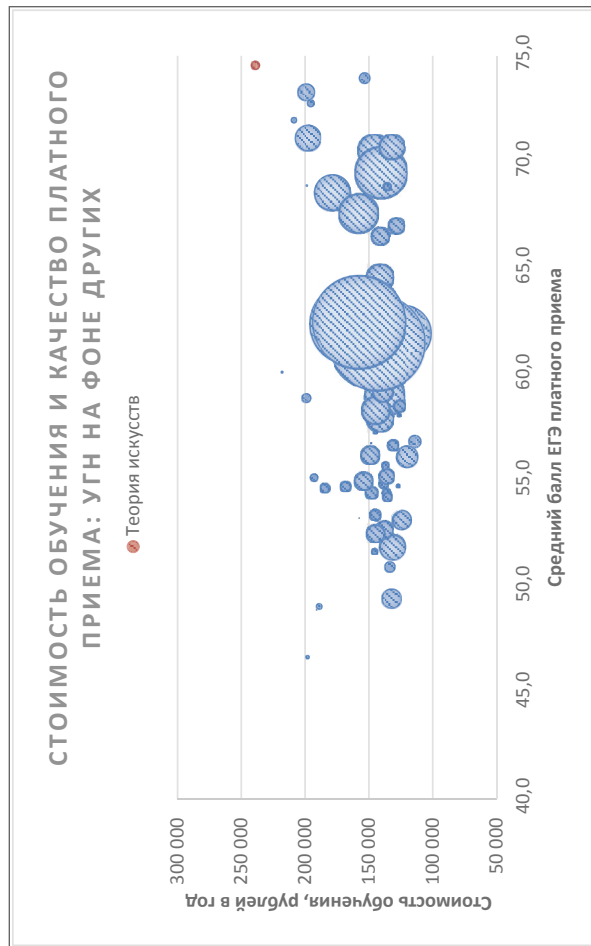
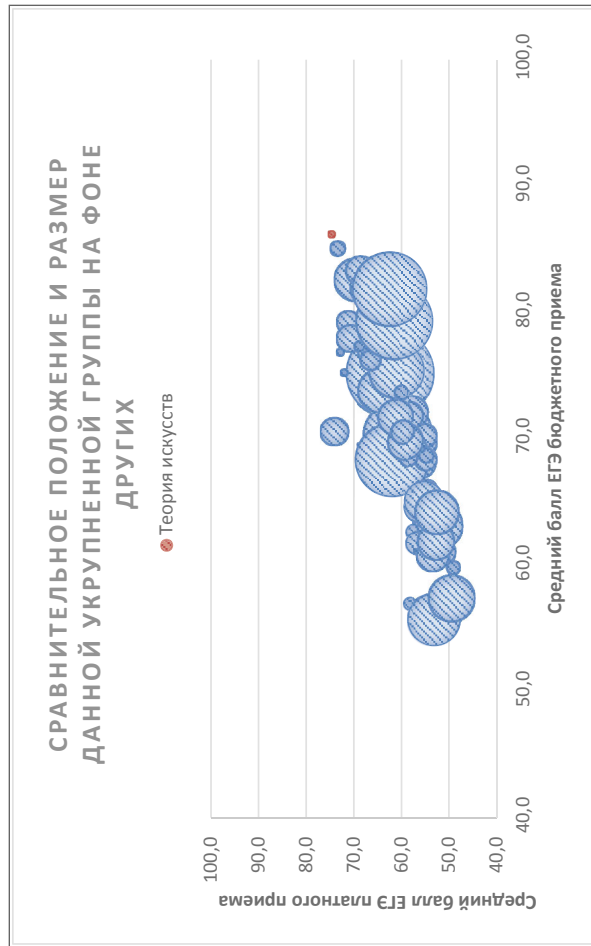
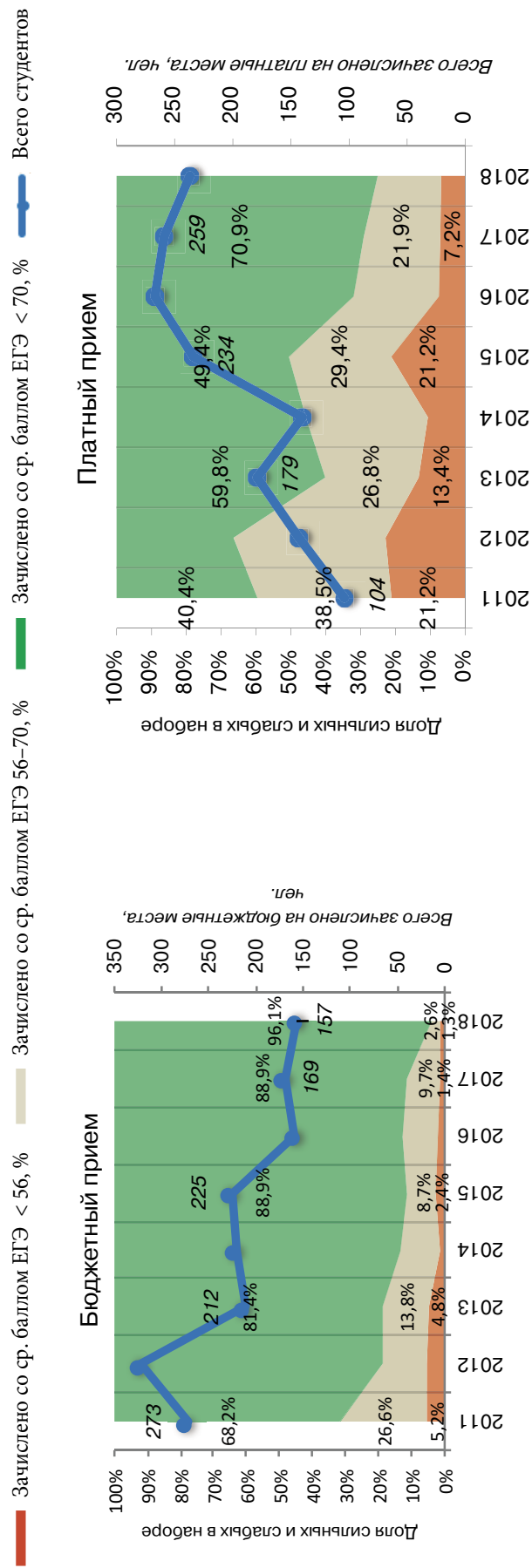


### Результаты мониторинга приема 2018 г.

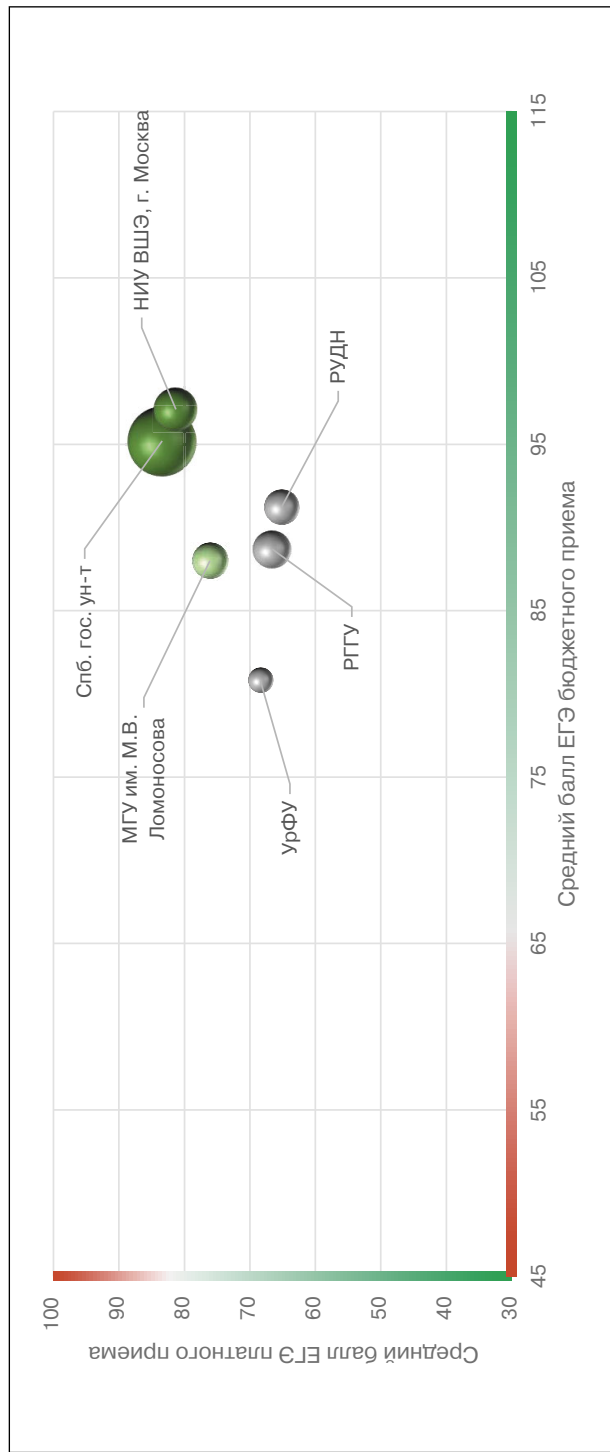
Место в рейтинге среди всех УГН	Средний балл ЕГЭ		Зачислено всего					Доля вузов в группе с КЦП < 25 чел. и платным приемом < 25 чел., %	
	по бюджетному приему	по платному приему	бюджетный и платный прием, чел.	доля платного приема, %	доля приема в филиалах, %	доля приема в негос. вузы, %	доля приема в вузы Москвы, %		доля приема в вузы СПб., %
1 (из 69)	86,2	74,6	454	65	0	13	55	37	33



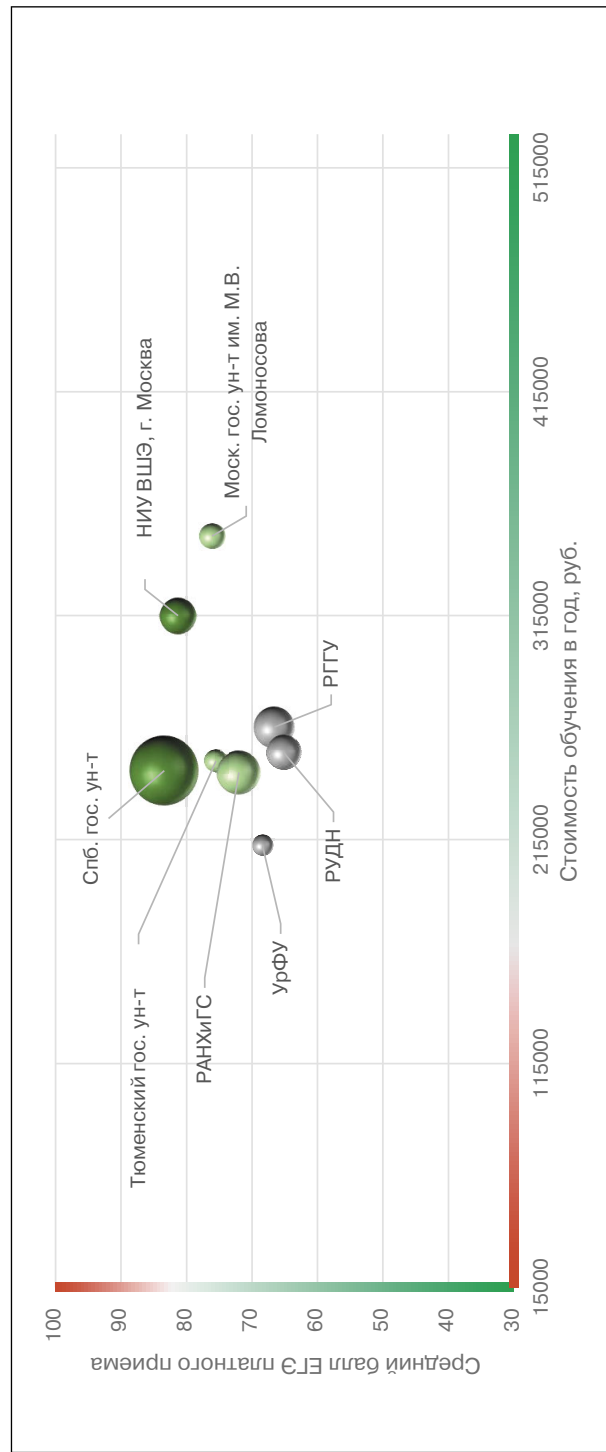
### Динамика качества приема на группу, 2011 – 2018



Соотношение качества бюджетного и платного приема в вузах данной группы, 2018



Соотношение стоимости обучения и качества платного приема в вузах данной группы, 2018



## Рейтинг качества бюджетного и платного приема в вузы по группе «Теория искусств»

Вузы приведены по убыванию среднего балла бюджетного приема в 2018 г.

Вузы, где КЦП < 25 чел. и на платные места зачислено < 25 чел.

Вузы, где КЦП < 25 чел., на платные места зачислено > 25 чел. и ср. балл ЕГЭ платного приема < 56

Обозначения: «Г» – головной государственный вуз; «Ф» – филиал; «Н» – негосударственный вуз;

«нет П» – нет платного приема; «нет Б» – нет бюджетного приема; «> 10» – зачислено менее 10 чел. на данную группу направлений в данном вузе;

«Р-1б» – единственный вуз в регионе с бюджетным приемом на данную группу; «Р-1п» – единственный вуз в регионе с платным приемом на данную группу

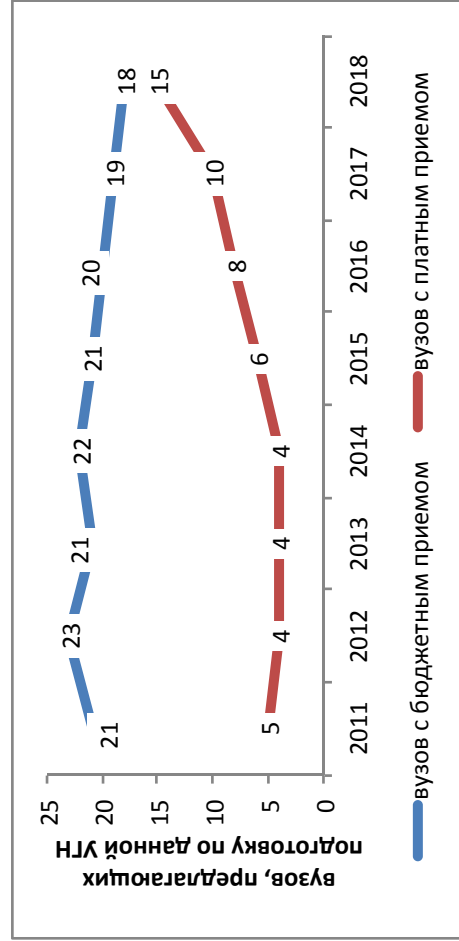
Вуз	Регион	Место в рейтинге (среди вузов, ведущих набор на данную группу направлений; в рейтинг включены вузы с набором > 10 чел.)				Бюджетный прием				Платный прием					
		По РФ		В своем регионе		Средний балл ЕГЭ		Зачислено, человек		Средний балл ЕГЭ		Зачислено, человек		Стоимость обучения	
		по качеству бюджетного приема	по качеству платного приема	по качеству бюджетного приема	по качеству платного приема	2018	2017	2018	2017	2018	2017	2018	2017	2018	2017
<b>В целом / в среднем по группе</b>		<b>1 (из 69)</b>	<b>1 (из 69)</b>		<b>86,2</b>	<b>87,5</b>	<b>161</b>	<b>169</b>	<b>74,6</b>	<b>76,7</b>	<b>293</b>	<b>249</b>	<b>238 939</b>	<b>204 361</b>	
Нац. иссл. ун-т «Высшая школа экономики», г. Москва	Г Москва и Московская обл.	1	2	1	97,1	95,7	28	25	81,3	80,8	25	29	315 000	300 000	
Санкт-Петербургский гос. ун-т	Г С.-Петербург и Ленинградская обл.	2	1	Р-1б	95,2	95,4	50	55	83,4	85,6	89	104	245 750	225 650	
Российский ун-т дружбы народов, г. Москва	Г Москва и Московская обл.	3	8	2	91,2	81,7	12	12	65,2	62,5	22	24	254 000	290 500	
Российский гос. гуманитарный ун-т, г. Москва	Г Москва и Московская обл.	4	7	3	88,7	80,7	10	10	66,6	68,0	31	25	265 200	193 000	
Московский гос. ун-т им. М.В. Ломоносова	Г Москва и Московская обл.	5	3	4	88,0	89,4	25	25	76,1	75,6	11	7	350 500	310 500	
Уральский федеральный ун-т им. Б.Н. Ельцина	Г Свердловская обл.	6	<10	Р-1п	80,8	76,3	10	9	68,4	63,1	8	7	212 400	191 800	
Российский гос. ун-т им. А.Н. Косыгина (Технологии. Дизайн. Искусство), г. Москва	Г Москва и Московская обл.	7	<10	5	74,1	72,7	20	20	47,0	58,3	1	2	248 000	220 000	
Белгородский гос. ин-т искусств и культуры	Г Белгородская обл.	<10	нет П	Р-1б	61,5	90,3	2	2		54,9	1	3	57 608	47 220	
Православный Свято-Тихоновский Гуманитарный Ун-т, г. Москва	Н Москва и Московская обл.	<10	6	6	61,4		4		70,6		11		70 000		
Байкальский гос. ун-т, г. Иркутск	Г Иркутская обл.	нет Б	<10	нет Б					54,3		3		205 000		

Российская акад. народного хозяйства и гос. службы при Президенте РФ, г. Москва	Г	Москва и Московская обл.	нет Б	5	нет Б	3						69,8	35	33	245 000	225 000
Санкт-Петербургский гос. ун-т промышленных технологий и дизайна	Г	С.-Петербург и Ленинградская обл.	нет Б	<10	нет Б	3						71,7	2	5	212 000	164 000
Тюменский гос. ун-т	Г	Тюменская обл.	нет Б	<10	нет Б	Р-1п						75,5	9	10	250 000	250 000
Ин-т гуманитарного образования и информационных технологий, г. Москва	Н	Москва и Московская обл.	нет Б	9	нет Б	7						56,8	16		200 000	
Санкт-Петербургский Гуманитарный ун-т профсоюзов	Н	С.-Петербург и Ленинградская обл.	нет Б	4	нет Б	2						73,4	29		210 000	

## Технологии легкой промышленности

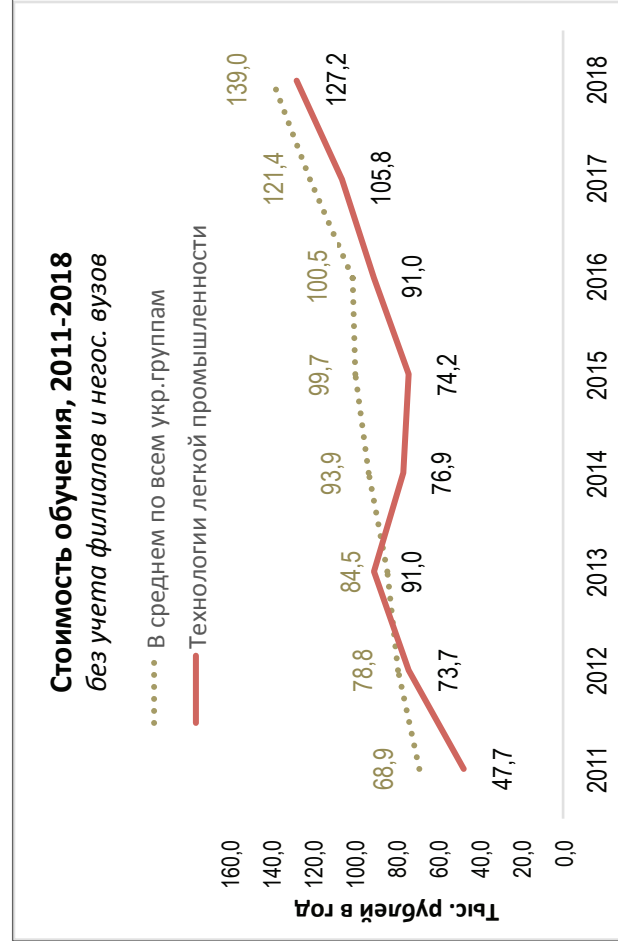
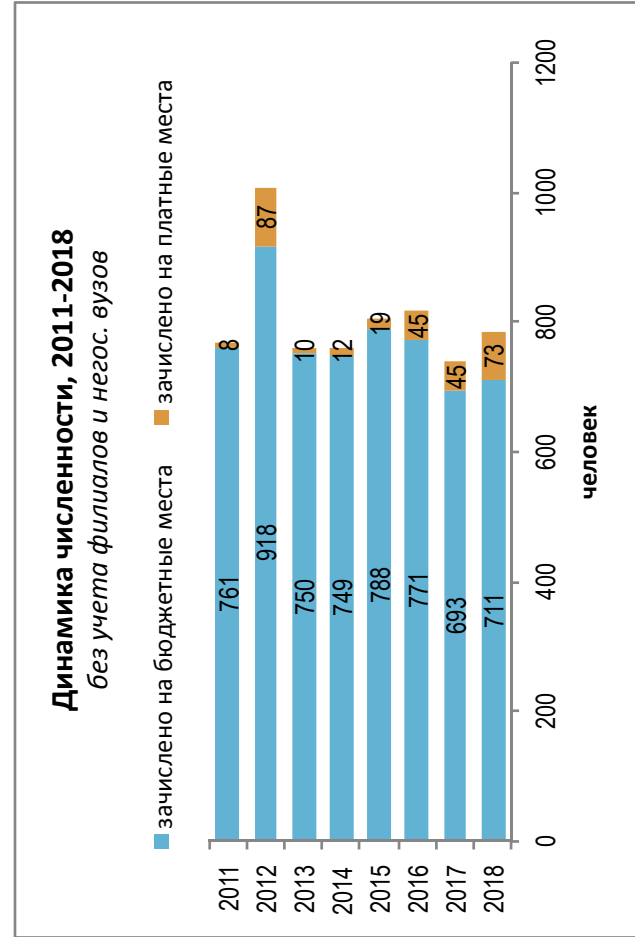
Направления, включенные в группу:

- 29.03.01. Технология изделий легкой промышленности
- 29.03.02. Технологии и проектирование текстильных изделий
- 29.03.05. Конструирование изделий легкой промышленности



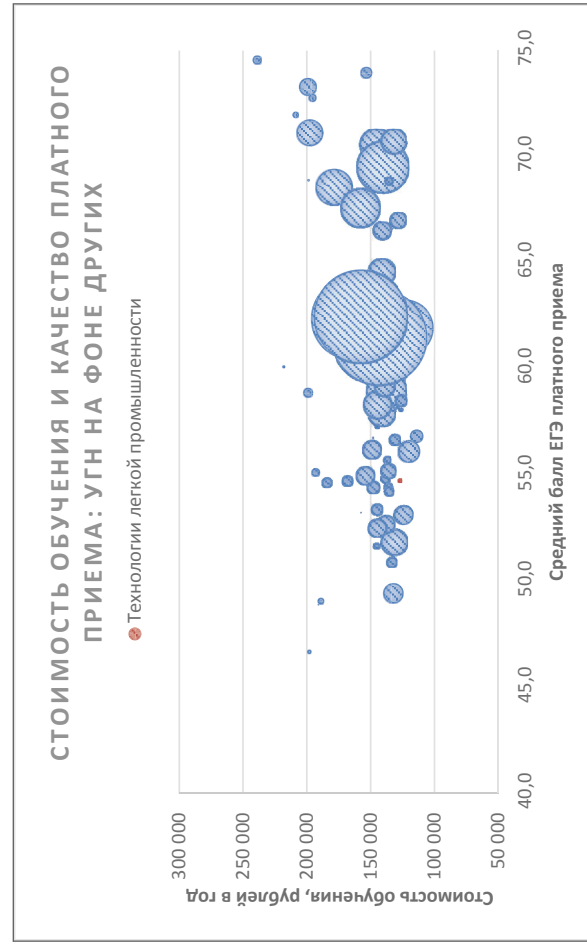
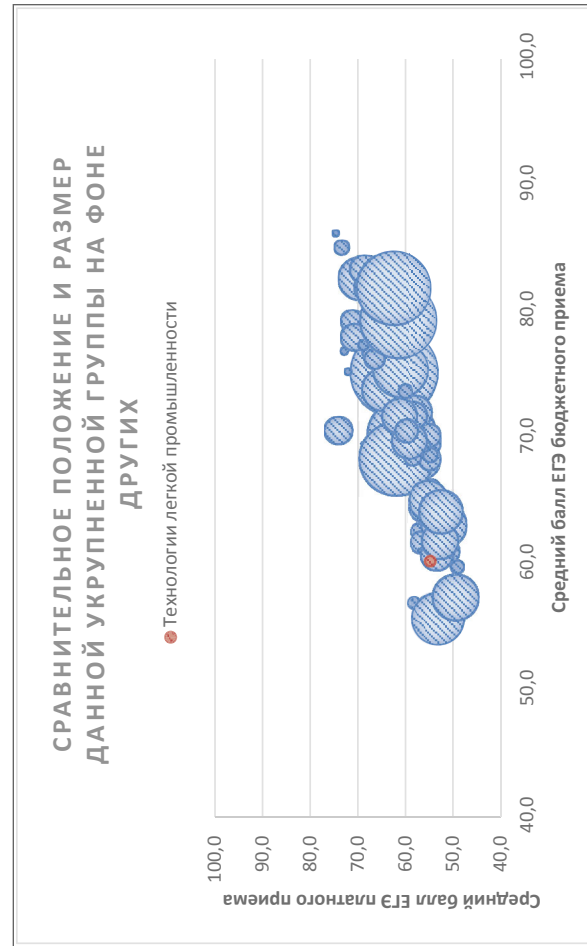
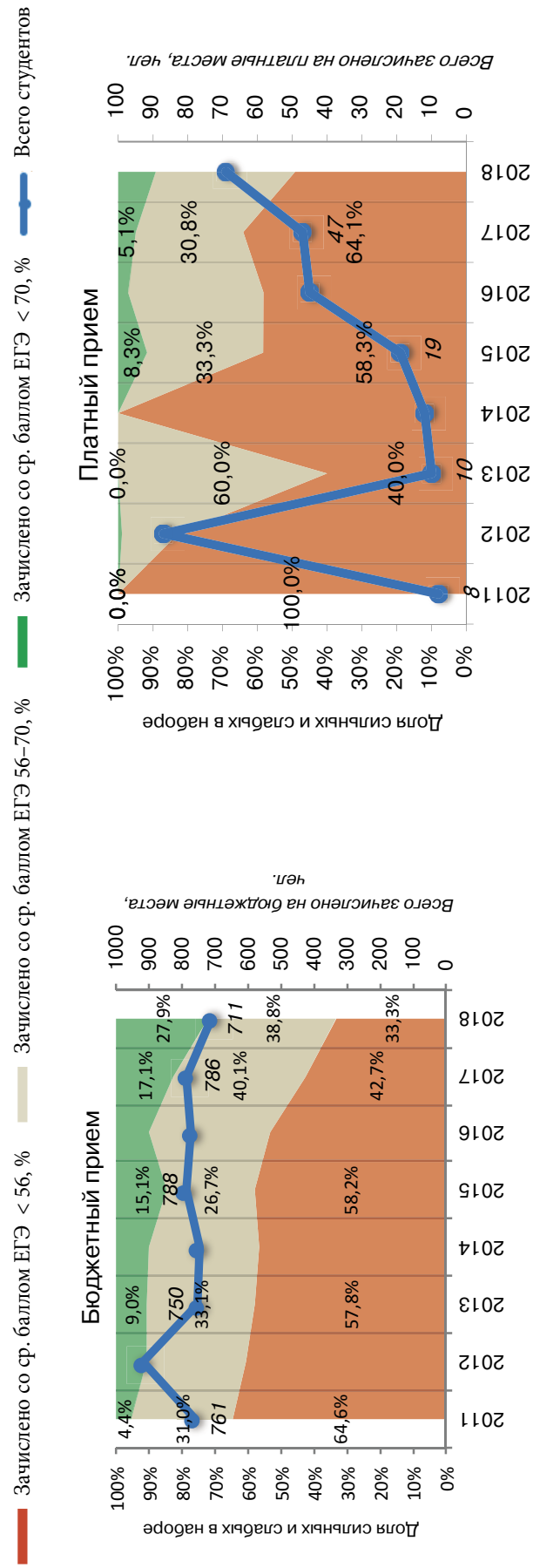
### Результаты мониторинга приема 2018 г.

Место в рейтинге среди всех УГН	Средний балл ЕГЭ		Зачислено всего					Доля вузов в группе с КЦП < 25 чел. и платным приемом < 25 чел., %		
	по платному приему	по бюджетному приему	по платному приему	бюджетный и платный прием, чел.	доля платного приема, %	доля приема в филиалах, %	доля приема в негос. вузы, %		доля приема в вузы Москвы, %	доля приема в вузы СПб., %
63 (из 69)	52 (из 69)	60,3	54,8	906	9	13	0	29	14	54

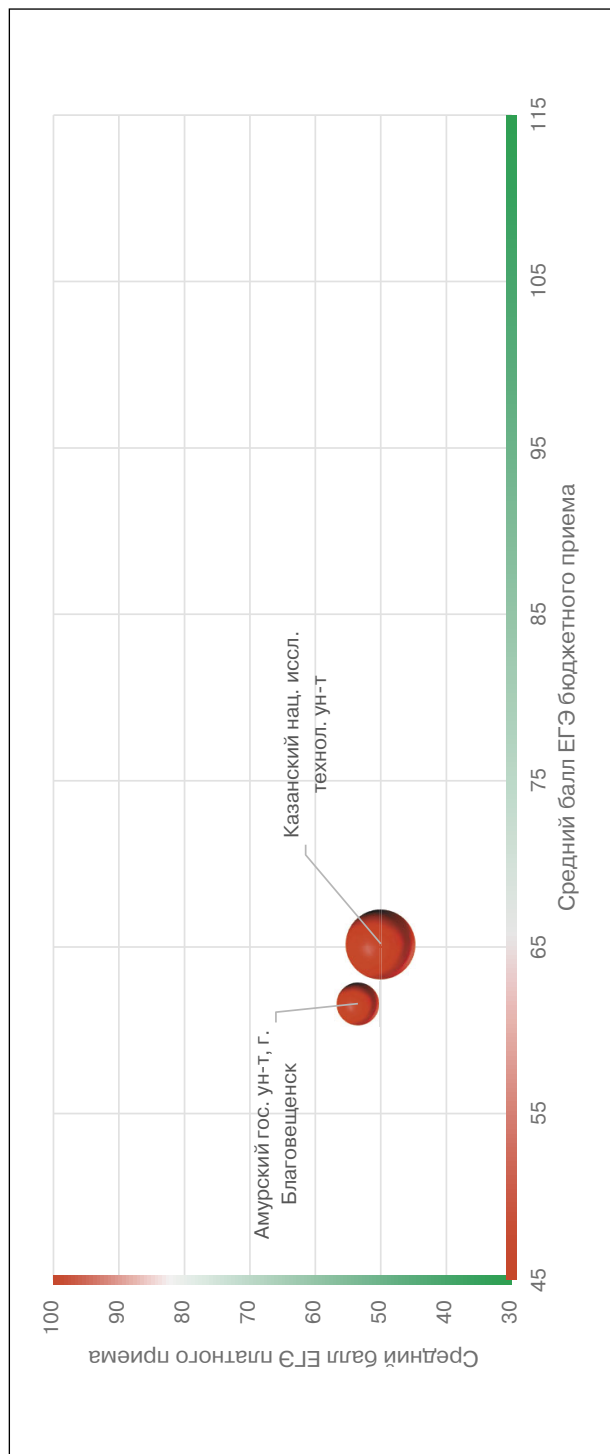




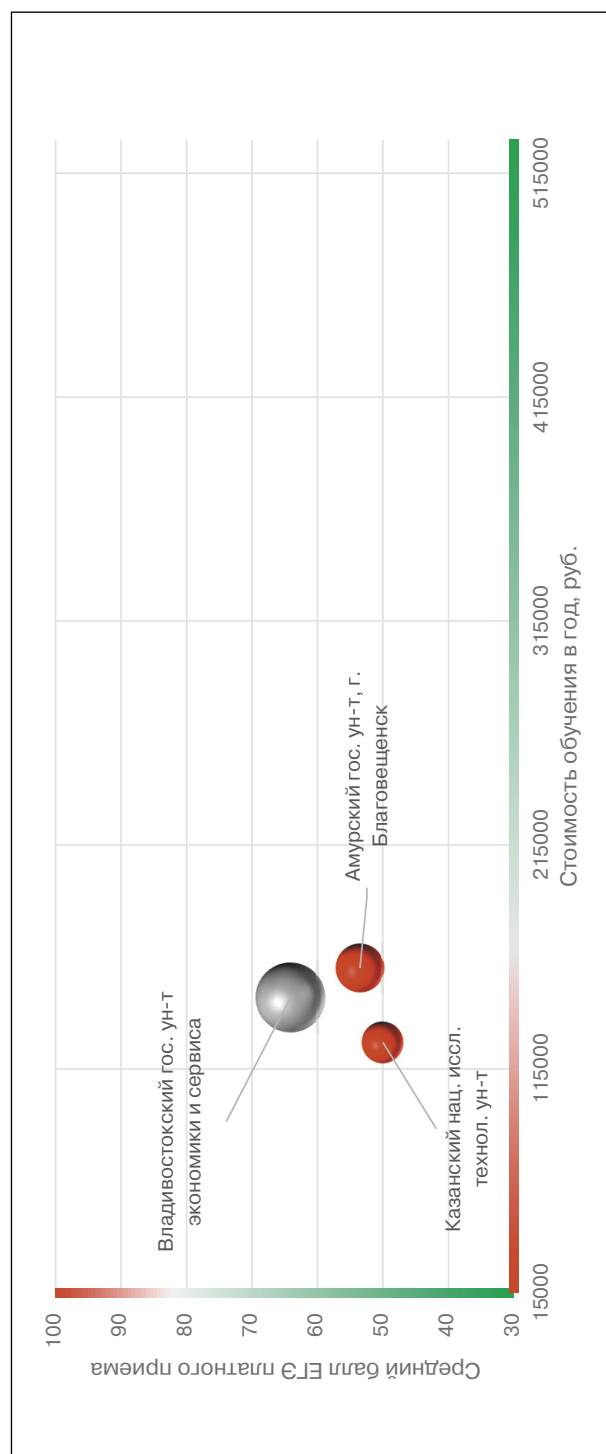
## Динамика качества приема на группу, 2011 – 2018



Соотношение качества бюджетного и платного приема в вузах данной группы, 2018



Соотношение стоимости обучения и качества платного приема в вузах данной группы, 2018



## Рейтинг качества бюджетного и платного приема в вузы по группе «Технологии легкой промышленности»

Вузы приведены по убыванию среднего балла бюджетного приема в 2018 г.

Вузы, где КЦП < 25 чел. и на платные места зачислено < 25 чел.

Вузы, где КЦП < 25 чел., на платные места зачислено > 25 чел. и ср. балл ЕГЭ платного приема < 56

Обозначения: «Г» – головной государственный вуз; «Ф» – филиал; «Н» – негосударственный вуз;

«нет П» – нет платного приема; «нет Б» – нет бюджетного приема; «> 10» – зачислено менее 10 чел. на данную группу направлений в данном вузе;

«Р-1б» – единственный вуз в регионе с бюджетным приемом на данную группу; «Р-1п» – единственный вуз в регионе с платным приемом на данную группу

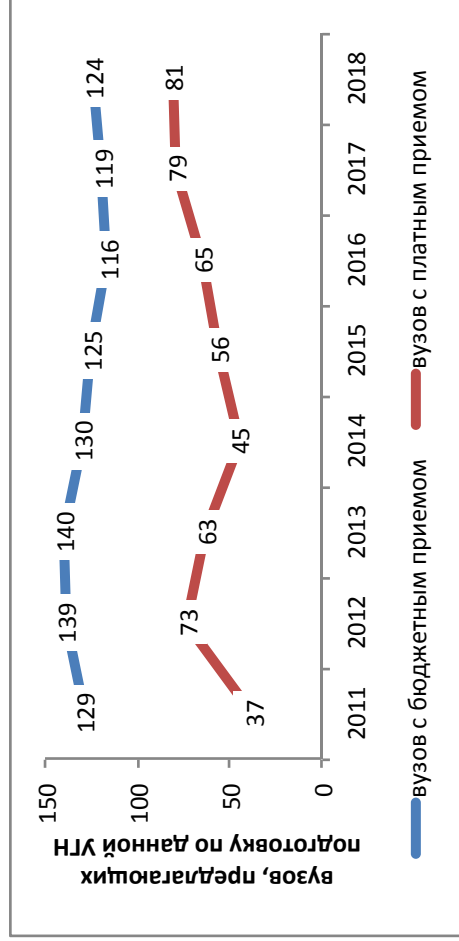
Вуз	Регион	Место в рейтинге (среди вузов, ведущих набор на данную группу направлений; в рейтинг включены вузы с набором > 10 чел.)	Бюджетный прием						Платный прием							
			По РФ		В своем регионе		Средний балл ЕГЭ		Зачислено, человек		Средний балл ЕГЭ		Зачислено, человек		Стоимость обучения	
			по качеству бюджетного приема	по качеству платного приема	по качеству бюджетного приема	по качеству платного приема	2018	2017	2018	2017	2018	2017	2018	2017	2018	2017
<b>В целом / в среднем по группе</b>			<b>63 (из 69)</b>	<b>52 (из 69)</b>		<b>60,3</b>	<b>60,4</b>	<b>821</b>	<b>693</b>	<b>54,8</b>	<b>53,3</b>	<b>85</b>	<b>45</b>	<b>127 203</b>	<b>105 777</b>	
Московский гос. ун-т технологий и управления им. К.Г. Разумовского (Первый казачий ун-т)	Г Москва и Московская обл.	1	нет П	1	нет П	82,7	60,7	17	22			1		201 000	153 810	
Санкт-Петербургский гос. ун-т промышленных технологий и дизайна	Г С.-Петербург и Ленинградская обл.	2	<10	Р-1б	Р-1п	71,6	75,8	120	112	51,6	51,5	6	5	158 000	118 000	
Уфимский гос. нефтяной технический ун-т	Г Республика Башкортостан	3	<10	Р-1б	Р-1п	70,2	73,4	33	31	53,6	54,1	2	3	115 000	106 000	
Казанский нац. иссл. технологический ун-т	Г Республика Татарстан	4	<10	Р-1б	Р-1п	62,6	64,3	49	63	51,5	52,0	7	1	126 800	110 090	
Камышинский технологический ин-т (филиал) Волгоградского гос. технического ун-та	Ф Волгоградская обл.	5	нет П	Р-1б	нет П	62,3		20						104 260		
Магнитогорский гос. технический ун-т им. Г.И. Носова	Г Челябинская обл.	6	<10	Р-1б	Р-1п	62,2		21		49,7		1		120 200		
Омский гос. технический ун-т	Г Омская обл.	7	нет П	Р-1б	нет П	61,2	59,0	42	31		46,9	2	2	122 200	108 800	
Российский гос. ун-т им. А.Н. Косыгина (Технологии. Дизайн. Искусство), г. Москва	Г Москва и Московская обл.	8	нет П	2	нет П	60,6	59,9	241	191		48,8	2	14	194 000	160 000	
Поволжский гос. ун-т сервиса, г. Тольятти	Г Самарская обл.	9	<10	Р-1б	Р-1п	60,6	49,5	15	10	76,2	68,8	2	5	122 601	83 800	

Вуз	Регион	Категория	Место в рейтинге (среди вузов, ведущих набор на данную группу направлений; в рейтинг включены вузы с набором > 10 чел.)			Бюджетный прием				Платный прием							
			По РФ			В своем регионе		Средний балл ЕГЭ		Зачислено, человек		Средний балл ЕГЭ		Зачислено, человек		Стоимость обучения	
			по качеству бюджетного приема	по качеству платного приема	по качеству бюджетного приема	по качеству платного приема	2018	2017	2018	2017	2018	2017	2018	2017	2018	2017	2018
Новосибирский технологический ин-т (филиал) РГУ им. А.Н. Косыгина	Новосибирская обл.	Ф	10	<10	P-1п	58,4		60		61,1		2		120 000			
Костромской гос. ун-т им. Н.А. Некрасова	Костромская обл.	Г	11	нет П	нет П	56,6	52,2	23	35					102 060	93 400		
Вятский гос. ун-т, г. Киров	Кировская обл.	Г	12	<10	P-1п	56,5	57,9	14	15	42,0		1		99 100	104 920		
Восточно-Сибирский гос. ун-т технологий и управления, г. Улан-Удэ	Республика Бурятия	Г	13	<10	P-1п	56,2	52,9	13	20	46,2	48,0	5	3	126 000			
Орловский гос. ун-т	Орловская обл.	Г	14	<10	P-1п	56,1	52,1	19	30	48,8		6		112 240	98 730		
Алтайский гос. технический ун-т им. И.И. Ползунова, г. Барнаул	Алтайский край	Г	15	<10	P-1п	54,8	56,4	20	20	56,0		1		96 950	88 500		
Донской гос. технический ун-т, г. Ростов-на-Дону	Ростовская обл.	Г	16	<10	1	54,1	44,2	17	15	42,0		1		100 500	100 500		
Ин-т сферы обслуживания и предпринимательства (филиал) Донского гос. технического ун-та в г. Шахты	Ростовская обл.	Ф	17	нет П	2	53,7	54,1	30	28		53,8	4	2	98 200	85 500		
Амурский гос. ун-т, г. Благовещенск	Амурская обл.	Г	18	2	P-1п	50,1	64,2	11	11	46,2	51,2	14	9	160 000	128 000		
Хакасский гос. ун-т им. Н.Ф. Катанова, г. Абакан	Республика Хакасия	Г	19	нет П	нет П	49,0	45,9	18	20					134 900			
Ивановский гос. политехнический ун-т	Ивановская обл.	Г	20	<10	P-1п	46,1	46,9	28	37	63,0		1		103 000	89 520		
Технологический ин-т сервиса (филиал) ДГТУ в г. Ставрополе	Ставропольский край	Ф	нет Б	<10	нет Б					54,7		6		97 500			
Владивостокский гос. ун-т экономики и сервиса	Приморский край	Г	нет Б	1	нет Б					64,1		20		147 000			
Северо-Осетинский гос. ун-т им. К.Л. Хетагурова, г. Владикавказ	Республика Северная Осетия – Алания	Г	нет Б	<10	нет Б		57,4	10		56,7		4		96 000	86 000		

## Технологические машины и оборудование

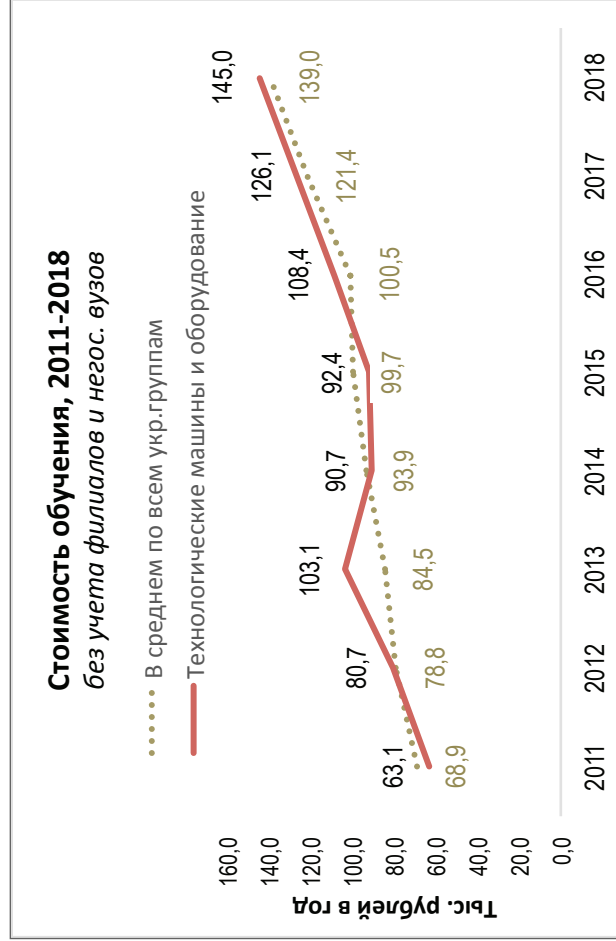
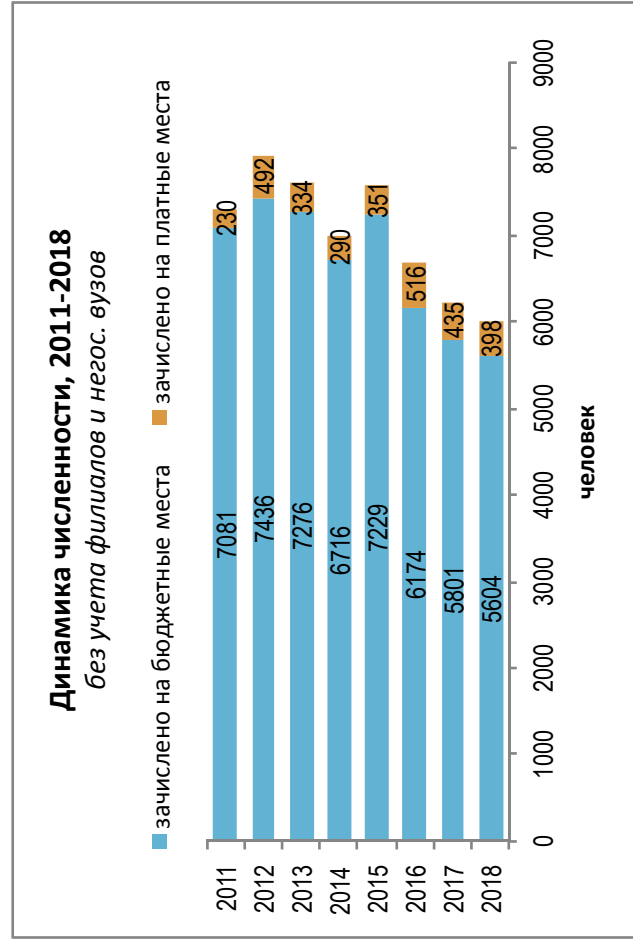
Направления, включенные в группу:

- 15.03.02. Технологические машины и оборудование
- 15.03.03. Прикладная механика
- 15.03.05. Конструкторско-технологическое обеспечение машиностроительных производств
- 15.05.01. Проектирование технологических машин и комплексов
- 28.03.02. Наноинженерия

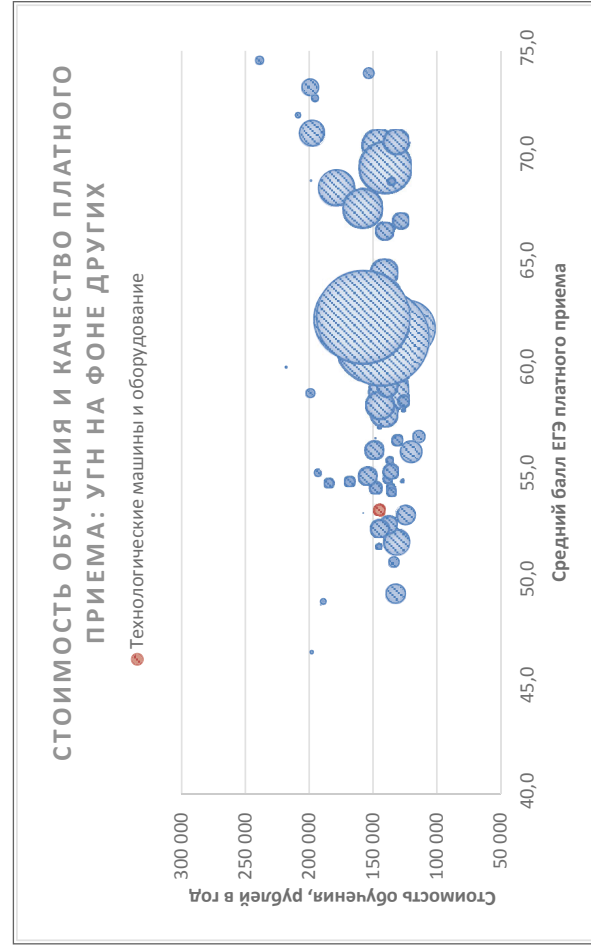
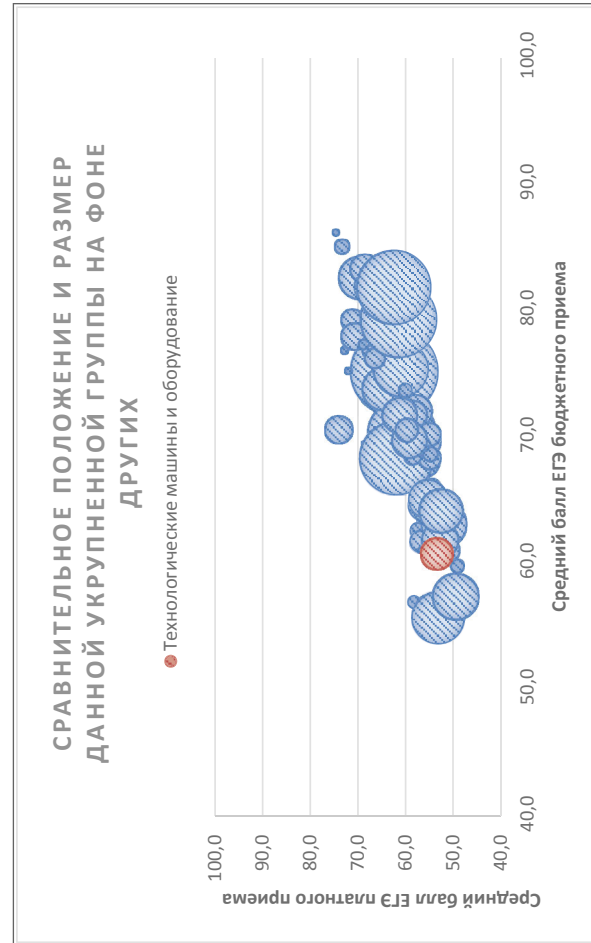
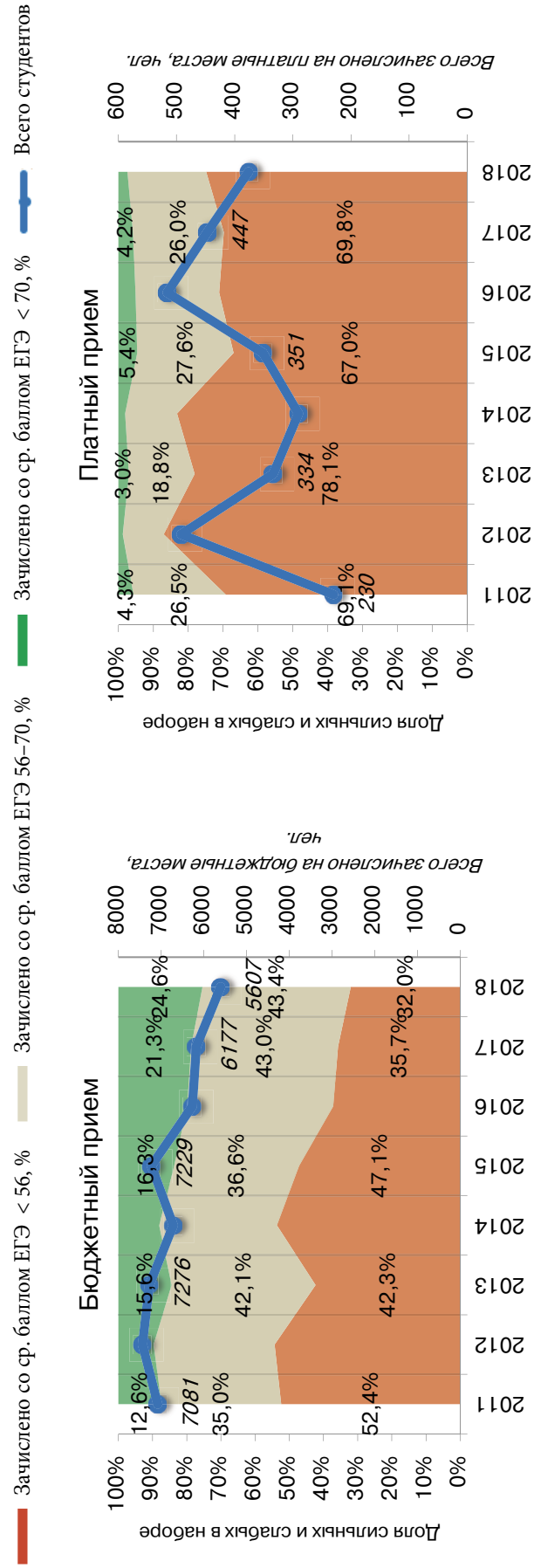


### Результаты мониторинга приема 2018 г.

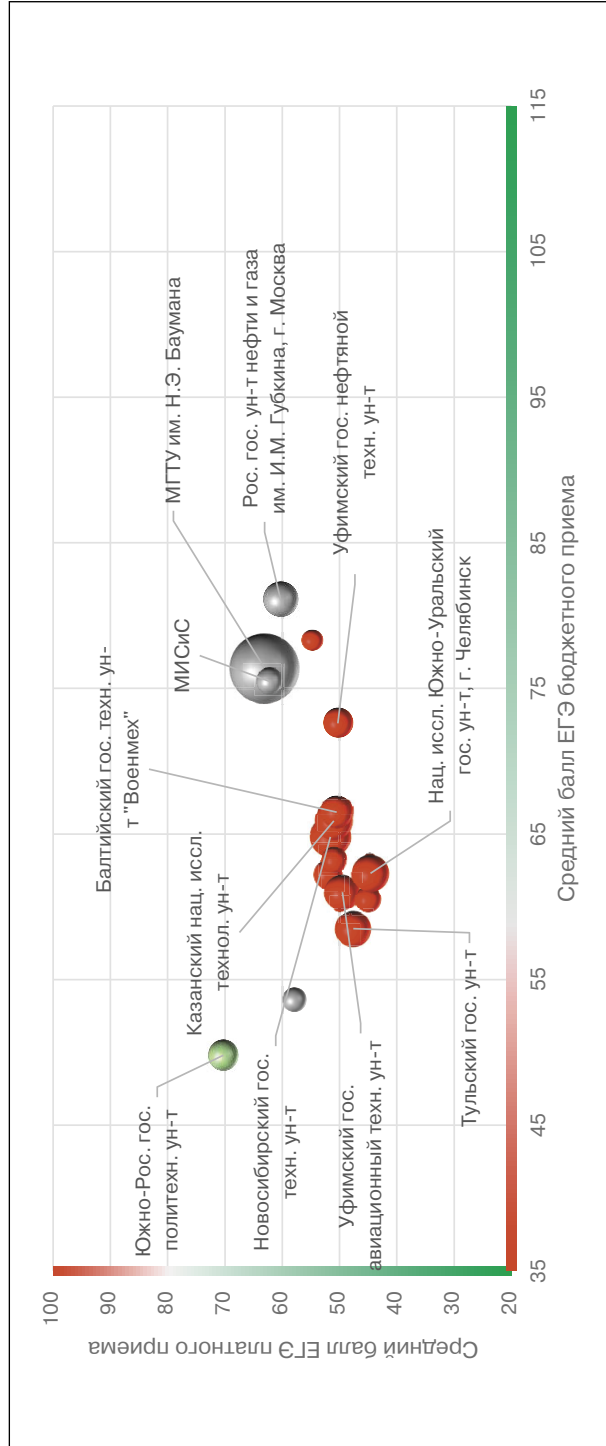
Место в рейтинге среди всех УГН	Средний балл ЕГЭ		Зачислено всего					Доля вузов в группе с КЦП < 25 чел. и платным приемом < 25 чел., %		
	по бюджетному приему	по платному приему	бюджетный и платный прием, чел.	доля платного приема, %	доля приема в филиалах, %	доля приема в негос. вузы, %	доля приема в вузы Москвы, %		доля приема в вузы СПб., %	
61 (из 69)	58 (из 69)	60,8	53,4	7007	8	15	0	15	7	53



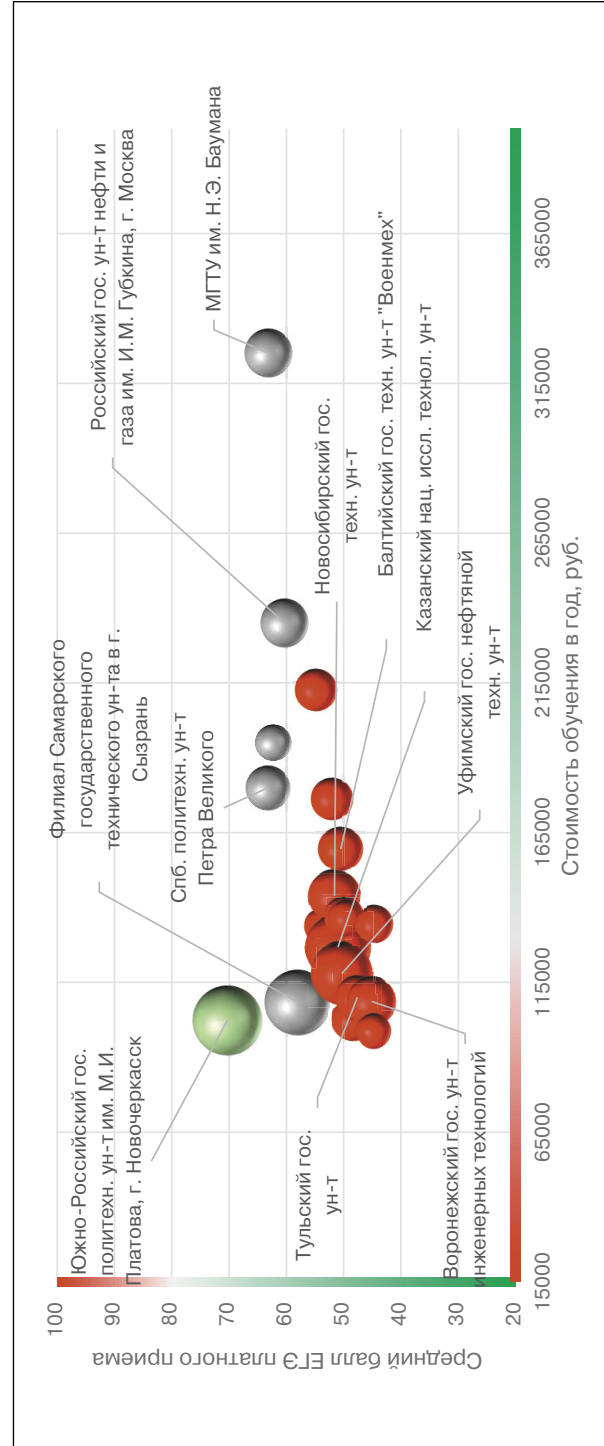
Динамика качества приема на группу, 2011 – 2018



Соотношение качества бюджетного и платного приема в вузах данной группы, 2018



Соотношение стоимости обучения и качества платного приема в вузах данной группы, 2018



### Рейтинг качества бюджетного и платного приема в вузы по группе «Технологические машины и оборудование»

Вузы приведены по убыванию среднего балла бюджетного приема в 2018 г.

Вузы, где КЦП < 25 чел. и на платные места зачислено < 25 чел.

Вузы, где КЦП < 25 чел., на платные места зачислено > 25 чел. и ср. балл ЕГЭ платного приема < 56

Обозначения: «Г» – головной государственный вуз; «Ф» – филиал; «Н» – негосударственный вуз;

«нет П» – нет платного приема; «нет Б» – нет бюджетного приема; «> 10» – зачислено менее 10 чел. на данную группу направлений в данном вузе;

«Р-1б» – единственный вуз в регионе с бюджетным приемом на данную группу; «Р-1п» – единственный вуз в регионе с платным приемом на данную группу

Вуз	Регион	Место в рейтинге (среди вузов, ведущих набор на данную группу направлений; в рейтинг включены вузы с набором > 10 чел.)				Бюджетный прием				Платный прием					
		По РФ		В своем регионе		Средний балл ЕГЭ		Зачислено, человек		Средний балл ЕГЭ		Зачислено, человек		Стоимость обучения	
		по качеству бюджетного приема	по качеству платного приема	по качеству бюджетного приема	по качеству платного приема	2018	2017	2018	2017	2018	2017	2018	2017	2018	2017
<b>В целом / в среднем по группе</b>		<b>61 (из 69)</b>	<b>58 (из 69)</b>			<b>60,8</b>	<b>60,9</b>	<b>6470</b>	<b>5801</b>	<b>53,4</b>	<b>52,2</b>	<b>537</b>	<b>435</b>	<b>145 037</b>	<b>126 070</b>
Российский экономический ун-т им. Г.В. Плеханова, г. Москва	Г Москва и Московская обл.	1	<10	1	1	80,1	77,7	16	15	64,8	56,6	3	5	220 000	210 000
Российский гос. ун-т нефти и газа им. И.М. Губкина, г. Москва	Г Москва и Московская обл.	2	5	2	5	79,4	80,2	92	90	58,5	62,6	14	27	235 000	185 800
Российский химико-технологический ун-т им. Д.И. Менделеева, г. Москва	Г Москва и Московская обл.	3	7	3	9	78,3	82,9	27	14	54,8		10		212 800	200 000
Московский гос. технический ун-т им. Н.Э. Баумана	Г Москва и Московская обл.	4	4	4	2	76,4	76,6	406	414	63,1	65,8	13	16	325 127	259 297
Нац. иссл. технологический ун-т «МИСиС», г. Москва	Г Москва и Московская обл.	5	<10	5	3	75,5	76,7	50	25	62,3	55,6	7	13	195 000	183 000
Санкт-Петербургский политехнический ун-т Петра Великого	Г С.-Петербург и Ленинградская обл.	6	3	1	2	75,3	74,4	118	118	63,2	61,1	11	11	180 000	153 000
Санкт-Петербургский гос. технологический ин-т (технический ун-т)	Г С.-Петербург и Ленинградская обл.	7	<10	2	1	73,5	69,8	30	30	67,6	58,0	5	7	126 700	86 700
Санкт-Петербургский горный ун-т	Г С.-Петербург и Ленинградская обл.	8	<10	3	3	73,4	70,3	48	48	60,3	65,3	1	2	260 000	260 000
Нац. иссл. Томский гос. ун-т	Г Томская обл.	9	нет П	Р-1б	нет П	72,9	69,8	25	25		58,7		3	150 000	125 500
Московский авиационный ин-т (нац. иссл. ун-т)	Г Москва и Московская обл.	10	<10	6	6	72,7	67,0	25	46	58,4	55,1	4	3	193 560	150 230



Уфимский гос. нефтяной технический ун-т	Г	Республика Башкортостан	11	12	1	3	72,6	72,2	54	50	50,3	52,2	22	34	118 000	106 000
Магнитогорский гос. технический ун-т им. Г.И. Носова	Г	Челябинская обл.	12	нет П	1	нет П	72,0	66,2	16	10					120 200	105 400
Российский ун-т дружбы народов, г. Москва	Г	Москва и Московская обл.	13	<10	7	12	71,3	69,5	37	33	49,1	53,9	6	8	228 500	254 000
Казанский нац. иссл. технический ун-т им. А.Н. Туполева	Г	Республика Татарстан	14	<10	1	3	70,0	69,3	67	57	52,5	54,9	4	7	162 028	135 730
Казанский (Приволжский) федеральный ун-т	Г	Республика Татарстан	15	<10	2	6	70,0		16		44,3		1		136 140	
Нац. иссл. ун-т «Московский энергетический ин-т»	Г	Москва и Московская обл.	16	<10	8	7	69,8	66,2	24	23	56,9	55,7	2	1	202 000	170 000
Северо-Восточный федеральный ун-т им. М.К. Аммосова	Г	Республика Саха (Якутия)	<10	нет П	P-16	нет П	69,5		9				2		272 500	
Северо-Кавказская гос. гуманитарно-технологическая акад., г. Черкесск	Г	Карачаево-Черкесская Республика	17	<10	P-16	P-1п	68,7	60,3	20	21	47,0	42,5	2	2	92 000	88 000
Южный федеральный ун-т	Г	Ростовская обл.	18	нет П	1	нет П	68,3		13						168 000	
Санкт-Петербургский гос. архитектурно-строительный ун-т	Г	С.-Петербург и Ленинградская обл.	19	<10	4	5	68,2	67,6	17	16	51,1	70,5	2	2	156 000	115 170
Трехгорный технологический ин-т – филиал Нац. иссл. ядерного ун-та «МИФИ»	Ф	Челябинская обл.	20	нет П	2	нет П	67,9		43						103 700	
Уральский гос. экономический ун-т, г. Екатеринбург	Г	Свердловская обл.	21	<10	1	2	67,8	55,1	15	14	56,4	41,0	5	1	137 000	120 000
Невинномысский технологический ин-т (филиал) Северо-Кавказского федерального ун-та	Ф	Ставропольский край	22	<10	1	1	67,4		15		45,4		2			
Уральский федеральный ун-т им. Б.Н. Ельцина	Г	Свердловская обл.	23	нет П	2	нет П	66,5	64,4	103	63			1		143 300	130 800
Балтийский гос. технический ун-т «Военмех» им. Д.Ф. Устинова, г. С.-Петербург	Г	С.-Петербург и Ленинградская обл.	24	11	5	6	66,5	64,5	80	80	50,5	49,3	11	6	159 500	164 000
Кемеровский гос. ун-т	Г	Кемеровская обл.	25	нет П	1	нет П	65,9		35							
Филиал Северного (Арктического) федерального ун-та им. М.В. Ломоносова в г. Северодвинске	Ф	Архангельская обл.	26	<10	1	P-1п	65,7	65,9	20	23	49,6	52,0	3	3	171 740	149 210
Сибирский федеральный ун-т	Г	Красноярский край	27	<10	1	1	65,4	63,7	38	38	45,0	55,6	1	3	154 306	140 580
Пермский нац. иссл. политехнический ун-т	Г	Пермский край	28	<10	P-16	P-1п	65,2	65,7	129	125	51,3	51,4	1	4	130 000	117 000
Новосибирский гос. технический ун-т	Г	Новосибирская обл.	29	9	1	P-1п	64,8	66,5	130	128	51,6	54,0	16	19	143 850	121 850
Филиал Уфимского гос. нефтяного технического ун-та в г. Стерлитамак	Ф	Республика Башкортостан	<10	<10	2	1	64,2		9		52,6		6		118 000	

Вуз	Регион	Место в рейтинге (среди вузов, ведущих набор на данную группу направлений; в рейтинг включены вузы с набором > 10 чел.)	Бюджетный прием				Платный прием										
			По РФ		В своем регионе		Средний балл ЕГЭ		Зачислено, человек		Средний балл ЕГЭ		Зачислено, человек		Стоимость обучения		
			по качеству бюджетного приема	по качеству платного приема	по качеству бюджетного приема	по качеству платного приема	2018	2017	2018	2017	2018	2017	2018	2017	2018	2017	2018
Категория																	
Воронежский гос. лесотехнический ун-т им. Г.Ф. Морозова	Г	Воронежская обл.	30	<10	1	1	63,8	63,6	25	25	47,7	50,2	1	14	116 160	86 800	
Самарский гос. технический ун-т	Г	Самарская обл.	31	<10	1	2	63,7	63,4	76	82	54,0	51,5	3	6	116 300	109 860	
Технический ун-т УГМК	Н	Свердловская обл.	<10	2	3	1	63,7		2		65,0		17		280 000		
Казанский нац. иссл. технологический ун-т	Г	Республика Татарстан	32	10	3	4	63,6	64,2	101	175	51,3	50,1	25	29	126 800	136 000	
Тюменский индустриальный ун-т	Г	Тюменская обл.	33	<10	P-16	P-1п	63,6	62,7	22	27	46,7		4		171 400		
Российский гос. аграрный ун-т – МСХА им. К.А. Тимирязева, г. Москва	Г	Москва и Московская обл.	34	<10	9	11	63,6	52,8	16	15	50,4	44,0	3	2	249 320	172 300	
Санкт-Петербургский гос. ун-т промышленных технологий и дизайна	Г	С.-Петербург и Ленинградская обл.	35	<10	6	7	63,4	59,5	82	85	47,7	50,1	5	6	158 000	118 000	
Ярославский гос. технический ун-т	Г	Ярославская обл.	36	<10	1	P-1п	63,2	63,3	48	50	51,0	45,5	8	3	122 685	109 010	
Иркутский нац. иссл. технический ун-т	Г	Иркутская обл.	37	<10	1	1	63,2	64,4	42	40	49,7	52,8	3	6	148 000	121 000	
Российский гос. ун-т им. А.Н. Косыгина (Технологии. Дизайн. Искусство), г. Москва	Г	Москва и Московская обл.	38	<10	10	13	62,8	55,5	40	40	48,9	45,3	4	1	200 000	160 000	
Московский гос. ун-т пищевых производств	Г	Москва и Московская обл.	39	<10	11	4	62,8	54,0	16	10	61,7	44,8	1	3	172 000		
Оренбургский гос. ун-т	Г	Оренбургская обл.	40	<10	1	2	62,8	58,7	24	34	45,9	46,7	2	1	107 890	91 570	
Московский политехнический ун-т	Г	Москва и Московская обл.	41	<10	12	10	62,6	67,6	58	37	51,6		7		196 500	217 400	
Нац. иссл. Южно-Уральский гос. ун-т, г. Челябинск	Г	Челябинская обл.	42	<10	3	2	62,3	60,0	109	112	44,6		8		134 430	115 070	
Самарский нац. иссл. ун-т им. академика С.П. Королева	Г	Самарская обл.	43	нет П	2	нет П	62,3	66,1	80	93		62,4	2		126 800	151 500	
Кубанский гос. технологический ун-т, г. Краснодар	Г	Краснодарский край	44	<10	P-16	P-1п	62,3	63,8	58	62	59,2	61,4	7	8	120 340	106 120	
Северо-Кавказский федеральный ун-т	Г	Ставропольский край	45	нет П	2	нет П	62,3	62,7	35	35		53,6	2		138 950	122 400	

Московский гос. технологический ун-т «Станкин»	Г	Москва и Московская обл.	46	<10	13	8	62,2	60,7	131	125	55,7	56,8	5	3	176 000	218 000
Санкт-Петербургский гос. морской технический ун-т	Г	С.-Петербург и Ленинградская обл.	47	8	7	4	62,2	60,1	61	62	52,1	51,3	10	5	176 200	142 000
Новотроицкий филиал Нац. иссл. технологического ун-та «МИСиС»	Ф	Оренбургская обл.	48	<10	2	1	62,1		20		51,5		2		109 300	
Астраханский гос. технический ун-т	Г	Астраханская обл.	49	<10	1	P-1п	62,1	63,8	15	15	55,0	45,6	1	3	116 000	86 000
Поволжский гос. технологический ун-т, г. Йошкар-Ола	Г	Республика Марий Эл	50	<10	P-1б	P-1п	62,1	58,1	38	65	53,7	45,9	6	2	99 500	84 600
Набережночелнинский филиал Казанского нац. иссл. технологического ун-та им. А.Н. Туполева	Ф	Республика Татарстан	51	нет П	4	нет П	61,9		17						133 818	
Снежинский физико-технический ин-т – филиал Нац. иссл. ядерного ун-та «МИФИ»	Ф	Челябинская обл.	52	нет П	4	нет П	61,8		20							
Орловский гос. ун-т	Г	Орловская обл.	53	нет П	1	нет П	61,6	56,1	10	9		42,7	2	1	112 240	98 730
Вятский гос. ун-т, г. Киров	Г	Кировская обл.	54	нет П	P-1б	нет П	60,9	57,3	42	50		60,0		1	99 100	104 920
Саровский физико-технический ин-т – филиал Нац. иссл. ядерного ун-та «МИФИ»	Ф	Нижегородская обл.	55	нет П	1	нет П	60,8	62,5	43	28						
Юго-Западный гос. ун-т, г. Курск	Г	Курская обл.	56	<10	P-1б	P-1п	60,7	61,9	18	12	50,8	41,7	5	1	106 524	84 380
Уфимский гос. авиационный технический ун-т	Г	Республика Башкортостан	57	<10	3	2	60,6	59,0	104	153	52,5	51,3	7	6	136 655	116 415
Филиал Нац. иссл. ун-та «МЭИ» в г. Смоленске	Ф	Смоленская обл.	58	<10	P-1б	P-1п	60,6	64,4	25	19	43,8	49,9	3	2	104 000	100 000
Озерский технологический ин-т – филиал Нац. иссл. ядерного ун-та «МИФИ»	Ф	Челябинская обл.	59	нет П	5	нет П	60,6		18						112 500	
Псковский гос. ун-т	Г	Псковская обл.	60	<10	P-1б	P-1п	60,6	56,8	16	20	46,1	47,1	3	5	101 340	83 760
Воронежский гос. ун-т инженерных технологий	Г	Воронежская обл.	61	15	2	3	60,5	57,3	45	58	45,1	44,2	14	27	108 650	86 400
Алтайский гос. технический ун-т им. И.И. Ползунова, г. Барнаул	Г	Алтайский край	62	<10	1	P-1п	60,3	60,0	60	58	48,4	46,6	4	7	96 950	88 500
Калининградский гос. технический ун-т	Г	Калининградская обл.	63	<10	1	P-1п	60,3	54,8	14	15	45,7	45,6	3	2	125 100	76 700
Уральский гос. горный ун-т, г. Екатеринбург	Г	Свердловская обл.	<10	<10	4	3	60,1	57,3	8	8	50,0	45,7	9	5	136 946	119 675
Энгельсский технологический ин-т (филиал) Саратовского гос. технического ун-та	Ф	Саратовская обл.	<10	<10	2	2	60,0		7		48,3		6		98 910	
Нижегородский гос. технический ун-т им. Р.Е. Алексеева	Г	Нижегородская обл.	64	<10	P-1б	P-1п	59,8	64,9	84	60	49,2	51,3	6	3	124 750	113 330

Вуз	Регион	Категория	Место в рейтинге (среди вузов, ведущих набор на данную группу направлений; в рейтинг включены вузы с набором > 10 чел.)			Бюджетный прием				Платный прием							
			По РФ			В своем регионе		Средний балл ЕГЭ		Зачислено, человек		Средний балл ЕГЭ		Зачислено, человек		Стоимость обучения	
			по качеству бюджетного приема	по качеству платного приема	по качеству бюджетного приема	по качеству платного приема	2018	2017	2018	2017	2018	2017	2018	2017	2018	2017	2018
Зеленодольский ин-т машиностроения и информационных технологий (филиал) Казанского нац. иссл. технического ун-та им. А.Н. Туполева	Ф	Республика Татарстан	65	<10	5	5	59,5		15		51,3		1		133 818		
Комсомольский-на-Амуре гос. технический ун-т	Г	Хабаровский край	66	<10	1	P-1п	59,5	56,2	28	37	52,8		4		161 050		
Дальневосточный федеральный ун-т	Г	Приморский край	67	<10	1	2	59,4	62,6	20	40	47,7	50,3	1	1	200 000		
Челябинский гос. ун-т	Г	Челябинская обл.	68	<10	6	1	59,4	59,4	15	15	51,0		1		176 600		
Коломенский ин-т (филиал) Московского политехнического ун-та	Ф	Москва и Московская обл.	<10	нет П	14	нет П	59,3		5						123 000		
Ивановский гос. химико-техно-логический ун-т	Г	Ивановская обл.	69	нет П	1	нет П	59,3	57,1	30	30					102 990		
Воткинский филиал Ижевского гос. технического ун-та им. М.Т. Калашникова	Ф	Удмуртская Республика	70	нет П	1	нет П	58,9		17						119 000		
Филиал Дагестанского гос. технического ун-та в г. Каспийске	Ф	Республика Дагестан	71	нет П	P-1б	нет П	58,9		10						90 110		
Технологический ин-т – филиал Нац. иссл. ядерного ун-та «МИФИ»	Ф	Свердловская обл.	72	нет П	5	нет П	58,8		26						119 700		
Пензенский гос. ун-т	Г	Пензенская обл.	73	<10	1	2	58,6	57,0	25	34	45,6	44,3	3	10	97 800		
Башкирский гос. ун-т, г. Уфа	Г	Республика Башкортостан	74	нет П	4	нет П	58,6	60,1	16	11			1	1	109 900		
Тульский гос. ун-т	Г	Тульская обл.	75	14	1	P-1п	58,5	54,7	100	98	47,6	45,8	11	8	110 000		
Омский гос. технический ун-т	Г	Омская обл.	76	<10	1	2	58,2	57,9	169	162	50,3	45,5	5	7	149 900		
Политехнический ин-т (филиал) Донского гос. технического ун-та в г. Таганроге	Ф	Ростовская обл.	77	13	2	2	58,1		12		48,3		11		102 800		
Ливенский филиал Орловского гос. ун-та	Ф	Орловская обл.	78	нет П	2	нет П	57,8		15								
Сыктывкарский лесной ин-т (филиал) Санкт-Петербургского гос. лесотехнического ун-та им. С.М. Кирова	Ф	Республика Коми	79	<10	1	P-1п	57,8		15		43,9		4		150 000		

Орский гуманитарно-технологический ин-т (филиал) Оренбургского гос. ун-та	Ф	Оренбургская обл.	80	нет П	3	нет П	57,2	57,2	10	10	48,4		2	107 890	91 570
Белгородский гос. технологический ун-т им. В.Г. Шухова	Г	Белгородская обл.	81	нет П	P-16	нет П	57,1	64,4	180	184			6	105 900	121 630
Волгоградский гос. ун-т	Г	Волгоградская обл.	82	нет П	1	нет П	57,1	61,7	25	25				200 000	165 000
Севастопольский гос. ун-т	Г	Республика Крым	83	нет П	P-16	нет П	57,1	57,6	25	23				108 000	
Тольяттинский гос. ун-т	Г	Самарская обл.	84	нет П	3	нет П	57,1	53,3	25	30	49,3		1	112 800	90 200
Рыбинский гос. авиационный технический ун-т им. П.А. Соловьева	Г	Ярославская обл.	85	нет П	2	нет П	56,9	51,8	85	74					89 540
Пензенский гос. технологический ун-т	Г	Пензенская обл.	86	<10	2	1	56,9	56,0	20	29	55,2		4	108 531	92 261
Воронежский гос. технический ун-т	Г	Воронежская обл.	87	<10	3	2	56,8	56,5	65	80	47,3		3	103 800	117 550
Альметьевский филиал Казанского нац. иссл. технического ун-та им. А.Н. Туполева	Ф	Республика Татарстан	88	<10	6	1	56,8		15		60,9		4	133 818	
Ивановский гос. энергетический ун-т	Г	Ивановская обл.	89	<10	2	P-1п	56,4	59,2	15	15	46,0		3	102 990	89 518
Филиал Южно-Уральского гос. ун-та в г. Златоусте	Ф	Челябинская обл.	90	нет П	7	нет П	56,2		15					134 430	
Курганский гос. ун-т	Г	Курганская обл.	91	нет П	P-16	нет П	56,2	59,1	13	9	43,5		2	108 950	104 100
Ангарский гос. технический ун-т	Г	Иркутская обл.	<10	<10	2	2	56,2	56,2	8	8	34,4		2	146 451	110 760
Чувашский гос. ун-т им. И.Н. Ульянова, г. Чебоксары	Г	Чувашская Республика	92	<10	P-16	P-1п	56,1	54,7	24	24	43,8		2	94 020	79 850
Нижнетагильский технологический ин-т (филиал) Уральского федерального ун-та им. Б.Н. Ельцина	Ф	Свердловская обл.	<10	нет П	6	нет П	56,0	74,1	7	3					
Рязанский ин-т (филиал) Московского политехнического ун-та	Ф	Рязанская обл.	<10	<10	P-16	P-1п	55,9		8		48,8		4	83 400	
Калужский филиал Московского гос. технического ун-та им. Н.Э. Баумана	Ф	Калужская обл.	93	нет П	P-16	нет П	55,9	67,7	18	18	45,7		1	160 000	141 400
Новгородский гос. ун-т им. Ярослава Мудрого	Г	Новгородская обл.	94	<10	P-16	P-1п	55,6	54,7	15	13	62,0		1	125 000	108 000
Северный (Арктический) федеральный ун-т им. М.В. Ломоносова	Г	Архангельская обл.	95	нет П	2	нет П	55,5	57,3	40	40	39,2		2	160 140	130 340
Тамбовский гос. технический ун-т	Г	Тамбовская обл.	96	нет П	P-16	нет П	55,5	58,2	39	32				128 200	82 300
Владимирский гос. ун-т	Г	Владимирская обл.	97	нет П	1	нет П	55,4	55,2	37	38				136 150	131 050

Вуз	Регион	Категория	Место в рейтинге (среди вузов, ведущих набор на данную группу направлений; в рейтинг включены вузы с набором > 10 чел.)			Бюджетный прием				Платный прием							
			По РФ			В своем регионе		Средний балл ЕГЭ		Зачислено, человек		Средний балл ЕГЭ		Зачислено, человек		Стоимость обучения	
			по качеству бюджетного приема	по качеству платного приема	по качеству бюджетного приема	по качеству платного приема	2018	2017	2018	2017	2018	2017	2018	2017	2018	2017	2018
Ростовский гос. ун-т путей сообщения	Ростовская обл.	Г	нет П	нет П	3	нет П	55,4	55,3	17	16	45,0	1	125 000	102 000			
Донской гос. технический ун-т, г. Ростов-на-Дону	Ростовская обл.	Г	<10	<10	4	3	55,3	52,7	125	152	73,3	4	127 250	127 250			
Саратовский гос. технический ун-т	Саратовская обл.	Г	<10	<10	3	1	55,2	57,5	52	55	63,5	6	98 910	82 200			
Альметьевский гос. нефтяной ин-т	Республика Татарстан	Г	нет П	нет П	7	нет П	55,0	52,3	14	45	53,1	3	92 600	89 000			
Ухтинский гос. технический ун-т	Республика Коми	Г	нет П	нет П	2	нет П	54,9	54,6	24	40	50,2	3	161 000	132 400			
Филиал Нац. иссл. Южно-Уральского гос. ун-та в г. Миассе	Челябинская обл.	Ф	<10	<10	8	3	54,8	54,7	15	20	43,0	1	134 430	115 700			
Хакасский технический ин-т – филиал Сибирского федерального ун-та	Республика Хакасия	Ф	нет П	нет П	P-16	нет П	54,7	49,9	15	20			127 932				
Муромский ин-т (филиал) Владимирского гос. ун-та им. Александра Григорьевича и Николая Григорьевича Столетовых	Владимирская обл.	Ф	<10	<10	2	P-1п	54,6		20		45,3	1	103 075				
Московский автомобильно-дорожный гос. технический ун-т (МАДИ)	Москва и Московская обл.	Г	нет П	нет П	15	нет П	54,6	55,2	8	20	45,3	1	190 800	217 500			
Тверской гос. технический ун-т	Тверская обл.	Г	<10	<10	P-16	P-1п	54,5	52,6	26	26	49,1	5	113 600	101 260			
Брянский гос. технический ун-т	Брянская обл.	Г	<10	<10	1	P-1п	54,3	53,3	77	87	42,7	1	100 450	80 850			
Филиал Уфимского гос. авиационного технического ун-та в г. Ишимбае	Республика Башкортостан	Ф	нет П	нет П	5	нет П	54,1		25								
Лесосибирский филиал Сибирского гос. ун-та науки и технологий им. М.Ф. Решетнева	Красноярский край	Ф	нет П	нет П	2	нет П	54,1		25								
Мытищинский филиал МГТУ им. Н.Э. Баумана (МГУЛ)	Москва и Московская обл.	Ф	нет П	нет П	16	нет П	53,8	49,8	40	36			192 666	166 280			
Сибирский гос. индустриальный ун-т, г. Новокузнецк	Кемеровская обл.	Г	нет П	нет П	2	нет П	53,7	51,9	28	28	43,0	1	101 000	101 000			
Набережночелнинский ин-т (филиал) Казанского (Приволжского) федерального ун-та	Республика Татарстан	Ф	нет П	нет П	8	нет П	53,6	58,9	58	38	57,0	1	164 820	114 970			

Ижевский гос. технический ун-т им. М.Т. Калашникова	Г	Удмуртская Республика	113	<10	2	2	53,5	58,1	76	56	46,4	44,0	2	1	119 000	101 250
Филиал Самарского гос. технического ун-та в г. Сызрань	Ф	Самарская обл.	114	6	4	1	53,5		24		58,3		24		108 400	
Сибирский гос. ун-т науки и технологий им. М.Ф. Решетнева, г. Красноярск	Г	Красноярский край	115	<10	3	2	53,4	54,5	206	234	43,9	42,4	6	4	146 400	140 580
Бугульминский филиал Казанского нац. иссл. технологического ун-та	Ф	Республика Татарстан	116	нет П	9	нет П	53,3		14						126 800	
Волгоградский гос. технический ун-т	Г	Волгоградская обл.	117	<10	2	Р-1п	53,2	53,4	73	74	47,1	41,1	6	12	104 260	103 040
Уральский гос. аграрный ун-т, г. Екатеринбург	Г	Свердловская обл.	118	нет П	7	нет П	53,1		16						136 400	
Липецкий гос. технический ун-т	Г	Липецкая обл.	119	<10	1	Р-1п	52,5	53,5	45	48	49,0	37,7	2	3	105 900	107 972
Филиал Уфимского гос. авиационного технического ун-та в г. Кумертау	Ф	Республика Башкортостан	120	нет П	6	нет П	52,4		20						111 750	
Костромской гос. ун-т им. Н.А. Некрасова	Г	Костромская обл.	121	нет П	Р-16	нет П	52,2	50,6	43	34			9		102 060	93 400
Ульяновский гос. ун-т	Г	Ульяновская обл.	122	нет П	1	нет П	52,1	55,2	16	15		71,7	1	1	151 510	127 330
Мурманский гос. технический ун-т	Г	Мурманская обл.	123	нет П	Р-16	нет П	52,1	48,5	10	12					198 000	132 200
Брянский гос. инженерно-технологический ун-т	Г	Брянская обл.	124	нет П	2	нет П	51,8	48,1	15	15		51,0		1	103 800	80 850
Ковровская гос. технологическая акад. им. В.А. Дегтярева	Г	Владимирская обл.	125	нет П	3	нет П	51,7		17						115 700	
Тихоокеанский гос. ун-т, г. Хабаровск	Г	Хабаровский край	126	нет П	2	нет П	51,6	50,3	21	20					150 100	124 140
Ульяновский гос. технический ун-т	Г	Ульяновская обл.	127	нет П	2	нет П	51,6	58,8	29	42					103 170	88 060
Камчатский гос. технический ун-т, г. Петропавловск-Камчатский	Г	Камчатский край	128	нет П	Р-16	нет П	51,6	59,3	14	15					242 900	
Кузбасский гос. технический ун-т им. Т.Ф. Горбачева, г. Кемерово	Г	Кемеровская обл.	129	нет П	3	нет П	51,3	50,4	24	40		37,3		1	130 250	115 070
Елецкий гос. ун-т им. И.А. Бунина	Г	Липецкая обл.	130	нет П	2	нет П	51,2	57,5	13	10					109 270	84 700
Иркутский гос. ун-т путей сообщения	Г	Иркутская обл.	131	нет П	3	нет П	50,8		19						146 450	
Вологодский гос. ун-т	Г	Вологодская обл.	132	нет П	1	нет П	50,7	47,8	12	18					116 180	97 070
Дмитровградский инженерно-технологический ин-т – филиал Нац. иссл. ядерного ун-та «МИФИ»	Ф	Ульяновская обл.	<10	нет П	3	нет П	50,6	59,5	8	15						

Вуз	Регион	Категория	Место в рейтинге (среди вузов, ведущих набор на данную группу направлений; в рейтинг включены вузы с набором > 10 чел.)			Бюджетный прием				Платный прием							
			По РФ			В своем регионе		Средний балл ЕГЭ		Зачислено, человек		Средний балл ЕГЭ		Зачислено, человек		Стоимость обучения	
			по качеству бюджетного приема	по качеству платного приема	по качеству бюджетного приема	по качеству платного приема	2018	2017	2018	2017	2018	2017	2018	2017	2018	2017	2018
Морской гос. ун-т им. адмирала Г.И. Невельского, г. Владивосток	Г	Приморский край	133	<10	2	1	50,3	18	50,4	2	152 000						
Петрозаводский гос. ун-т	Г	Республика Карелия	134	нет П	P-16	нет П	50,0	22	54,7	17	140 400				124 500		
Новосибирский технологический ин-т (филиал) РГУ им. А.Н. Косыгина	Ф	Новосибирская обл.	135	нет П	2	нет П	49,9	12			103 000						
Южно-Российский гос. политехнический ун-т им. М.И. Платова, г. Новочеркасск	Г	Ростовская обл.	136	1	5	1	49,8	51	51,4	49	102 360	70,3	27		84 720		
Омский гос. ун-т путей сообщения	Г	Омская обл.	<10	нет П	2	нет П	49,8	8			98 800						
Ивановский гос. политехнический ун-т	Г	Ивановская обл.	137	нет П	3	нет П	49,8	27	46,1	28	103 000				115 060		
Рубцовский индустриальный ин-т (филиал) Алтайского гос. технического ун-та им. И.И. Ползунова	Ф	Алтайский край	138	нет П	2	нет П	49,5	21			96 950						
Технологический ун-т, г. Королев	Г	Владимирская обл.	139	нет П	4	нет П	49,4	15			104 500						
Забайкальский гос. ун-т	Г	Забайкальский край	140	нет П	P-16	нет П	48,7	15			139 500						
Восточно-Сибирский гос. ун-т технологий и управления, г. Улан-Удэ	Г	Республика Бурятия	141	нет П	P-16	нет П	48,4	22	52,1	30	126 000						
Новомосковский ин-т (филиал) Российского химико-технологического ун-та им. Д.И. Менделеева	Ф	Тульская обл.	142	нет П	2	нет П	48,1	12	50,8	12	107 522						
Технологический ин-т (филиал) Донского гос. технического ун-та в г. Азове	Ф	Ростовская обл.	143	нет П	6	нет П	47,9	15			102 800						
Вологодская гос. молочно-зайцевская акад. им. Н.В. Верещагина	Г	Вологодская обл.	144	<10	2	P-1п	47,3	16	51,7	15	130 010	43,2	2		87 510		
Кабардино-Балкарский гос. ун-т им. Х.М. Бербекова, г. Нальчик	Г	Кабардино-Балкарская Республика	145	нет П	P-16	нет П	46,9	36	52,6	22	86 100		1				

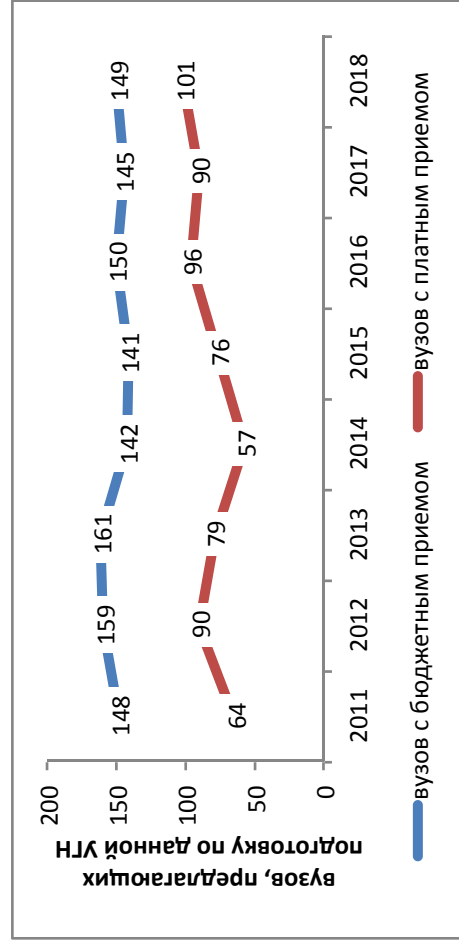


Волжский политехнический ин-т (филиал) Волгоградского гос. технического ун-та	Ф	Волгоградская обл.	146	нет П	3	нет П	46,6	53,5	18	15				104 260
Рузавский ин-т машиностроения (филиал) Нац. иссл. Мордовского гос. ун-та им. Н.П. Огарева	Ф	Республика Мордовия	147	<10	P-16	P-1п	45,9		38	39,7	3			
Камышинский технологический ин-т (филиал) Волгоградского гос. технического ун-та	Ф	Волгоградская обл.	148	нет П	4	нет П	45,9		20				104 260	
Красноярский гос. аграрный ун-т	Г	Красноярский край	149	нет П	4	нет П	45,8	51,5	17	16			161 640	123 008
Северо-Кавказский горно-металлургический ин-т (гос. технологический ун-т), г. Владикавказ	Г	Республика Северная Осетия – Алания	150	нет П	P-16	нет П	45,7	44,0	24	25			98 500	
Грозненский гос. нефтяной технический ун-т им. академика М.Д. Миллионщикова	Г	Чеченская Республика	151	<10	P-16	P-1п	44,9	45,3	37	65	35,0	1	93 020	84 750
Норильский гос. индустриальный ин-т	Г	Красноярский край	152	нет П	5	нет П	44,4	47,6	21	20			173 307	
Дальневосточный гос. технический рыбохозяйственный ун-т, г. Владивосток	Г	Приморский край	153	<10	3	3	44,4	48,4	20	20	41,7	42,7	164 740	94 000
Братский гос. ун-т	Г	Иркутская обл.	154	нет П	4	нет П	43,4	39,2	40	40			139 100	111 640
Бийский технологический ин-т (филиал) Алтайского гос. технического ун-та им. И.И. Ползунова	Ф	Алтайский край	155	нет П	3	нет П	42,8	46,7	25	27			96 950	88 500
Ин-т сферы обслуживания и предпринимательства (филиал) Донского гос. технического ун-та в г. Шахты	Ф	Ростовская обл.	156	нет П	7	нет П	42,7	45,5	20	20			98 200	85 500
Сибирский казачий ин-т технологий и управления (филиал) Московского гос. ун-та технологий и управления им. К.Г. Разумовского	Ф	Омская обл.	нет Б	<10	нет Б	1					63,9	5	99 000	
Ленинградский филиал Казанского нац. иссл. технического ун-та им. А.Н. Туполева	Ф	Республика Татарстан	нет Б	<10	нет Б	2					53,8	7	133 818	
Технологический ин-т сервиса (филиал) ДГТУ в г. Ставрополе	Ф	Ставропольский край	нет Б	<10	нет Б	2					44,0	1	97 500	
Сарепинский политехнический ин-т (филиал) Ижевского гос. технического ун-та им. М.Т. Калашникова	Ф	Удмуртская Республика	нет Б	<10	нет Б	1					57,0	6	119 000	

## Транспортные средства

Направления, включенные в группу:

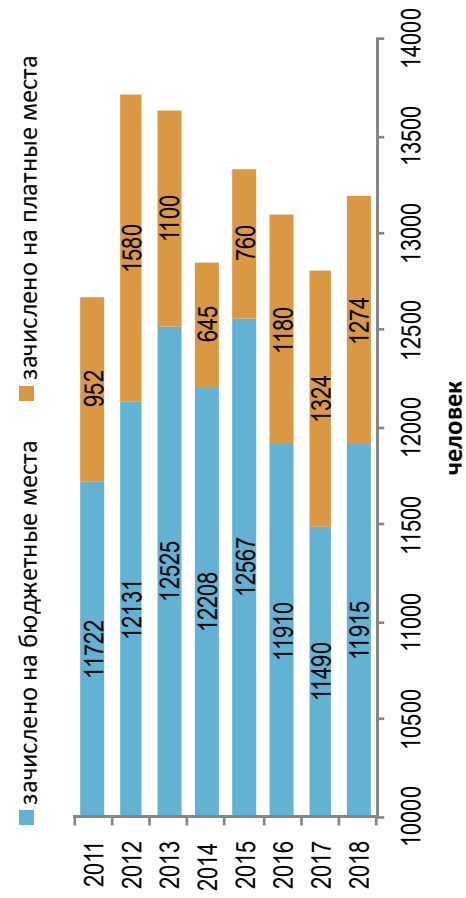
- 23.03.01. Технологии транспортных процессов
- 23.03.02. Наземные транспортно-технологические комплексы
- 23.03.03. Эксплуатация транспортно-технологических машин и комплексов
- 23.05.01. Наземные транспортно-технологические средства
- 23.05.02. Транспортные средства специального назначения
- 23.05.03. Подвижной состав железных дорог
- 23.05.04. Эксплуатация железных дорог
- 23.05.05. Системы обеспечения движения поездов



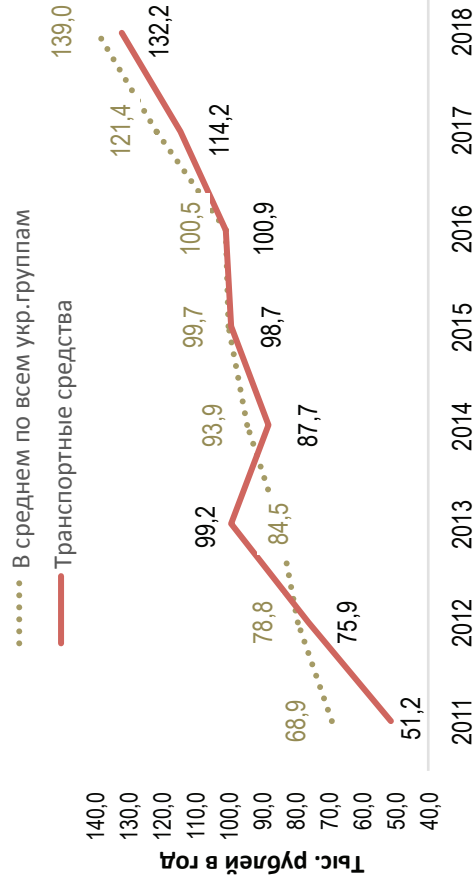
### Результаты мониторинга приема 2018 г.

Место в рейтинге среди всех УГН	Средний балл ЕГЭ		Зачислено всего					Доля вузов в группе с КЦП < 25 чел. и платным приемом < 25 чел., %	
	по бюджетному приему	по платному приему	бюджетный и платный прием, чел.	доля платного приема, %	доля приема в филиалах, %	доля приема в негос. вузы, %	доля приема в вузы Москвы, %		доля приема в вузы СПб., %
66 (из 69)	57,4	49,4	14182	10	8	0	14	10	39

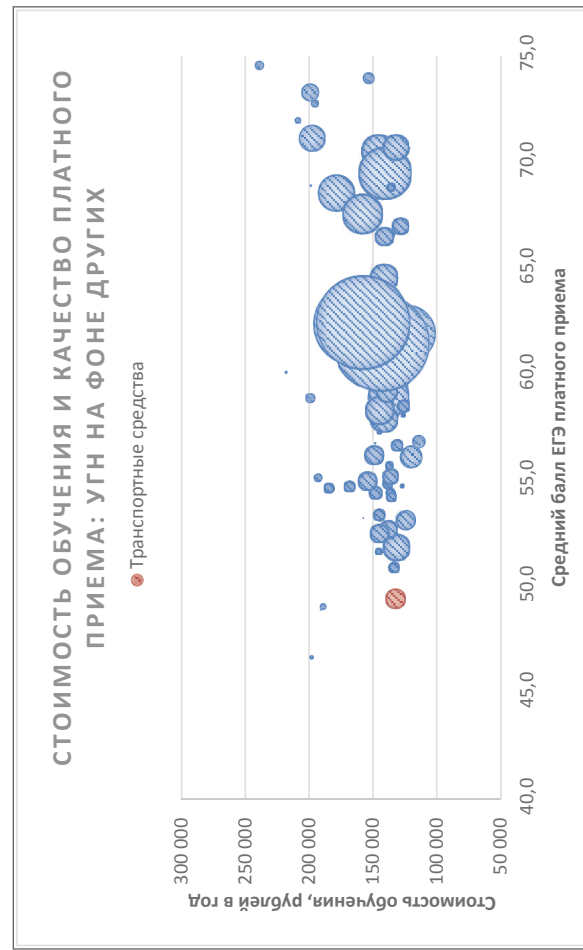
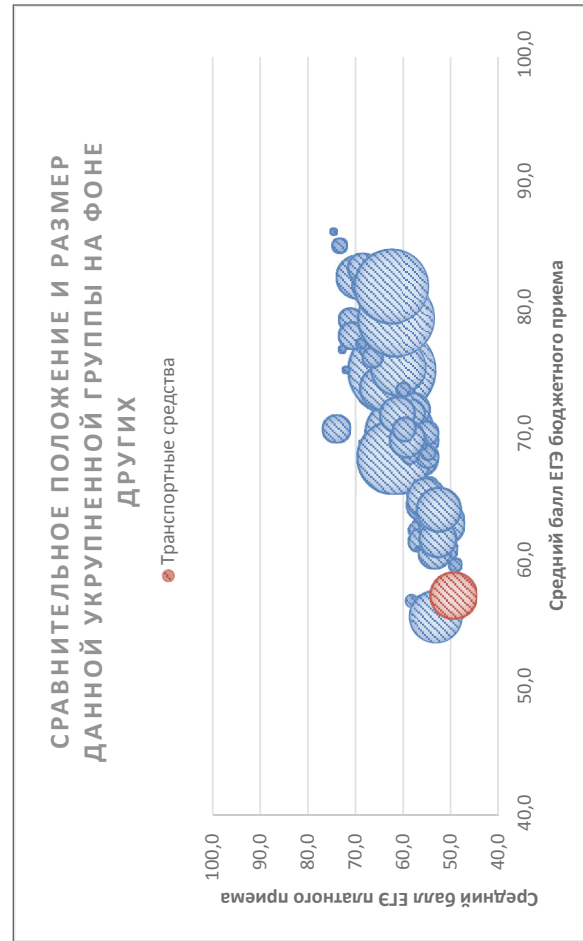
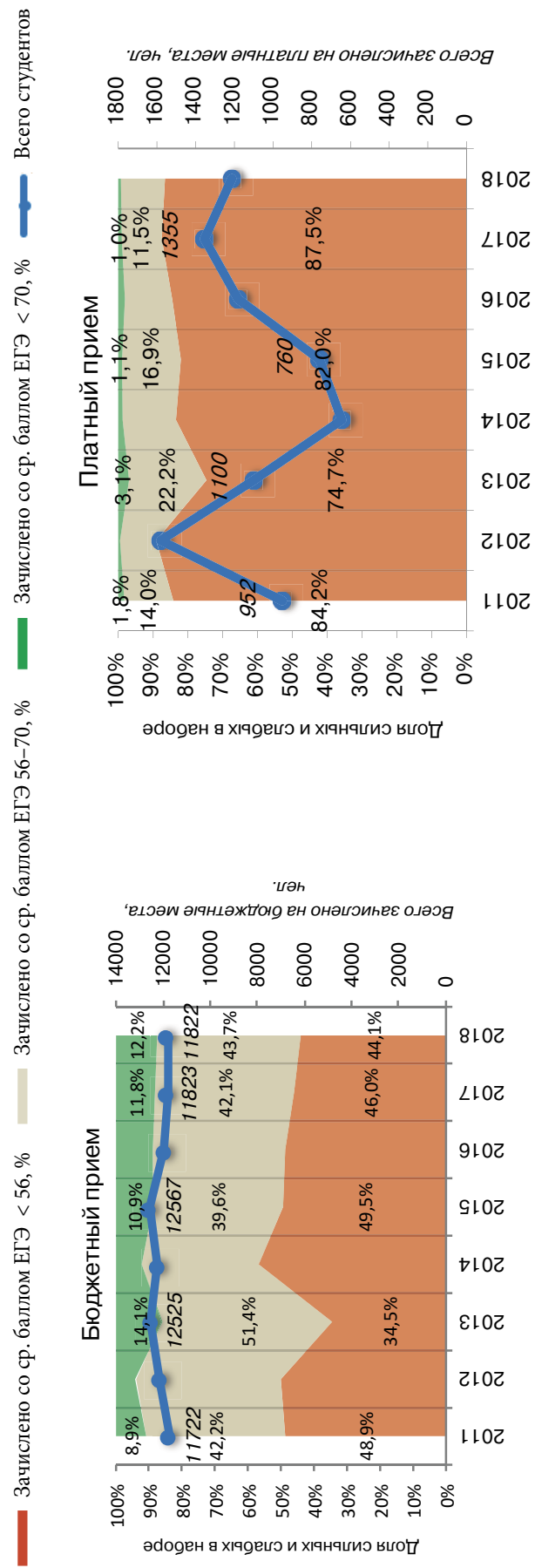
### Динамика численности, 2011-2018 без учета филиалов и негос. вузов



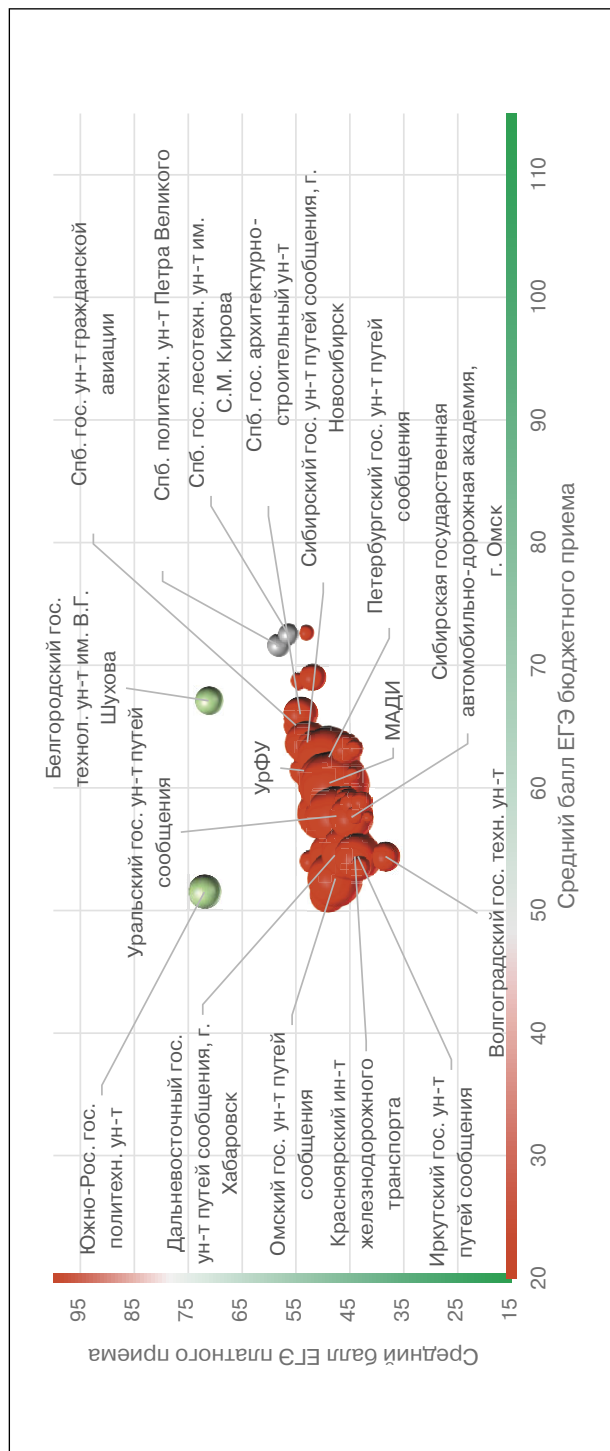
### Стоимость обучения, 2011-2018 без учета филиалов и негос. вузов



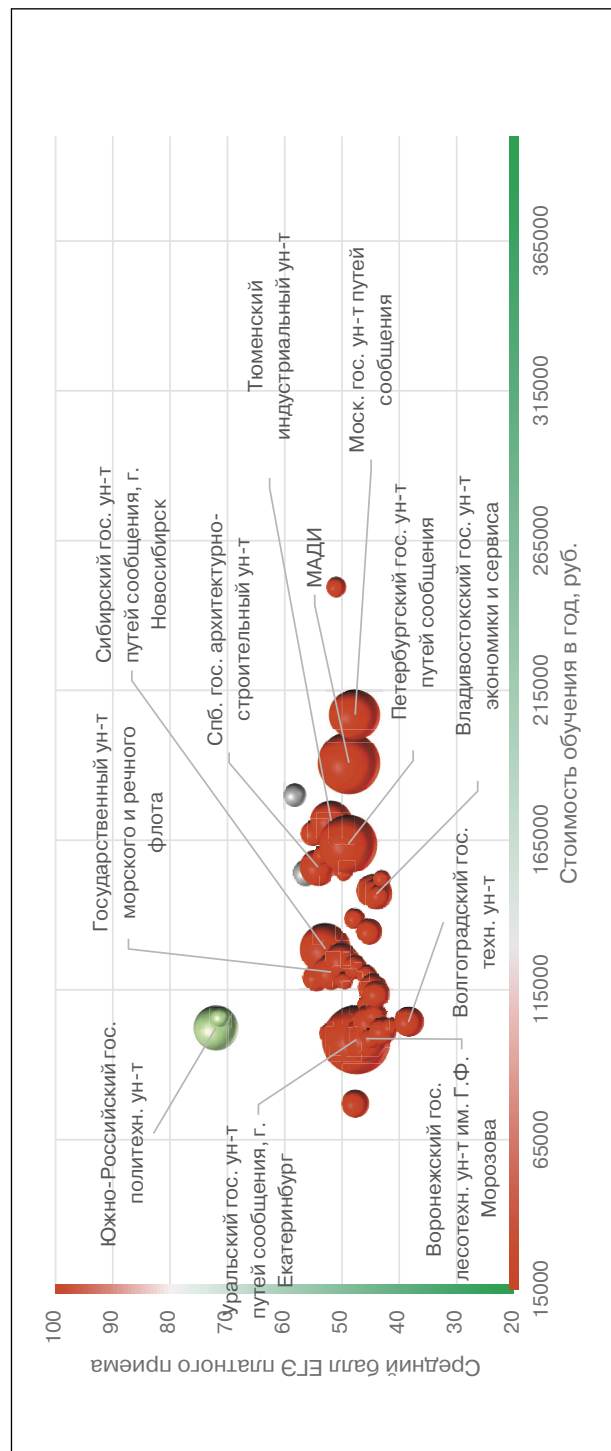
## Динамика качества приема на группу, 2011 – 2018



Соотношение качества бюджетного и платного приема в вузах данной группы, 2018



Соотношение стоимости обучения и качества платного приема в вузах данной группы, 2018



## Рейтинг качества бюджетного и платного приема в вузы по группе «Транспортные средства»

Вузы приведены по убыванию среднего балла бюджетного приема в 2018 г.

Вузы, где КЦП < 25 чел. и на платные места зачислено < 25 чел.

Вузы, где КЦП < 25 чел., на платные места зачислено > 25 чел. и ср. балл ЕГЭ платного приема < 56

Обозначения: «Г» – головной государственный вуз; «Ф» – филиал; «Н» – негосударственный вуз;

«нет П» – нет платного приема; «нет Б» – нет бюджетного приема; «> 10» – зачислено менее 10 чел. на данную группу направлений в данном вузе;

«Р-1б» – единственный вуз в регионе с бюджетным приемом на данную группу; «Р-1п» – единственный вуз в регионе с платным приемом на данную группу

Вуз	Регион	Место в рейтинге (среди вузов, ведущих набор на данную группу направлений; в рейтинг включены вузы с набором > 10 чел.)				Бюджетный прием				Платный прием					
		По РФ		В своем регионе		Средний балл ЕГЭ		Зачислено, человек		Средний балл ЕГЭ		Зачислено, человек		Стоимость обучения	
		по качеству бюджетного приема	по качеству платного приема	по качеству бюджетного приема	по качеству платного приема	2018	2017	2018	2017	2018	2017	2018	2017	2018	2017
<b>В целом / в среднем по группе</b>		<b>66 (из 69)</b>	<b>66 (из 69)</b>			<b>57,4</b>	<b>57,7</b>	<b>12777</b>	<b>11490</b>	<b>49,4</b>	<b>48,0</b>	<b>1 405</b>	<b>1 324</b>	<b>132 238</b>	<b>114 216</b>
Московский гос. технический ун-т им. Н.Э. Баумана	Г Москва и Московская обл.	1	нет П	1	нет П	76,9	79,2	118	116		61,4	6		284 341	257 572
Санкт-Петербургский гос. ун-т аэрокосмического приборостроения	Г С.-Петербург и Ленинградская обл.	2	<10	1	2	74,8	73,8	27	30	62,8	63,7	4	1	164 000	164 000
Нац. иссл. технологический ун-т «МИСиС», г. Москва	Г Москва и Московская обл.	3	нет П	2	нет П	74,2		16						195 000	
Университет ИТМО, г. С.-Петербург	Г С.-Петербург и Ленинградская обл.	<10	нет П	2	нет П	73,5	76,7	3	2					204 000	180 000
Томский гос. архитектурно-строительный ун-т	Г Томская обл.	4	нет П	Р-1б	нет П	73,1	68,6	76	70		65,7	2	2	97 000	96 920
Казанский нац. иссл. технический ун-т им. А.Н. Туполева	Г Республика Татарстан	5	<10	1	2	72,6	68,5	29	35	53,1	53,7	7	6	133 818	109 890
Санкт-Петербургский политехнический ун-т Петра Великого	Г С.-Петербург и Ленинградская обл.	6	3	3	3	71,6	68,5	68	104	58,2	54,3	12	9	180 000	153 000
Санкт-Петербургский горный ун-т	Г С.-Петербург и Ленинградская обл.	7	нет П	4	нет П	71,0	69,3	64	54		55,3	1	1	260 000	260 000
Самарский нац. иссл. ун-т им. академика С.П. Королева	Г Самарская обл.	8	<10	1	2	70,6	71,2	49	49	53,1	61,0	5	1	126 800	122 000
Московский политехнический ун-т	Г Москва и Московская обл.	9	10	3	1	69,0	70,5	67	70	51,3		11		196 500	217 400
Российский ун-т дружбы народов, г. Москва	Г Москва и Московская обл.	10	<10	4	3	68,9	64,4	17	17	50,1	52,1	5	9	197 000	217 500

Вуз	Регион	Место в рейтинге (среди вузов, ведущих набор на данную группу направлений; в рейтинг включены вузы с набором > 10 чел.)				Бюджетный прием				Платный прием								
		По РФ		В своем регионе		Средний балл ЕГЭ		Зачислено, человек		Средний балл ЕГЭ		Зачислено, человек		Стоимость обучения				
		по качеству бюджетного приема	по качеству платного приема	по качеству бюджетного приема	по качеству платного приема	2018	2017	2018	2017	2018	2017	2018	2017	2018	2017			
Категория																		
Санкт-Петербургский гос. лесотехнический ун-т им. С.М. Кирова	Г С.-Петербург и Ленинградская обл.	11	2	5	1	68,5	70,2	45	49	63,2	41,1	27	21	154 040	121 000			
Кубанский гос. аграрный ун-т, г. Краснодар	Г Краснодарский край	12	5	1	2	67,4	68,9	65	70	54,4	54,9	18	10	119 100	90 300			
Кумертауский филиал Оренбургского гос. ун-та	Ф Оренбургская обл.	<10	<10	1	2	66,3			5	49,4		3						
Тюменский индустриальный ун-т	Г Тюменская обл.	13	9	1	1	66,2	68,7	72	72	51,3	50,1	40	18	171 400	171 400			
Санкт-Петербургский гос. архитектурно-строительный ун-т	Г С.-Петербург и Ленинградская обл.	14	6	6	5	66,0	65,8	120	159	54,2	53,9	31	31	156 000	115 170			
Оренбургский гос. ун-т	Г Оренбургская обл.	15	<10	2	1	66,0	61,0	38	24	50,2	48,0	6	3	107 890	91 570			
Уфимский гос. авиационный технический ун-т	Г Республика Башкортостан	16	<10	1	2	65,3	64,6	40	29	51,0	51,5	6	10	111 750	92 750			
Санкт-Петербургский гос. ун-т гражданской авиации	Г С.-Петербург и Ленинградская обл.	17	4	7	4	65,1	64,7	80	80	55,0	52,6	15	21	167 130	141 470			
Дмитровский ин-т непрерывного образования (филиал) Международного ун-та природы, общества и человека «Дубна»	Ф Москва и Московская обл.	18	<10	5	11	65,1			15	44,3		1		140 000				
Казанский гос. архитектурно-строительный ун-т	Г Республика Татарстан	19	<10	2	1	64,4	64,9	40	43	60,2	55,7	4	8	115 800	76 800			
Сибирский гос. ун-т путей сообщения, г. Новосибирск	Г Новосибирская обл.	20	7	1	1	63,7	64,9	240	255	52,9	54,5	61	88	128 700	107 000			
Новосибирский гос. технический ун-т	Г Новосибирская обл.	21	<10	2	3	63,6	65,9	21	20	49,6	47,8	8	8	118 100	98 100			
Гос. ун-т морского и речного флота им. адмирала С.О. Макарова, г. С.-Петербург	Г С.-Петербург и Ленинградская обл.	22	8	8	6	63,5	62,4	100	115	51,9	49,8	31	36	120 960	104 710			
Пермский нац. иссл. политехнический ун-т	Г Пермский край	23	<10	1	1	63,3	63,5	52	39	53,6	51,2	3	2	180 000	170 000			
Воронежский гос. лесотехнический ун-т им. Г.Ф. Морозова	Г Воронежская обл.	24	25	1	3	63,2	64,0	90	98	45,8	51,4	46	30	98 736	86 800			
Петербургский гос. ун-т путей сообщения	Г С.-Петербург и Ленинградская обл.	25	14	9	7	62,5	61,2	535	552	48,9	49,8	81	104	163 700	115 473			

Белгородский гос. технологический ун-т им. В.Г. Шухова	Г	Белгородская обл.	26	<10	Р-16	Р-1п	62,3	64,9	111	121	73,3		3		105 900	100 800
Казанский гос. аграрный ун-т	Г	Республика Татарстан	27	<10	3	3	62,2	62,4	20	20	52,7	49,3	5	1	90 000	110 750
Дальневосточный федеральный ун-т	Г	Приморский край	28	<10	1	2	61,5	58,4	24	50	46,7	42,5	2	9	200 000	132 500
Уральский федеральный ун-т им. Б.Н. Ельцина	Г	Свердловская обл.	29	<10	1	1	61,4	59,3	125	104	53,5		8		160 000	141 900
Башкирский гос. аграрный ун-т, г. Уфа	Г	Республика Башкортостан	30	нет П	2	нет П	61,3	59,8	16	15		52,3		1	90 600	105 580
Кубанский гос. технологический ун-т, г. Краснодар	Г	Краснодарский край	31	<10	2	1	61,2	63,9	65	58	56,0	57,7	8	6	120 340	106 120
Северо-Кавказский федеральный ун-т	Г	Ставропольский край	32	32	1	3	61,1	61,3	19	20	44,5	45,1	11	8	111 800	96 200
Костромская гос. сельскохозяйственная акад.	Г	Костромская обл.	33	<10	Р-16	Р-1п	60,7	55,8	37	32	41,3		1		106 285	93 400
Московский автомобильно-дорожный гос. технический ун-т (МАДИ)	Г	Москва и Московская обл.	34	15	6	5	60,4	59,9	560	527	48,8	48,3	92	143	190 800	217 500
Московский гос. технический ун-т гражданской авиации	Г	Москва и Московская обл.	35	<10	7	7	60,4	62,2	83	58	46,9	48,3	6	5	164 000	164 000
Балтийский федеральный ун-т им. И. Канта	Г	Калининградская обл.	36	<10	1	1	60,3	65,1	19	25	51,5		2	3	139 000	109 000
Московский гос. ун-т путей сообщения	Г	Москва и Московская обл.	37	18	8	6	60,2	58,4	714	714	47,7	47,4	61	64	206 900	173 600
Нижегородский гос. технический ун-т им. Р.Е. Алексеева	Г	Нижегородская обл.	38	<10	1	Р-1п	60,2	60,5	116	95	41,0	48,6	1	10	124 750	108 340
Тувинский гос. ун-т, г. Кызыл	Г	Республика Тыва	39	<10	Р-16	Р-1п	60,0		16		62,3		1		144 200	
Российский гос. аграрный ун-т – МСХА им. К.А. Тимирязева, г. Москва	Г	Москва и Московская обл.	40	<10	9	2	59,8	54,9	136	120	51,1	51,0	9	1	249 320	172 300
Ин-т сервиса, туризма и дизайна (филиал) Северо-Кавказского федерального ун-та	Ф	Ставропольский край	41	<10	2	2	59,7		20		55,7		1		111 800	
Дагестанский гос. аграрный ун-т, г. Махачкала	Г	Республика Дагестан	42	нет П	1	нет П	59,6	65,0	69	65					91 250	69 650
Калужский филиал Московского гос. технического ун-та им. Н.Э. Баумана	Ф	Калужская обл.	43	<10	Р-16	Р-1п	59,6	63,1	50	54	42,0		1		160 000	141 400
Алтайский гос. технический ун-т им. И.И. Ползунова, г. Барнаул	Г	Алтайский край	44	11	1	1	59,4	61,3	67	65	49,9	43,7	21	29	96 950	88 500
Юго-Западный гос. ун-т, г. Курск	Г	Курская обл.	45	23	1	1	59,4	61,7	35	32	46,2	47,4	15	13	106 524	84 380
Тульский гос. ун-т	Г	Тульская обл.	46	<10	Р-16	Р-1п	59,3	57,9	59	58	45,7	45,2	9	5	110 000	104 000
Северо-Восточный федеральный ун-т им. М.К. Аммосова	Г	Республика Саха (Якутия)	47	нет П	1	нет П	59,2	56,2	45	41		50,2	3	17	272 500	233 000

Вуз	Регион	Место в рейтинге (среди вузов, ведущих набор на данную группу направлений; в рейтинг включены вузы с набором > 10 чел.)				Бюджетный прием				Платный прием						
		По РФ		В своем регионе		Средний балл ЕГЭ		Зачислено, человек		Средний балл ЕГЭ		Зачислено, человек		Стоимость обучения		
		по качеству бюджетного приема	по качеству платного приема	по качеству бюджетного приема	по качеству платного приема	2018	2017	2018	2017	2018	2017	2018	2017	2018	2017	
Категория																
Филиал Северного (Арктического) федерального ун-та им. М.В. Ломоносова в г. Северодвинске	Ф	Архангельская обл.	48	<10	1	1	59,0	62,2	18	10	44,3	44,6	1	2	171 740	149 210
Южно-Уральский гос. аграрный ун-т, г. Троицк	Г	Челябинская обл.	49	нет П	1	нет П	59,0	59,5	32	20		47,5	18		132 370	98 024
Уральский гос. горный ун-т, г. Екатеринбург	Г	Свердловская обл.	50	<10	2	4	58,9	60,5	21	20	46,0	50,3	2	3	136 946	119 675
Рязанский гос. агротехнологический ун-т им. П.А. Костычева	Г	Рязанская обл.	51	<10	1	2	58,8	59,0	46	43	47,3	53,5	6	5	119 700	85 000
Поволжский гос. технологический ун-т, г. Йошкар-Ола	Г	Республика Марий Эл	52	<10	P-16	P-1п	58,8	58,9	28	26	42,1	45,1	6	2	99 500	84 600
Санкт-Петербургский гос. аграрный ун-т	Г	С.-Петербург и Ленинградская обл.	53	<10	10	8	58,8	57,7	26	22	43,9	46,3	4	3	93 100	127 390
Иркутский нац. иссл. технический ун-т	Г	Иркутская обл.	54	30	1	1	58,7	57,4	69	70	44,5	42,8	27	34	148 000	121 000
Нац. иссл. Южно-Уральский гос. ун-т, г. Челябинск	Г	Челябинская обл.	55	26	2	3	58,6	58,5	149	121	45,3		15		134 430	115 070
Самарский гос. технический ун-т	Г	Самарская обл.	56	нет П	2	нет П	58,6	60,6	41	38		48,5	1	2	110 000	109 860
Пензенский гос. ун-т	Г	Пензенская обл.	57	16	1	1	58,4	59,0	35	30	48,1	45,5	12	2	97 800	81 600
Ставропольский гос. аграрный ун-т	Г	Ставропольский край	58	<10	3	1	58,4	57,5	50	50	67,2	47,1	6	3	109 100	80 100
Сибирский гос. индустриальный ун-т, г. Новокузнецк	Г	Кемеровская обл.	59	<10	1	1	58,2	57,7	65	61	44,0		1		101 000	101 000
Ульяновский гос. ун-т	Г	Ульяновская обл.	60	нет П	1	нет П	57,9	56,7	10	10		44,0		3	101 660	82 500
Саратовский гос. технический ун-т	Г	Саратовская обл.	61	28	1	1	57,8	57,4	83	80	44,9	42,4	10	14	98 910	82 200
Сургутский ин-т нефти и газа (филиал) Томского индустриального ун-та	Ф	Тюменская обл.	62	<10	2	2	57,8		12		48,0		1		171 400	
Владивостокский гос. ун-т экономики и сервиса	Г	Приморский край	63	35	2	3	57,8	59,7	32	30	44,0	44,0	22	20	147 000	117 620
Сибирский федеральный ун-т	Г	Красноярский край	64	<10	1	1	57,7	57,3	235	210	49,8	47,6	8	32	154 306	140 580



Уральский гос. ун-т путей сообщения, г. Екатеринбург	Г	Свердловская обл.	65	21	3	2	57,7	58,6	460	460	47,5	46,9	113	101	98 400	98 400
Политехнический ин-т (филиал) Донского гос. технического ун-та в г. Таганроге	Ф	Ростовская обл.	66	<10	1	4	57,6		14		41,7		7		102 800	
Сибирский гос. автомобильно-дорожный ун-т, г. Омск	Г	Омская обл.	67	29	1	2	57,6	52,2	297	253	44,7	41,7	20	24	115 434	96 368
Новосибирский гос. аграрный ун-т	Г	Новосибирская обл.	68	<10	3	2	57,5	57,7	51	47	50,7	46,6	9	11	127 314	100 530
Ростовский гос. ун-т путей сообщения	Г	Ростовская обл.	69	12	2	2	57,4	58,7	415	416	49,5	46,9	29	45	125 000	102 000
Ярославский гос. технический ун-т	Г	Ярославская обл.	70	19	P-16	P-1п	57,4	56,1	85	91	47,7	40,8	13	4	122 685	139 900
Бузулукский гуманитарно-технологический ин-т (филиал) Оренбургского гос. ун-та	Ф	Оренбургская обл.	<10	нет П	3	нет П	57,4		5							
Российский гос. геологоразведочный ун-т им. Серго Орджоникидзе, г. Москва	Г	Москва и Московская обл.	71	нет П	10	нет П	57,2	59,3	19	18					165 400	205 000
Московский гос. ун-т пищевых производств	Г	Москва и Московская обл.	72	<10	11	4	57,2	46,7	10	10	49,7		1		172 000	
Пермский гос. аграрно-технологический ун-т им. академика Д.Н. Прянишникова	Г	Пермский край	73	<10	2	2	57,2	54,9	41	46	43,8	46,8	6	8	130 000	93 100
Дагестанский гос. технический ун-т, г. Махачкала	Г	Республика Дагестан	74	нет П	2	нет П	57,1	50,0	16	10					90 110	76 770
Петрозаводский гос. ун-т	Г	Республика Карелия	75	нет П	P-16	нет П	57,1	54,2	23	22		44,0		1	140 400	124 500
Вятская гос. сельскохозяйственная акад., г. Киров	Г	Кировская обл.	76	нет П	P-16	нет П	57,0	59,4	47	43		56,7		1	108 630	95 400
Московская гос. акад. водного транспорта – филиал Гос. ун-та морского и речного флота им. адмирала С.О. Макарова	Ф	Москва и Московская обл.	77	<10	12	9	56,9	51,7	55	75	45,7	42,9	9	8	120 000	120 000
Нижегородский гос. педагогический ун-т им. Козьмы Минина	Г	Нижегородская обл.	78	нет П	2	нет П	56,8	57,8	37	34		53,9		4	111 300	95 730
Курская гос. сельскохозяйственная акад.	Г	Курская обл.	79	<10	2	2	56,8		14		42,6		2		130 000	
Рязанский ин-т (филиал) Московского политехнического ун-та	Ф	Рязанская обл.	<10	<10	2	1	56,7		6		51,0		1		83 400	
Пензенский гос. ун-т архитектуры и строительства	Г	Пензенская обл.	80	31	2	2	56,5	57,6	59	60	44,5	40,5	19	22	101 268	82 120
Каспийский ин-т морского и речного транспорта – филиал Волжского гос. ун-та водного транспорта	Ф	Астраханская обл.	81	<10	1	1	56,5	52,6	25	15	64,5		2	8		96 000

Вуз	Регион	Категория	Место в рейтинге (среди вузов, ведущих набор на данную группу направлений; в рейтинг включены вузы с набором > 10 чел.)			Бюджетный прием				Платный прием							
			По РФ			В своем регионе		Средний балл ЕГЭ		Зачислено, человек		Средний балл ЕГЭ		Зачислено, человек		Стоимость обучения	
			по качеству бюджетного приема	по качеству платного приема	по качеству бюджетного приема	по качеству платного приема	2018	2017	2018	2017	2018	2017	2018	2017	2018	2017	2018
Северо-Кавказская гос. гуманитарно-технологическая акад., г. Черкесск	Г	Карачаево-Черкесская Республика	82	<10	P-16	P-1п	56,5	52,7	19	20	36,7	39,1	1	3	92 000	88 000	
Армавирский механико-технологический ин-т (филиал) Кубанского гос. технологического ун-та	Ф	Краснодарский край	83	нет П	3	нет П	56,4		10						120 340		
Гос. морской ун-т им. адмирала Ф.Ф. Ушакова, г. Новороссийск	Г	Краснодарский край	84	нет П	4	нет П	56,2	54,3	79	75					145 500	133 495	
Хакасский технический ин-т – филиал Сибирского федерального ун-та	Ф	Республика Хакасия	85	нет П	P-16	нет П	56,0	48,5	15	20					127 932	117 364	
Алтайский гос. аграрный ун-т, г. Барнаул	Г	Алтайский край	86	нет П	2	нет П	55,9	55,7	21	20					106 300	80 700	
Приморский ин-т железнодорожного транспорта – филиал Дальневосточного гос. ун-та путей сообщения в г. Уссурийске	Ф	Приморский край	87	нет П	3	нет П	55,8		11						138 700		
Воронежский гос. технический ун-т	Г	Воронежская обл.	88	<10	2	2	55,6	54,0	56	55	48,5		3		103 800	95 100	
Липецкий гос. технический ун-т	Г	Липецкая обл.	89	<10	P-16	P-1п	55,4	53,5	89	85	45,7		8		105 900	86 869	
Сибирский гос. ун-т водного транспорта	Г	Новосибирская обл.	90	17	4	4	55,3	52,5	130	140	47,8	50,0	17	1	77 000	77 000	
Омский гос. технический ун-т	Г	Омская обл.	91	нет П	2	нет П	55,3	56,2	84	93					122 200	108 800	
Орловский гос. ун-т	Г	Орловская обл.	92	<10	1	P-1п	55,3	54,2	36	47	46,7	43,3	7	3	112 240	98 730	
Забайкальский ин-т железнодорожного транспорта – филиал Иркутского гос. ун-та путей сообщения	Ф	Забайкальский край	93	<10	1	1	55,2		111		45,0		5		100 000		
Мичуринский гос. аграрный ун-т	Г	Тамбовская обл.	94	<10	1	1	55,2	74,1	16	10	49,8		3		108 000	79 000	
Владимирский гос. ун-т	Г	Владимирская обл.	95	нет П	1	нет П	55,1	53,0	59	40					108 500	104 420	
Псковский гос. ун-т	Г	Псковская обл.	96	нет П	1	нет П	55,1	56,2	24	33		46,4		2	101 340	83 760	
Филиал Воронежского гос. технического ун-та в г. Борисоглебе	Ф	Воронежская обл.	<10	<10	3	1	55,0		8		53,2		3		103 800		



Вуз	Регион	Категория	Место в рейтинге (среди вузов, ведущих набор на данную группу направлений; в рейтинг включены вузы с набором > 10 чел.)			Бюджетный прием				Платный прием							
			По РФ			В своем регионе		Средний балл ЕГЭ		Зачислено, человек		Средний балл ЕГЭ		Зачислено, человек		Стоимость обучения	
			по качеству бюджетного приема	по качеству платного приема	по качеству бюджетного приема	по качеству платного приема	2018	2017	2018	2017	2018	2017	2018	2017	2018	2017	2018
Ижевский гос. технический ун-т им. М.Т. Калашникова	Г	Удмуртская Республика	118	<10	P-1п	P-1п	52,5	56,2	31	22	47,5	43,4	5	2	119 000	101 250	
Северо-Кавказский Московского автомобильно-дорожного гос. технического ун-та (МАДИ)	Ф	Ставропольский край	119	нет П	4	нет П	52,5		20						107 000		
Курганский гос. ун-т	Г	Курганская обл.	120	<10	P-1п	P-1п	52,4	53,7	60	58	44,1		3		108 950		
Северный (Арктический) федеральный ун-т им. М.В. Ломоносова	Г	Архангельская обл.	121	<10	2	2	52,4	54,5	29	35	43,3	45,4	1	3	160 140	130 340	
Чебоксарский ин-т (филиал) Московского политехнического ун-та	Ф	Чувашская Республика	<10	нет П	1	нет П	52,1		6						79 500		
Кемеровский гос. сельскохозяйственный ин-т	Г	Кемеровская обл.	122	нет П	2	нет П	52,0		16						131 000		
Бийский технологический ин-т (филиал) Алтайского гос. технического ун-та им. И.И. Ползунова	Ф	Алтайский край	123	<10	3	2	52,0	50,3	15	15	39,3	37,1	1	2	96 950	88 500	
Мытищинский филиал МГТУ им. Н.Э. Баумана (МГУЛ)	Ф	Москва и Московская обл.	124	<10	13	10	51,8	55,2	24	22	44,3		1		192 666	166 280	
Орловский гос. аграрный ун-т	Г	Орловская обл.	125	нет П	2	нет П	51,7	59,3	14	15			1		107 700	79 900	
Дальневосточный гос. технический рыбохозяйственный ун-т, г. Владивосток	Г	Приморский край	126	<10	5	1	51,7	46,3	40	60	60,7	52,0	1	5	164 740	130 000	
Южно-Российский гос. политехнический ун-т им. М.И. Платова, г. Новочеркасск	Г	Ростовская обл.	127	1	3	1	51,5	51,4	126	125	72,0		47		102 360	84 720	
Восточно-Сибирский гос. ун-т технологий и управления, г. Улан-Удэ	Г	Республика Бурятия	128	нет П	P-1п	нет П	51,5	55,4	26	15		47,1		2	126 000	116 000	
Волжский филиал Московского автомобильно-дорожного гос. технического ун-та (МАДИ)	Ф	Чувашская Республика	129	нет П	2	нет П	51,4		26						80 500		
Кузбасский гос. технический ун-т им. Т.Ф. Горбачева, г. Кемерово	Г	Кемеровская обл.	130	<10	3	2	51,4	53,4	119	110	43,0	36,7	1	2	130 250	115 070	

Донской гос. технический ун-т, г. Ростов-на-Дону	Г	Ростовская обл.	131	13	4	3	51,3	50,7	198	211	49,1		11	100 500
Северо-Восточный гос. ун-т, г. Магадан	Г	Магаданская обл.	132	нет П	P-16	нет П	51,2	54,4	10	8				92 000
Самарская гос. сельскохозяйственной акад.	Г	Самарская обл.	133	<10	4	1	51,2	50,2	25	20	54,3		1	124 130
Брянский гос. инженерно-технологический ун-т	Г	Брянская обл.	134	<10	2	2	51,1	56,4	17	16	40,0	37,0	1	103 800
Бронницкий филиал Московского автомобильно-дорожного гос. технического ун-та (МАДИ)	Ф	Москва и Московская обл.	135	<10	14	8	51,1		10		46,4		3	132 450
Волжский гос. ун-т водного транспорта, г. Нижний Новгород	Г	Нижегородская обл.	136	нет П	3	нет П	51,0	51,6	100	100				125 000
Тольяттинский гос. ун-т	Г	Самарская обл.	137	<10	5	4	51,0	58,6	96	10	44,0	49,5	3	112 800
Чувашская гос. сельскохозяйственной акад., г. Чебоксары	Г	Чувашская Республика	138	<10	3	P-1п	50,9	50,7	51	49	39,1	46,6	3	108 300
Балтийская гос. акад. рыбопромыслового флота, г. Калининград	Ф	Калининградская обл.	139	<10	2	2	50,8		50		44,0		2	125 100
Забайкальский гос. ун-т	Г	Забайкальский край	140	<10	2	2	50,8	43,6	34	40	39,3		1	139 500
Великолукская гос. сельскохозяйственной акад.	Г	Псковская обл.	141	нет П	2	нет П	50,8	62,9	16	10				100 400
Саратовский гос. аграрный ун-т им. Н.И. Вавилова	Г	Саратовская обл.	142	<10	2	2	50,6	47,7	41	36	42,7		1	106 200
Уральский гос. аграрный ун-т, г. Екатеринбург	Г	Свердловская обл.	143	нет П	6	нет П	50,2	59,8	21	20		47,5	2	136 400
Пензенский гос. аграрный ун-т	Г	Пензенская обл.	144	<10	3	3	50,1	50,1	20	19	43,0	71,0	6	95 565
Ин-т водного транспорта им. Г.Я. Седова – филиал Гос. морского ун-та им. адмирала Ф.Ф. Ушакова	Ф	Ростовская обл.	145	нет П	5	нет П	50,1	56,6	20	20				110 000
Амурский ин-т железнодорожного транспорта – филиал Дальневосточного гос. ун-та путей сообщения в г. Свободном	Ф	Амурская обл.	<10	нет П	1	нет П	49,9		5					138 700
Югорский гос. ун-т, г. Ханты-Мансийск	Г	Ханты-Мансийский автономный округ – Югра	146	нет П	P-16	нет П	49,7	50,7	24	25				226 000
Вологодский гос. ун-т	Г	Вологодская обл.	147	нет П	2	нет П	49,6	52,1	41	40				97 070
Ангарский гос. технический ун-т	Г	Иркутская обл.	148	нет П	3	нет П	49,4	52,7	24	25		51,0	1	146 451
Астраханский гос. технический ун-т	Г	Астраханская обл.	149	38	2	2	49,3	52,6	65	66		34,9	18	116 000
Иркутский гос. аграрный ун-т им. А.А. Ежовского	Г	Иркутская обл.	150	нет П	4	нет П	49,2	49,3	21	20		36,1	3	130 260

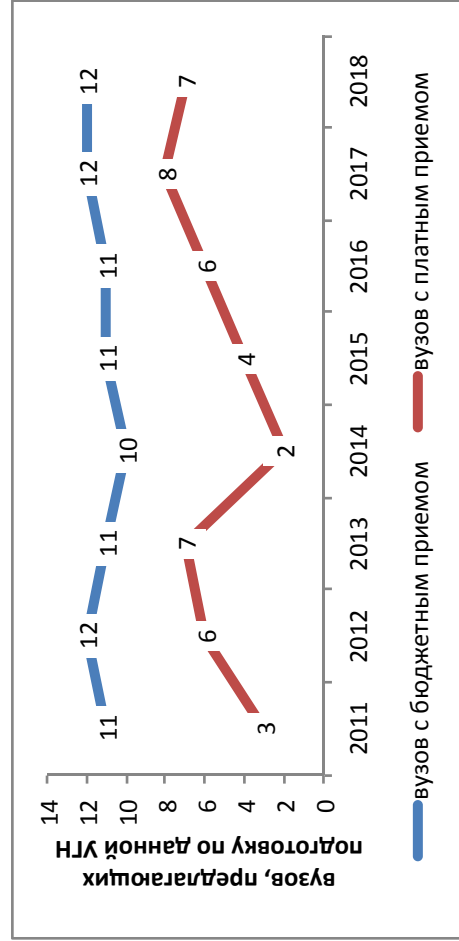
Вуз	Регион	Категория	Место в рейтинге (среди вузов, ведущих набор на данную группу направлений; в рейтинг включены вузы с набором > 10 чел.)			Бюджетный прием				Платный прием				
			По РФ	В своем регионе		Средний балл ЕГЭ		Зачислено, человек		Средний балл ЕГЭ	Зачислено, человек		Стоимость обучения	
				по качеству бюджетного приема	по качеству платного приема	по качеству бюджетного приема	по качеству платного приема	2018	2017		2018	2017		2018
Сахалинский гос. ун-т, г. Южно-Сахалинск	Сахалинская обл.	Г	<10	нет П	1	нет П	49,0	46,6	6	10			217 380	173 780
Якутский ин-т водного транспорта – филиал Сибирского гос. ун-та водного транспорта	Республика Саха (Якутия)	Ф	151	нет П	2	нет П	48,9		14				219 000	
Северо-Кавказский горно-металлургический ин-т (гос. технологический ун-т), г. Владикавказ	Республика Северная Осетия – Алания	Г	152	нет П	1	нет П	48,8	46,2	24	25			98 500	
Омский гос. аграрный ун-т	Омская обл.	Г	153	нет П	4	нет П	48,8	49,1	24	22			86 000	86 000
Магнитогорский гос. технический ун-т им. Г.И. Носова	Челябинская обл.	Г	154	нет П	4	нет П	48,5	47,9	46	53			120 200	105 400
Нижегородский гос. инженерно-экономический ин-т, г. Княгинино	Нижегородская обл.	Г	155	нет П	4	нет П	48,4	55,2	25	25			91 000	40 000
Тверская гос. сельскохозяйственная акад.	Тверская обл.	Г	156	нет П	2	нет П	48,4	49,3	35	35		2	113 800	82 200
Омский ин-т водного транспорта (филиал) Сибирского гос. ун-та водного транспорта	Омская обл.	Ф	157	нет П	5	нет П	48,1	47,5	25	25			91 000	77 000
Горский гос. аграрный ун-т, г. Владикавказ	Республика Северная Осетия – Алания	Г	158	нет П	2	нет П	47,7	51,9	43	40			101 000	68 000
Ивановский гос. политехнический ун-т	Ивановская обл.	Г	159	<10	P-16	P-1п	47,7	49,8	21	20	42,1	3	103 000	89 520
Дальневосточный гос. аграрный ун-т, г. Благовещенск	Амурская обл.	Г	160	нет П	2	нет П	47,6	43,6	24	22			148 000	103 000
Тихоокеанский гос. ун-т, г. Хабаровск	Хабаровский край	Г	161	<10	3	2	47,4	47,0	59	60	37,3	1	150 100	124 140
Ин-т сферы обслуживания и предпринимательства (филиал) Донского гос. технического ун-та в г. Шахты	Ростовская обл.	Ф	162	нет П	6	нет П	47,4	45,4	33	35		41,3	98 200	85 500
Пермский филиал Волжского гос. ун-та водного транспорта	Пермский край	Ф	163	нет П	3	нет П	46,9		25				143 000	

Ковровская гос. технологическая акад. им. В.А. Дегтярева	Г	Владимирская обл.	<10	нет П	нет П	2	нет П	46,4		7					115 700	
Махачкалинский филиал Московского автомобильно-дорожного гос. технического ун-та (МАДИ)	Ф	Республика Дагестан	164	нет П	нет П	3	нет П	46,3		45		9			69 000	
Технологический ин-т (филиал) Донского гос. технического ун-та в г. Азове	Ф	Ростовская обл.	165	нет П	нет П	7	нет П	46,3		14					102 800	
Сахалинский ин-т железнодорожного транспорта – филиал Дальневосточного гос. ун-та путей сообщения в г. Южно-Сахалинске	Ф	Сахалинская обл.	<10	нет П	нет П	2	нет П	46,3		1					138 700	
Брянский гос. аграрный ун-т	Г	Брянская обл.	166	нет П	нет П	3	нет П	45,5	65,5	16	15				80 540	89 200
Норильский гос. индустриальный ин-т	Г	Красноярский край	167	нет П	нет П	4	нет П	45,1	46,3	14	17				173 307	
Волжский политехнический ин-т (филиал) Волгоградского гос. технического ун-та	Ф	Волгоградская обл.	168	нет П	нет П	2	нет П	44,9	46,8	20	17	43,6		2	104 260	
Грозненский гос. нефтяной технический ун-т им. академика М.Д. Миллионщикова	Г	Чеченская Республика	169	нет П	нет П	P-16	нет П	44,2	46,6	28	50				93 020	84 750
Братский гос. ун-т	Г	Иркутская обл.	170	нет П	нет П	5	нет П	41,8	43,4	44	45				139 100	111 640
Кабардино-Балкарский гос. аграрный ун-т им. В.М. Кокова	Г	Кабардино-Балкарская Республика	171	нет П	нет П	P-16	нет П	41,2	48,9	19	19				95 800	85 000
Филиал Кузбасского гос. технического ун-та им. Т.Ф. Горбачева в г. Прокопьевске	Ф	Кемеровская обл.	172	нет П	нет П	4	нет П	40,1		17					130 250	
Мурманский гос. технический ун-т	Г	Мурманская обл.	<10	нет П	нет П	P-16	нет П	37,1	58,9	8	24				198 000	154 700
Сибайский ин-т (филиал) Башкирского гос. ун-та	Ф	Республика Башкортостан	нет Б	<10	нет Б	нет Б	1					70,3		3		
Пермский ин-т железнодорожного транспорта – филиал Уральского гос. ун-та путей сообщения	Ф	Пермский край	нет Б	<10	нет Б	нет Б	3					41,9		6	98 400	
Азово-Черноморский инженерный ин-т – филиал Донского гос. аграрного ун-та в г. Зернограде	Ф	Ростовская обл.	нет Б	<10	нет Б	нет Б	5		49,1		13			5	115 180	
Челябинский ин-т путей сообщения – филиал Уральского гос. ун-та путей сообщения	Ф	Челябинская обл.	нет Б	22	нет Б	нет Б	1					46,4		18	98 400	

## Управление водным транспортом

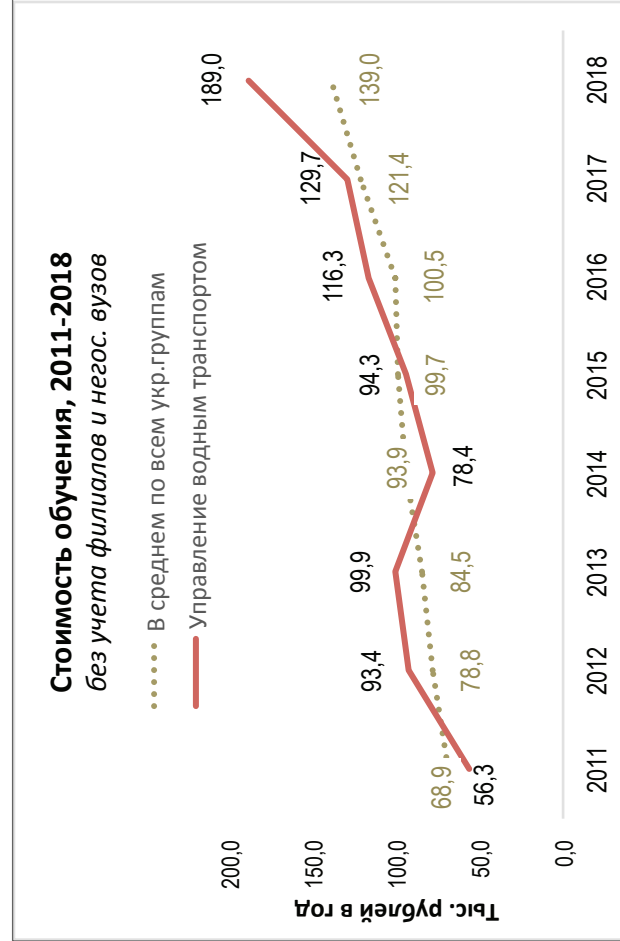
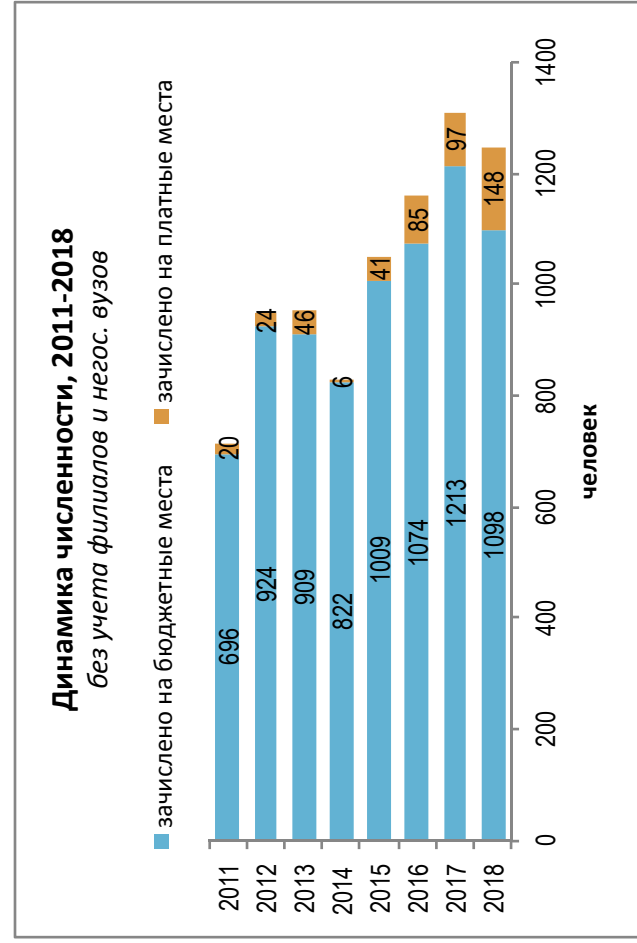
Направления, включенные в группу:

- 26.03.01. Управление водным транспортом и гидрографическое обеспечение судоходства
- 26.05.05. Судовождение



### Результаты мониторинга приема 2018 г.

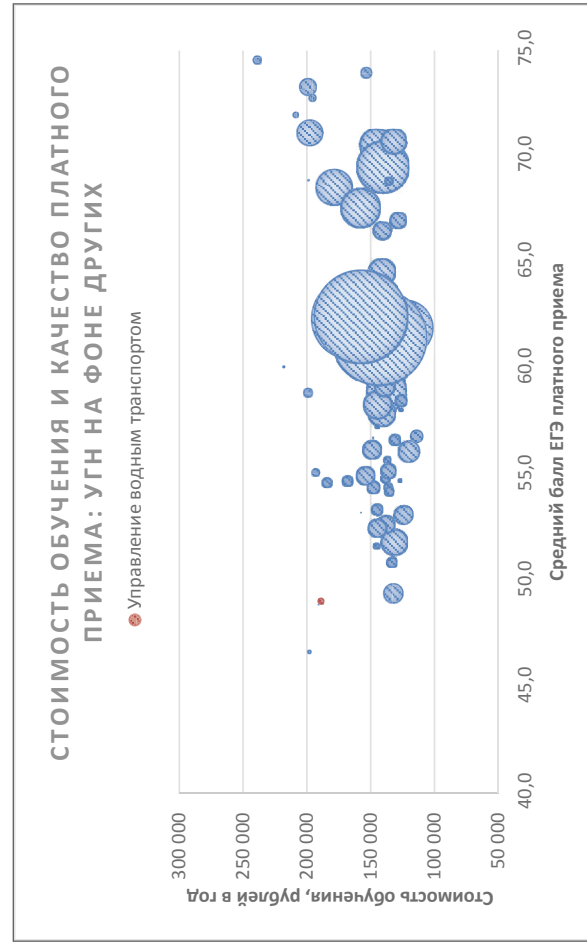
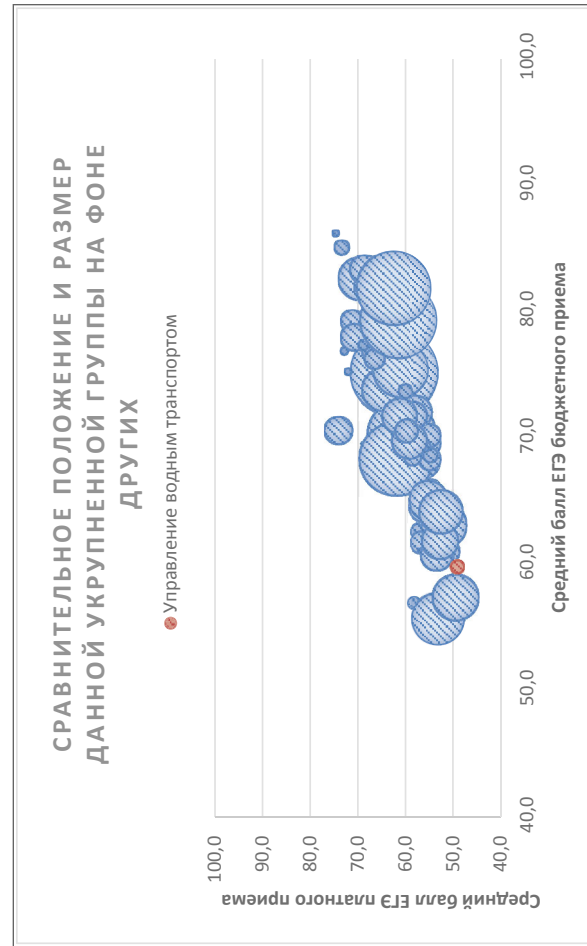
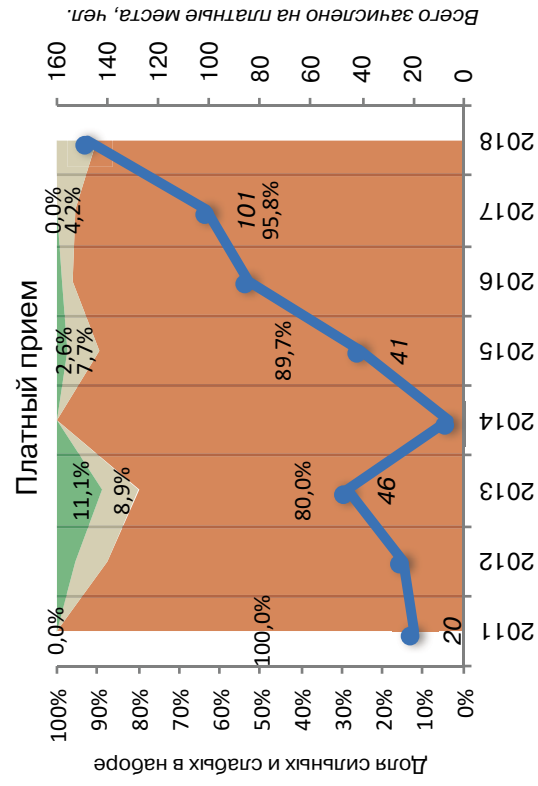
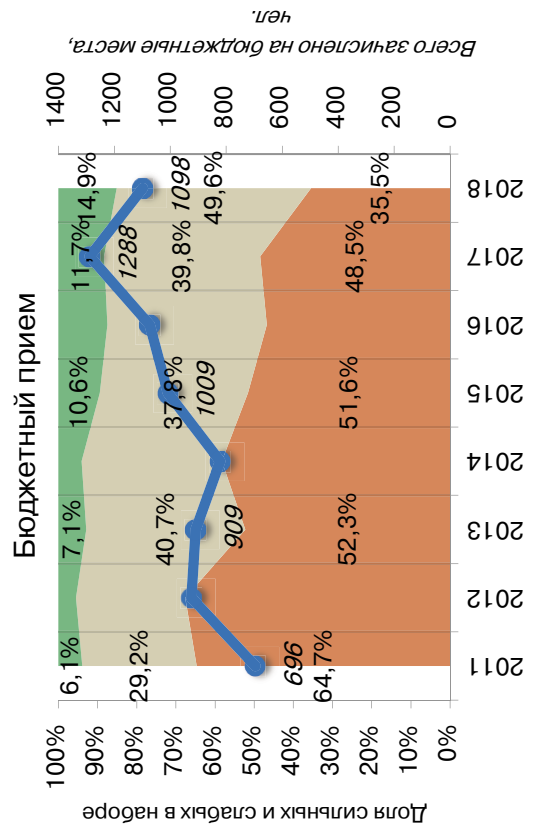
Место в рейтинге среди всех УГН	Средний балл ЕГЭ		бюджетный и платный прием, чел.	Зачислено всего					Доля вузов в группе с КЦП < 25 чел. и платным приемом < 25 чел., %
	по бюджетному приему	по платному приему		доля платного приема, %	доля приема в филиалах, %	доля приема в негос. вузы, %	доля приема в вузы Москвы, %	доля приема в вузы СПб., %	
64 (из 69)	59,8	49,1	1379	12	21	0	6	25	19



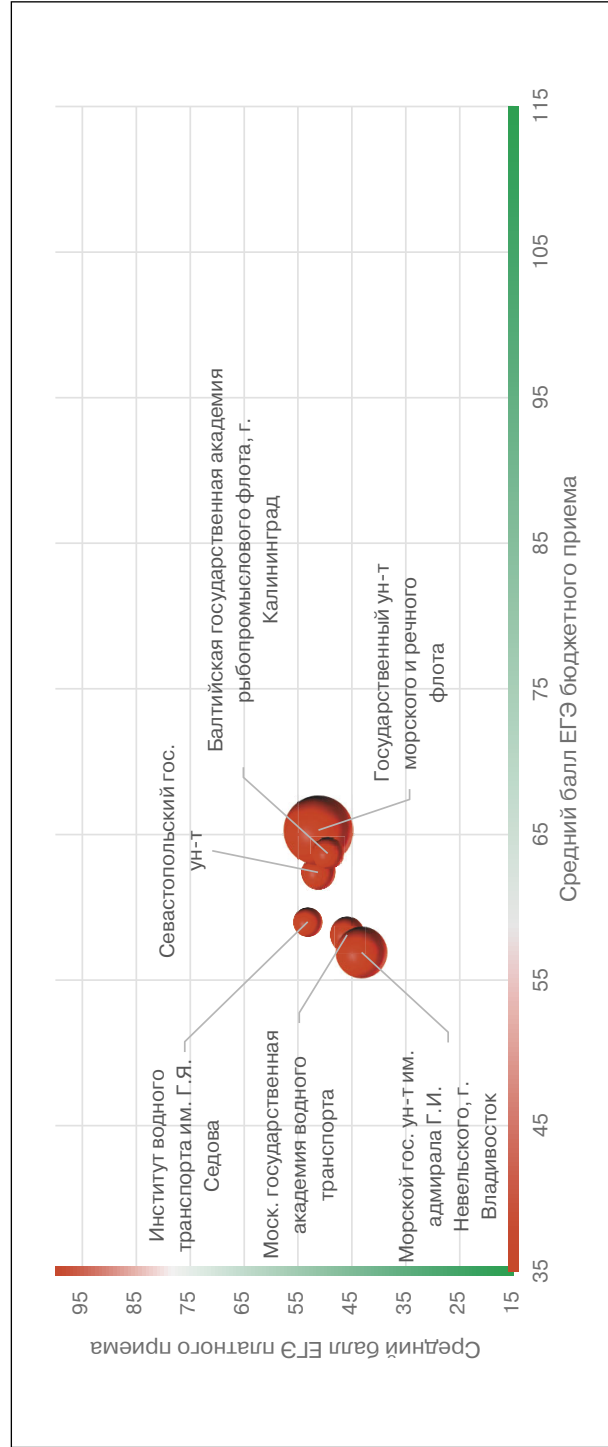


## Динамика качества приема на группу, 2011 – 2018

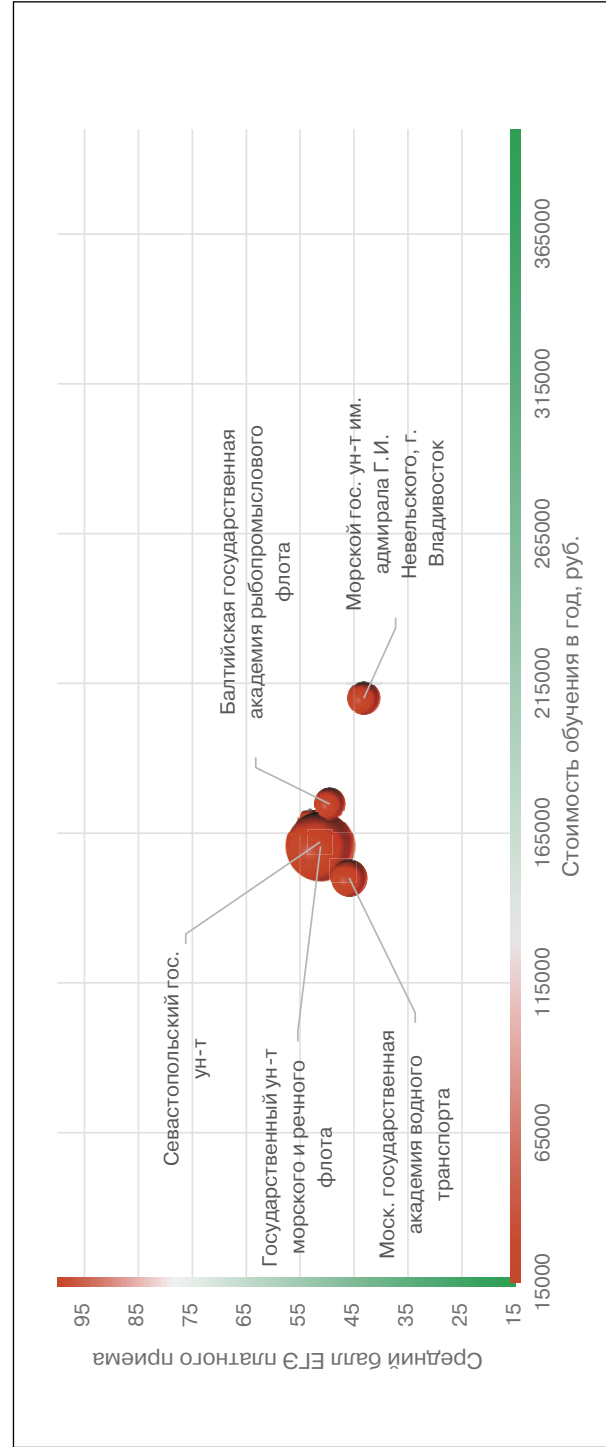
■ Зачислено со ср. баллом ЕГЭ < 56, %   
 ■ Зачислено со ср. баллом ЕГЭ 56–70, %   
 ■ Зачислено со ср. баллом ЕГЭ < 70, %   
 —●— Всего студентов



Соотношение качества бюджетного и платного приема в вузах данной группы, 2018



Соотношение стоимости обучения и качества платного приема в вузах данной группы, 2018



## Рейтинг качества бюджетного и платного приема в вузы по группе «Управление водным транспортом»

Вузы приведены по убыванию среднего балла бюджетного приема в 2018 г.

Вузы, где КЦП < 25 чел. и на платные места зачислено < 25 чел.

Вузы, где КЦП < 25 чел., на платные места зачислено > 25 чел. и ср. балл ЕГЭ платного приема < 56

Обозначения: «Г» – головной государственный вуз; «Ф» – филиал; «Н» – негосударственный вуз;

«нет П» – нет платного приема; «нет Б» – нет бюджетного приема; «> 10» – зачислено менее 10 чел. на данную группу направлений в данном вузе;

«Р-1б» – единственный вуз в регионе с бюджетным приемом на данную группу; «Р-1п» – единственный вуз в регионе с платным приемом на данную группу

Вуз	Регион	Место в рейтинге (среди вузов, ведущих набор на данную группу направлений; в рейтинг включены вузы с набором > 10 чел.)				Бюджетный прием				Платный прием					
		По РФ		В своем регионе		Средний балл ЕГЭ		Зачислено, человек		Средний балл ЕГЭ		Зачислено, человек		Стоимость обучения	
		по качеству бюджетного приема	по качеству платного приема	по качеству бюджетного приема	по качеству платного приема	2018	2017	2018	2017	2018	2017	2018	2017	2018	2017
<b>В целом / в среднем по группе</b>		<b>64 (из 69)</b>	<b>67 (из 69)</b>			<b>59,8</b>	<b>58,0</b>	<b>1218</b>	<b>1213</b>	<b>49,1</b>	<b>45,8</b>	<b>161</b>	<b>97</b>	<b>189 010</b>	<b>129 702</b>
Филиал Гос. морского ун-та им. адмирала Ф.Ф. Ушакова в г. Севастополь	Ф	1	нет П	1	нет П	75,2		30						162 000	
Гос. морской ун-т им. адмирала Ф.Ф. Ушакова, г. Новороссийск	Г	2	нет П	Р-1б	нет П	67,7	64,7	115	115					180 950	160 550
Гос. ун-т морского и речного флота им. адмирала С.О. Макарова, г. С.-Петербург	Г	3	1	Р-1б	Р-1п	65,3	62,8	270	300	51,2	47,6	80	41	160 512	134 680
Балтийская гос. акад. рыбопромыслового флота, г. Калининград	Ф	4	2	Р-1б	Р-1п	63,7		55		49,5		16		174 700	
Севастопольский гос. ун-т	Г	5	<10	2	Р-1п	62,4	67,0	75	60	51,3		8	1	162 000	
Мурманский гос. технический ун-т	Г	6	нет П	Р-1б	нет П	62,2	60,6	20	30					262 000	158 500
Каспийский ин-т морского и речного транспорта – филиал Волжского гос. ун-та водного транспорта	Ф	7	<10	1	Р-1п	59,2	50,2	15	60	46,5		4	5		127 200
Ин-т водного транспорта им. Г.Я. Седова – филиал Гос. морского ун-та им. адмирала Ф.Ф. Ушакова	Ф	8	<10	Р-1б	Р-1п	59,0	58,6	50	50	53,2		9		169 000	153 830

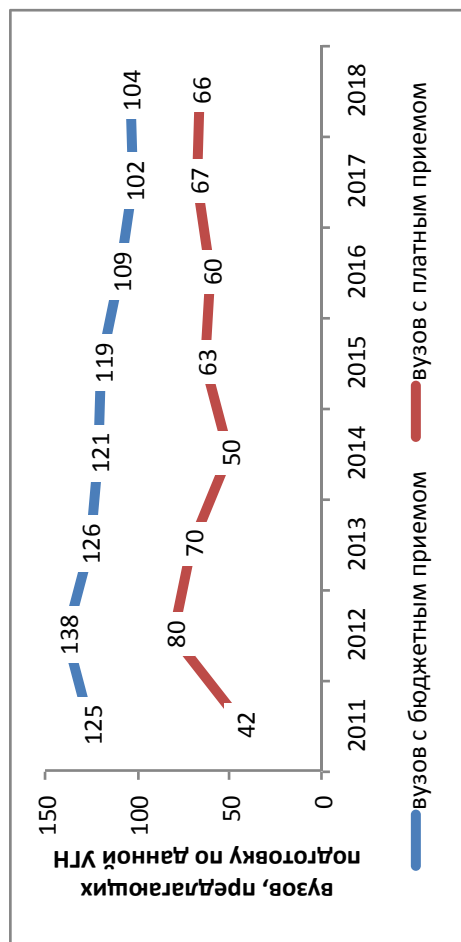
Вуз	Регион	Категория	Место в рейтинге (среди вузов, ведущих набор на данную группу направлений; в рейтинг включены вузы с набором > 10 чел.)			Бюджетный прием				Платный прием							
			По РФ			В своем регионе		Средний балл ЕГЭ		Зачислено, человек		Средний балл ЕГЭ		Зачислено, человек		Стоимость обучения	
			по качеству бюджетного приема	по качеству платного приема	по качеству бюджетного приема	по качеству платного приема	2018	2017	2018	2017	2018	2017	2018	2017	2018	2017	2018
Московская гос. акад. водного транспорта – филиал Гос. ун-та морского и речного флота им. адмирала С.О. Макарова	Москва и Московская обл.	Ф	9	3	P-16	P-1п	58,1	56,7	75	65	45,9	44,9	22	12	150 000	130 000	
Морской гос. ун-т им. адмирала Г.И. Невельского, г. Владивосток	Приморский край	Г	10	4	1	1	56,9	56,8	180	170	43,2	43,1	17	25	210 000	139 000	
Сибирский гос. ун-т водного транспорта	Новосибирская обл.	Г	11	<10	P-16	P-1п	55,9	54,7	165	133	39,4		4		127 000	127 000	
Астраханский гос. технический ун-т	Астраханская обл.	Г	12	нет П	2	нет П	54,4	53,5	22	25					170 000	134 000	
Волжский гос. ун-т водного транспорта, г. Нижний Новгород	Нижегородская обл.	Г	13	нет П	P-16	нет П	53,7	50,7	100	95		45,7		3	180 000	127 200	
Камчатский гос. технический ун-т, г. Петропавловск-Камчатский	Камчатский край	Г	14	нет П	P-16	нет П	48,8	48,3	15	15		57,0		1	305 000		
Дальневосточный гос. технический рыбохозяйственный ун-т, г. Владивосток	Приморский край	Г	15	<10	2	2	46,2	46,6	80	60	43,0	40,9	1	2	222 520	95 000	
Омский ин-т водного транспорта (филиал) Сибирского гос. ун-та водного транспорта	Омская обл.	Ф	16	нет П	P-16	нет П	45,4	44,3	25	25					142 000	127 000	

## Управление качеством

Направления, включенные в группу:

27.03.01. Стандартизация и метрология

27.03.02. Управление качеством

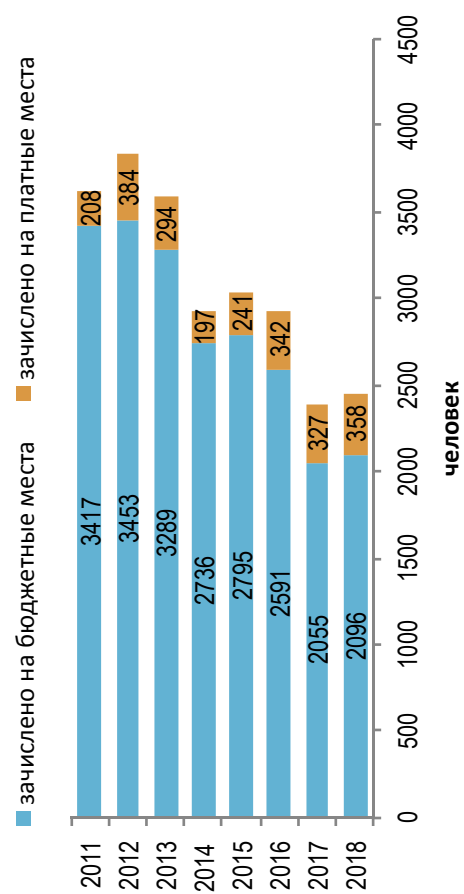


### Результаты мониторинга приема 2018 г.

Место в рейтинге среди всех УГН	Средний балл ЕГЭ		Зачислено всего					Доля вузов в группе с КЦП < 25 чел. и платным приемом < 25 чел., %	
	по бюджетному приему	по платному приему	бюджетный и платный прием, чел.	доля платного приема, %	доля приема в филиалах, %	доля приема в негос. вузы, %	доля приема в вузы Москвы, %		доля приема в вузы СПб., %
56 (из 69)	57 (из 69)	62,1	2572	15	4	1	18	10	76

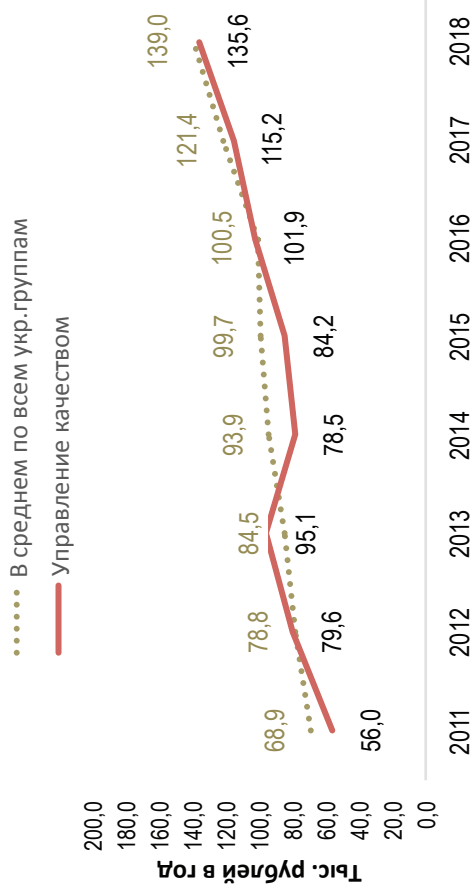
### Динамика численности, 2011-2018

без учета филиалов и негос. вузов

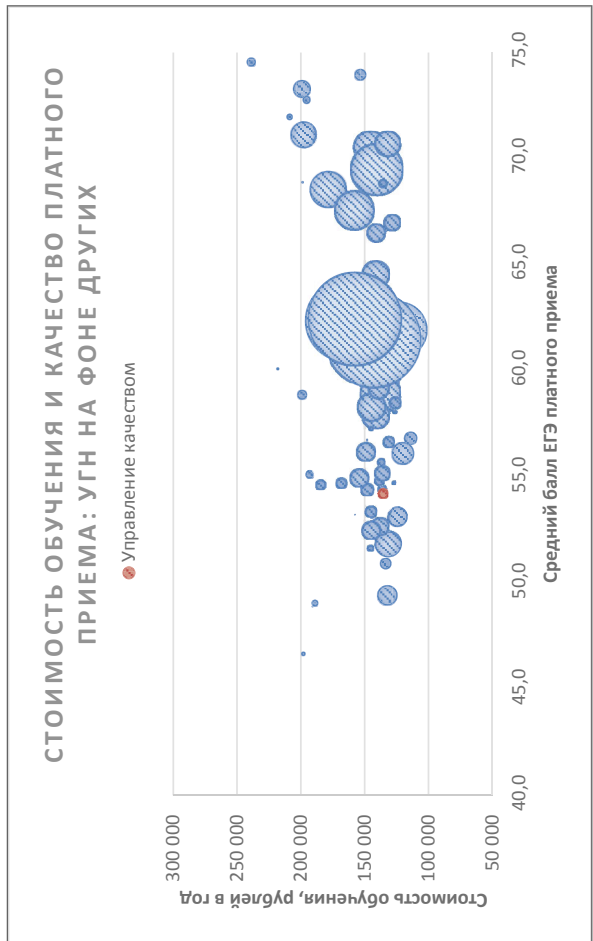
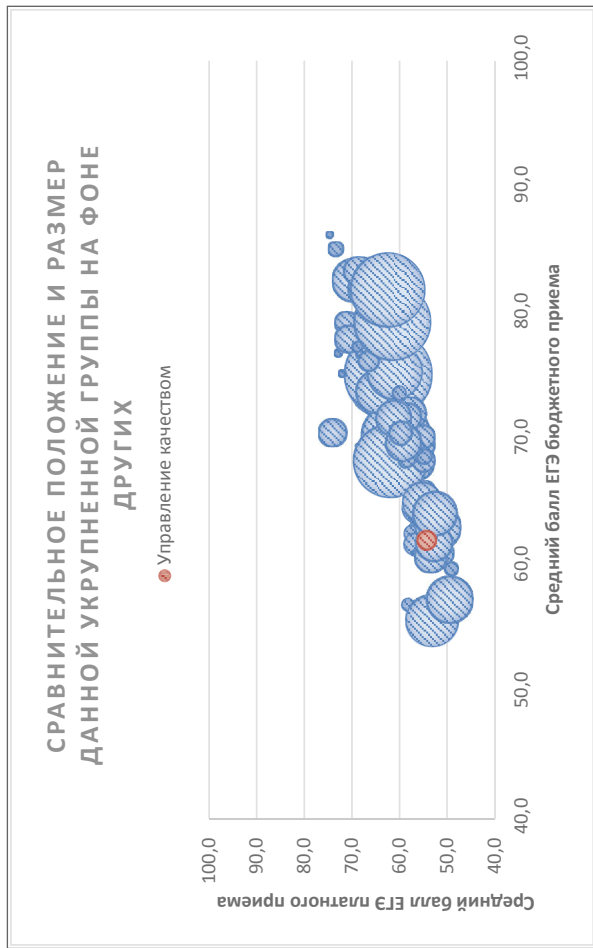
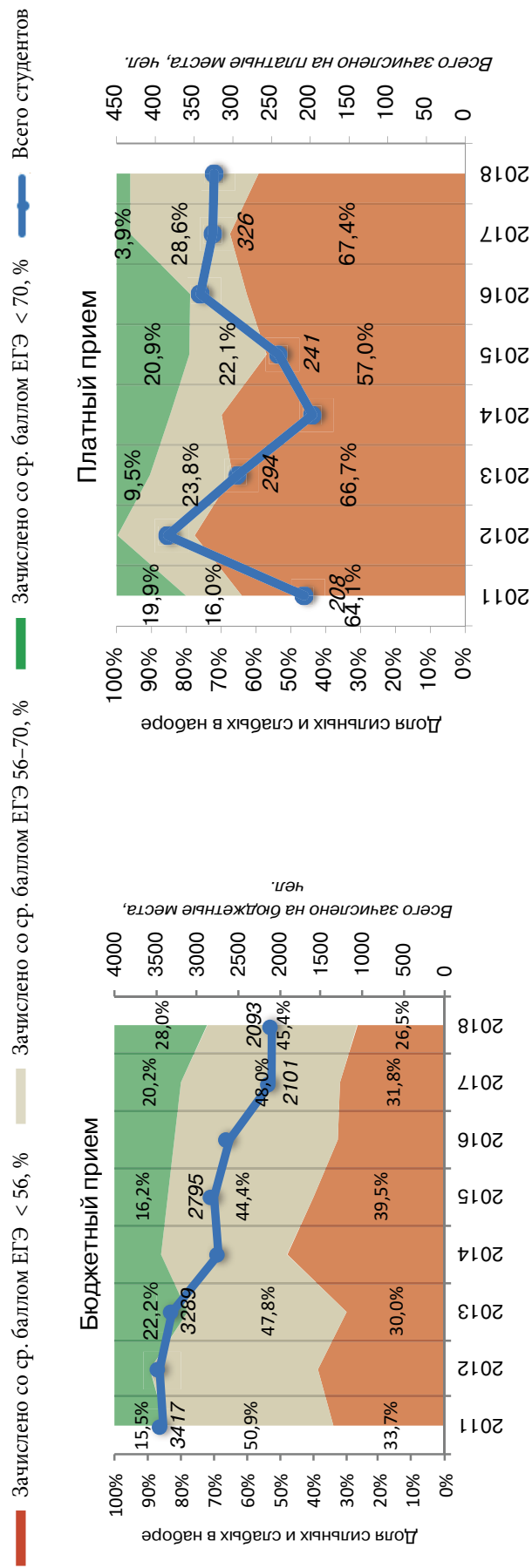


### Стоимость обучения, 2011-2018

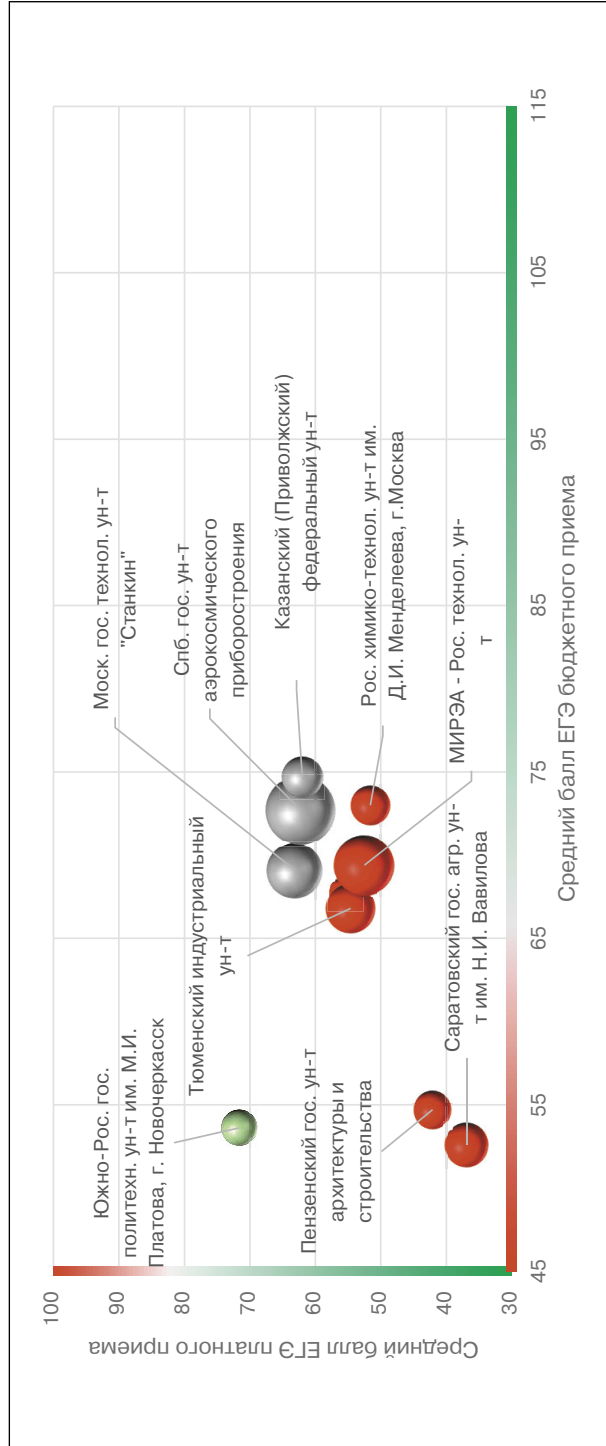
без учета филиалов и негос. вузов



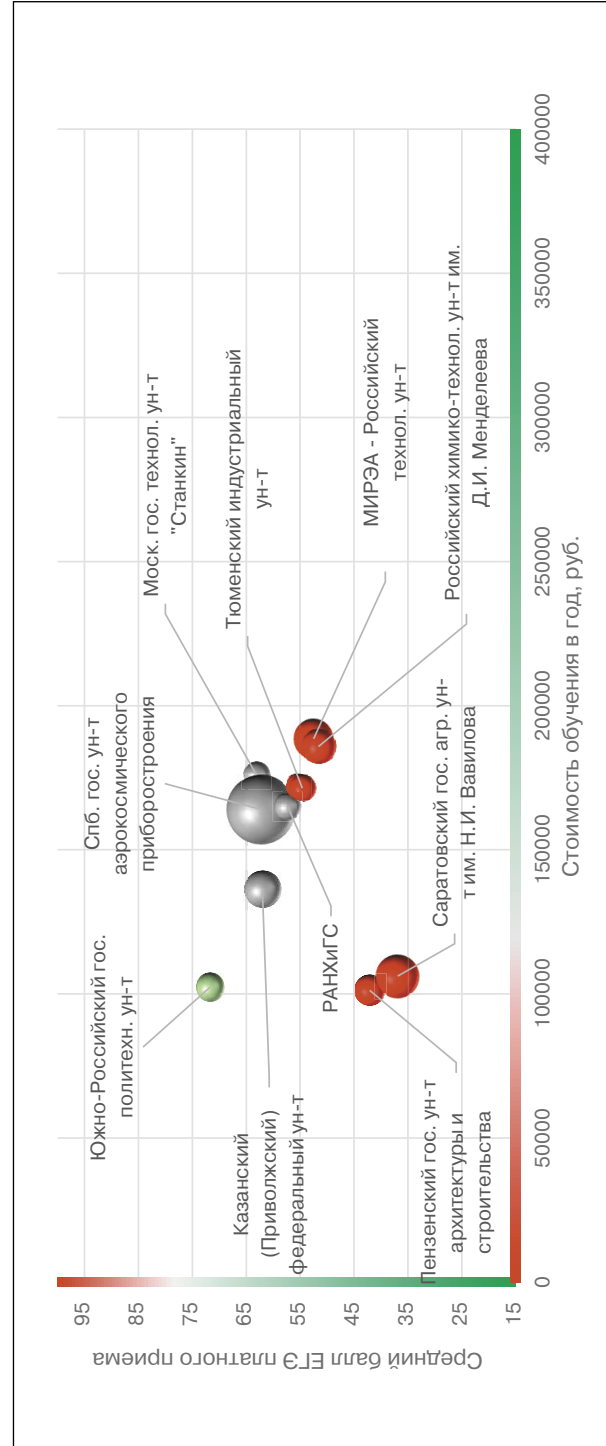
### Динамика качества приема на группу, 2011 – 2018



Соотношение качества бюджетного и платного приема в вузах данной группы, 2018



Соотношение стоимости обучения и качества платного приема в вузах данной группы, 2018



### Рейтинг качества бюджетного и платного приема в вузы по группе «Управление качеством»

Вузы приведены по убыванию среднего балла бюджетного приема в 2018 г.

Вузы, где КЦП < 25 чел. и на платные места зачислено < 25 чел.

Вузы, где КЦП < 25 чел., на платные места зачислено > 25 чел. и ср. балл ЕГЭ платного приема < 56

Обозначения: «Г» – головной государственный вуз; «Ф» – филиал; «Н» – негосударственный вуз;

«нет П» – нет платного приема; «нет Б» – нет бюджетного приема; «> 10» – зачислено менее 10 чел. на данную группу направлений в данном вузе;

«Р-1б» – единственный вуз в регионе с бюджетным приемом на данную группу; «Р-1п» – единственный вуз в регионе с платным приемом на данную группу

Вуз	Регион	Место в рейтинге (среди вузов, ведущих набор на данную группу направлений; в рейтинг включены вузы с набором > 10 чел.)	Бюджетный прием						Платный прием							
			По РФ		В своем регионе		Средний балл ЕГЭ		Зачислено, человек		Средний балл ЕГЭ		Зачислено, человек		Стоимость обучения	
			по качеству бюджетного приема	по качеству платного приема	по качеству бюджетного приема	по качеству платного приема	2018	2017	2018	2017	2018	2017	2018	2017	2018	2017
<b>В целом / в среднем по группе</b>			56 (из 69)	57 (из 69)		62,1	61,4	2055	2181	54,2	52,4	391	327	135 612	115 239	
Санкт-Петербургский гос. электротехнический ун-т «ЛЭТИ»	Г С.-Петербург и Ленинградская обл.	1	<10	1	2	82,6	78,3	12	12	68,4	64,0	6	6	166 000	150 000	
Российский ун-т дружбы народов, г. Москва	Г Москва и Московская обл.	2	<10	1	6	78,4	70,9	10	10	52,7	52,7	1	5	196 000	217 500	
Российский гос. ун-т нефти и газа им. И.М. Губкина, г. Москва	Г Москва и Московская обл.	3	<10	2	1	77,6	78,6	25	25	76,0	60,3	1	2	235 000	185 800	
Санкт-Петербургский гос. экономический ун-т	Г С.-Петербург и Ленинградская обл.	4	<10	2	1	76,9	72,2	17	17	72,9		3		169 000	142 000	
Казанский (Приволжский) федеральный ун-т	Г Республика Татарстан	5	4	1	2	74,7	74,0	20	20	62,0	51,6	17	24	136 140	114 970	
Кемеровский гос. ун-т	Г Кемеровская обл.	6	нет П	1	нет П	74,7		25								
Томский гос. ун-т систем управления и радиоэлектроники	Г Томская обл.	7	<10	1	2	73,4	75,1	10	10	54,2	56,8	2	6	133 355	110 920	
Российский химико-технологический ун-т им. Д.И. Менделеева, г. Москва	Г Москва и Московская обл.	8	6	3	8	73,0	70,0	18	16	51,6	49,8	15	11	185 800	149 700	
Санкт-Петербургский политехнический ун-т Петра Великого	Г С.-Петербург и Ленинградская обл.	9	<10	3	4	72,7	72,2	20	13	62,3	58,2	2	4	180 000	153 000	
Санкт-Петербургский гос. ун-т аэрокосмического приборостроения	Г С.-Петербург и Ленинградская обл.	10	3	4	5	72,7	68,3	40	36	62,2	64,4	62	38	164 000	164 000	



Нац. иссл. Томский гос. ун-т	Г	Томская обл.	11	<10	2	1	72,3	81,0	18	16	55,0	64,8	1	2	150 000	125 500
Санкт-Петербургский горный ун-т	Г	С.-Петербург и Ленинградская обл.	12	<10	5	6	71,7	69,3	20	16	58,8		2		260 000	260 000
Санкт-Петербургский гос. ун-т промышленных технологий и дизайна	Г	С.-Петербург и Ленинградская обл.	<10	нет П	6	нет П	71,5	68,0	8	8		54,3		1	158 000	118 000
Московский авиационный ин-т (нац. иссл. ун-т)	Г	Москва и Московская обл.	13	<10	4	2	70,8	67,5	62	77	65,4	58,6	6	6	193 560	150 230
Казанский нац. иссл. технический ун-т им. А.Н. Туполева	Г	Республика Татарстан	14	<10	2	3	70,6	70,1	16	15	55,2	54,9	4	5	133 818	109 890
Санкт-Петербургский гос. лесотехнический ун-т им. С.М. Кирова	Г	С.-Петербург и Ленинградская обл.	15	2	7	3	70,6		12		66,0	37,9	13	3	154 040	121 000
Московский гос. технический ун-т им. Н.Э. Баумана	Г	Москва и Московская обл.	16	нет П	5	нет П	70,4	71,5	20	20		63,4		2	284 341	214 320
Уральский федеральный ун-т им. Б.Н. Ельцина	Г	Свердловская обл.	17	<10	1	1	69,9	67,8	66	37	63,3		1		150 600	130 800
МИРЭА – Российский технологический ун-т	Г	Москва и Московская обл.	18	5	6	7	69,4	65,8	57	68	52,5	53,5	20	9	188 500	137 350
Московский гос. технологический ун-т «Станкин»	Г	Москва и Московская обл.	19	<10	7	3	69,1	63,7	56	50	63,1	53,3	9	1	176 000	218 000
Казанский нац. иссл. технологический ун-т	Г	Республика Татарстан	20	<10	3	4	69,1	65,1	14	13	55,0	44,1	6	11		110 090
Пензенский гос. технологический ун-т	Г	Пензенская обл.	21	нет П	1	нет П	69,1	63,4	12	16		64,9	4	11	108 531	92 261
Санкт-Петербургский гос. архитектурно-строительный ун-т	Г	С.-Петербург и Ленинградская обл.	22	<10	8	8	68,4	69,6	18	16	48,0	62,0	1	2	156 000	115 170
Балтийский гос. технический ун-т «Военмех» им. Д.Ф. Устинова, г. С.-Петербург	Г	С.-Петербург и Ленинградская обл.	<10	нет П	9	нет П	68,2	62,5	9	10		44,5		2	159 500	164 000
Московский гос. ун-т технологий и управления им. К.Г. Разумовского (Первый казачий ун-т)	Г	Москва и Московская обл.	23	нет П	8	нет П	68,0	65,5	10	7			2	1	201 000	153 810
Московский гос. ун-т пищевых производств	Г	Москва и Московская обл.	24	<10	9	5	67,7	63,2	15	21	55,4	55,5	8	2	172 000	
Сибирский гос. ун-т путей сообщения, г. Новосибирск	Г	Новосибирская обл.	25	нет П	1	нет П	67,3	70,8	17	10		48,3		12	128 700	107 000
Пермский нац. иссл. политехнический ун-т	Г	Пермский край	26	<10	P-16	P-1п	66,9		13		52,7		1		130 000	
Липецкий гос. технический ун-т	Г	Липецкая обл.	27	<10	P-16	P-1п	66,9	54,3	10	20	48,0		1		105 900	84 540
Нижегородский гос. технический ун-т им. Р.Е. Алексеева	Г	Нижегородская обл.	28	нет П	1	нет П	66,0	66,6	11	11		55,3		1	124 750	108 340
Самарский нац. иссл. ун-т им. академика С.П. Королева	Г	Самарская обл.	29	нет П	1	нет П	65,9	66,7	20	20						122 000

Вуз	Регион	Категория	Место в рейтинге (среди вузов, ведущих набор на данную группу направлений; в рейтинг включены вузы с набором > 10 чел.)			Бюджетный прием				Платный прием							
			По РФ			В своем регионе		Средний балл ЕГЭ		Зачислено, человек		Средний балл ЕГЭ		Зачислено, человек		Стоимость обучения	
			по качеству бюджетного приема	по качеству платного приема	по качеству бюджетного приема	по качеству платного приема	2018	2017	2018	2017	2018	2017	2018	2017	2018	2017	2018
Оренбургский гос. ун-т	Г Оренбургская обл.	Г	нет П	нет П	нет П	нет П	43,0	2	107 890	43,0	2	107 890	91 570				
Российский гос. аграрный ун-т – МСХА им. К.А. Тимирязева, г. Москва	Г Москва и Московская обл.	Г	<10	10	11	41,0	1	249 320	172 300	42,3	1	249 320	172 300				
Тюменский индустриальный ун-т	Г Тюменская обл.	Г	<10	P-1п	P-1п	50,7	9	171 400	171 400	54,1	9	171 400	171 400				
Московский политехнический ун-т	Г Москва и Московская обл.	Г	нет П	11	нет П	73,6	40	194 000	217 400	64,8	1	194 000	217 400				
Кубанский гос. технологический ун-т, г. Краснодар	Г Краснодарский край	Г	нет П	1	нет П	66,5	16	120 340	106 120	64,7		120 340	106 120				
Ярославский гос. технический ун-т	Г Ярославская обл.	Г	<10	1	1	49,3	34	122 685	109 010	64,6	5	122 685	109 010				
Сибирский гос. индустриальный ун-т, г. Новокузнецк	Г Кемеровская обл.	Г	нет П	2	нет П	66,4	17	101 000	101 000	64,6	1	101 000	101 000				
Петербургский гос. ун-т путей сообщения	Г С.-Петербург и Ленинградская обл.	Г	<10	10	7	64,4	17	163 700	109 240	64,4	5	163 700	109 240				
Тольяттинский гос. ун-т	Г Самарская обл.	Г	<10	2	P-1п	68,4	17	112 800	90 200	64,1	3	112 800	90 200				
Кубанский гос. ун-т, г. Краснодар	Г Краснодарский край	Г	<10	2	P-1п	65,0	43	106 470	96 715	63,9	3	106 470	96 715				
Уральский гос. экономический ун-т, г. Екатеринбург	Г Свердловская обл.	Г	<10	2	2	64,0	16	137 000	120 000	63,5	6	137 000	120 000				
Ульяновский ин-т гражданской авиации им. Главного маршала авиации Б.П. Бугаева	Г Ульяновская обл.	Г	<10	1	P-1п	65,4	20	109 079	96 834	63,4	4	109 079	96 834				
Ин-т пищевых технологий и дизайна – филиал Нижегородского гос. инженерно-экономического ун-та	Ф Нижегородская обл.	Ф	нет П	2	нет П	63,2	22			63,2							
Рязанский гос. радиотехнический ун-т	Г Рязанская обл.	Г	<10	P-1п	P-1п	52,1	15	106 400	86 300	62,9	2	106 400	86 300				
Сибирский гос. автомобильно-дорожный ун-т, г. Омск	Г Омская обл.	Г	нет П	1	нет П	50,9	16	115 434	96 368	62,7	1	115 434	96 368				
Северо-Кавказский федеральный ун-т	Г Ставропольский край	Г	<10	P-1п	P-1п	61,0	15	111 800	96 200	62,5	2	111 800	96 200				

Нижегородский гос. архитектурно-строительный ун-т	Г	Нижегородская обл.	46	<10	3	P-1п	62,3	65,0	16	24	45,7	56,7	1	1	113 040	129 500
Омский гос. технический ун-т	Г	Омская обл.	47	нет П	2	нет П	62,0	63,9	20	14					122 200	108 800
Сибирский гос. ун-т науки и технологий им. М.Ф. Решетнева, г. Красноярск	Г	Красноярский край	48	нет П	1	нет П	62,0	59,5	24	43					146 400	140 580
Нац. иссл. Мордовский гос. ун-т им. Н.П. Огарева, г. Саранск	Г	Республика Мордовия	49	8	P-1б	P-1п	61,9	59,5	26	33	50,2	43,5	18	2	109 600	92 180
Ижевский гос. технический ун-т им. М.Т. Калашникова	Г	Удмуртская Республика	50	<10	P-1б	P-1п	61,8	61,9	16	17	50,4		2		119 000	101 250
Омский гос. ун-т путей сообщения	Г	Омская обл.	51	<10	3	P-1п	61,5	65,5	26	22	43,7	55,0	1	4	98 800	98 080
Дальневосточный федеральный ун-т	Г	Приморский край	52	<10	1	P-1п	61,4	56,6	20	18	46,7	65,0	2	1	200 000	130 000
Московский гос. ун-т путей сообщения	Г	Москва и Московская обл.	53	<10	12	9	61,1	62,3	25	22	44,7	46,6	6	12	206 900	158 400
Самарский гос. технический ун-т	Г	Самарская обл.	54	нет П	3	нет П	60,7	60,1	30	38		54,0		1	110 000	109 860
Сибирский федеральный ун-т	Г	Красноярский край	55	нет П	2	нет П	60,4	63,5	28	25		48,3		1	154 306	140 580
Башкирский гос. ун-т, г. Уфа	Г	Республика Башкортостан	56	нет П	1	нет П	60,4	62,4	10	10					109 900	92 110
Уфимский гос. авиационный технический ун-т	Г	Республика Башкортостан	57	<10	2	P-1п	60,3	63,8	33	39	52,1	49,9	5	11	111 750	92 750
Северный (Арктический) федеральный ун-т им. М.В. Ломоносова	Г	Архангельская обл.	58	нет П	P-1б	нет П	60,2	59,1	14	15		41,7		1	160 140	130 340
Белгородский гос. технологический ун-т им. В.Г. Шухова	Г	Белгородская обл.	59	нет П	P-1б	нет П	59,7	63,5	15	18			2		105 900	100 800
Воронежский гос. ун-т инженерных технологий	Г	Воронежская обл.	60	<10	1	P-1п	59,6	57,9	24	22	48,9	43,7	5	2	108 650	86 400
Челябинский гос. ун-т	Г	Челябинская обл.	61	нет П	1	нет П	59,6	62,6	15	12		47,1	1	4	123 800	100 120
Чувашский гос. ун-т им. И.Н. Ульянова, г. Чебоксары	Г	Чувашская Республика	62	нет П	P-1б	нет П	59,2	65,9	22	20					94 020	79 850
Саратовский нац. иссл. гос. ун-т им. Н.Г. Чернышевского	Г	Саратовская обл.	63	нет П	1	нет П	59,2	50,4	15	15		42,7		1	104 550	89 540
Иркутский нац. иссл. технический ун-т	Г	Иркутская обл.	64	<10	1	P-1п	59,1	58,8	14	13	48,4	45,1	6	7	148 000	121 000
Саратовский гос. технический ун-т	Г	Саратовская обл.	65	<10	2	1	59,0	68,8	10	8	48,0	67,3	1	1	98 910	82 200
Тихоокеанский гос. ун-т, г. Хабаровск	Г	Хабаровский край	66	<10	1	P-1п	58,8	52,9	10	8	49,3		1		150 100	124 140
Набережночелнинский ин-т (филиал) Казанского (Приволжского) федерального ун-та	Ф	Республика Татарстан	67	нет П	4	нет П	58,7	65,7	28	13					136 140	114 970

Вуз	Регион	Категория	Место в рейтинге (среди вузов, ведущих набор на данную группу направлений; в рейтинг включены вузы с набором > 10 чел.)			Бюджетный прием				Платный прием							
			По РФ			В своем регионе		Средний балл ЕГЭ		Зачислено, человек		Средний балл ЕГЭ		Зачислено, человек		Стоимость обучения	
			по качеству бюджетного приема	по качеству платного приема	по качеству бюджетного приема	по качеству платного приема	2018	2017	2018	2017	2018	2017	2018	2017	2018	2017	2018
Тульский гос. ун-т	Г Тульская обл.	Г	68	<10	1	P-1п	58,2	57,2	44	40	47,9	49,2	5	5	110 000	90 000	
Поволжский гос. технологический ун-т, г. Йошкар-Ола	Г Республика Марий Эл	Г	69	нет П	P-1б	нет П	58,2	60,4	17	25		48,0	1	1	99 500	84 600	
Сибирский гос. ун-т геосистем и технологий, г. Новосибирск	Г Новосибирская обл.	Г	70	нет П	2	нет П	58,0	66,3	15	13		77,3	1	1	128 680	97 660	
Юго-Западный гос. ун-т, г. Курск	Г Курская обл.	Г	71	нет П	P-1б	нет П	57,9	56,9	15	15		48,3	1	1	106 524	84 380	
Ульяновский гос. технический ун-т	Г Ульяновская обл.	Г	72	нет П	2	нет П	57,9	57,4	11	11					103 170	83 590	
Иркутский гос. ун-т путей сообщения	Г Иркутская обл.	Г	73	нет П	2	нет П	57,8	61,0	25	25		42,3	1	1	146 450	97 900	
Брянский гос. технический ун-т	Г Брянская обл.	Г	74	нет П	P-1б	нет П	57,7	57,6	18	20					100 450	80 850	
Кузбасский гос. технический ун-т им. Т.Ф. Горбачева, г. Кемерово	Г Кемеровская обл.	Г	75	нет П	3	нет П	57,0	56,0	17	14					130 250	115 070	
Филиал Нац. иссл. Южно-Уральского гос. ун-та в г. Миассе	Ф Челябинская обл.	Ф	76	<10	2	P-1п	56,6		15		54,3		1		134 430		
Воронежский гос. технический ун-т	Г Воронежская обл.	Г	77	нет П	2	нет П	56,1	54,1	10	10		43,7	1	1	103 800	95 100	
Ухтинский гос. технический ун-т	Г Республика Коми	Г	78	нет П	P-1б	нет П	55,6	57,8	17	17		42,0	1	1	161 000	132 400	
Тамбовский гос. технический ун-т	Г Тамбовская обл.	Г	79	<10	P-1б	нет П	55,4	54,1	15	11	40,7		1		102 700	82 300	
Российский гос. ун-т им. А.Н. Косыгина (Технологии. Дизайн. Искусство), г. Москва	Г Москва и Московская обл.	Г	80	<10	13	10	55,1	51,9	25	25	44,0	46,0	4	1	200 000	160 000	
Ульяновский гос. ун-т	Г Ульяновская обл.	Г	81	нет П	3	нет П	54,6	53,6	12	14		38,1	2	2	101 660	82 500	
Дальневосточный гос. ун-т путей сообщения, г. Хабаровск	Г Хабаровский край	Г	82	нет П	2	нет П	54,3	54,6	15	15					138 700	117 170	
Ивановский гос. химико-технологический ун-т	Г Ивановская обл.	Г	83	<10	1	2	54,3		15		44,0		1		102 990		
Донской гос. технический ун-т, г. Ростов-на-Дону	Г Ростовская обл.	Г	84	<10	1	3	54,2	56,6	74	45	44,7		1		99 350	100 500	
Тверской гос. технический ун-т	Г Тверская обл.	Г	85	нет П	P-1б	нет П	54,1	53,5	11	9		48,0	1	1	113 600	101 260	

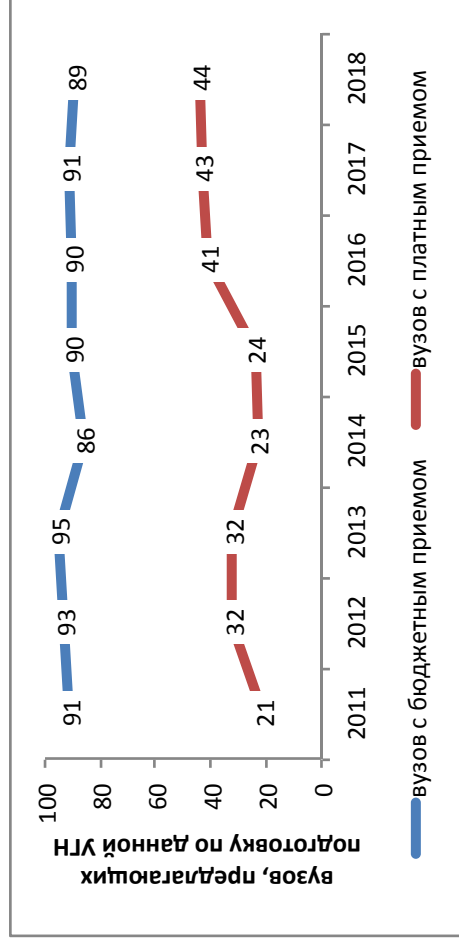
Южно-Российский гос. политехнический ун-т им. М.И. Платова, г. Новочеркасск	Г	Ростовская обл.	86	1	2	1	53,6	52,3	17	20	71,7	10	102 360	84 720
Магнитогорский гос. технический ун-т им. Г.И. Носова	Г	Челябинская обл.	87	нет П	3	нет П	53,6	47,8	20	36			120 200	105 400
Кабардино-Балкарский гос. ун-т им. Х.М. Бербекова, г. Нальчик	Г	Кабардино-Балкарская Республика	88	нет П	1	нет П	53,5	52,4	17	15				86 100
Восточно-Сибирский гос. ун-т технологий и управления, г. Улан-Удэ	Г	Республика Бурятия	89	нет П	P-16	нет П	52,7	49,7	13	20			126 000	127 000
Саратовский гос. аграрный ун-т им. Н.И. Вавилова	Г	Саратовская обл.	90	10	3	2	52,6		17		36,9	24	106 200	
Владимирский гос. ун-т	Г	Владимирская обл.	91	<10	1	1	52,3	53,8	10	10	52,7	1	108 500	104 420
Пензенский гос. ун-т архитектуры и строительства	Г	Пензенская обл.	92	9	2	P-1п	52,2	55,8	18	17	42,0	12	101 268	82 120
Севастопольский гос. ун-т	Г	Республика Крым	93	нет П	P-16	нет П	51,8	56,3	25	25			108 000	
Курганский гос. ун-т	Г	Курганская обл.	<10	нет П	P-16	нет П	51,4	54,1	7	11	44,6	2	108 950	104 100
Калужский гос. ун-т им. К.Э. Циолковского	Г	Калужская обл.	94	нет П	P-16	нет П	51,2		10				133 900	
Ивановский гос. политехнический ун-т	Г	Ивановская обл.	95	<10	2	1	50,8	52,5	15	13	45,3	2	103 000	89 520
Технологический ун-т, г. Королев	Г	Владимирская обл.	96	<10	2	2	50,7	59,9	15	15	41,7	1	104 500	95 000
Дальневосточный гос. технический рыбохозяйственный ун-т, г. Владивосток	Г	Приморский край	97	нет П	2	нет П	50,7		17				164 740	
Волгоградский гос. технический ун-т	Г	Волгоградская обл.	98	нет П	1	нет П	50,2	50,9	15	17			104 260	103 040
Вологодская гос. молочно-хозяйственная акад. им. Н.В. Верещагина	Г	Вологодская обл.	99	<10	P-16	P-1п	48,5		17		54,4	2	130 010	
Рыбинский гос. авиационный технический ун-т им. П.А. Сокольцева	Г	Ярославская обл.	100	<10	2	2	48,4	52,7	18	13	35,7	1		89 540
Забайкальский гос. ун-т	Г	Забайкальский край	101	нет П	P-16	нет П	48,1	41,1	15	15			139 500	120 000
Самарская гос. областная акад. (Наяновой)	Г	Самарская обл.	102	нет П	4	нет П	46,9		10					
Новомосковский ин-т (филиал) Российского химико-технологического ун-та им. Д.И. Менделеева	Ф	Тульская обл.	103	нет П	2	нет П	46,0		10					
Волжский политехнический ин-т (филиал) Волгоградского гос. технического ун-та	Ф	Волгоградская обл.	104	<10	2	P-1п	45,1	48,9	15	17	37,9	5	104 260	

Вуз	Регион	Категория	Место в рейтинге (среди вузов, ведущих набор на данную группу направлений; в рейтинг включены вузы с набором > 10 чел.)			Бюджетный прием				Платный прием								
			По РФ			В своем регионе		Средний балл ЕГЭ		Зачислено, человек		Средний балл ЕГЭ		Зачислено, человек		Стоимость обучения		
			по качеству бюджетного приема	по качеству платного приема	по качеству бюджетного приема	по качеству платного приема	2018	2017	2018	2017	2018	2017	2018	2017	2018	2017	2018	
Кабардино-Балкарский гос. аграрный ун-т им. В.М. Кокова	Г Кабардино-Балкарская Республика	Г	нет П	нет П	2	нет П	105	44,4	50,2	15	16					95 800	83 000	
Ин-т сферы обслуживания и предпринимательства (филиал) Донского гос. технического ун-та в г. Шахты	Ф Ростовская обл.	Ф	нет П	нет П	3	нет П	106	43,8	43,9	17	17			34,3	1	98 200	85 500	
Горский гос. аграрный ун-т, г. Владикавказ	Г Республика Северная Осетия – Алания	Г	нет П	нет П	Р-16	нет П	107	40,1	47,9	10	11					101 000	68 000	
Российская акад. народного хозяйства и гос. службы при Президенте РФ, г. Москва	Г Москва и Московская обл.	Г	<10	нет Б	4	нет Б	нет Б							57,3	9	17	165 000	150 000
Новосибирский гос. архитектурно-строительный ун-т	Г Новосибирская обл.	Г	<10	нет Б	Р-1п	нет Б	нет Б							48,3	5		121 320	
Нижекамский филиал Казанского инновационного ун-та им. В.Г. Тимирязова (ИЭУП)	Н Республика Татарстан	Н	<10	нет Б	1	нет Б	нет Б							73,0	1		131 760	
Казанский гос. аграрный ун-т	Г Республика Татарстан	Г	<10	нет Б	5	нет Б	нет Б							51,8	6	17	70 000	60 000
Набережночелнинский филиал Казанского инновационного ун-та им. В.Г. Тимирязова (ИЭУП)	Н Республика Татарстан	Н	<10	нет Б	7	нет Б	нет Б							44,5	2		131 760	
Ростовский гос. экономический ун-т «РИНХ»	Г Ростовская обл.	Г	<10	нет Б	2	нет Б	нет Б		53,8		12			65,7	1	1	83 200	80 000
Казанский инновационный ун-т им. В.Г. Тимирязова	Н Республика Татарстан	Н	7	нет Б	6	нет Б	нет Б							51,1	14		72 000	

## Физика

Направления, включенные в группу:

- 03.03.01. Прикладные математика и физика
- 03.03.02. Физика
- 03.03.03. Радиофизика
- 03.05.01. Астрономия
- 16.03.01. Техническая физика

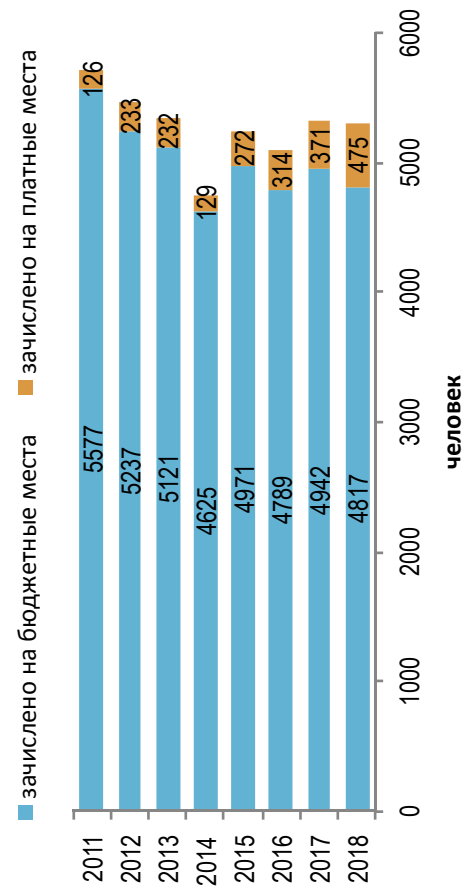


### Результаты мониторинга приема 2018 г.

Место в рейтинге среди всех УГН	Средний балл ЕГЭ		Зачислено всего					Доля вузов в группе с КЦП < 25 чел. и платным приемом < 25 чел., %		
	по бюджетному приему	по платному приему	доля платного приема, %	доля приема в филиалы, %	доля приема в негос. вузы, %	доля приема в вузы Москвы, %	доля приема в вузы СПб., %			
28 (из 69)	2 (из 69)	70,6	74,0	5372	9	1	0	31	9	49

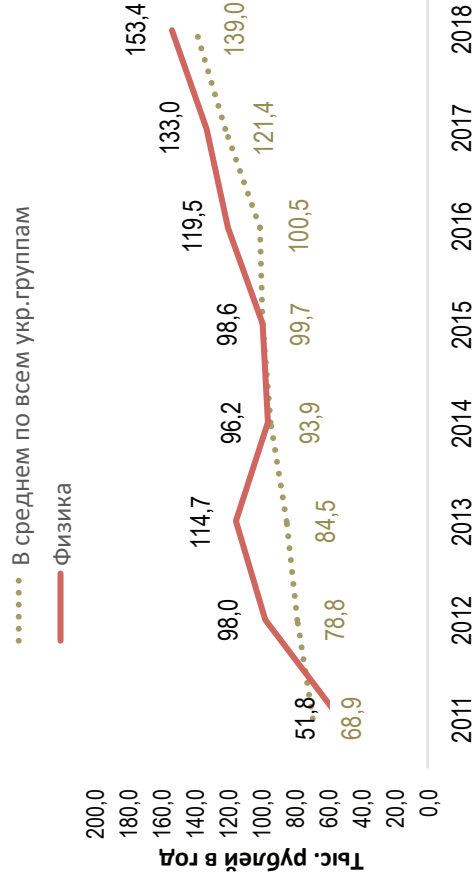
### Динамика численности, 2011-2018

без учета филиалов и негос. вузов



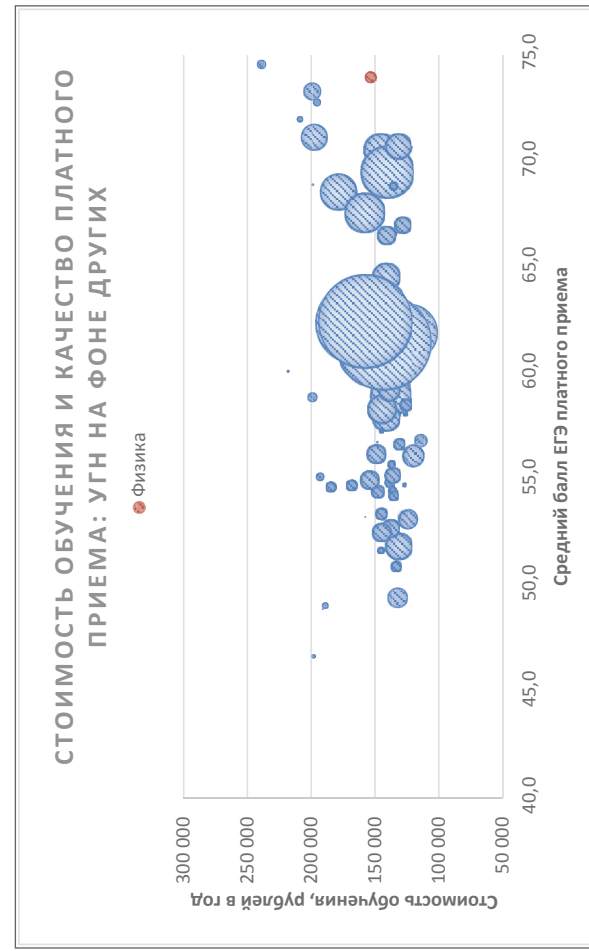
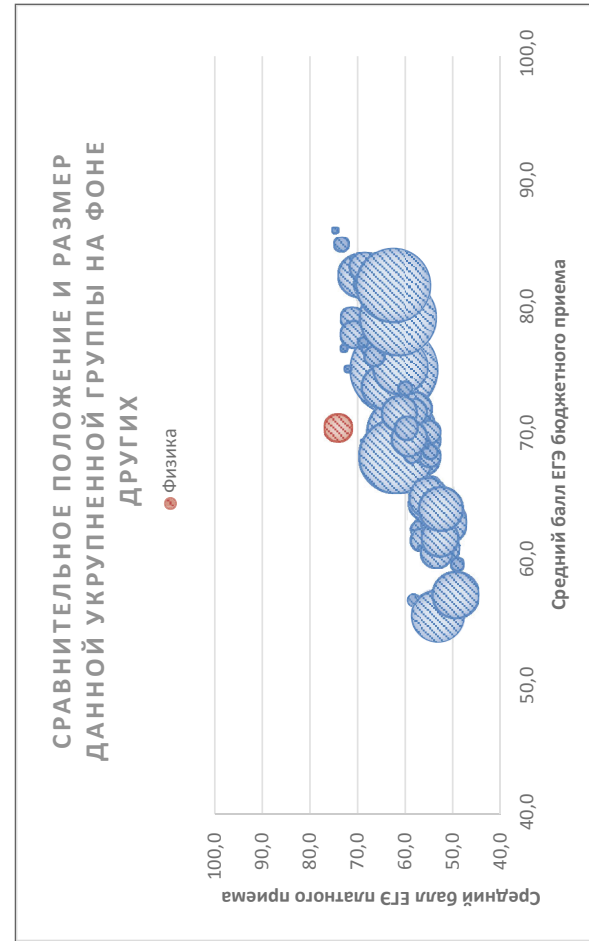
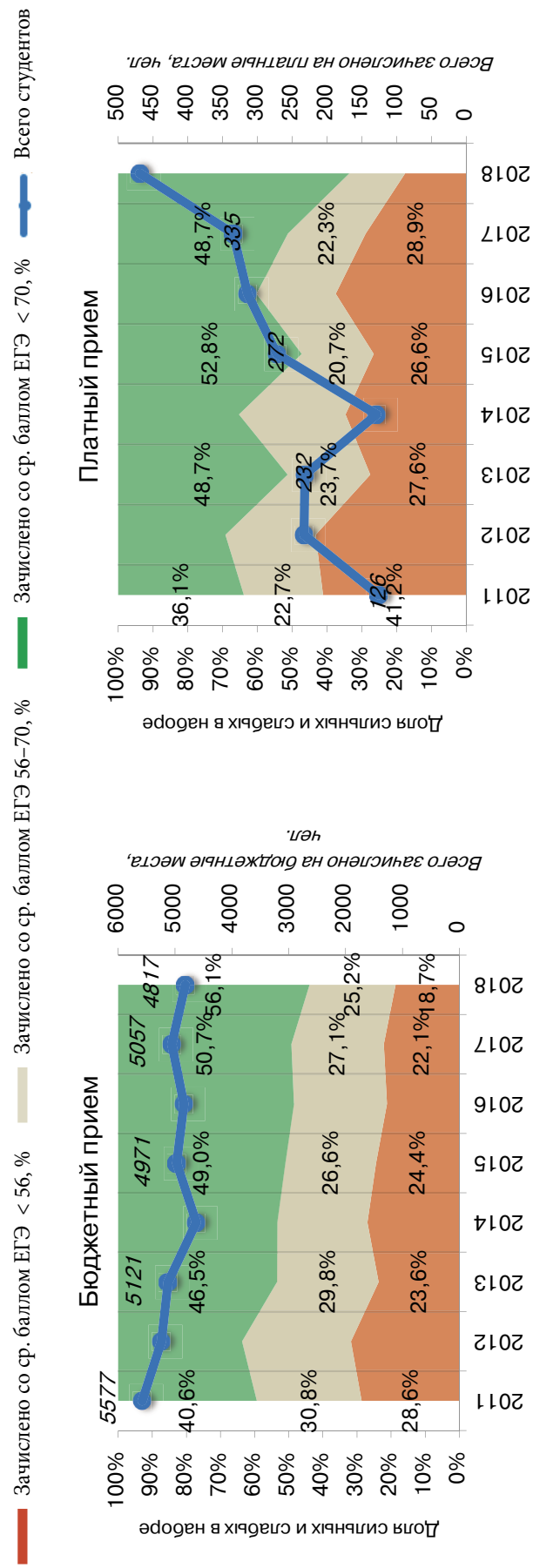
### Стоимость обучения, 2011-2018

без учета филиалов и негос. вузов



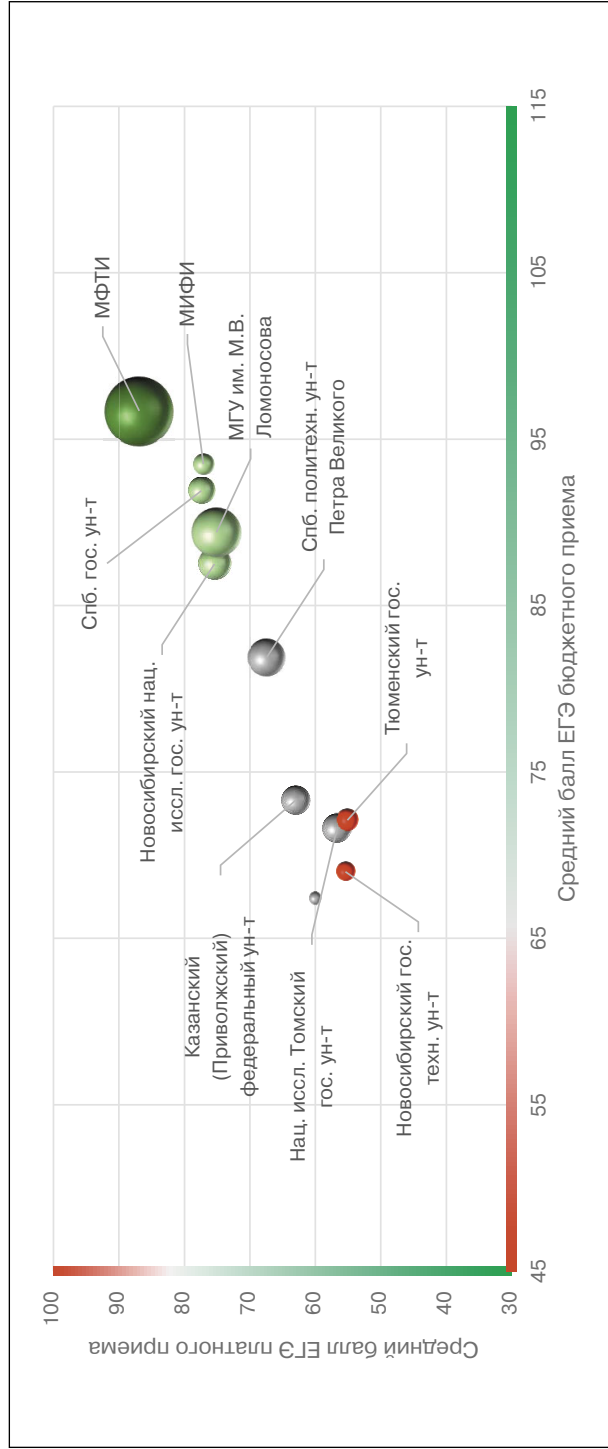
### Динамика качества приема на группу, 2011 – 2018

Физика

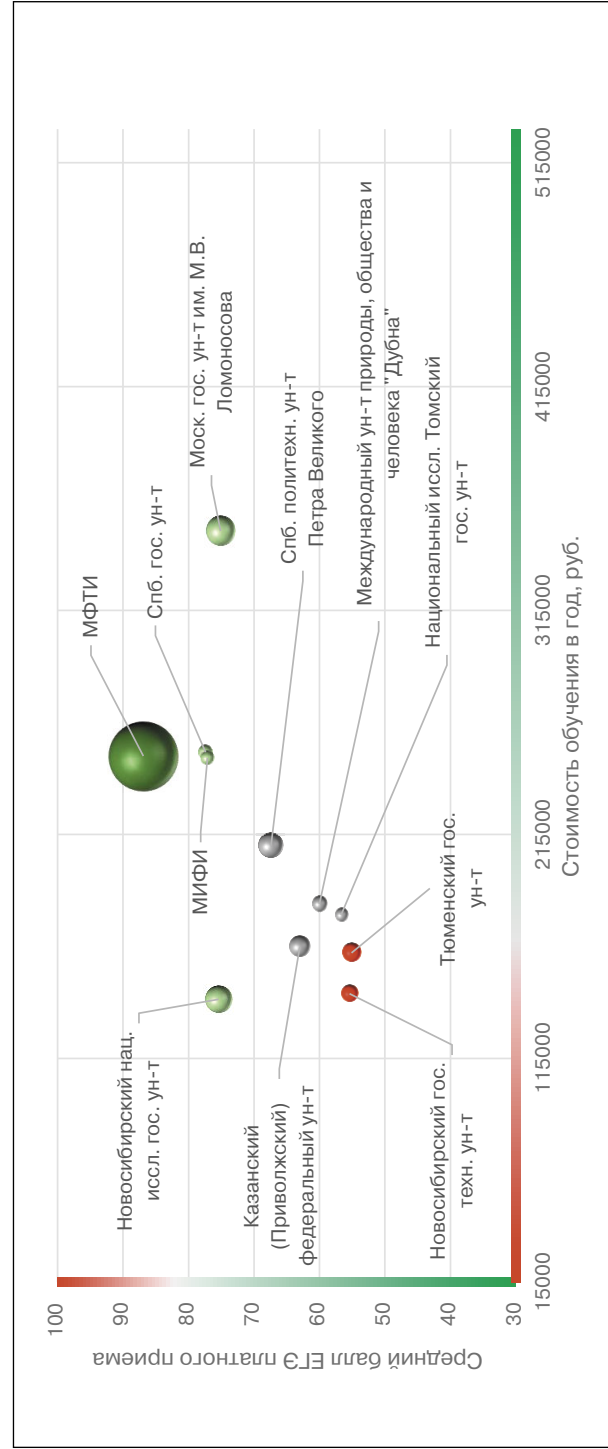




Соотношение качества бюджетного и платного приема в вузах данной группы, 2018



Соотношение стоимости обучения и качества платного приема в вузах данной группы, 2018



### Рейтинг качества бюджетного и платного приема в вузы по группе «Физика»

Вузы приведены по убыванию среднего балла бюджетного приема в 2018 г.

Вузы, где КЦП < 25 чел. и на платные места зачислено < 25 чел.

Вузы, где КЦП < 25 чел., на платные места зачислено > 25 чел. и ср. балл ЕГЭ платного приема < 56

Обозначения: «Г» – головной государственный вуз; «Ф» – филиал; «Н» – негосударственный вуз;

«нет П» – нет платного приема; «нет Б» – нет бюджетного приема; «> 10» – зачислено менее 10 чел. на данную группу направлений в данном вузе;

«Р-1б» – единственный вуз в регионе с бюджетным приемом на данную группу; «Р-1п» – единственный вуз в регионе с платным приемом на данную группу

Вуз	Регион	Место в рейтинге (среди вузов, ведущих набор на данную группу направлений; в рейтинг включены вузы с набором > 10 чел.)				Бюджетный прием				Платный прием					
		По РФ		В своем регионе		Средний балл ЕГЭ		Зачислено, человек		Средний балл ЕГЭ		Зачислено, человек		Стоимость обучения	
		по качеству бюджетного приема	по качеству платного приема	по качеству бюджетного приема	по качеству платного приема	2018	2017	2018	2017	2018	2017	2018	2017	2018	2017
<b>В целом / в среднем по группе</b>		<b>28 (из 69)</b>	<b>2 (из 69)</b>			<b>70,6</b>	<b>72,5</b>	<b>4896</b>	<b>4942</b>	<b>74,0</b>	<b>67,9</b>	<b>476</b>	<b>371</b>	<b>153 379</b>	<b>132 990</b>
Московский физико-технический ин-т	Г Москва и Московская обл.	1	1	1	1	96,7	94,0	656	720	86,9	82,6	207	91	250 000	250 000
Нац. иссл. ун-т «Высшая школа экономики», г. Москва	Г Москва и Московская обл.	2	<10	2	2	96,5		50		84,2	89,4	6	26	320 000	320 000
Ун-т ИТМО, г. С.-Петербург	Г С.-Петербург и Ленинградская обл.	3	нет П	1	нет П	94,6	94,7	38	47		77,0		2	273 000	250 000
Нац. иссл. ядерный ун-т «МИФИ», г. Москва	Г Москва и Московская обл.	4	<10	3	3	93,5	91,0	67	50	77,1	79,4	7	10	249 200	217 400
Санкт-Петербургский гос. ун-т	Г С.-Петербург и Ленинградская обл.	5	<10	2	1	91,9	90,5	120	120	77,4	80,2	8	5	251 700	242 000
Московский гос. ун-т им. М.В. Ломоносова	Г Москва и Московская обл.	6	3	4	4	89,4	89,1	415	415	75,1	75,3	36	60	350 500	310 500
Новосибирский нац. иссл. гос. ун-т	Г Новосибирская обл.	7	2	1	1	87,5	86,3	160	160	75,4	70,7	31	24	141 367	125 500
Московский гос. технический ун-т им. Н.Э. Баумана	Г Москва и Московская обл.	8	<10	5	5	85,1	82,4	32	43	71,3	65,3	2	10	365 914	284 050
Нац. иссл. технологический ун-т «МИСиС», г. Москва	Г Москва и Московская обл.	9	<10	6	6	83,1	82,8	25	25	64,6	65,2	6	5	195 000	
Санкт-Петербургский политехнический ун-т Петра Великого	Г С.-Петербург и Ленинградская обл.	10	4	3	2	81,9	80,4	223	235	67,4	64,6	27	21	210 000	182 000
Казанский нац. иссл. технический ун-т им. А.Н. Туполева	Г Республика Татарстан	11	нет П	1	нет П	78,3	72,3	15	15					190 239	161 570



Вуз	Регион	Категория	Место в рейтинге (среди вузов, ведущих набор на данную группу направлений; в рейтинг включены вузы с набором > 10 чел.)			Бюджетный прием				Платный прием							
			По РФ			В своем регионе		Средний балл ЕГЭ		Зачислено, человек		Средний балл ЕГЭ		Зачислено, человек		Стоимость обучения	
			по качеству бюджетного приема	по качеству платного приема	по качеству бюджетного приема	по качеству платного приема	2018	2017	2018	2017	2018	2017	2018	2017	2018	2017	2018
Казанский гос. энергетический ун-т	Республика Татарстан	Г	нет П	нет П	нет П	65,3	62,6	10	10					164 420	133 880		
Воронежский гос. ун-т	Воронежская обл.	Г	<10	1	P-1п	65,3	63,8	171	163	46,2	44,9	3	2	106 900	102 150		
Ярославский гос. ун-т им. П.Г. Демидова	Ярославская обл.	Г	<10	1	P-1п	65,2	61,8	32	30	51,2		3		122 632	109 005		
Пермский гос. нац. иссл. ун-т	Пермский край	Г	<10	P-1б	P-1п	64,6	69,2	105	105	48,0	59,3	3	2	133 200	126 000		
Северо-Кавказский федеральный ун-т	Ставропольский край	Г	<10	P-1б	P-1п	63,4	64,4	20	20	50,5		2		111 800	96 200		
Оренбургский гос. ун-т	Оренбургская обл.	Г	<10	P-1б	P-1п	63,3	62,6	18	24	45,3	44,2	1	4	107 890	91 570		
Башкирский гос. ун-т, г. Уфа	Республика Башкортостан	Г	нет П	1	нет П	63,1	65,4	74	64		52,7	3		109 900	92 110		
Рязанский гос. ун-т им. С.А. Есенина	Рязанская обл.	Г	нет П	P-1б	нет П	62,8	55,0	10	15					162 000	134 000		
Северо-Восточный федеральный ун-т им. М.К. Аммосова	Республика Саха (Якутия)	Г	нет П	P-1б	нет П	62,7	63,2	58	53		45,3	1		272 500	233 000		
Алтайский гос. технический ун-т им. И.И. Ползунова, г. Барнаул	Алтайский край	Г	нет П	1	нет П	61,3	58,5	21	20					145 840	129 000		
Орловский гос. ун-т	Орловская обл.	Г	нет П	P-1б	нет П	61,2	58,0	10	16					112 240	98 730		
Брянский гос. ун-т им. И.Г. Петровского	Брянская обл.	Г	нет П	P-1б	нет П	61,0	64,2	15	15					103 380	81 440		
Кемеровский гос. ун-т	Кемеровская обл.	Г	<10	P-1б	P-1п	60,8	60,0	65	66	46,2	44,5	4	5	118 000	115 220		
Московский гос. областной ун-т	Москва и Московская обл.	Г	нет П	10	нет П	60,5	57,3	25	25					275 500	270 000		
Стерлитамакский филиал Башкирского гос. ун-та	Республика Башкортостан	Ф	нет П	2	нет П	60,5	63,2	15	10					109 887			
Донской гос. технический ун-т, г. Ростов-на-Дону	Ростовская обл.	Г	нет П	2	нет П	60,2	54,3	25	29					100 500	100 500		
Алтайский гос. ун-т, г. Барнаул	Алтайский край	Г	<10	2	P-1п	60,1	61,9	40	39	51,3	50,4	1	2	99 500	92 500		
Иркутский гос. ун-т	Иркутская обл.	Г	<10	P-1б	P-1п	59,5	60,7	70	70	52,4	46,3	6	1	146 450	96 396		
Чувашский гос. ун-т им. И.Н. Ульянова, г. Чебоксары	Чувашская Республика	Г	нет П	P-1б	нет П	59,2	61,9	16	15					94 020	79 850		
Крымский федеральный ун-т им. В.И. Вернадского	Республика Крым	Г	нет П	2	нет П	59,0	56,9	70	56					132 700	125 350		

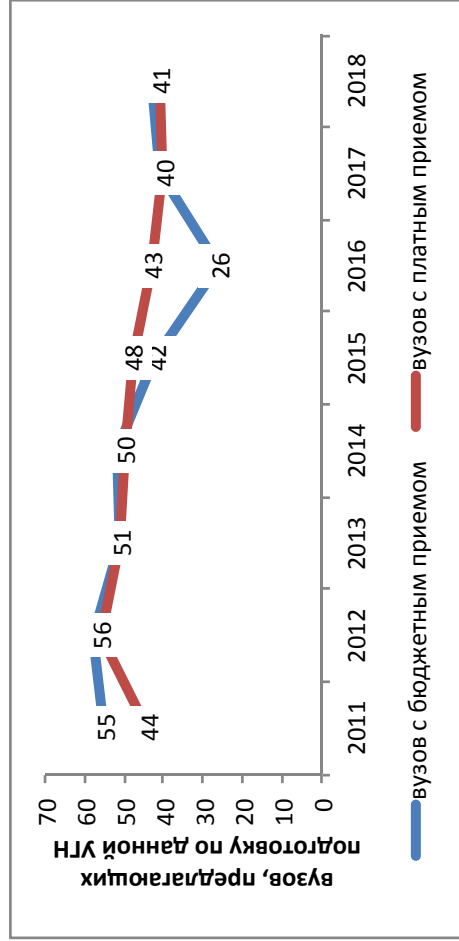
Челябинский гос. ун-т	Г	Челябинская обл.	54	<10	2	1	59,0	58,2	34	45	46,9	41,7	5	3	123 800	100 120
Российский гос. гидрометеорологический ун-т, г. С.-Петербург	Г	С.-Петербург и Ленинградская обл.	55	<10	6	4	59,0	60,7	16	15	50,5	47,6	2	12	149 900	75 000
Череповецкий гос. ун-т	Г	Вологодская обл.	56	нет П	P-16	нет П	58,9	52,1	16	20						123 095
Ивановский гос. ун-т	Г	Ивановская обл.	57	<10	P-16	P-1п	58,9	52,8	15	25	46,9	50,0	3	3	102 990	92 020
Тихоокеанский гос. ун-т, г. Хабаровск	Г	Хабаровский край	58	нет П	P-16	нет П	58,5	59,4	10	10		46,7		1	150 100	124 140
Воронежский гос. технический ун-т	Г	Воронежская обл.	59	нет П	2	нет П	57,9	60,5	16	16					152 400	140 000
Волгоградский гос. ун-т	Г	Волгоградская обл.	60	<10	1	P-1п	57,8	55,2	34	32	45,2	40,7	3	1	120 000	104 500
Саратовский гос. технический ун-т	Г	Саратовская обл.	61	нет П	2	нет П	57,8	60,5	16	18					148 800	128 460
Дмитровградский инженерно-технологический ин-т – филиал Нац. иссл. ядерного ун-та «МИФИ»	Ф	Ульяновская обл.	62	нет П	1	нет П	57,4	59,7	10	13						
Нац. иссл. Мордовский гос. ун-т им. Н.П. Огарева, г. Саранск	Г	Республика Мордовия	63	нет П	P-16	нет П	56,8	56,2	18	25		44,7	3	1	109 600	92 180
Волгоградский гос. технический ун-т	Г	Волгоградская обл.	64	нет П	2	нет П	56,7	56,8	20	20					104 260	103 040
Севастопольский гос. ун-т	Г	Республика Крым	65	нет П	3	нет П	56,0	58,9	25	20					108 000	
Сибирский федеральный ун-т	Г	Красноярский край	66	нет П	1	нет П	55,8	63,9	69	50					154 306	140 580
Башкирский гос. педагогический ун-т им. М. Акмуллы, г. Уфа	Г	Республика Башкортостан	67	нет П	3	нет П	55,2	57,9	20	19					112 177	92 320
Сургутский гос. ун-т Ханты-Мансийского автономного округа – Югра	Г	Ханты-Мансийский автономный округ – Югра	68	<10	P-16	P-1п	55,0	51,0	15	15	44,1	47,3	3	1	164 110	138 255
Петрозаводский гос. ун-т	Г	Республика Карелия	69	нет П	P-16	нет П	55,0	50,1	12	9					197 600	173 000
Марийский гос. ун-т, г. Йошкар-Ола	Г	Республика Марий Эл	70	нет П	P-16	нет П	54,9	49,9	15	22					99 800	95 550
Тверской гос. ун-т	Г	Тверская обл.	71	<10	P-16	P-1п	54,8	61,1	44	45	46,3	47,9	2	8	113 600	95 690
Костромской гос. ун-т им. Н.А. Некрасова	Г	Костромская обл.	72	нет П	P-16	нет П	54,8	50,6	20	14					102 060	93 400
Саратовский нац. иссл. гос. ун-т им. Н.Г. Чернышевского	Г	Саратовская обл.	73	<10	3	P-1п	54,7	53,8	97	97	44,1	38,8	4	3	104 550	89 540
Омский гос. ун-т им. Ф.М. Достоевского	Г	Омская обл.	74	<10	P-16	P-1п	54,4	52,2	75	75	40,9	43,0	2	1	122 400	109 080
Ульяновский гос. ун-т	Г	Ульяновская обл.	75	нет П	2	нет П	53,8	51,0	18	28					101 660	82 500
Удмуртский гос. ун-т, г. Ижевск	Г	Удмуртская Республика	76	нет П	P-16	нет П	53,7	53,2	35	43					107 400	90 100
Сибирский гос. ун-т науки и технологий им. М.Ф. Решетнева, г. Красноярск	Г	Красноярский край	77	<10	2	P-1п	53,5	63,0	25	25	72,7		1		146 400	140 580

Вуз	Регион	Категория	Место в рейтинге (среди вузов, ведущих набор на данную группу направлений; в рейтинг включены вузы с набором > 10 чел.)			Бюджетный прием				Платный прием							
			По РФ			В своем регионе		Средний балл ЕГЭ		Зачислено, человек		Средний балл ЕГЭ		Зачислено, человек		Стоимость обучения	
			по качеству бюджетного приема	по качеству платного приема	по качеству бюджетного приема	по качеству платного приема	2018	2017	2018	2017	2018	2017	2018	2017	2018	2017	2018
Филиал «Противно» Международного ун-та природы, общества и человека «Дубна»	Москва и Московская обл.	Ф	78	<10	11	10	53,5		12		41,0		1		128 300		
Сыктывкарский гос. ун-т	Республика Коми	Г	79	<10	P-16	P-1п	53,1	49,8	51	48	43,2		2		158 000	132 500	
Белгородский гос. нац. иссл. ун-т	Белгородская обл.	Г	80	<10	P-16	P-1п	52,5	58,1	21	20	44,0		1		69 000	66 400	
Астраханский гос. ун-т	Астраханская обл.	Г	81	нет П	P-16	нет П	51,9	56,4	15	15					114 780	102 200	
Северо-Осетинский гос. ун-т им. К.Л. Хетагурова, г. Владикавказ	Республика Северная Осетия – Алания	Г	82	нет П	P-16	нет П	51,5	51,7	21	20					96 000	86 000	
Бурятский гос. ун-т, г. Улан-Удэ	Республика Бурятия	Г	83	<10	P-16	P-1п	51,0	51,5	19	19	39,0	42,3	1	2	131 900	103 050	
Калмыцкий гос. ун-т, г. Элиста	Республика Калмыкия	Г	84	нет П	P-16	нет П	50,4	49,3	25	23						77 910	
Дагестанский гос. ун-т, г. Махачкала	Республика Дагестан	Г	85	нет П	P-16	нет П	49,9	45,7	40	41					80 316	102 360	
Курганский гос. ун-т	Курганская обл.	Г	86	нет П	P-16	нет П	49,9	49,5	13	15					108 950	104 100	
Амурский гос. ун-т, г. Благовещенск	Амурская обл.	Г	87	нет П	P-16	нет П	49,5	57,7	20	20					160 000	128 000	
Горно-Алтайский гос. ун-т	Республика Алтай	Г	88	нет П	P-16	нет П	49,1	51,8	14	10					147 756		
Филиал Мурманского арктического гос. ун-та в г. Апатиты	Мурманская обл.	Ф	89	нет П	P-16	нет П	48,6		10						130 500		
Тамбовский гос. ун-т им. Г.Р. Державина	Тамбовская обл.	Г	90	нет П	P-16	нет П	48,5	46,7	21	20					102 000	92 000	
Кабардино-Балкарский гос. ун-т им. Х.М. Бербекова, г. Нальчик	Кабардино-Балкарская Республика	Г	91	нет П	P-16	нет П	48,2	45,5	25	65						86 100	
Магнитогорский гос. технический ун-т им. Г.И. Носова	Челябинская обл.	Г	92	нет П	3	нет П	48,0	43,8	22	30					120 200	105 400	
Рыбинский гос. авиационный технический ун-т им. П.А. Соколова	Ярославская обл.	Г	93	нет П	2	нет П	46,7	52,1	10	10						89 540	
Адыгейский гос. ун-т, г. Майкоп	Республика Адыгея	Г	94	нет П	P-16	нет П	42,3	52,4	11	15					104 000	92 000	
Чеченский гос. ун-т, г. Грозный	Чеченская Республика	Г	95	нет П	P-16	нет П	40,7	38,4	68	65					88 663	84 740	

## Физическая культура

Направления, включенные в группу:

- 49.03.01. Физическая культура
- 49.03.02. Физическая культура для лиц с отклонениями в состоянии здоровья (адаптивная физическая культура)
- 56.05.03. Служебно-прикладная физическая подготовка

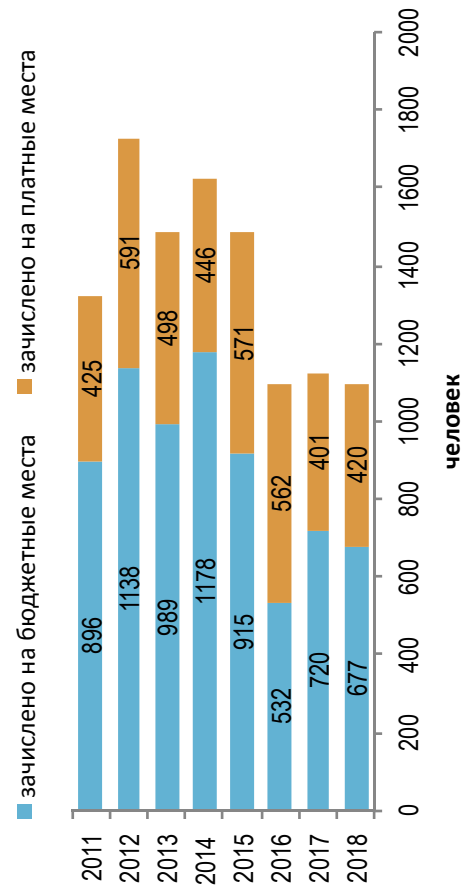


### Результаты мониторинга приема 2018 г.

Место в рейтинге среди всех УГН	Средний балл ЕГЭ		Зачислено всего					Доля вузов в группе с КЦП < 25 чел. и платным приемом < 25 чел., %	
	по бюджетному приему	по платному приему	бюджетный и платный прием, чел.	доля платного приема, %	доля приема в филиалах, %	доля приема в негос. вузы, %	доля приема в вузы Москвы, %		доля приема в вузы СПб., %
51 (из 69)	63,8	54,7	1097	38	0	0	12	1	71

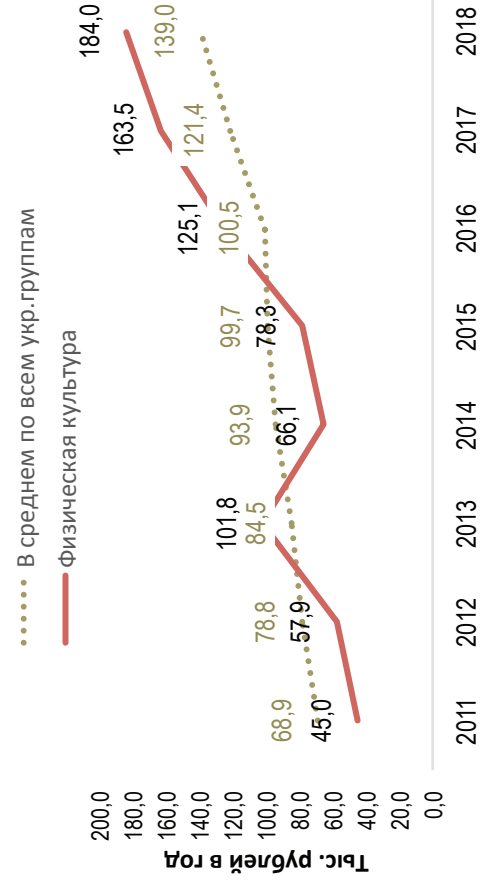
### Динамика численности, 2011-2018

без учета филиалов и негос. вузов

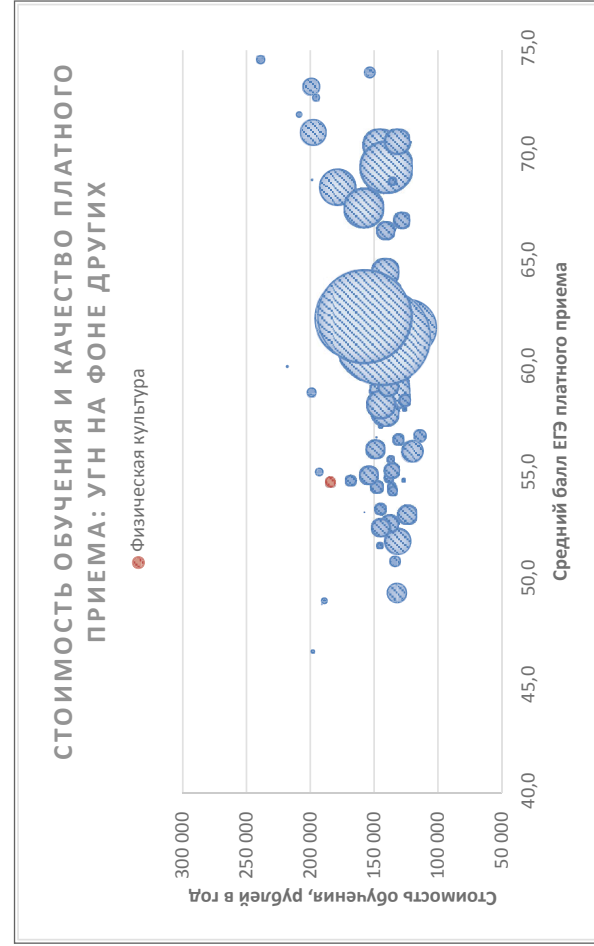
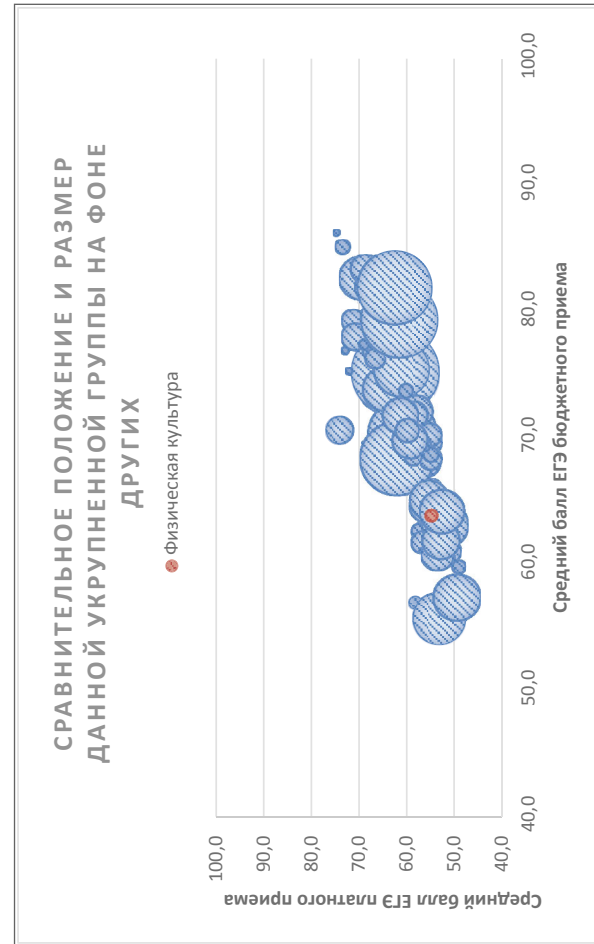
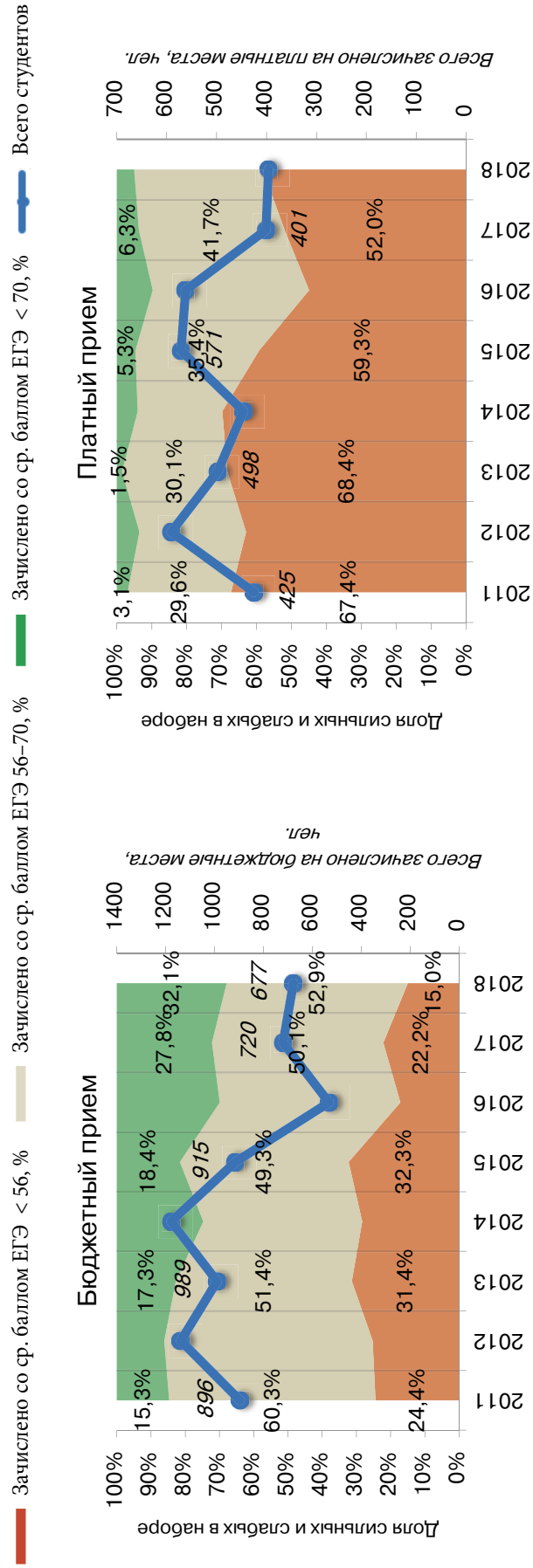


### Стоимость обучения, 2011-2018

без учета филиалов и негос. вузов

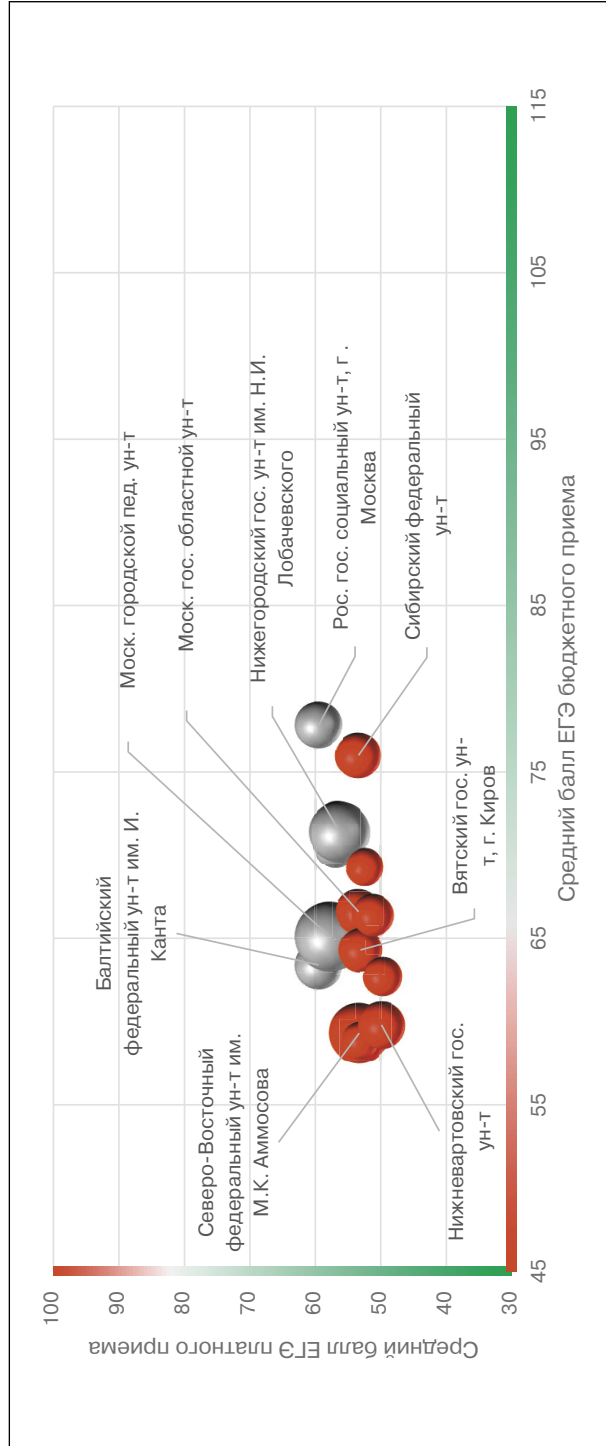


Динамика качества приема на группу, 2011 – 2018

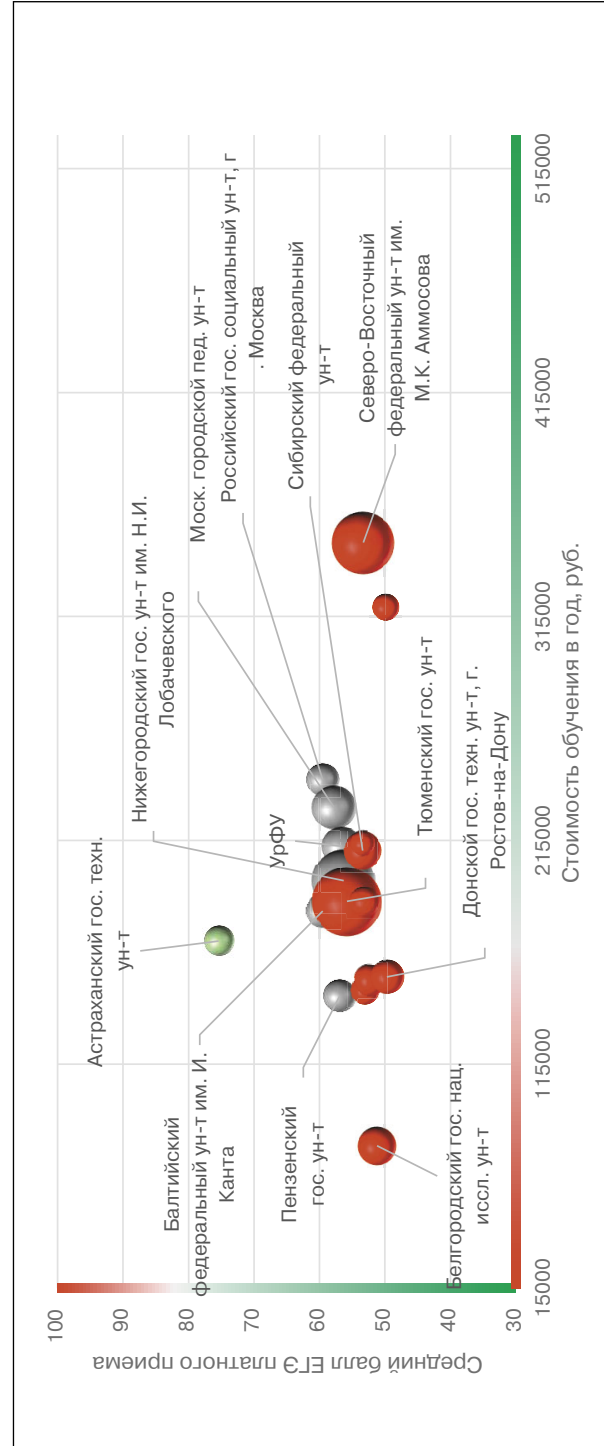




Соотношение качества бюджетного и платного приема в вузах данной группы, 2018



Соотношение стоимости обучения и качества платного приема в вузах данной группы, 2018



## Рейтинг качества бюджетного и платного приема в вузы по группе «Физическая культура»

Вузы приведены по убыванию среднего балла бюджетного приема в 2018 г.

Вузы, где КЦП < 25 чел. и на платные места зачислено < 25 чел.

Вузы, где КЦП < 25 чел., на платные места зачислено > 25 чел. и ср. балл ЕГЭ платного приема < 56

Обозначения: «Г» – головной государственный вуз; «Ф» – филиал; «Н» – негосударственный вуз;

«нет П» – нет платного приема; «нет Б» – нет бюджетного приема; «> 10» – зачислено менее 10 чел. на данную группу направлений в данном вузе;

«Р-1б» – единственный вуз в регионе с бюджетным приемом на данную группу; «Р-1п» – единственный вуз в регионе с платным приемом на данную группу

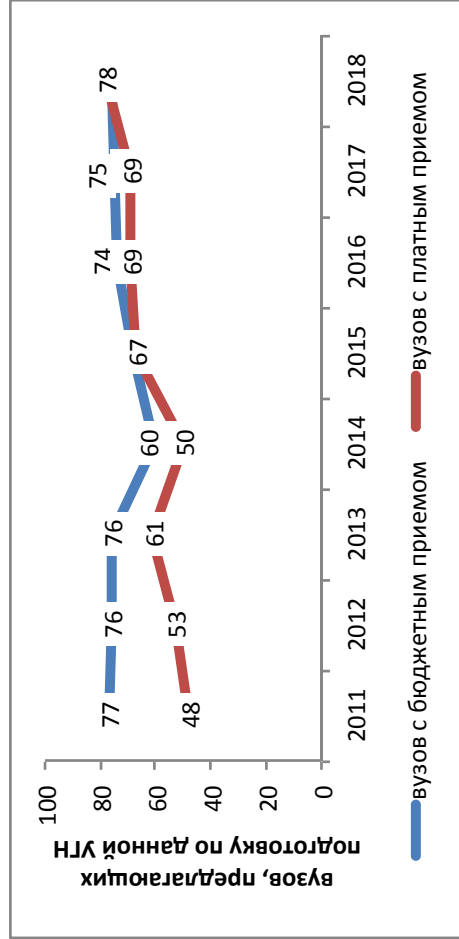
Вуз	Регион	Место в рейтинге (среди вузов, ведущих набор на данную группу направлений; в рейтинг включены вузы с набором > 10 чел.)	Бюджетный прием						Платный прием							
			По РФ		В своем регионе		Средний балл ЕГЭ		Зачислено, человек		Средний балл ЕГЭ		Зачислено, человек		Стоимость обучения	
			по качеству бюджетного приема	по качеству платного приема	по качеству бюджетного приема	по качеству платного приема	2018	2017	2018	2017	2018	2017	2018	2017	2018	2017
<b>В целом / в среднем по группе</b>			<b>51 (из 69)</b>	<b>54 (из 69)</b>		<b>63,8</b>	<b>64,6</b>	<b>54,7</b>	<b>56,6</b>	<b>420</b>	<b>401</b>	<b>184 031</b>	<b>163 497</b>			
Крымский федеральный ун-т им. В.И. Вернадского	Г	Республика Крым	1	<10	Р-1б	Р-1п	76,0		49,5	2	10	159 200	142 200			
Сибирский федеральный ун-т	Г	Красноярский край	2	7	Р-1б	Р-1п	76,0	71,1	53,4	17	11	210 418	199 616			
Кемеровский гос. ун-т	Г	Кемеровская обл.	3	<10	Р-1б	Р-1п	74,9	70,1	61,7	4	4	168 900	170 540			
Югорский гос. ун-т, г. Ханты-Мансийск	Г	Ханты-Мансийский автономный округ – Югра	4	<10	1	1	73,4	62,6	60,4	6		290 620				
Тульский гос. ун-т	Г	Тульская обл.	5	<10	Р-1б	1	72,6	78,7	54,0	5	7	160 000	135 000			
Вологодский гос. ун-т	Г	Вологодская обл.	6	нет П	Р-1б	нет П	72,6	64,8				166 760	144 880			
Уральский федеральный ун-т им. Б.Н. Ельцина	Г	Свердловская обл.	7	4	Р-1б	Р-1п	72,0	75,2	56,6	18	19	212 400	191 800			
Нижегородский гос. ун-т им. Н.И. Лобачевского	Г	Нижегородская обл.	8	5	Р-1б	Р-1п	71,4	64,3	56,3	46	38	197 000	163 000			
Нац. иссл. Томский гос. ун-т	Г	Томская обл.	9	<10	Р-1б	Р-1п	71,1	66,8	66,5	3		208 000	181 200			
Российский гос. социальный ун-т, г. Москва	Г	Москва и Московская обл.	10	3	1	2	70,9	65,4	56,8	12	9	242 000	180 000			
Курский гос. ун-т	Г	Курская обл.	11	<10	Р-1б	Р-1п	70,0		50,1	6		155 557				
Липецкий гос. педагогический ун-т	Г	Липецкая обл.	12	<10	Р-1б	Р-1п	69,8	65,9	56,5	3	2	159 200	127 000			

Северо-Осетинский гос. ун-т им. К.Л. Хетагурова, г. Владикавказ	Г	Республика Северная Осетия – Алания	13	нет П	нет П	69,5	59,2	10	20		50,7	1		136 000
Дальневосточный федеральный ун-т	Г	Приморский край	14	<10	P-16	68,1	70,3	10	15	48,0	57,8	2	17	270 000
Сургутский гос. ун-т Ханты-Мансийского автономного округа – Югра	Г	Ханты-Мансийский автономный округ – Югра	15	нет П	2	67,4	68,7	40	40		55,7	5		146 610
Российский гос. педагогический ун-т им. А.И. Герцена, г. С.-Петербург	Г	С.-Петербург и Ленинградская обл.	16	<10	P-16	67,2	70,7	10	10	52,2	54,5	2	11	184 500
Южный федеральный ун-т	Г	Ростовская обл.	17	нет П	1	66,8	62,1	10	15					168 000
Белгородский гос. нац. иссл. ун-т	Г	Белгородская обл.	18	11	P-16	66,4	62,3	10	10	51,2	48,6	17	21	78 600
Северо-Кавказский федеральный ун-т	Г	Ставропольский край	19	<10	P-16	66,2	64,8	10	20	49,3	41,2	6	2	166 100
Московский городской педагогический ун-т	Г	Москва и Московская обл.	20	2	2	65,1	79,3	50	46	57,8	62,4	22	21	229 800
Вятский гос. ун-т, г. Киров	Г	Кировская обл.	21	<10	P-16	64,3	62,2	20	40	53,1		9		148 000
Алтайский гос. педагогический ун-т, г. Барнаул	Г	Алтайский край	22	<10	P-16	64,0	59,9	10	10	53,0	50,0	1	1	128 100
Балтийский федеральный ун-т им. И. Канта	Г	Калининградская обл.	23	1	P-16	63,4	66,6	21	21	59,5	58,2	13	7	183 400
Донской гос. технический ун-т, г. Ростов-на-Дону	Г	Ростовская обл.	24	13	2	62,7	57,8	10	10	49,7	48,6	13	8	154 000
Московский гос. областной ун-т	Г	Москва и Московская обл.	25	<10	3	62,6	60,9	25	25	53,4	51,2	7	12	213 500
Адыгейский гос. ун-т, г. Майкоп	Г	Республика Адыгея	26	<10	P-16	62,5	63,3	10	10	51,8	54,6	3	2	155 000
Ульяновский гос. ун-т	Г	Ульяновская обл.	27	<10	P-16	62,4	67,1	20	20	61,5	51,3	4	3	151 510
Мордовский гос. педагогический ин-т им. М.Е. Евсевьева, г. Саранск	Г	Республика Мордовия	28	нет П	P-16	61,1	48,6	20	30		43,4	7	3	156 000
Сургутский гос. педагогический ун-т	Г	Ханты-Мансийский автономный округ – Югра	29	нет П	3	60,6	60,2	20	17					163 070
Тамбовский гос. ун-т им. Г.Р. Державина	Г	Тамбовская обл.	30	14	P-16	60,3		10		47,3	65,2	11	6	152 500
Пензенский гос. ун-т	Г	Пензенская обл.	31	<10	P-16	60,2	67,8	15	20	55,3	48,7	7	5	145 500
Владимирский гос. ун-т	Г	Владимирская обл.	32	нет П	P-16	59,9	62,7	20	20		44,0		1	163 800
Северо-Восточный федеральный ун-т им. М.К. Аммосова	Г	Республика Саха (Якутия)	33	8	P-16	59,3	57,2	10	10	53,3	52,8	44	31	348 000
Бурятский гос. ун-т, г. Улан-Удэ	Г	Республика Бурятия	34	10	P-16	58,9	52,2	10	9	53,1	44,3	10	4	187 700
Петрозаводский гос. ун-т	Г	Республика Карелия	35	нет П	P-16	58,9	55,8	10	9					197 600

Вуз	Регион	Категория	Место в рейтинге (среди вузов, ведущих набор на данную группу направлений; в рейтинг включены вузы с набором > 10 чел.)			Бюджетный прием				Платный прием							
			По РФ			В своем регионе		Средний балл ЕГЭ		Зачислено, человек		Средний балл ЕГЭ		Зачислено, человек		Стоимость обучения	
			по качеству бюджетного приема	по качеству платного приема	по качеству бюджетного приема	по качеству платного приема	2018	2017	2018	2017	2018	2017	2018	2017	2018	2017	2018
Северный (Арктический) федеральный ун-т им. М.В. Ломоносова	Г	Архангельская обл.	36	<10	P-1б	P-1п	58,2	65,6	10	15	52,5	50,0	2	1	217 640	187 580	
Курганский гос. ун-т	Г	Курганская обл.	37	нет П	P-1б	нет П	57,9	64,4	10	10		57,5	2	2	162 080	157 500	
Нижевартовский гос. ун-т	Г	Ханты-Мансийский автономный округ – Югра	38	<10	4	2	57,8	62,7	25	20	51,8	53,9	8	8	319 210	234 000	
Орловский гос. ун-т	Г	Орловская обл.	39	<10	P-1б	P-1п	56,0		20		46,2	57,5	5	10	165 480	150 830	
Сыктывкарский гос. ун-т	Г	Республика Коми	40	<10	P-1б	P-1п	55,1	69,6	10	10	44,8	56,3	2	1	212 950	186 000	
Забайкальский гос. ун-т	Г	Забайкальский край	41	нет П	P-1б	нет П	54,2	66,2	20	20					196 500	175 000	
Благовещенский гос. педагогический ун-т	Г	Амурская обл.	42	<10	P-1б	P-1п	51,5	51,5	10	10	51,5		1		198 000	178 500	
Дагестанский гос. ун-т, г. Махачкала	Г	Республика Дагестан	43	нет П	P-1б	нет П	48,8	52,9	10	15						168 760	
Астраханский гос. ун-т	Г	Астраханская обл.	нет Б	<10	нет Б	1					54,5		1		169 280		
Астраханский гос. технический ун-т	Г	Астраханская обл.	нет Б	12	нет Б	2					50,2	75,5	20	22	170 000	78 000	
Череповецкий гос. ун-т	Г	Вологодская обл.	нет Б	<10	нет Б	P-1п					59,0	61,9	6	12	178 482	147 360	
Ивановский гос. ун-т	Г	Ивановская обл.	нет Б	9	нет Б	P-1п					53,3	54,7	11	8	155 415	143 770	
Тверской гос. ун-т	Г	Тверская обл.	нет Б	<10	нет Б	P-1п					56,4	55,7	7	13	167 660	154 590	
Тульский гос. педагогический ун-т им. Л.Н. Толстого	Г	Тульская обл.	нет Б	<10	нет Б	2					49,0		1				
Тюменский гос. ун-т	Г	Тюменская обл.	нет Б	6	нет Б	P-1п					55,8	56,8	55	64	187 760	151 970	
Ижевский гос. технический ун-т им. М.Т. Калашникова	Г	Удмуртская Республика	нет Б	<10	нет Б	P-1п					57,0		1		173 700		

## ФИЛОЛОГИЯ

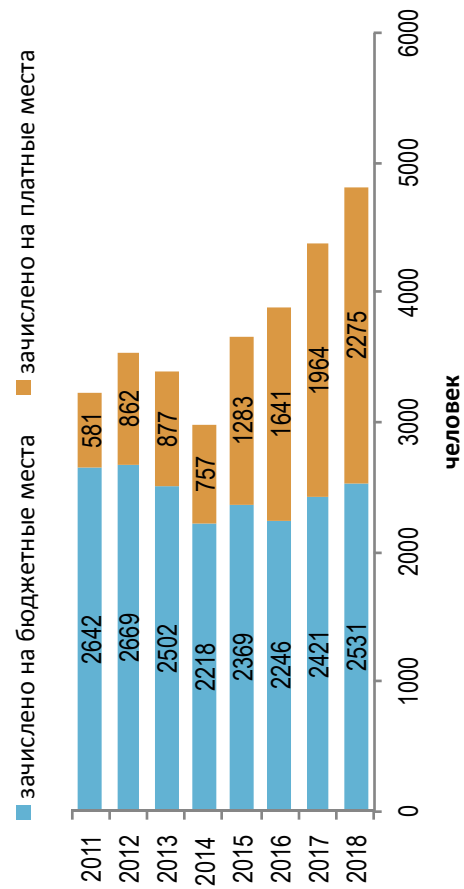
Направления, включенные в группу:  
45.03.01. Филология



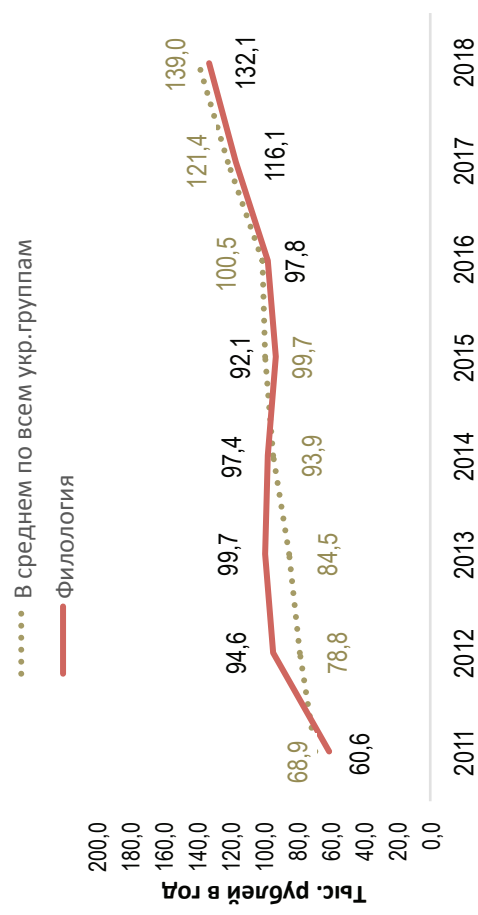
### Результаты мониторинга приема 2018 г.

Место в рейтинге среди всех УГН	Средний балл ЕГЭ		Зачислено всего					Доля вузов в группе с КЦП < 25 чел. и платным приемом < 25 чел., %		
	по бюджетному приему	по платному приему	доля платного приема, %	доля приема в филиалы, %	доля приема в негос. вузы, %	доля приема в вузы Москвы, %	доля приема в вузы СПб., %			
12 (из 69)	7 (из 69)	78,0	70,7	5060	47	7	2	21	6	41

### Динамика численности, 2011-2018 без учета филиалов и негос. вузов

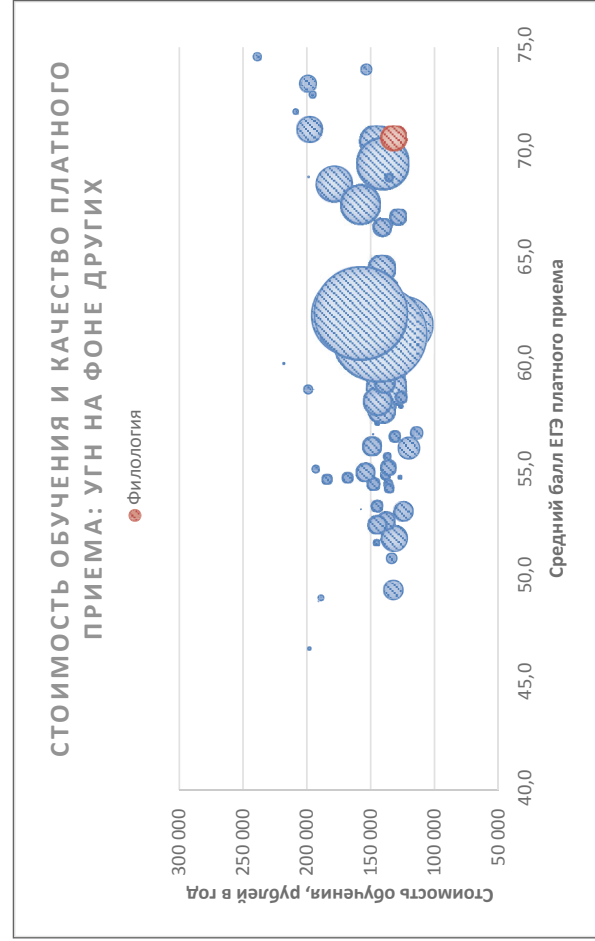
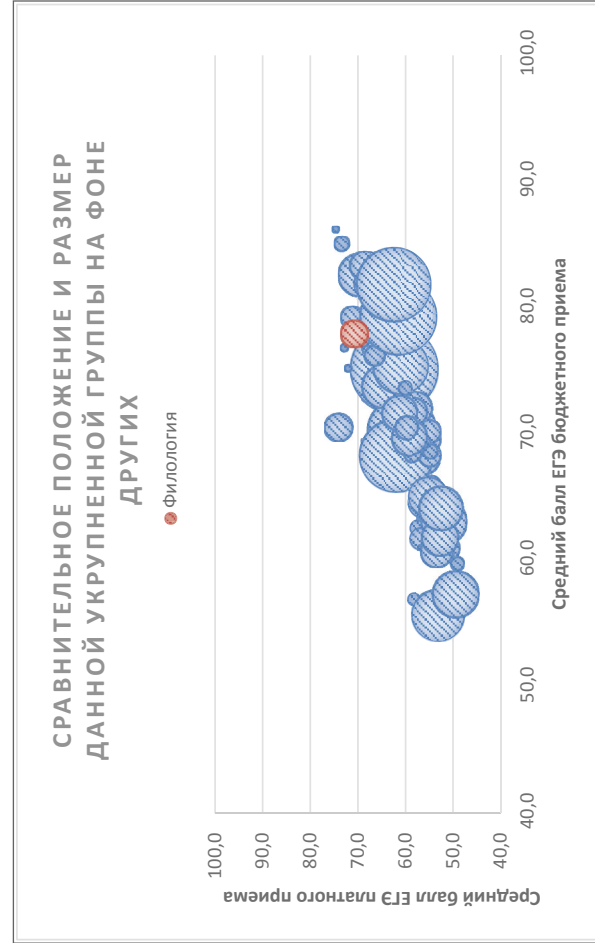
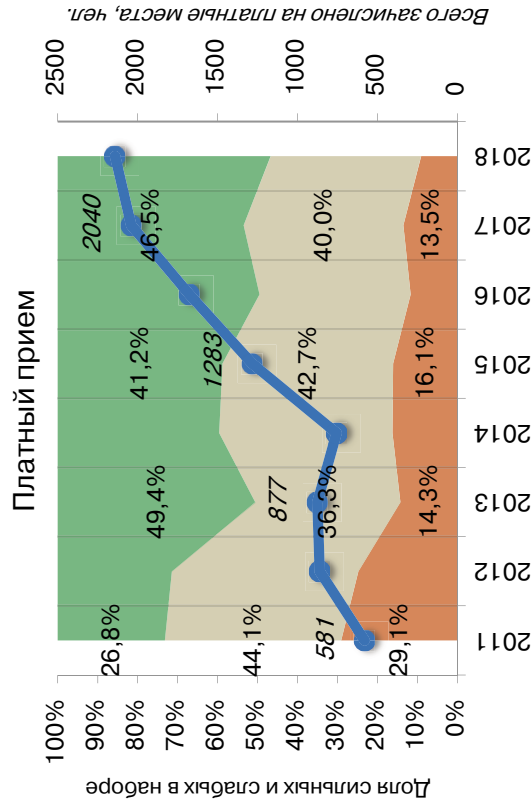
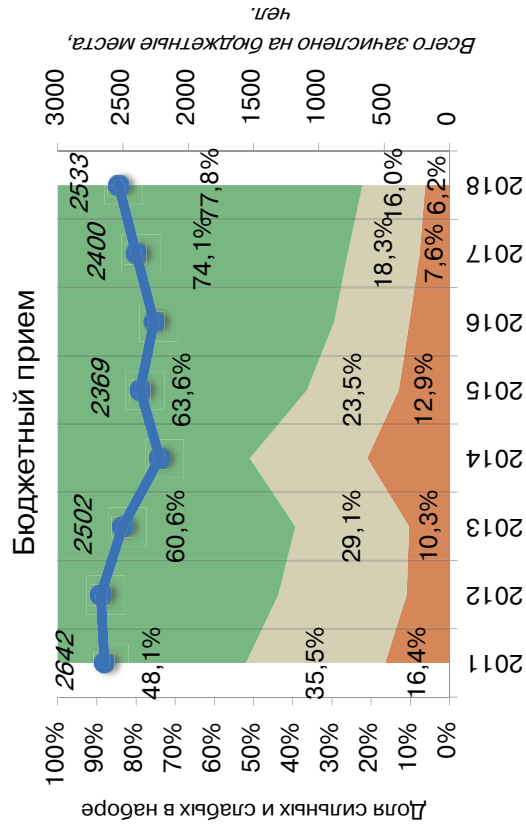


### Стоимость обучения, 2011-2018 без учета филиалов и негос. вузов

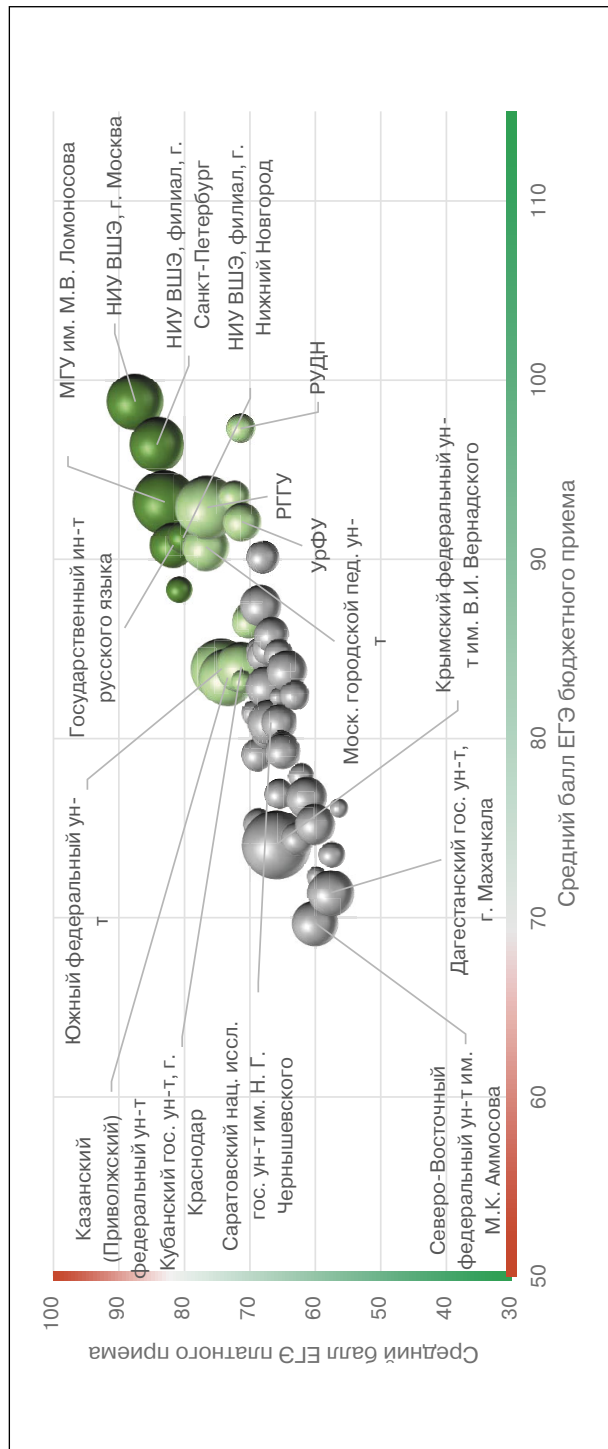


### Динамика качества приема на группу, 2011–2018

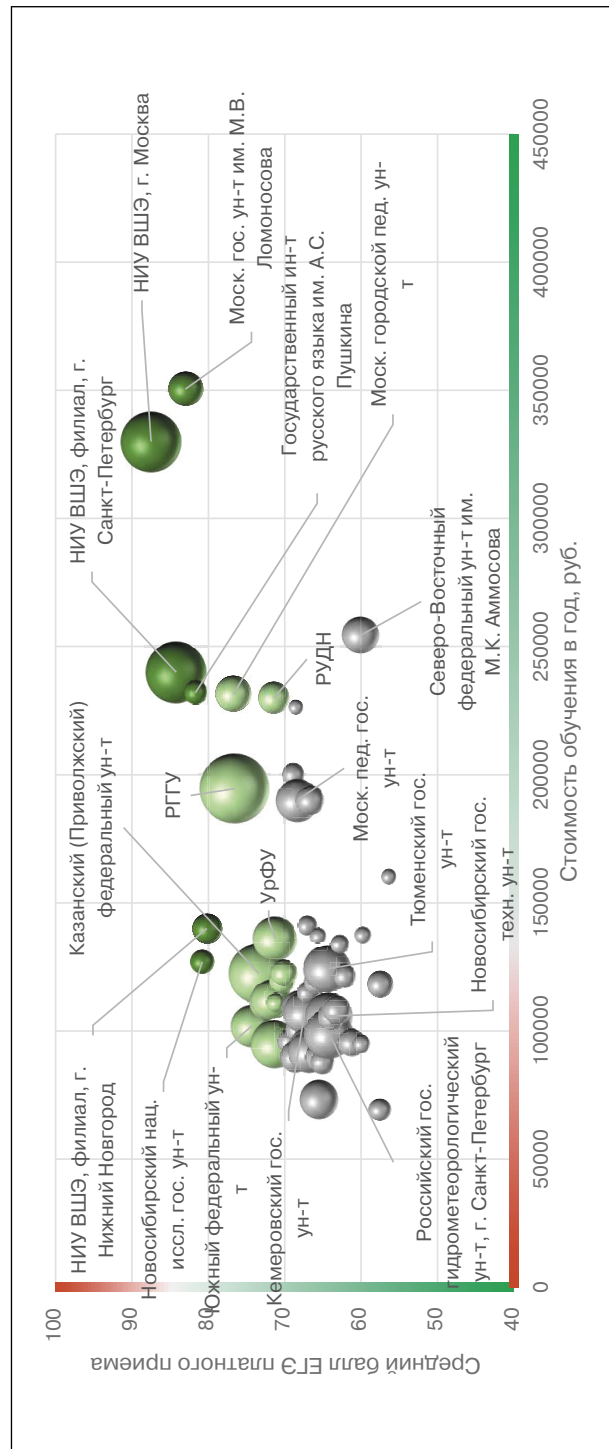
■ Зачислено со ср. баллом ЕГЭ < 56, %   
 ■ Зачислено со ср. баллом ЕГЭ 56–70, %   
 ■ Зачислено со ср. баллом ЕГЭ > 70, %   
 —●— Всего студентов



Соотношение качества бюджетного и платного приема в вузах данной группы, 2018



Соотношение стоимости обучения и качества платного приема в вузах данной группы, 2018



### Рейтинг качества бюджетного и платного приема в вузы по группе «Филология»

Вузы приведены по убыванию среднего балла бюджетного приема в 2018 г.

Вузы, где КЦП < 25 чел. и на платные места зачислено < 25 чел.

Вузы, где КЦП < 25 чел., на платные места зачислено > 25 чел. и ср. балл ЕГЭ платного приема < 56

Обозначения: «Г» – головной государственный вуз; «Ф» – филиал; «Н» – негосударственный вуз;

«нет П» – нет платного приема; «нет Б» – нет бюджетного приема; «> 10» – зачислено менее 10 чел. на данную группу направлений в данном вузе;

«Р-1б» – единственный вуз в регионе с бюджетным приемом на данную группу; «Р-1п» – единственный вуз в регионе с платным приемом на данную группу

Вуз	Регион	Место в рейтинге (среди вузов, ведущих набор на данную группу направлений; в рейтинг включены вузы с набором > 10 чел.)				Бюджетный прием				Платный прием					
		По РФ		В своем регионе		Средний балл ЕГЭ		Зачислено, человек		Средний балл ЕГЭ		Зачислено, человек		Стоимость обучения	
		по качеству бюджетного приема	по качеству платного приема	по качеству бюджетного приема	по качеству платного приема	2018	2017	2018	2017	2018	2017	2018	2017	2018	2017
<b>В целом / в среднем по группе</b>		<b>12 (из 69)</b>	<b>7 (из 69)</b>			<b>78,0</b>	<b>77,5</b>	<b>2702</b>	<b>2421</b>	<b>70,7</b>	<b>68,6</b>	<b>2358</b>	<b>1964</b>	<b>132101</b>	<b>116087</b>
Нац. иссл. ун-т «Высшая школа экономики», г. Москва	Г Москва и Московская обл.	1	1	1	1	98,8	97,8	36	33	87,5	83,4	120	85	330 000	300 000
Российский ун-т дружбы народов, г. Москва	Г Москва и Московская обл.	<10	14	2	7	97,3	96,8	9	6	71,4	64,9	31	40	230 000	205 000
Нац. иссл. ун-т «Высшая школа экономики», филиал, г. С.-Петербург	Ф С.-Петербург и Ленинградская обл.	2	2	1	2	96,4	94,4	28	25	84,2	83,0	120	102	240 000	240 000
Санкт-Петербургский гос. ун-т	Г С.-Петербург и Ленинградская обл.	3	<10	2	1	94,7	94,5	40	40	87,7	83,5	6	10	291 000	279 800
Московский гос. ун-т им. М.В. Ломоносова	Г Москва и Московская обл.	4	3	3	2	93,2	91,8	165	164	83,0	79,5	38	44	350 500	310 500
Российский гос. гуманитарный ун-т, г. Москва	Г Москва и Московская обл.	5	8	4	5	92,9	89,1	44	45	76,5	72,0	156	144	194 600	160 400
Уральский федеральный ун-т им. Б.Н. Ельцина	Г Свердловская обл.	6	17	Р-1б	Р-1п	92,1	86,9	12	12	71,2	70,0	62	67	136 000	116 700
Челябинский гос. ун-т	Г Челябинская обл.	7	12	1	1	91,4	89,5	10	10	72,1	69,2	37	19	111 100	88 960
Нац. иссл. ун-т «Высшая школа экономики», филиал, г. Нижний Новгород	Ф Нижегородская обл.	8	6	1	1	91,2	90,3	20	20	80,2	76,3	29	14	140 000	140 000
Гос. ин-т русского языка им. А.С. Пушкина, г. Москва	Г Москва и Московская обл.	9	4	5	3	90,8	89,1	85	76	81,7	81,2	17	19	232 000	198 000
Московский городской педагогический ун-т	Г Москва и Московская обл.	10	7	6	4	90,7	85,8	68	67	76,7	74,5	41	42	231 500	222 600



Омский гос. ун-т им. Ф.М. Достоевского	Г	Омская обл.	<10	48	P-1п	88,8	83,9	5	8	63,5	61,5	21	15	109 080	96 480
Новосибирский нац. иссл. гос. ун-т	Г	Новосибирская обл.	11	5	P-1б	88,3	86,7	14	14	80,8	76,7	17	19	127 000	115 000
Пермский гос. нац. иссл. ун-т	Г	Пермский край	12	19	P-1п	87,8	84,4	13	11	70,3	66,8	21	18	119 800	111 700
Московский педагогический гос. ун-т	Г	Москва и Московская обл.	13	24	7	87,4	82,7	23	15	68,3	65,2	59	44	190 200	182 900
Нижегородский гос. ун-т им. Н.И. Лобачевского	Г	Нижегородская обл.	14	20	2	86,5	86,9	35	31	70,1	68,2	22	51	122 500	97 000
Российский гос. ун-т им. А.Н. Косыгина (Технологии. Дизайн. Искусство), г. Москва	Г	Москва и Московская обл.	15	34	8	85,8	81,2	33	32	66,7	64,2	26	25	190 000	150 000
Воронежский гос. ун-т	Г	Воронежская обл.	16	30	P-1б	85,0	82,8	20	21	67,2	67,3	33	30	94 800	89 380
Московский гос. областной ун-т	Г	Москва и Московская обл.	17	25	9	84,9	80,9	25	25	68,1	62,8	13	3	226 300	193 750
Нац. иссл. Томский гос. ун-т	Г	Томская обл.	18	<10	P-1б	84,7	81,7	33	35	65,7	72,3	8	13	137 000	112 700
Самарский нац. иссл. ун-т им. академика С.П. Королева	Г	Самарская обл.	19	13	1	84,2	84,3	31	30	71,7	71,6	53	36	112 300	108 000
Кубанский гос. ун-т, г. Краснодар	Г	Краснодарский край	20	15	1	84,0	83,3	50	50	71,3	71,0	76	73	94 950	80 396
Ярославский гос. ун-т им. П.Г. Демидова	Г	Ярославская обл.	21	21	P-1б	84,0	87,4	13	16	69,8	66,6	38	56	109 304	96 091
Южный федеральный ун-т	Г	Ростовская обл.	22	9	P-1б	83,9	83,7	122	110	74,3	73,9	58	64	102 000	88 000
Тюменский гос. ун-т	Г	Тюменская обл.	23	44	P-1б	83,8	82,5	11	10	64,4	63,4	73	59	124 302	96 620
Казанский (Приволжский) федеральный ун-т	Г	Республика Татарстан	24	10	P-1б	83,4	81,9	45	36	73,4	70,6	116	103	122 460	106 395
Новгородский гос. ун-т им. Ярослава Мудрого	Г	Новгородская обл.	25	18	P-1б	83,2	77,7	10	11	71,2	64,8	12	9	111 000	95 000
Тверской гос. ун-т	Г	Тверская обл.	26	26	P-1б	83,0	78,2	23	20	68,0	66,5	28	22	100 460	88 520
Кемеровский гос. ун-т	Г	Кемеровская обл.	27	29	P-1б	82,9	79,5	29	25	67,4	67,3	59	40	107 220	107 220
Магнитогорский гос. технический ун-т им. Г.И. Носова	Г	Челябинская обл.	28	49	2	82,4	84,1	16	16	63,2	64,2	26	19	108 000	93 700
Волгоградский гос. ун-т	Г	Волгоградская обл.	<10	<10	P-1п	82,3	72,9	8	5	65,6	59,2	9	25	107 000	90 000
Костромской гос. ун-т им. Н.А. Некрасова	Г	Костромская обл.	29	<10	P-1п	82,1		13		62,7		3		89 480	
Курский гос. ун-т	Г	Курская обл.	<10	27	P-1б	81,9	75,7	5	10	67,6	67,4	13	8	93 215	74 880
Алтайский гос. ун-т, г. Барнаул	Г	Алтайский край	30	<10	P-1б	81,6	82,9	10	5	55,3	62,6	6	14	89 000	80 080
Оренбургский гос. ун-т	Г	Оренбургская обл.	31	22	P-1б	81,4	77,1	14	16	69,4	64,3	18	17	95 890	80 170
Сибирский федеральный ун-т	Г	Красноярский край	32	32	P-1б	81,0	79,7	14	10	67,1	61,2	12	17	141 018	126 666
Саратовский нац. иссл. гос. ун-т им. Н.Г. Чернышевского	Г	Саратовская обл.	33	33	1	80,9	81,5	49	44	66,8	67,1	57	43	91 952	77 590

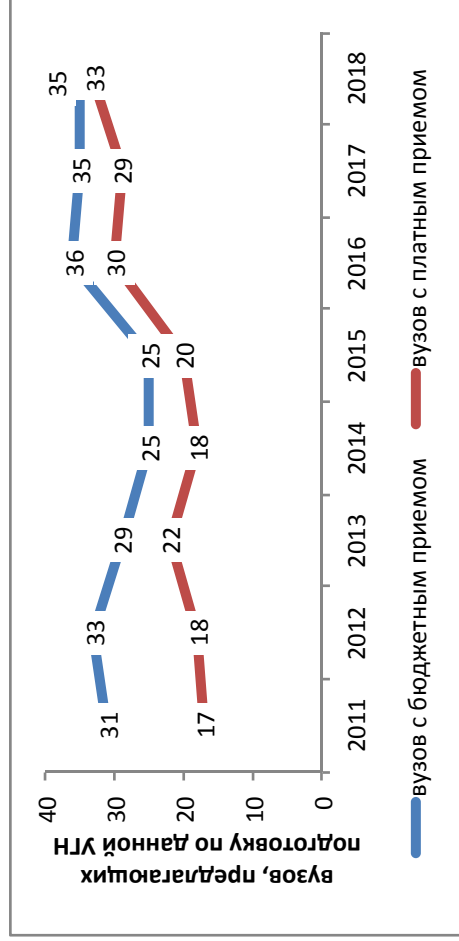
Вуз	Регион	Место в рейтинге (среди вузов, ведущих набор на данную группу направлений; в рейтинг включены вузы с набором > 10 чел.)				Бюджетный прием				Платный прием						
		По РФ		В своем регионе		Средний балл ЕГЭ		Зачислено, человек		Средний балл ЕГЭ		Зачислено, человек		Стоимость обучения		
		по качеству бюджетного приема	по качеству платного приема	по качеству бюджетного приема	по качеству платного приема	2018	2017	2018	2017	2018	2017	2018	2017	2018	2017	
Белгородский гос. нац. иссл. ун-т	Г	Белгородская обл.	34	37	P-16	P-1п	80,9	80,5	15	14	65,5	62,3	48	38	73 200	70 400
Балтийский федеральный ун-т им. И. Канта	Г	Калининградская обл.	35	31	P-16	P-1п	80,4	81,0	50	30	67,1	67,7	14	14	114 800	96 800
Нижегородский гос. лингвистический ун-т им. Н.А. Добролюбова	Г	Нижегородская обл.	<10	<10	3	3	79,8	79,5	8	8	56,9	65,5	3	5	115 000	94 000
Северо-Кавказский федеральный ун-т	Г	Ставропольский край	36	42	P-16	P-1п	79,6	80,0	15	15	64,9	65,6	22	25	98 700	83 600
Петрозаводский гос. ун-т	Г	Республика Карелия	37	43	P-16	P-1п	79,3	80,5	50	44	64,9	66,1	13	17	126 600	110 700
Вятский гос. ун-т, г. Киров	Г	Кировская обл.	38	40	P-16	P-1п	79,2	75,1	25	23	65,1	67,3	19	16	88 000	82 700
Сочинский ин-т (филиал) Российского ун-та дружбы народов	Ф	Краснодарский край	<10	<10	2	2	79,1		3		62,4		4		90 000	
Югорский гос. ун-т, г. Ханты-Мансийск	Г	Ханты-Мансийский автономный округ – Югра	<10	<10	P-16	P-1п	79,1	69,6	5	18	65,3		2		212 000	203 830
Орловский гос. ун-т	Г	Орловская обл.	39	41	P-16	P-1п	78,9	77,9	12	10	65,1	63,8	14	4	99 310	86 230
Дальневосточный федеральный ун-т	Г	Приморский край	40	23	P-16	P-1п	78,2	80,9	35	35	69,1	62,4	21	32	200 000	155 000
Хакасский гос. ун-т им. Н.Ф. Катанова, г. Абакан	Г	Республика Хакасия	41	51	P-16	P-1п	77,9		14		62,2		16		121 400	
Чувашский гос. ун-т им. И.Н. Ульянова, г. Чебоксары	Г	Чувашская Республика	42	39	P-16	P-1п	77,6	76,8	18	18	65,3	60,7	15	4	82 500	68 980
Адыгейский гос. ун-т, г. Майкоп	Г	Республика Адыгея	43	<10	P-16	P-1п	77,4	70,1	20	20	61,7	56,7	3	3	92 000	80 000
Удмуртский гос. ун-т, г. Ижевск	Г	Удмуртская Республика	44	53	P-16	P-1п	76,7	73,7	57	65	61,3	65,7	25	17	95 400	78 800
Нац. иссл. Мордовский гос. ун-т им. Н.П. Огарева, г. Саранск	Г	Республика Мордовия	45	52	P-16	P-1п	76,4	74,6	25	25	62,1	65,6	26	16	96 400	80 080
Тамбовский гос. ун-т им. Г.Р. Державина	Г	Тамбовская обл.	46	57	P-16	P-1п	76,3	81,0	19	13	59,4	60,1	26	17	89 500	78 000
Сыктывкарский гос. ун-т	Г	Республика Коми	47	<10	P-16	P-1п	75,3	74,4	25	17	62,3	63,8	3	6	145 100	120 000
Севастопольский гос. ун-т	Г	Республика Крым	48	56	1	3	75,2	65,8	70	71	60,0	49,8	10	7	95 000	

Ммасский филиал Челябинского гос. ун-та	Ф	Челябинская обл.	<10	<10	3	2	75,1		7		66,0		2		111 100	
Православный Свято-Тихоновский Гуманитарный Ун-т, г. Москва	Н	Москва и Московская обл.	49	11	10	6	75,0		32		72,7		48		70 000	
Иркутский гос. ун-т	Г	Иркутская обл.	50	50	Р-16	Р-1п	74,4	68,5	40	26	62,8		11		133 637	96 374
Крымский федеральный ун-т им. В.И. Вернадского	Г	Республика Крым	51	35	2	1	74,1	70,7	215	217	65,9		19	1	118 900	119 600
Ивановский гос. ун-т	Г	Ивановская обл.	52	28	Р-16	Р-1п	74,0	74,6	17	16	67,5	67,5	48	25	89 973	79 480
Псковский гос. ун-т	Г	Псковская обл.	53	<10	Р-16	Р-1п	74,0	77,8	12	10	54,9	58,0	2	6	88 980	73 500
Курганский гос. ун-т	Г	Курганская обл.	54	<10	Р-16	Р-1п	73,7	84,0	17	10	54,5	68,0	6	3	95 805	91 100
Бурятский гос. ун-т, г. Улан-Удэ	Г	Республика Бурятия	55	59	Р-16	Р-1п	73,5	61,7	10	27	57,5	44,5	22	27	118 200	91 240
Тихоокеанский гос. ун-т, г. Хабаровск	Г	Хабаровский край	56	<10	Р-16	Р-1п	72,3	66,8	10	10	59,8		8		137 300	112 380
Амурский гос. ун-т, г. Благовещенск	Г	Амурская обл.	<10	54	Р-16	Р-1п	72,2	73,4	9	8	60,8	46,1	10	13	160 000	114 500
Башкирский гос. ун-т, г. Уфа	Г	Республика Башкортостан	57	16	1	Р-1п	71,3	74,4	28	46	71,3	70,6	56	82	98 883	85 665
Астраханский гос. ун-т	Г	Астраханская обл.	<10	<10	Р-16	Р-1п	70,2	75,2	6	8	65,0	62,2	2	9	101 740	89 540
Филиал Московского гос. ун-та им. М.В. Ломоносова в г. Севастополе	Ф	Республика Крым	58	<10	3	2	69,9		10		64,0		2		245 000	
Северо-Восточный федеральный ун-т им. М.К. Аммосова	Г	Республика Саха (Якутия)	59	55	1	1	69,7	69,1	57	59	60,0	60,7	43	41	254 500	215 000
Тольяттинский гос. ун-т	Г	Самарская обл.	60	<10	2	3	69,6	70,4	10	10	54,3	61,2	1	3	100 500	79 590
Северный (Арктический) федеральный ун-т им. М.В. Ломоносова	Г	Архангельская обл.	61	нет П	Р-16	нет П	69,2	74,6	19	15					146 590	116 870
Гуманитарно-педагогическая акад. (филиал) Крымского федерального ун-та им. В.И. Вернадского в г. Ялте	Ф	Республика Крым	62	нет П	4	нет П	67,0		46				1		118 900	
Елецкий гос. ун-т им. И.А. Бунина	Г	Липецкая обл.	63	<10	Р-16	Р-1п	65,9	64,0	10	10	53,3		1		96 840	74 300
Калмыцкий гос. ун-т, г. Элиста	Г	Республика Калмыкия	64	<10	Р-16	Р-1п	65,4	65,6	90	90	46,2	53,2	4	7		66 910
Горно-Алтайский гос. ун-т	Г	Республика Алтай	65	<10	Р-16	Р-1п	64,9	62,9	14	10	50,3	46,0	1	1	133 590	110 710
Технический ин-т (филиал) СВФУ в г. Нерюнгри	Ф	Республика Саха (Якутия)	66	нет П	2	нет П	64,8	63,7	17	10					254 500	
Дагестанский гос. ун-т, г. Махачкала	Г	Республика Дагестан	67	58	Р-16	Р-1п	64,6	68,4	90	101	58,1	53,1	15	17	69 255	89 060
Ин-т педагогического образования и менеджмента (филиал) Крымского федерального ун-та им. В.И. Вернадского в г. Армянск	Ф	Республика Крым	68	нет П	5	нет П	64,2		20						102 000	

Вуз	Регион	Категория	Место в рейтинге (среди вузов, ведущих набор на данную группу направлений; в рейтинг включены вузы с набором > 10 чел.)			Бюджетный прием				Платный прием							
			По РФ			В своем регионе		Средний балл ЕГЭ		Зачислено, человек		Средний балл ЕГЭ		Зачислено, человек		Стоимость обучения	
			по качеству бюджетного приема	по качеству платного приема	по качеству бюджетного приема	по качеству платного приема	2018	2017	2018	2017	2018	2017	2018	2017	2018	2017	2018
Политехнический ин-т (филиал) СВФУ в г. Мирном	Республика Саха (Якутия)	Ф	69	<10	3	2	62,7		10		50,7	59,5	1	9	254 500		
Северо-Осетинский гос. ун-т им. К.Л. Хетагурова, г. Владикавказ	Республика Северная Осетия – Алания	Г	70	<10	P-16	P-1п	62,3	58,9	22	22	51,3	55,9	6	6	82 000	74 000	
Ингушский гос. ун-т, г. Магас	Республика Ингушетия	Г	71	нет П	P-16	нет П	61,8	67,8	63	63		55,8		16	77 700	69 800	
Кабардино-Балкарский гос. ун-т им. Х.М. Бербекова, г. Нальчик	Кабардино-Балкарская Республика	Г	72	<10	P-16	P-1п	61,7	62,8	45	45	52,5	48,8	3	4	84 600	86 100	
Евпаторийский ин-т социальных наук (филиал) Крымского федерального ун-та им. В.И. Вернадского	Республика Крым	Ф	73	нет П	6	нет П	61,7		16						101 700		
Сибайский ин-т (филиал) Башкирского гос. ун-та	Республика Башкортостан	Ф	74	нет П	2	нет П	59,8		10						98 100		
Тувинский гос. ун-т, г. Кызыл	Республика Тыва	Г	75	нет П	P-16	нет П	58,0		10						131 110		
Чеченский гос. ун-т, г. Грозный	Чеченская Республика	Г	76	нет П	P-16	нет П	51,9	41,4	81	70					77 301	72 580	
Новосибирский гос. технический ун-т	Новосибирская обл.	Г	нет Б	46	нет Б	2					64,2	65,9	75	50	105 800	87 000	
Новосибирский гос. педагогический ун-т	Новосибирская обл.	Г	нет Б	47	нет Б	3					63,9	60,7	24	20	105 500	87 000	
Волжский ун-т им. В.Н. Татищева, г. Тольятти	Самарская обл.	Н	нет Б	<10	нет Б	2					68,5		2		77 700		
Русская христианская гуманитарная акад., г. С.-Петербург	С.-Петербург и Ленинградская обл.	Н	нет Б	38	нет Б	3					65,4		22		177 000		
Российский гос. гидрометеорологический ун-т, г. С.-Петербург	С.-Петербург и Ленинградская обл.	Г	нет Б	45	нет Б	4					64,2	65,3	81	86	98 900	70 700	
Тульский гос. педагогический ун-т им. Л.Н. Толстого	Тульская обл.	Г	нет Б	<10	нет Б	P-1п		65,3	10		62,3	49,9	1	2		94 610	
Нац. иссл. Южно-Уральский гос. ун-т, г. Челябинск	Челябинская обл.	Г	нет Б	36	нет Б	3		88,9	8		65,9		14		120 970	102 480	
Московский православный ин-т святого Иоанна Богослова	Москва и Московская обл.	Н	нет Б	<10	нет Б	8					69,7		1		78 000		

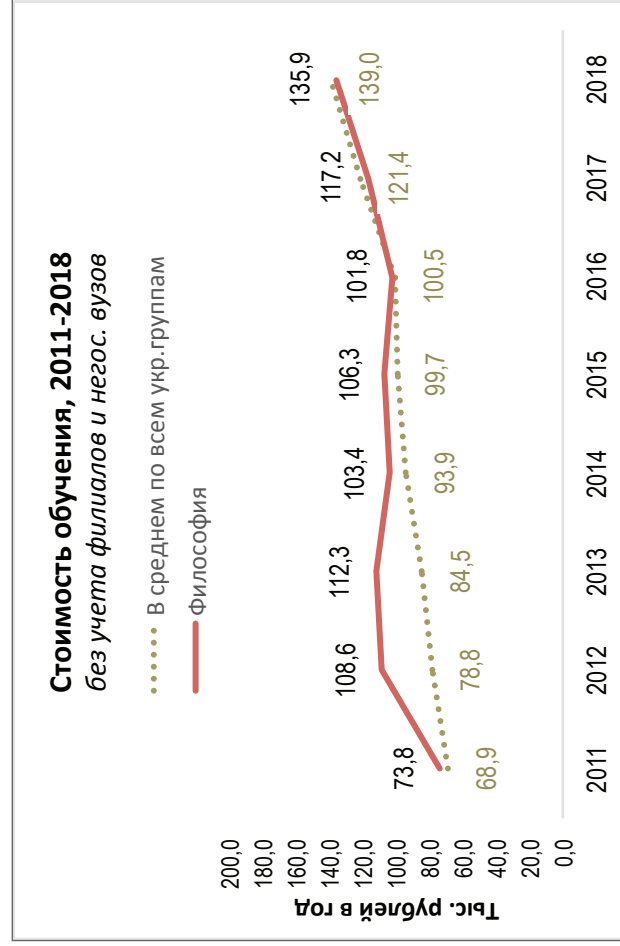
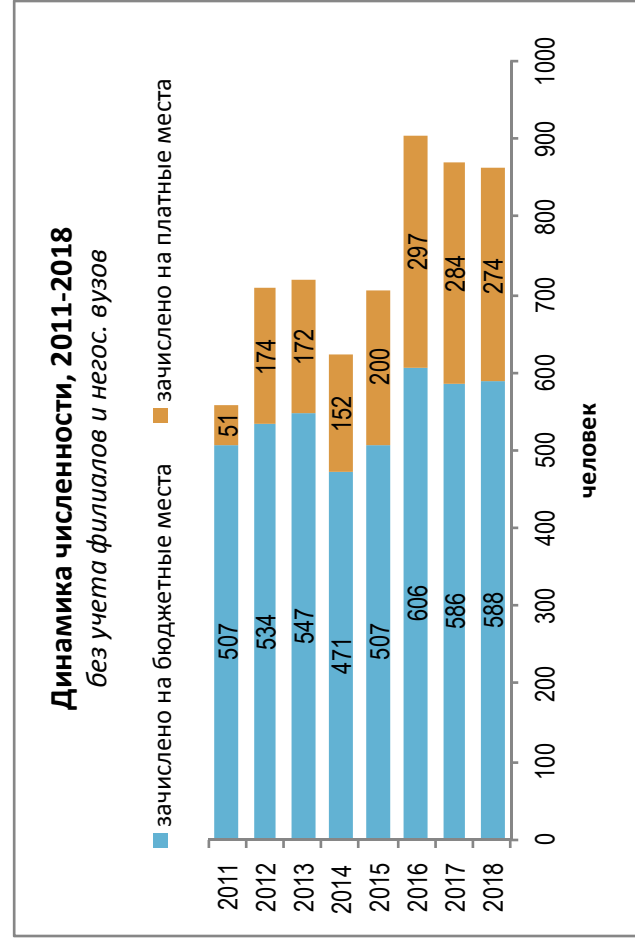
## Философия

Направления, включенные в группу:  
47.03.01. Философия



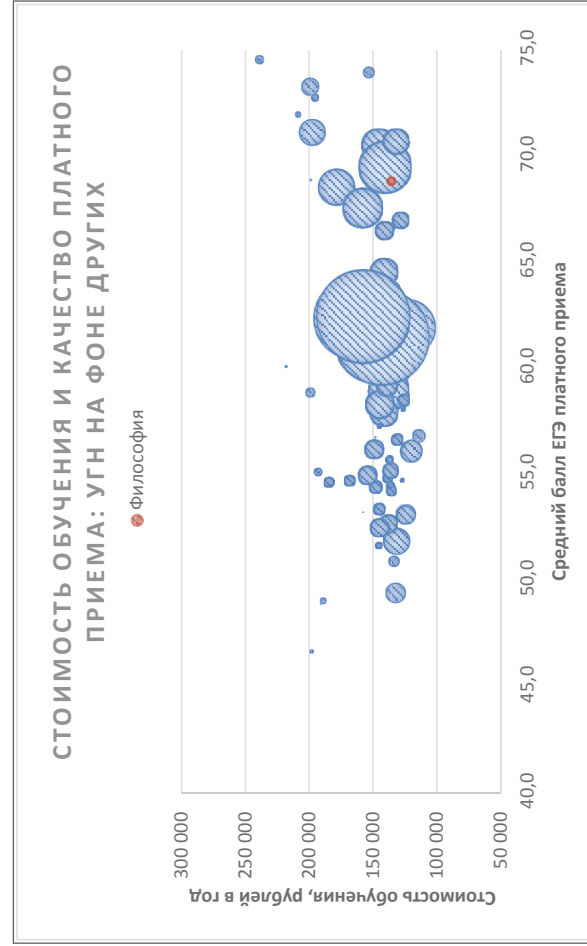
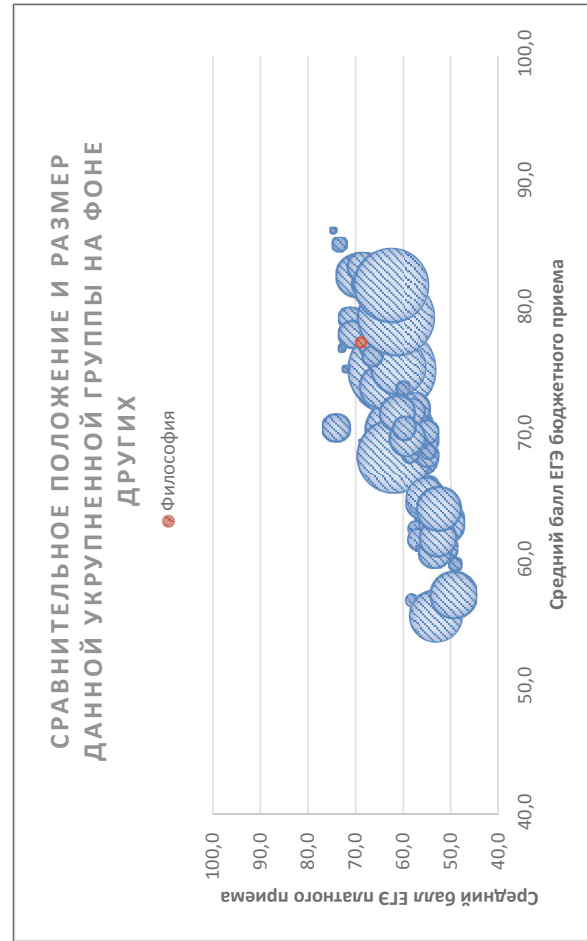
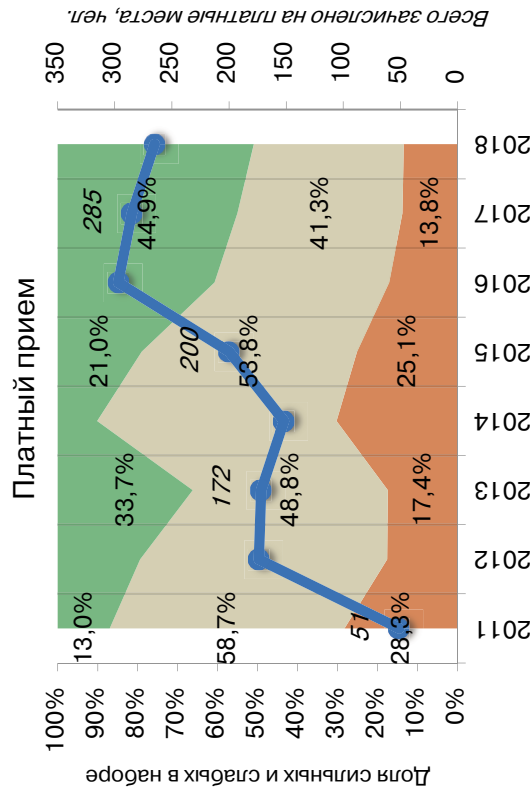
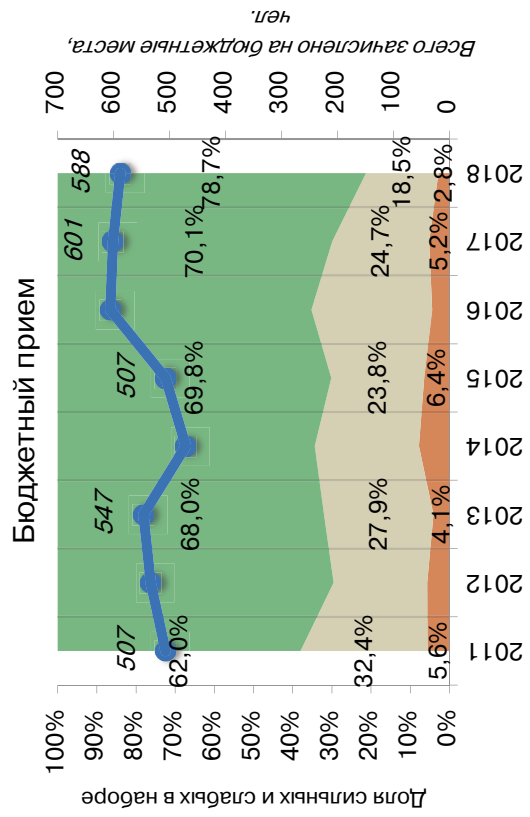
### Результаты мониторинга приема 2018 г.

Место в рейтинге среди всех УГН	Средний балл ЕГЭ		Зачислено всего					Доля вузов в группе с КЦП и платным приемом < 25 чел., %	
	по бюджетному приему	по платному приему	бюджетный и платный прием, чел.	доля платного приема, %	доля приема в филиалах, %	доля приема в негос. вузы, %	доля приема в вузы Москвы, %		доля приема в вузы СПб., %
13 (из 69)	77,3	68,8	868	32	0	1	36	7	74

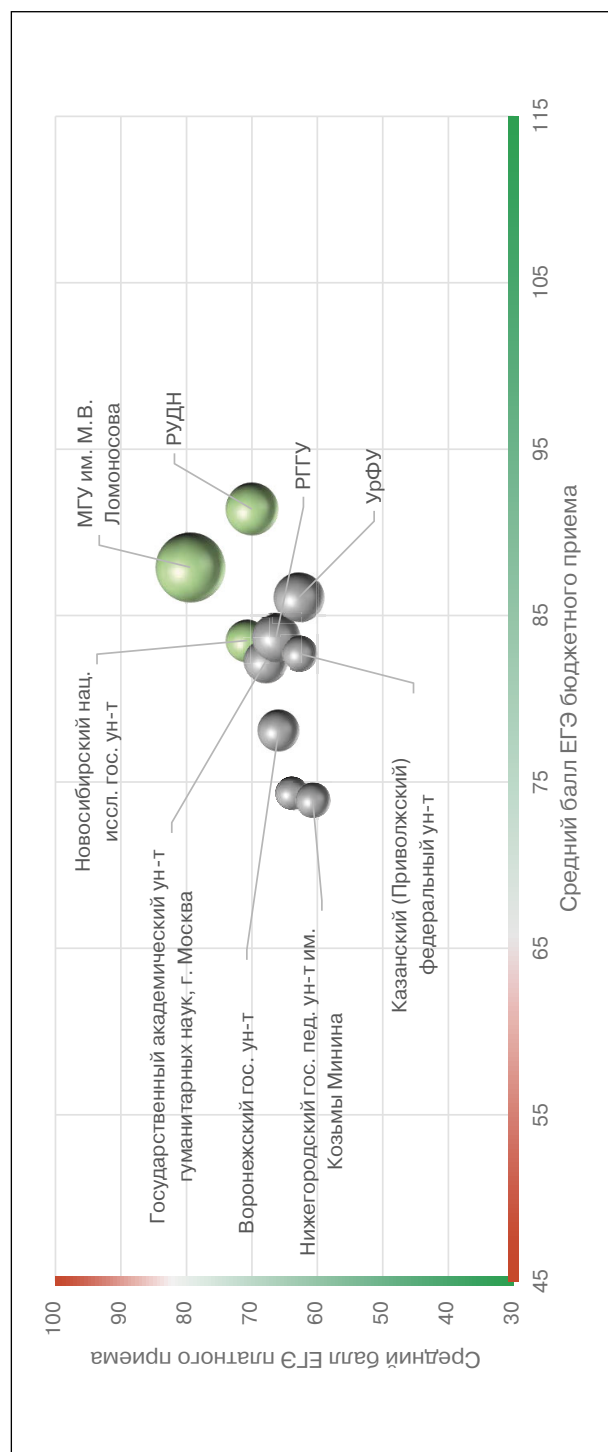


Динамика качества приема на группу, 2011 – 2018

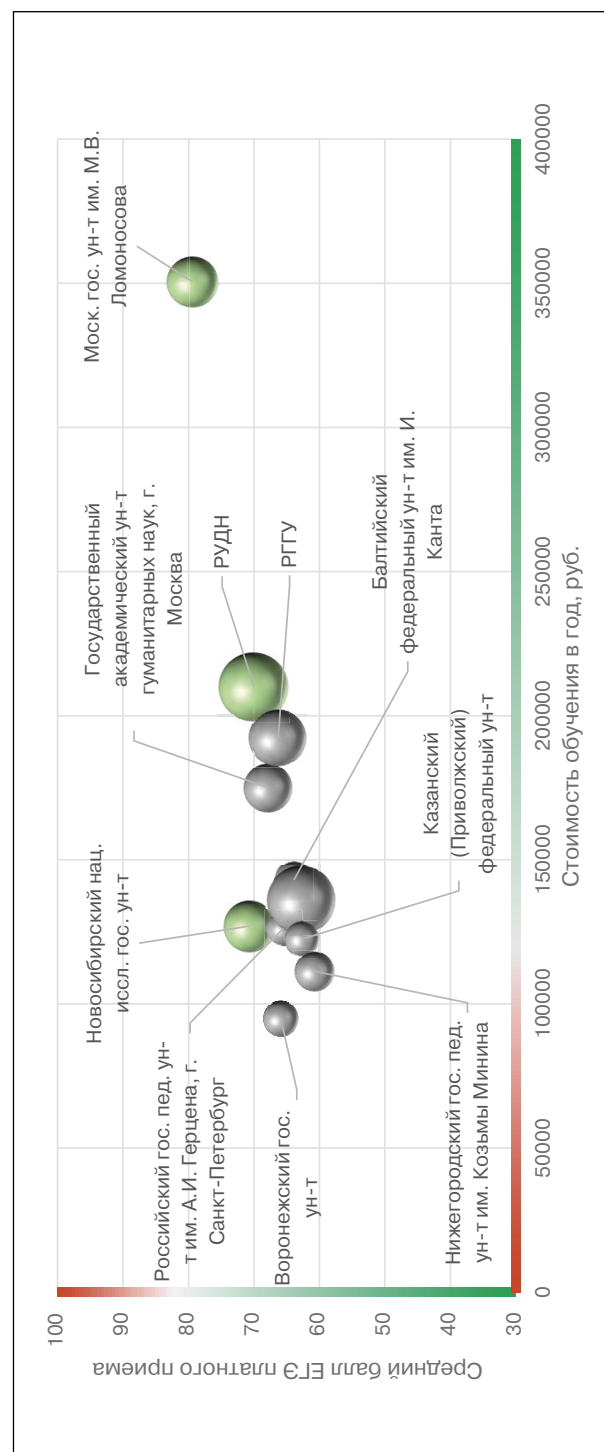
■ Зачислено со ср. баллом ЕГЭ < 56, %   
 ■ Зачислено со ср. баллом ЕГЭ 56–70, %   
 ■ Зачислено со ср. баллом ЕГЭ > 70, %   
 —●— Всего студентов



Соотношение качества бюджетного и платного приема в вузах данной группы, 2018



Соотношение стоимости обучения и качества платного приема в вузах данной группы, 2018



### Рейтинг качества бюджетного и платного приема в вузы по группе «Философия»

Вузы приведены по убыванию среднего балла бюджетного приема в 2018 г.

Вузы, где КЦП < 25 чел. и на платные места зачислено < 25 чел.

Вузы, где КЦП < 25 чел., на платные места зачислено > 25 чел. и ср. балл ЕГЭ платного приема < 56

Обозначения: «Г» – головной государственный вуз; «Ф» – филиал; «Н» – негосударственный вуз;

«нет П» – нет платного приема; «нет Б» – нет бюджетного приема; «> 10» – зачислено менее 10 чел. на данную группу направлений в данном вузе;

«Р-1б» – единственный вуз в регионе с бюджетным приемом на данную группу; «Р-1п» – единственный вуз в регионе с платным приемом на данную группу

Вуз	Регион	Место в рейтинге (среди вузов, ведущих набор на данную группу направлений; в рейтинг включены вузы с набором > 10 чел.)				Бюджетный прием				Платный прием					
		По РФ		В своем регионе		Средний балл ЕГЭ		Зачислено, человек		Средний балл ЕГЭ		Зачислено, человек		Стоимость обучения	
		по качеству бюджетного приема	по качеству платного приема	по качеству бюджетного приема	по качеству платного приема	2018	2017	2018	2017	2018	2017	2018	2017	2018	2017
<b>В целом / в среднем по группе</b>		<b>13 (из 69)</b>	<b>11 (из 69)</b>			<b>77,3</b>	<b>75,2</b>	<b>588</b>	<b>586</b>	<b>68,8</b>	<b>68,1</b>	<b>280</b>	<b>284</b>	<b>135 862</b>	<b>117 243</b>
Санкт-Петербургский гос. ун-т	Г С.-Петербург и Ленинградская обл.	1	<10	1	1	92,7	89,7	25	25	79,3	78,4	5	10	200 100	192 400
Российский ун-т дружбы народов, г. Москва	Г Москва и Московская обл.	2	4	1	3	91,4	86,0	18	19	70,0	64,3	28	25	210 000	202 000
Нац. иссл. ун-т «Высшая школа экономики», г. Москва	Г Москва и Московская обл.	3	1	2	1	89,7	86,8	41	45	80,0	78,7	55	74	275 000	260 000
Московский гос. ун-т им. М.В. Ломоносова	Г Москва и Московская обл.	4	2	3	2	87,9	85,7	66	66	79,4	62,3	15	9	350 500	325 000
Уральский федеральный ун-т им. Б.Н. Ельцина	Г Свердловская обл.	5	7	Р-1б	Р-1п	86,1	76,3	15	18	62,8	61,3	27	21	136 000	116 700
Российский гос. гуманитарный ун-т, г. Москва	Г Москва и Московская обл.	6	6	4	5	83,7	82,6	20	15	66,3	62,6	19	29	192 400	160 400
Новосибирский нац. иссл. гос. ун-т	Г Новосибирская обл.	7	3	Р-1б	Р-1п	83,5	80,8	15	16	70,7	68,6	15	16	127 000	112 000
Казанский (Приволжский) федеральный ун-т	Г Республика Татарстан	8	<10	Р-1б	Р-1п	82,7	77,0	14	15	62,7	64,7	7	8	122 460	102 390
Гос. академический ун-т гуманитарных наук, г. Москва	Г Москва и Московская обл.	9	5	5	4	82,3	77,4	18	19	67,8	70,4	14	8	175 000	160 000
Саратовский нац. иссл. гос. ун-т им. Н.Г. Чернышевского	Г Саратовская обл.	10	<10	2	Р-1п	79,3	72,7	10	10	57,7	56,3	2	3	91 952	77 590
Нац. иссл. Томский гос. ун-т	Г Томская обл.	11	нет П	Р-1б	нет П	79,0	76,7	26	28		69,9		9	137 000	112 700
Воронежский гос. ун-т	Г Воронежская обл.	12	<10	Р-1б	Р-1п	78,1	77,2	22	25	65,9	64,7	7	7	94 800	89 380
Российский гос. социальный ун-т, г. Москва	Г Москва и Московская обл.	13	<10	6	6	77,3		14		64,8		6		176 000	

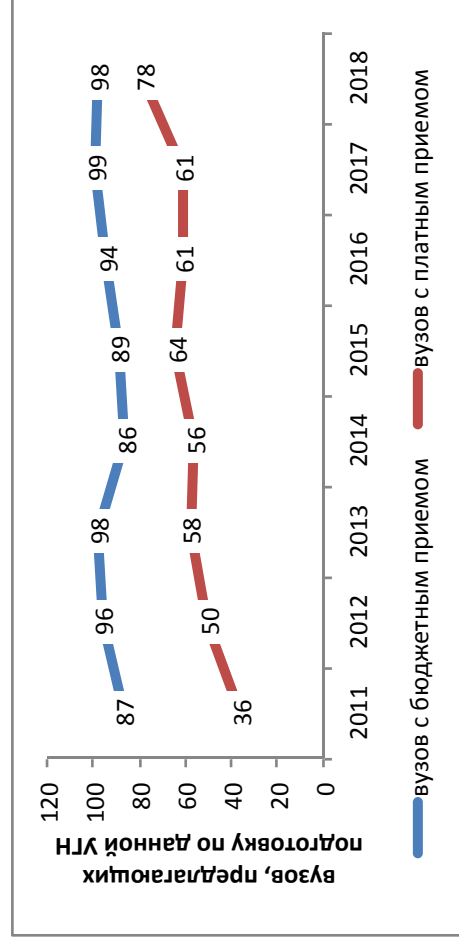


Ленинградский гос. ун-т им. А.С. Пушкина, г. С.-Петербург	Г	С.-Петербург и Ленинградская обл.	14	<10	2	2	77,0		10	68,7	4		135 520	
Пермский гос. нац. иссл. ун-т	Г	Пермский край	15	<10	P-16	P-1п	76,2	74,5	10	61,4	4	7	119 800	111 700
Сибирский федеральный ун-т	Г	Красноярский край	16	<10	P-16	P-1п	75,6	72,5	14	60,4	2	9	141 018	126 666
Южный федеральный ун-т	Г	Ростовская обл.	17	<10	P-16	P-1п	74,7	71,8	19	68,0	1	7	102 000	88 000
Балтийский федеральный ун-т им. И. Канта	Г	Калининградская обл.	18	<10	P-16	P-1п	74,3	73,1	10	63,9	8	8	143 000	96 800
Кубанский гос. ун-т, г. Краснодар	Г	Краснодарский край	19	<10	P-16	P-1п	73,6	74,6	14	69,0	3	5	95 000	81 000
Нижегородский гос. педагогический ун-т им. Козьмы Минина	Г	Нижегородская обл.	20	<10	P-16	4	73,6	74,4	11	60,5	9	5	111 300	95 360
Дальневосточный федеральный ун-т	Г	Приморский край	21	нет П	P-16	нет П	73,1	68,1	15		5	4	180 000	130 000
Омский гос. ун-т им. Ф.М. Достоевского	Г	Омская обл.	<10	нет П	1	нет П	71,5	68,5	5				109 080	96 480
Иркутский гос. ун-т	Г	Иркутская обл.	22	<10	P-16	P-1п	71,1	67,8	10	57,4	3	2	133 637	96 374
Оренбургский гос. ун-т	Г	Оренбургская обл.	23	<10	P-16	P-1п	71,0	67,4	10	62,6	2		95 890	80 170
Челябинский гос. ун-т	Г	Челябинская обл.	24	<10	P-16	P-1п	70,7	71,7	14	55,2	4	7	111 100	88 960
Северный (Арктический) федеральный ун-т им. М.В. Ломоносова	Г	Архангельская обл.	25	<10	P-16	P-1п	68,9	62,5	25	58,9	3	1	146 590	116 870
Курский гос. ун-т	Г	Курская обл.	26	<10	P-16	P-1п	68,7	67,1	12	52,0	1		93 215	74 880
Владимирский гос. ун-т	Г	Владимирская обл.	27	<10	P-16	P-1п	68,2		15	60,4	3		95 000	
Орловский гос. ун-т	Г	Орловская обл.	28	нет П	P-16	нет П	67,7	67,4	10		50,6	1	99 310	86 230
Бурятский гос. ун-т, г. Улан-Удэ	Г	Республика Бурятия	29	<10	P-16	P-1п	66,7	66,1	10	63,5	2	1	118 200	91 240
Крымский федеральный ун-т им. В.И. Вернадского	Г	Республика Крым	30	<10	P-16	P-1п	65,7	61,1	15	47,4	2		105 700	101 700
Омский гос. педагогический ун-т	Г	Омская обл.	31	нет П	2	нет П	65,5	61,8	20		54,3	1	104 300	95 800
Курганский гос. ун-т	Г	Курганская обл.	32	<10	P-16	P-1п	64,2	66,6	10	58,0	4	1	95 805	91 100
Самарская гос. областная акад. (Наяновой)	Г	Самарская обл.	33	нет П	P-16	нет П	61,3		10					
Дагестанский гос. ун-т, г. Махачкала	Г	Республика Дагестан	34	нет П	P-16	нет П	58,0	49,4	15				69 255	89 060
Белгородский гос. нац. иссл. ун-т	Г	Белгородская обл.	нет Б	<10	нет Б	P-1п		71,2	10	50,1	4	2	68 800	66 200
Башкирский гос. ун-т, г. Уфа	Г	Республика Башкортостан	нет Б	<10	нет Б	P-1п		67,6	10	63,9	2	1	98 100	80 880
Российский гос. педагогический ун-т им. А.И. Герцена, г. С.-Петербург	Г	С.-Петербург и Ленинградская обл.	нет Б	<10	нет Б	3				65,5	7	9	126 200	149 670
Русская христианская гуманитарная акад., г. С.-Петербург	Н	С.-Петербург и Ленинградская обл.	нет Б	<10	нет Б	4				62,7	6		117 000	

## Химическая и биотехнологии

Направления, включенные в группу:

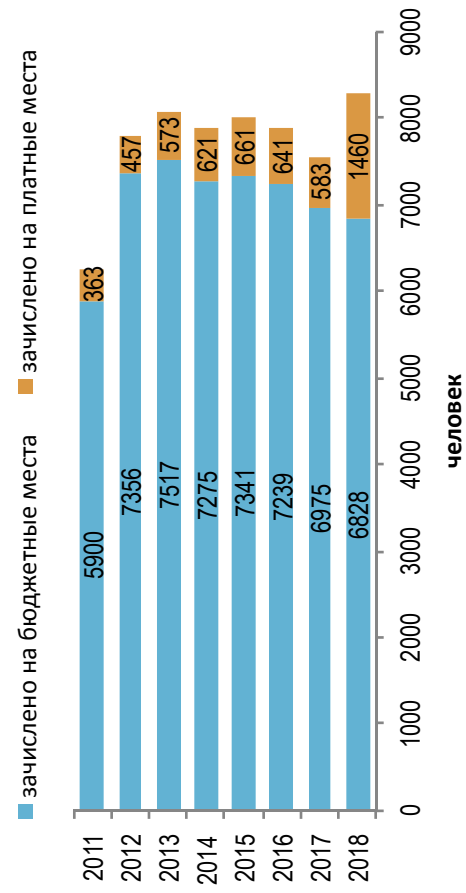
- 06.05.01. Биоинженерия и биоинформатика
- 18.03.01. Химическая технология
- 18.03.02. Энерго- и ресурсосберегающие процессы в химической технологии, нефтехимии и биотехнологии
- 18.05.01. Химическая технология энергонасыщенных материалов и изделий
- 18.05.02. Химическая технология материалов современной энергетики
- 19.03.01. Биотехнология
- 56.05.02. Радиационная, химическая и биологическая защита



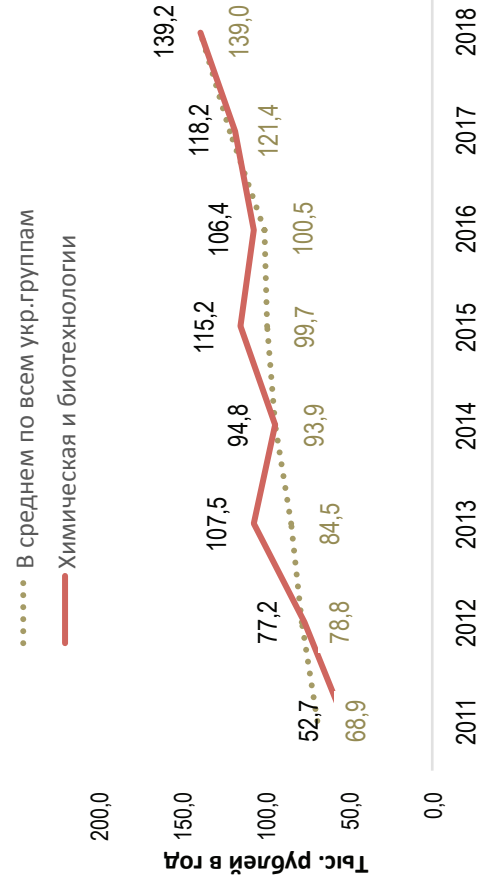
### Результаты мониторинга приема 2018 г.

Место в рейтинге среди всех УГН	Средний балл ЕГЭ		Зачислено всего				Доля вузов в группе с КЦП < 25 чел. и платным приемом < 25 чел., %	
	по платному приему	по бюджетному приему	доля платного приема, %	доля приема в филиалы, %	доля приема в негос. вузы, %	доля приема в вузы Москвы, %		доля приема в вузы СПб., %
32 (из 69)	69,8	59,2	18	5	0	26	13	42
			бюджетный и платный прием, чел.					
			8744					

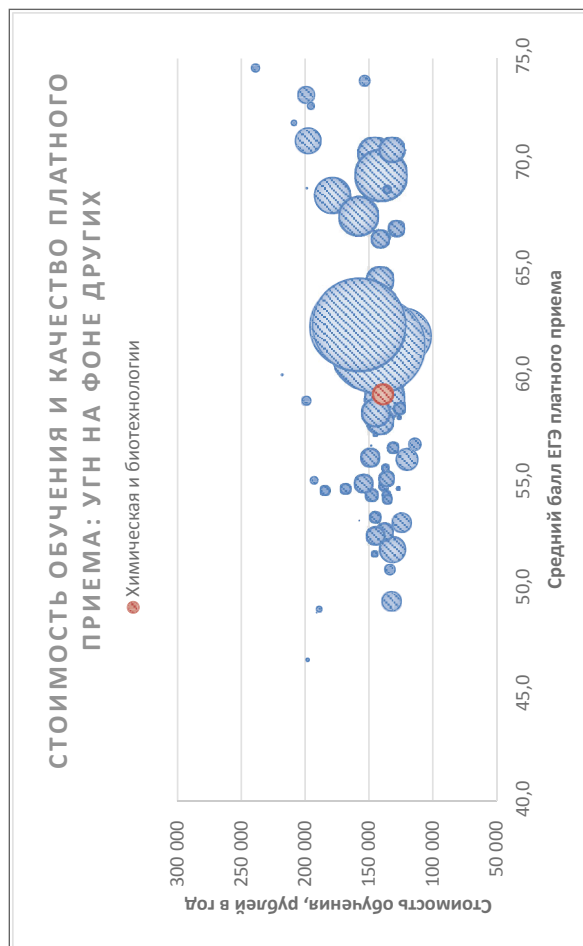
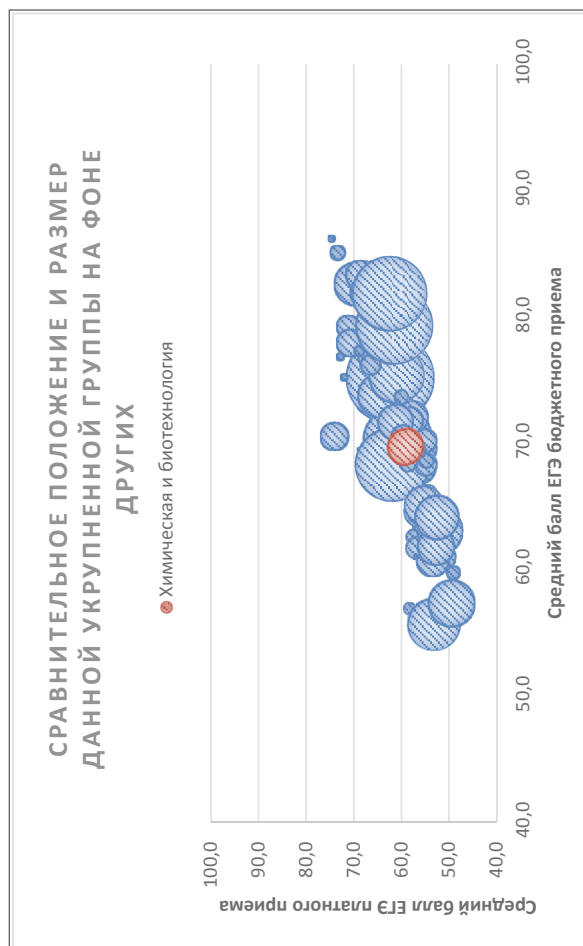
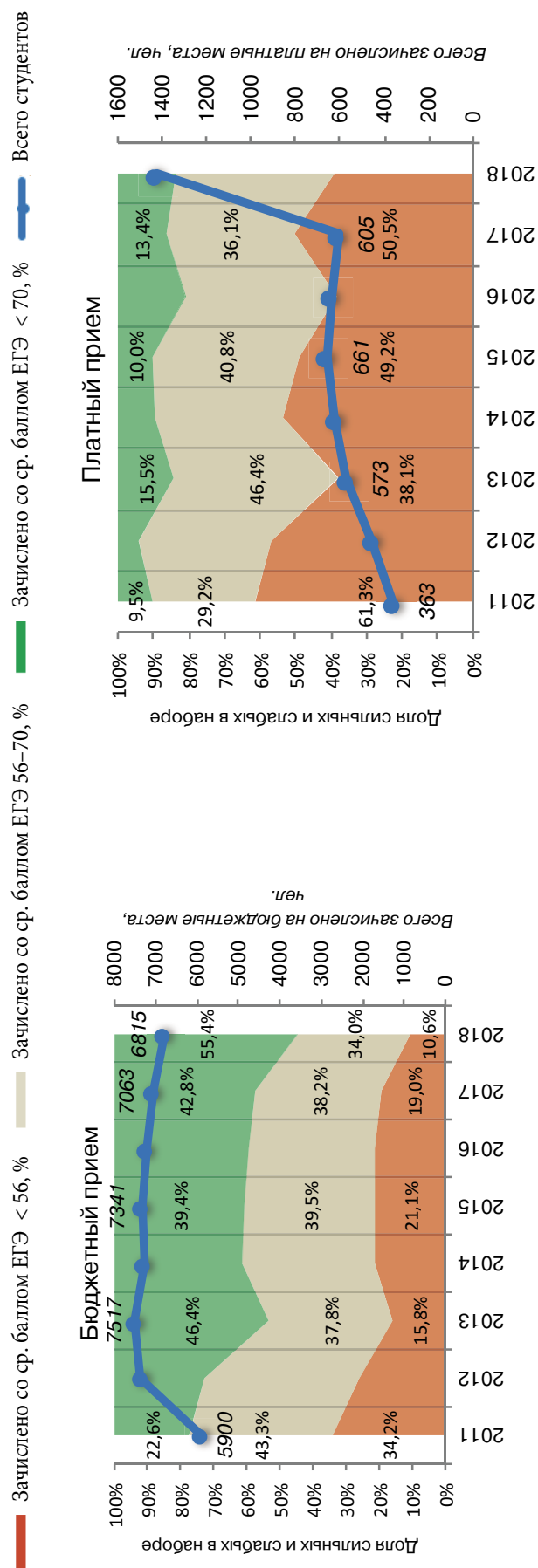
### Динамика численности, 2011-2018 без учета филиалов и негос. вузов



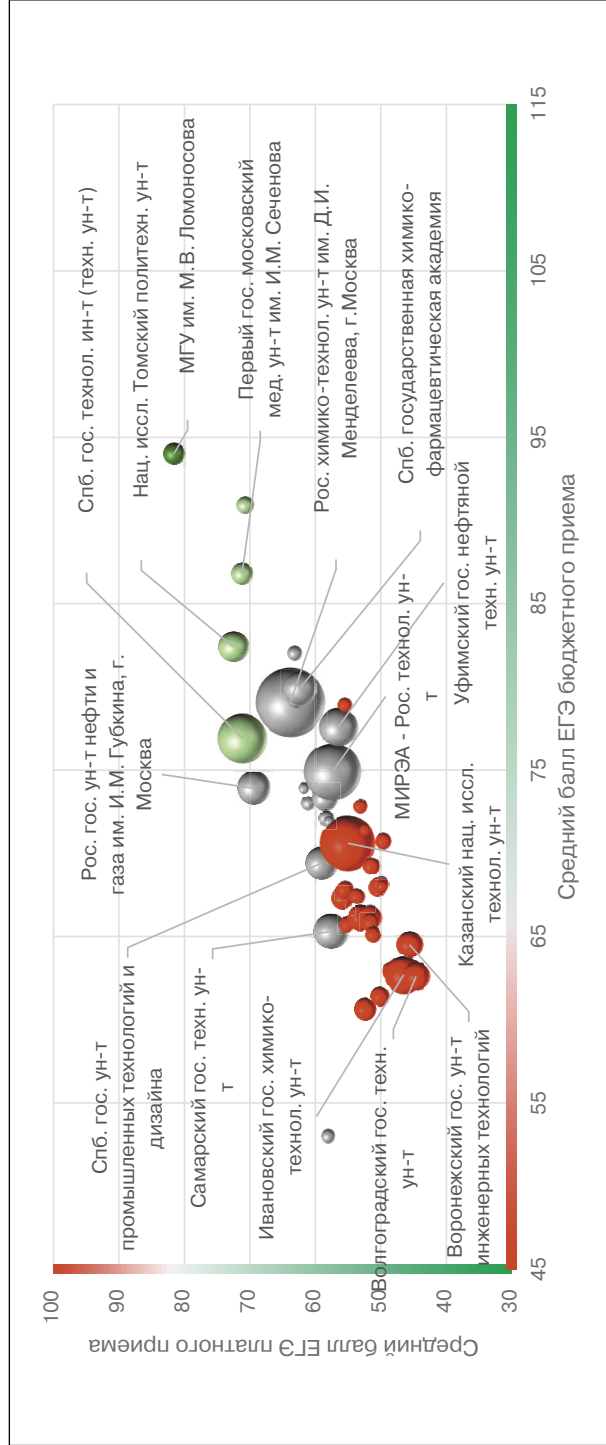
### Стоимость обучения, 2011-2018 без учета филиалов и негос. вузов



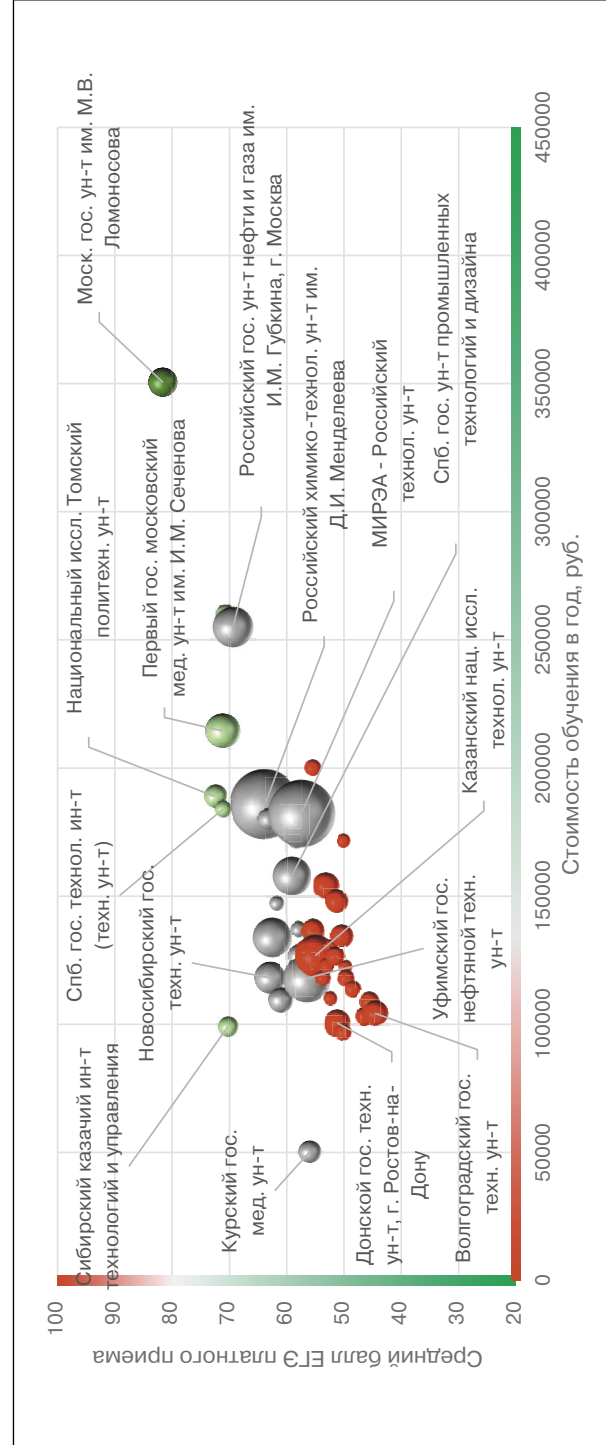
Динамика качества приема на группу, 2011 –2018



Соотношение качества бюджетного приема и платного приема в вузах данной группы, 2018



Соотношение стоимости обучения и качества платного приема в вузах данной группы, 2018



## Рейтинг качества бюджетного и платного приема в вузы по группе «Химическая и биотехнологии»

Вузы приведены по убыванию среднего балла бюджетного приема в 2018 г.

Вузы, где КЦП < 25 чел. и на платные места зачислено < 25 чел.

Вузы, где КЦП < 25 чел., на платные места зачислено > 25 чел. и ср. балл ЕГЭ платного приема < 56

Обозначения: «Г» – головной государственный вуз; «Ф» – филиал; «Н» – негосударственный вуз;

«нет П» – нет платного приема; «нет Б» – нет бюджетного приема; «> 10» – зачислено менее 10 чел. на данную группу направлений в данном вузе;

«Р-1б» – единственный вуз в регионе с бюджетным приемом на данную группу; «Р-1п» – единственный вуз в регионе с платным приемом на данную группу

Вуз	Регион	Место в рейтинге (среди вузов, ведущих набор на данную группу направлений; в рейтинг включены вузы с набором > 10 чел.)			Бюджетный прием				Платный прием					
		По РФ			Средний балл ЕГЭ		Зачислено, человек		Средний балл ЕГЭ		Зачислено, человек		Стоимость обучения	
		по качеству бюджетного приема	по качеству платного приема	по качеству бюджетного приема	по качеству платного приема	2018	2017	2018	2017	2018	2017	2018	2017	
<b>В целом / в среднем по группе</b>		<b>32 (из 69)</b>	<b>32 (из 69)</b>		<b>69,8</b>	<b>67,5</b>	<b>7202</b>	<b>6975</b>	<b>59,2</b>	<b>57,3</b>	<b>1 542</b>	<b>583</b>	<b>139 159</b>	<b>118 223</b>
Московский гос. ун-т им. М.В. Ломоносова	Г Москва и Московская обл.	1	1	1	94,0	95,9	50	30	81,6	79,0	33	27	350 500	310 500
Санкт-Петербургский горный ун-т	Г С.-Петербург и Ленинградская обл.	2	4	1	90,9	91,2	39	39	70,7	69,9	13	5	260 000	260 000
Ун-т ИТМО, г. С.-Петербург	Г С.-Петербург и Ленинградская обл.	3	<10	2	88,0	86,5	55	52	74,7	77,7	5	3	204 000	180 000
Первый гос. московский медицинский ун-т им. И.М. Сеченова	Г Москва и Московская обл.	4	3	2	86,8	85,6	36	35	71,2	70,4	47	27	214 500	197 500
Нац. иссл. Томский политехнический ун-т	Г Томская обл.	5	2	1	82,4	78,4	150	150	72,5	65,6	20	7	188 849	188 113
Санкт-Петербургский политехнический ун-т Петра Великого	Г С.-Петербург и Ленинградская обл.	6	9	3	82,0	77,5	21	20	63,2	62,3	18	6	180 000	153 000
Российский гос. ун-т нефти и газа им. И.М. Губкина, г. Москва	Г Москва и Московская обл.	7	7	3	80,4	84,2	145	122	67,4	72,6	73	48	255 000	212 300
Санкт-Петербургская гос. химико-фармацевтическая акад.	Г С.-Петербург и Ленинградская обл.	8	11	4	79,9	78,5	152	150	62,4	61,4	62	31	134 000	134 000
Новосибирский гос. технический ун-т	Г Новосибирская обл.	9	10	Р-1б	79,3	84,4	25	25	62,9	61,0	39	21	118 100	98 100
Российский химико-технологический ун-т им. Д.И. Менделеева, г. Москва	Г Москва и Московская обл.	10	8	4	79,1	76,0	725	733	63,8	59,8	194	21	185 800	149 700

Вуз	Регион	Категория	Место в рейтинге (среди вузов, ведущих набор на данную группу направлений; в рейтинг включены вузы с набором > 10 чел.)			Бюджетный прием				Платный прием							
			По РФ			В своем регионе		Средний балл ЕГЭ		Зачислено, человек		Средний балл ЕГЭ		Зачислено, человек		Стоимость обучения	
			по качеству бюджетного приема	по качеству платного приема	по качеству бюджетного приема	по качеству платного приема	2018	2017	2018	2017	2018	2017	2018	2017	2018	2017	2018
Тюменский гос. ун-т	Тюменская обл.	Г	11	25	1	2	78,9	80,0	17	14	55,5	55,4	21	26	136 437	107 010	
Российский гос. аграрный ун-т – МСХА им. К.А. Тимирязева, г. Москва	Москва и Московская обл.	Г	12	<10	5	8	78,9	73,6	30	34	57,9	51,5	5	6	249 320		
Российский ун-т дружбы народов, г. Москва	Москва и Московская обл.	Г	13	нет П	6	нет П	78,3	75,0	17	17		53,8	4	4	196 000	217 500	
Московская гос. акад. ветеринарной медицины и биотехнологии им. К.И. Скрябина	Москва и Московская обл.	Г	<10	<10	7	5	78,1	74,8	9	9	58,8	57,3	3	1	245 000	168 000	
Уфимский гос. нефтяной технический ун-т	Республика Башкортостан	Г	14	22	1	2	77,6	77,2	196	192	56,5	58,3	93	63	118 000	115 000	
Балтийский федеральный ун-т им. И. Канта	Калининградская обл.	Г	15	нет П	1	нет П	76,5	77,3	33	30					136 800	111 400	
Сибирский федеральный ун-т	Красноярский край	Г	16	<10	1	1	76,2	77,9	23	23	53,7	64,2	1	2	154 306	140 580	
Санкт-Петербургский гос. технологический ин-т (технический ун-т)	С.-Петербург и Ленинградская обл.	Г	17	6	5	3	75,7	71,4	462	446	69,5	57,8	13	6	184 000	163 950	
МИРЭА – Российский технологический ун-т	Москва и Московская обл.	Г	18	20	8	9	74,9	71,9	440	434	57,4	54,6	185	82	182 350	142 000	
Кубанский гос. технологический ун-т, г. Краснодар	Краснодарский край	Г	19	<10	P-16	P-1п	74,0	75,8	20	20	65,3	65,7	6	4	120 340	106 120	
Ленинградский гос. ун-т им. А.С. Пушкина, г. С.-Петербург	С.-Петербург и Ленинградская обл.	Г	20	<10	6	6	73,9	74,3	15	15	61,8	64,8	8	6	147 200	131 500	
Волгоградский гос. ун-т	Волгоградская обл.	Г	21	<10	1	1	73,5	69,9	13	19	48,1	49,3	3	3	120 000	102 000	
Пермский нац. иссл. политехнический ун-т	Пермский край	Г	22	15	1	1	73,3	68,2	110	110	58,6		24		180 000	170 000	
Рязанский гос. радиотехнический ун-т	Рязанская обл.	Г	23	<10	P-16	1	72,5	62,5	18	18	57,4	52,1	6	5	106 400	86 300	
Уральский федеральный ун-т им. Б.Н. Ельцина	Свердловская обл.	Г	24	<10	1	1	72,4	71,2	296	233	58,9		6		160 000	141 900	
Московский гос. ун-т пищевых производств	Москва и Московская обл.	Г	25	17	9	7	72,1	65,0	30	37	58,4	47,1	12	2	172 000		

Нац. иссл. Мордовский гос. ун-т им. Н.П. Огарева, г. Саранск	Г	Республика Мордовия	26	13	Р-16	Р-1п	71,7	66,6	13	37	59,9	52,8	27	5	109 600	92 180
Тульский гос. ун-т	Г	Тульская обл.	27	<10	1	Р-1п	71,4	66,8	15	18	52,5	50,3	7	3	110 000	90 000
Уральский гос. экономический ун-т, г. Екатеринбург	Г	Свердловская обл.	28	19	2	2	70,9	63,7	10	9	58,0	53,3	10	2	137 000	120 000
Московский политехнический ун-т	Г	Москва и Московская обл.	29	16	10	6	70,8	69,8	100	99	58,5		15		196 500	217 400
Филиал Уфимского гос. нефтяного технического ун-та в г. Стерлитамак	Ф	Республика Башкортостан	30	33	2	4	70,7		35		49,7		11		118 000	
Нижегородский технологический ин-т (филиал) Уральского федерального ун-та им. Б.Н. Ельцина	Ф	Свердловская обл.	<10	нет П	3	нет П	70,0	63,0	2	4						
Саратовский нац. иссл. гос. ун-т им. Н.Г. Чернышевского	Г	Саратовская обл.	31	<10	1	1	69,7	71,5	25	25	52,7		5		104 550	89 540
Казанский нац. иссл. технологический ун-т	Г	Республика Татарстан	32	21	1	2	69,6	65,8	520	588	56,9	51,5	68	28	126 800	110 090
Санкт-Петербургский гос. ун-т промышленных технологий и дизайна	Г	С.-Петербург и Ленинградская обл.	33	14	7	8	69,4	63,3	141	180	59,1	50,6	58	15	158 000	118 000
Санкт-Петербургский гос. лесотехнический ун-т им. С.М. Кирова	Г	С.-Петербург и Ленинградская обл.	34	12	8	7	69,4	61,8	11	100	60,4	46,3	26	9	154 040	121 000
Юго-Западный гос. ун-т, г. Курск	Г	Курская обл.	35	<10	Р-16	2	69,3	74,3	11	10	54,1		3		106 524	84 380
Иркутский нац. иссл. технический ун-т	Г	Иркутская обл.	36	29	1	1	69,2	68,6	31	31	51,4	54,1	20	3	148 000	121 000
Удмуртский гос. ун-т, г. Ижевск	Г	Удмуртская Республика	37	<10	Р-16	Р-1п	68,9	65,4	15	13	55,8	51,0	3	1	107 400	90 100
Кемеровский гос. ун-т	Г	Кемеровская обл.	38	<10	1	2	68,5		25		51,7		1		118 000	
Омский гос. ун-т им. Ф.М. Достоевского	Г	Омская обл.	39	<10	1	2	68,0	62,4	15	17	49,8	58,1	7	3	122 400	109 080
Нац. иссл. Южно-Уральский гос. ун-т, г. Челябинск	Г	Челябинская обл.	40	32	1	1	67,9	65,6	40	40	50,5		20		134 430	115 070
Российский гос. ун-т им. А.Н. Косыгина (Технологии. Дизайн. Искусство), г. Москва	Г	Москва и Московская обл.	41	26	11	10	67,8	61,2	45	45	55,5	48,3	10	1	200 000	160 000
Филиал Уфимского гос. нефтяного технического ун-та в г. Салавате	Ф	Республика Башкортостан	42	<10	3	3	67,4		38		53,7		9		118 000	
Нижегородский гос. технический ун-т им. Р.Е. Алексеева	Г	Нижегородская обл.	43	<10	Р-16	Р-1п	67,3	68,2	86	54	55,8	56,5	8	2	124 750	108 340
Дальневосточный федеральный ун-т	Г	Приморский край	44	<10	1	1	67,0	63,2	65	71	49,9		5		200 000	170 000
Амурский гос. ун-т, г. Благовещенск	Г	Амурская обл.	45	нет П	Р-16	нет П	67,0	61,8	17	18					160 000	128 000

Вуз	Регион	Место в рейтинге (среди вузов, ведущих набор на данную группу направлений; в рейтинг включены вузы с набором > 10 чел.)			Бюджетный прием				Платный прием							
		По РФ			В своем регионе		Средний балл ЕГЭ		Зачислено, человек		Средний балл ЕГЭ		Зачислено, человек		Стоимость обучения	
		по качеству бюджетного приема	по качеству платного приема	по качеству бюджетного приема	по качеству платного приема	2018	2017	2018	2017	2018	2017	2018	2017	2018	2017	2018
Тюменский индустриальный ун-т	Г Тюменская обл.	46	<10	2	3	66,6	73,8	45	25	47,7	7	171 400				
Белгородский гос. технологический ун-т им. В.Г. Шухова	Г Белгородская обл.	47	<10	1	1	66,3	72,1	60	71	69,7	6	90 450	100 800			
Ярославский гос. технический ун-т	Г Ярославская обл.	48	<10	P-1б	P-1п	66,1	61,3	127	136	53,1	9	122 685	139 900			
Вятский гос. ун-т, г. Киров	Г Кировская обл.	49	28	P-1б	P-1п	66,1	64,5	101	77	51,7	15	99 100	104 920			
Астраханский гос. технический ун-т	Г Астраханская обл.	50	<10	P-1б	P-1п	65,7	65,7	50	50	51,3	4	116 000	96 000			
Нижнекамский химико-технологический ин-т (филиал) Казанского нац. иссл. технологического ун-та	Ф Республика Татарстан	51	<10	2	3	65,7	62,9	35	35	55,2	9	126 800	110 090			
Владимирский гос. ун-т	Г Владимирская обл.	52	нет П	1	нет П	65,2	59,1	10	20			108 500	104 420			
Донской гос. технический ун-т, г. Ростов-на-Дону	Г Ростовская обл.	53	30	1	1	65,1	63,5	22	17	51,2	26	100 500	100 500			
Калининградский гос. технический ун-т	Г Калининградская обл.	54	нет П	2	нет П	65,0	60,9	20	20			125 100	76 700			
Невинномысский технологический ин-т (филиал) Северо-Кавказского федерального ун-та	Ф Ставропольский край	55	<10	1	1	65,0		15		53,6	3					
Тобольский индустриальный ин-т (филиал) Тюменского индустриального ун-та	Ф Тюменская обл.	56	<10	3	1	64,9		14		56,1	3					
Башкирский гос. ун-т, г. Уфа	Г Республика Башкортостан	57	<10	4	1	64,7	65,4	22	20	64,9	4	109 900	92 110			
Воронежский гос. ун-т инженерных технологий	Г Воронежская обл.	58	36	P-1б	P-1п	64,5	60,2	110	110	45,6	16	108 650	86 400			
Пензенский гос. технологический ун-т	Г Пензенская обл.	59	нет П	P-1б	нет П	64,5	59,8	41	32		4	108 531	92 261			
Самарский гос. технический ун-т	Г Самарская обл.	60	24	1	1	64,4	63,4	207	206	56,0	19	116 300	109 860			
Чувашский гос. ун-т им. И.Н. Ульянова, г. Чебоксары	Г Чувашская Республика	61	<10	P-1б	P-1п	64,0	65,3	18	18	52,0	6	94 020	79 850			



Поволжский гос. технологический ун-т, г. Йошкар-Ола	Г	Республика Марий Эл	62	<10					63,9	61,9	16	14	54,0		2		99 500	84 600
Орловский гос. ун-т	Г	Орловская обл.	63	<10	Р-16	1	Р-1п	63,3	65,0	15	15	15	43,0	54,0	1	2	112 240	98 730
Дмитровградский инженерно-технологический ин-т – филиал Нац. иссл. ядерного ун-та «МИФИ»	Ф	Ульяновская обл.	64	нет П	Р-16		нет П	63,2	60,6	10	16							
Северо-Кавказский федеральный ун-т	Г	Ставропольский край	65	<10	2	2	нет П	63,1	63,1	40	41	41	46,4	40,0	6	1	115 150	96 200
Магнитогорский гос. технический ун-т им. Г.И. Носова	Г	Челябинская обл.	66	<10	2	2	нет П	63,1	62,1	27	27	27	48,0		3		120 200	105 400
Лужский ин-т (филиал) Ленинградского гос. ун-та им. А.С. Пушкина	Ф	С.-Петербург и Ленинградская обл.	67	нет П	9		нет П	63,0		10							118 160	
Уральский гос. лесотехнический ун-т, г. Екатеринбург	Г	Свердловская обл.	68	27	4	3		62,7	62,4	47	58	58	52,8		22		126 550	119 700
Ивановский гос. химико-технологический ун-т	Г	Ивановская обл.	69	35	Р-16	Р-1п		62,7	57,6	260	247	247	46,5	78,3	13	1	102 990	89 517
Волгоградский гос. технический ун-т	Г	Волгоградская обл.	70	37	2	2		62,6	60,3	112	122	122	44,6	45,1	25	40	104 260	103 040
Тверской гос. технический ун-т	Г	Тверская обл.	71	34	Р-16	Р-1п		62,5	57,9	50	42	42	48,5	46,5	10	2	113 600	101 260
Тамбовский гос. технический ун-т	Г	Тамбовская обл.	72	<10	1	1		62,5	56,5	43	32	32	56,3		1		102 700	82 300
Северский технологический ин-т – филиал Нац. иссл. ядерного ун-та «МИФИ»	Ф	Томская обл.	73	<10	2	2		62,4		43			58,6		2			
Белгородский гос. нац. иссл. ун-т	Г	Белгородская обл.	74	<10	2	2		62,3	70,9	13	12	12	51,0		1		77 100	74 200
Новомосковский ин-т (филиал) Российского химико-технологического ун-та им. Д.И. Менделеева	Ф	Тульская обл.	75	нет П	2	нет П		62,2	56,4	20	25	25		43,3	1			107 522
Омский гос. технический ун-т	Г	Омская обл.	76	нет П	2	нет П		62,1	62,7	108	106	106			1		122 200	108 800
Озерский технологический ин-т – филиал Нац. иссл. ядерного ун-та «МИФИ»	Ф	Челябинская обл.	77	нет П	3	нет П		62,0		22							112 500	
Балаковский инженерно-технологический ин-т – филиал Нац. иссл. ядерного ун-та «МИФИ»	Ф	Саратовская обл.	78	нет П	2	нет П		62,0	60,4	14	15	15						92 350
Саратовский гос. технический ун-т	Г	Саратовская обл.	79	<10	3	2		61,7	60,2	28	28	28	50,7	45,1	6	5	98 910	82 200
Пермская гос. фармацевтическая акад.	Г	Пермский край	80	<10	2	2		61,6		11			51,0	54,8	5	5	92 000	60 000
Филиал Самарского гос. технического ун-та в г. Новокуйбышевске	Ф	Самарская обл.	<10	<10	2	2		61,6		5			51,6		3		110 000	

Вуз	Регион	Категория	Место в рейтинге (среди вузов, ведущих набор на данную группу направлений; в рейтинг включены вузы с набором > 10 чел.)			Бюджетный прием				Платный прием							
			По РФ			В своем регионе		Средний балл ЕГЭ		Зачислено, человек		Средний балл ЕГЭ		Зачислено, человек		Стоимость обучения	
			по качеству бюджетного приема	по качеству платного приема	по качеству бюджетного приема	по качеству платного приема	2018	2017	2018	2017	2018	2017	2018	2017	2018	2017	2018
Северный (Арктический) федеральный ун-т им. М.В. Ломоносова	Г	Архангельская обл.	81	<10	P-16	P-1п	61,2	58,0	39	31	56,7	59,7	1	1	160 140	130 340	
Ангарский гос. технический ун-т	Г	Иркутская обл.	82	<10	2	2	61,2	55,5	37	56	45,2	43,3	2	3	146 451	110 760	
Дагестанский гос. технический ун-т, г. Махачкала	Г	Республика Дагестан	83	нет П	1	нет П	60,6	57,4	15	15					90 110	76 770	
Кузбасский гос. технический ун-т им. Т.Ф. Горбачева, г. Кемерово	Г	Кемеровская обл.	84	<10	2	1	60,6	55,8	86	110	52,4		7		130 250	115 070	
Череповецкий гос. ун-т	Г	Вологодская обл.	85	нет П	P-16	нет П	60,0	51,9	15	17					124 448	98 830	
Алтайский гос. технический ун-т им. И.И. Ползунова, г. Барнаул	Г	Алтайский край	86	31	1	2	59,9	59,0	61	61	51,1	49,2	11	6	96 950	88 500	
Тольяттинский гос. ун-т	Г	Самарская обл.	87	нет П	3	нет П	59,9	58,1	45	45					112 800	90 200	
Муромский ин-т (филиал) Владимирского гос. ун-та им. Александра Григорьевича и Николая Григорьевича Столетовых	Ф	Владимирская обл.	88	нет П	2	нет П	59,2		10						103 075		
Орловский гос. аграрный ун-т	Г	Орловская обл.	89	нет П	2	нет П	58,9	59,0	20	20					107 700	79 900	
Южно-Российский гос. политехнический ун-т им. М.И. Платова, г. Новочеркасск	Г	Ростовская обл.	90	<10	2	2	58,8	56,0	69	60	48,1		6		102 360	84 720	
Оренбургский гос. ун-т	Г	Оренбургская обл.	91	<10	P-16	P-1п	58,6	56,3	15	19	38,7	41,0	1	1	107 890	91 570	
Сибирский гос. ун-т науки и технологий им. М.Ф. Решетнева, г. Красноярск	Г	Красноярский край	92	<10	2	2	58,2	55,2	152	177	50,6		5		146 400	140 580	
Саратовский гос. аграрный ун-т им. Н.И. Вавилова	Г	Саратовская обл.	93	нет П	4	нет П	57,9	60,3	25	25		45,2	3		106 200	92 350	
Липецкий гос. технический ун-т	Г	Липецкая обл.	94	<10	P-16	P-1п	57,3	60,1	30	29	48,2	64,0	2	2	105 900	84 540	
Кабардино-Балкарский гос. ун-т им. Х.М. Бербекова, г. Нальчик	Г	Кабардино-Балкарская Республика	95	нет П	P-16	нет П	57,2	51,0	15	14					86 100		
Комсомольский-на-Амуре гос. технический ун-т	Г	Хабаровский край	96	<10	1	P-1п	57,2	58,6	43	43	41,1	63,6	2	2	161 050	152 000	

Ставропольский гос. медицинский ун-т	Г	Ставропольский край	97	нет П	3	нет П	58,3	10	7								90 200	78 670
Северо-Восточный федеральный ун-т им. М.К. Аммосова	Г	Республика Саха (Якутия)	98	нет П	P-16	нет П	60,7	18	18								272 500	233 000
Мьтищинский филиал МГТУ им. Н.Э. Баумана (МГУЛ)	Ф	Москва и Московская обл.	99	нет П	12	нет П	52,2	30	30								192 666	166 280
Мичуринский гос. аграрный ун-т	Г	Тамбовская обл.	100	<10	2	2	55,5	15		53,1	4						108 000	
Дальневосточный гос. технический рыбохозяйственный ун-т, г. Владивосток	Г	Приморский край	101	<10	2	2	55,4	22	20	44,9	3						164 740	172 000
Тихоокеанский гос. ун-т, г. Хабаровск	Г	Хабаровский край	102	нет П	2	нет П	54,4	25	25								150 100	124 140
Восточно-Сибирский гос. ун-т технологий и управления, г. Улан-Удэ	Г	Республика Бурятия	103	нет П	P-16	нет П	49,7	21	28								126 000	
Грозненский гос. нефтяной технический ун-т им. академика М.Д. Миллонщикова	Г	Чеченская Республика	104	нет П	P-16	нет П	54,6	14	28								93 020	84 750
Севастопольский гос. ун-т	Г	Республика Крым	105	нет П	P-16	нет П	51,2	25	25								108 000	
Бугульминский филиал Казанского нац. иссл. технологического ун-та	Ф	Республика Татарстан	106	18	3	1	53,0	15		58,1	18						126 800	
Дагестанский гос. ун-т, г. Махачкала	Г	Республика Дагестан	107	нет П	2	нет П	46,6	20	20								80 316	102 360
Бийский технологический ин-т (филиал) Алтайского гос. технического ун-та им. И.И. Ползунова	Ф	Алтайский край	108	нет П	2	нет П	49,6	50	55	40,0	2						96 950	88 500
Донской гос. аграрный ун-т, пос. Персиановский	Г	Ростовская обл.	109	<10	3	3	49,4	13	15	40,7	1	41,0					115 180	64 840
Сибирский гос. индустриальный ун-т, г. Новокузнецк	Г	Кемеровская обл.	110	нет П	3	нет П	54,8	17	17								101 000	101 000
Волжский политехнический ин-т (филиал) Волгоградского гос. технического ун-та	Ф	Волгоградская обл.	111	<10	3	3	50,4	36	36	42,0	1						104 260	
Горский гос. аграрный ун-т, г. Владикавказ	Г	Республика Северная Осетия — Алания	112	нет П	P-16	нет П	49,2	16	22								101 000	68 000
Алтайский гос. ун-т, г. Барнаул	Г	Алтайский край	нет Б	<10	нет Б	1				53,0	6	50,0					99 500	92 500
Курский гос. медицинский ун-т	Г	Курская обл.	нет Б	23	нет Б	1	58,5	40	40	56,0	20	46,3					50 200	46 185
Сибирский казачий ин-т технологий и управления (филиал) Московского гос. ун-та технологий и управления им. К.Г. Разумовского	Ф	Омская обл.	нет Б	5	нет Б	1				70,3	15						99 000	
Современный технический ин-т, г. Рязань	Н	Рязанская обл.	нет Б	<10	нет Б	2				54,0	2						70 000	

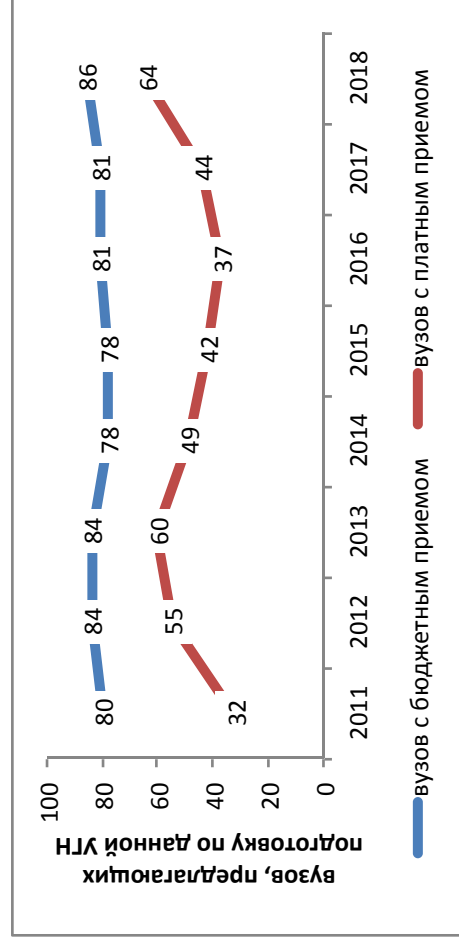
# ХИМИЯ

Направления, включенные в группу:

04.03.01. Химия

04.05.01. Фундаментальная и прикладная химия

Химия

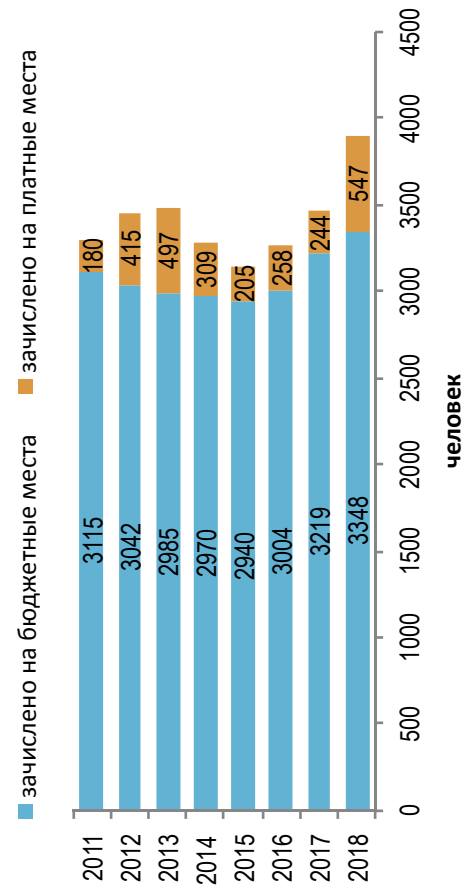


## Результаты мониторинга приема 2018 г.

Место в рейтинге среди всех УГН	Средний балл ЕГЭ		Зачислено всего					Доля вузов в группе с КЦП < 25 чел. и платным приемом < 25 чел., %	
	по бюджетному приему	по платному приему	бюджетный и платный прием, чел.	доля платного приема, %	доля приема в филиалы, %	доля приема в негос. вузы, %	доля приема в вузы Москвы, %		доля приема в вузы СПб., %
29 (из 69)	70,6	59,8	3962	14	2	0	15	4	43

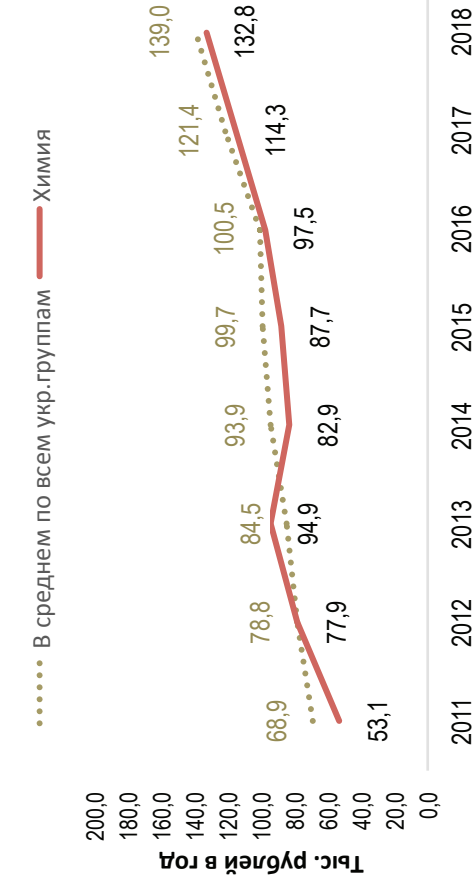
## Динамика численности, 2011-2018

без учета филиалов и негос. вузов



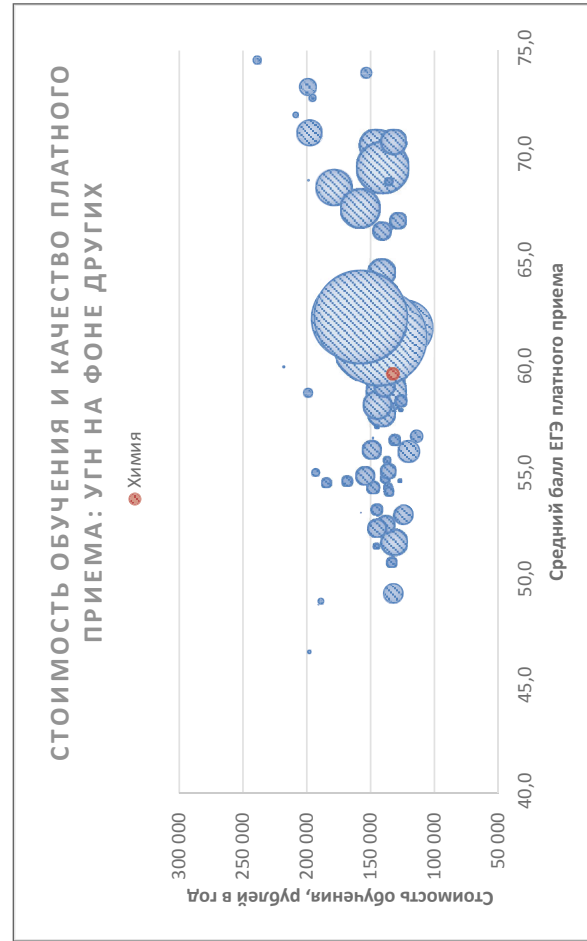
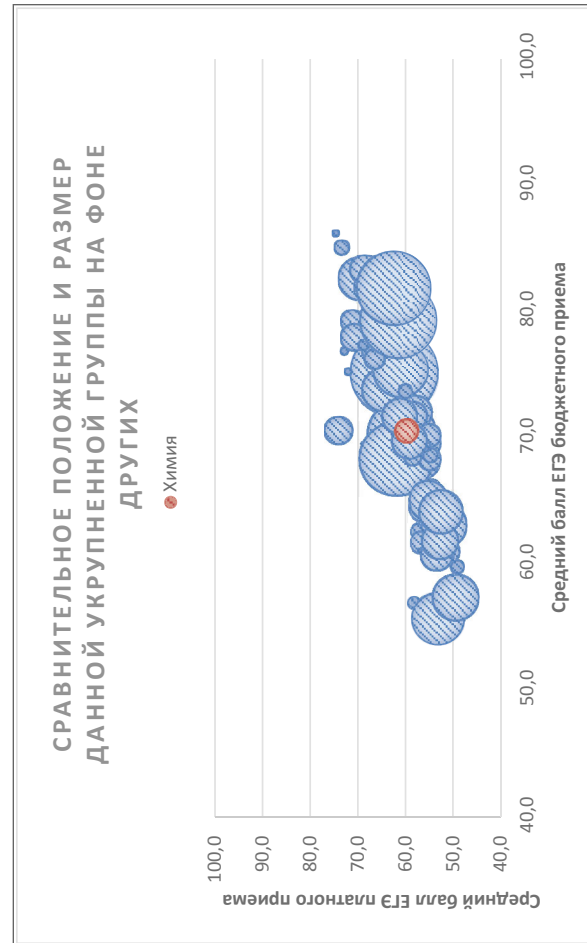
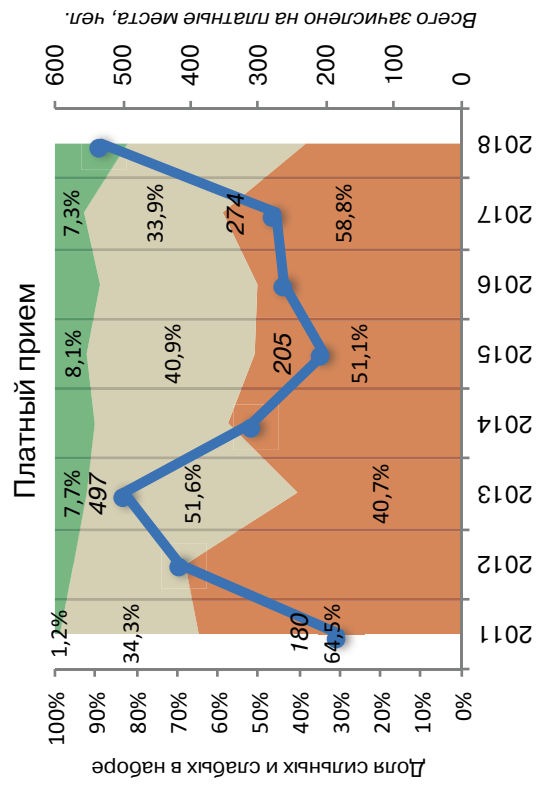
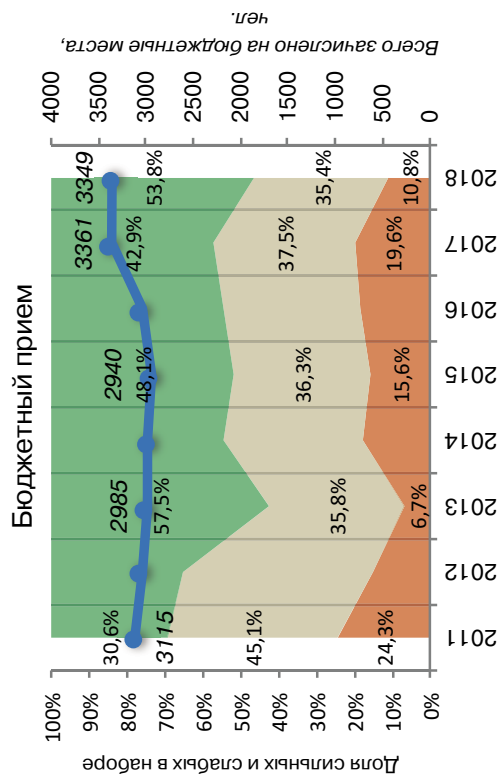
## Стоимость обучения, 2011-2018

без учета филиалов и негос. вузов

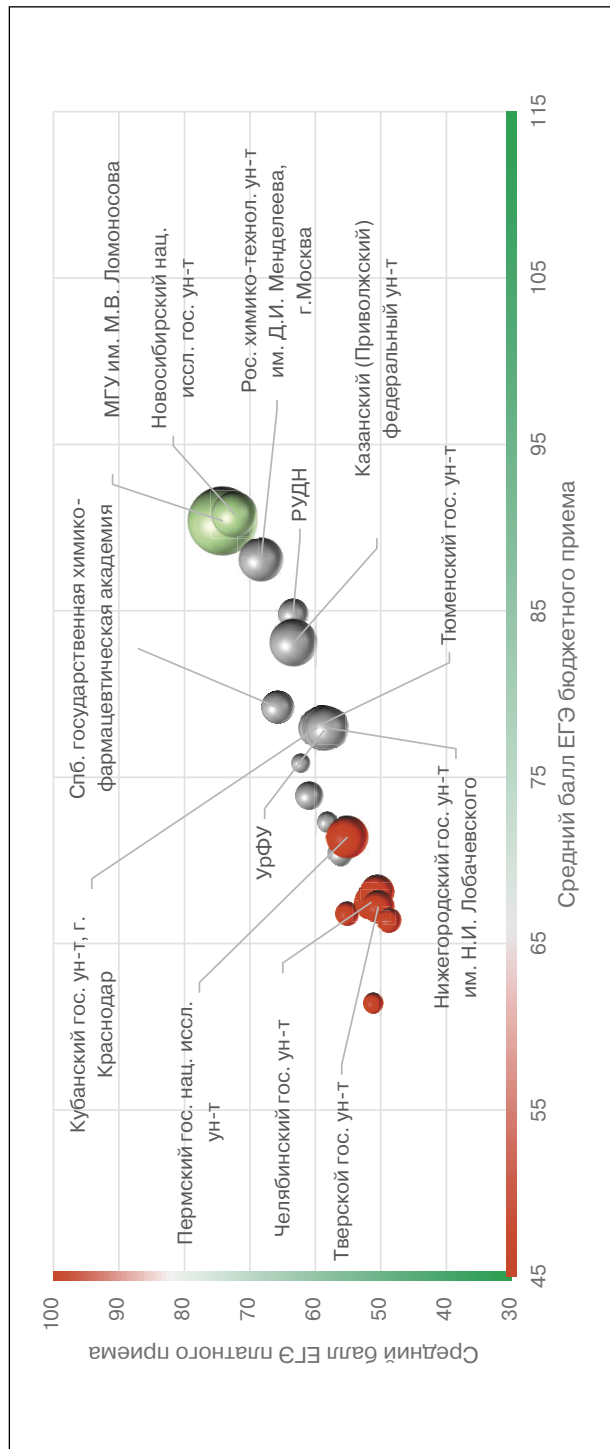


## Динамика качества приема на группу, 2011 – 2018

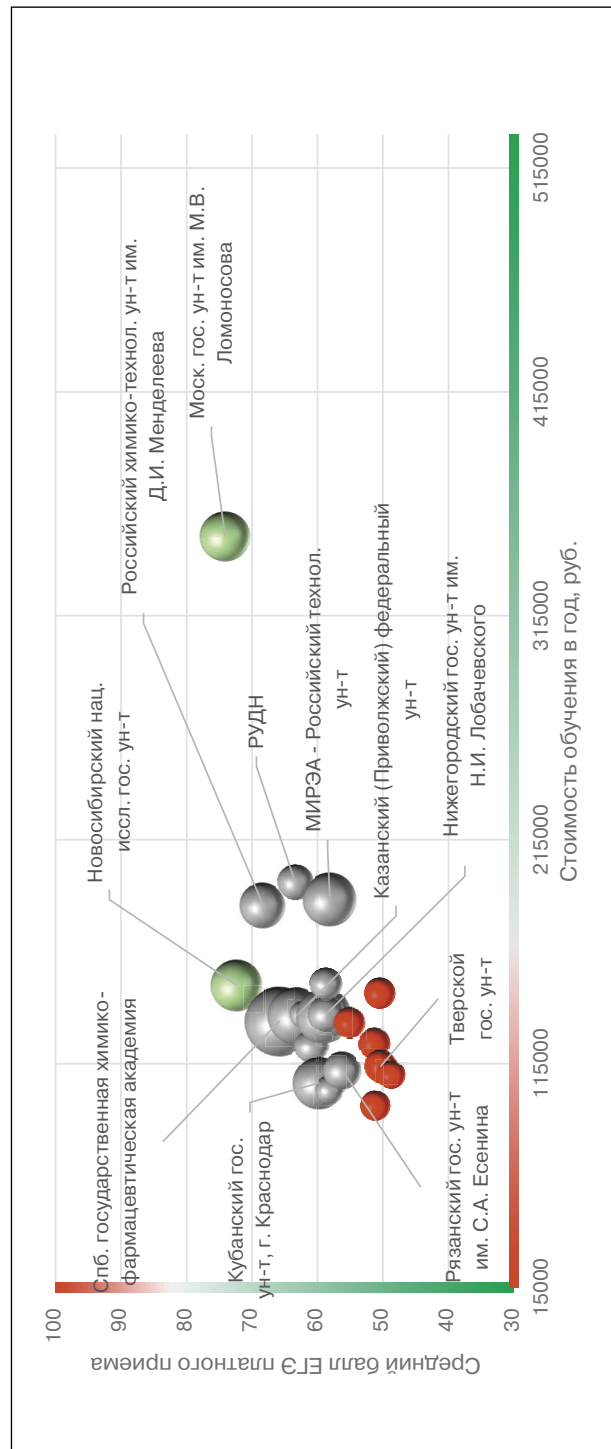
■ Зачислено со ср. баллом ЕГЭ < 56, %   
 ■ Зачислено со ср. баллом ЕГЭ 56–70, %   
 ■ Зачислено со ср. баллом ЕГЭ > 70, %   
 —●— Всего студентов



Соотношение качества бюджетного и платного приема в вузах данной группы, 2018



Соотношение стоимости обучения и качества платного приема в вузах данной группы, 2018



## Рейтинг качества бюджетного и платного приема в вузы по группе «Химия»

Вузы приведены по убыванию среднего балла бюджетного приема в 2018 г.

Вузы, где КЦП < 25 чел. и на платные места зачислено < 25 чел.

Вузы, где КЦП < 25 чел., на платные места зачислено > 25 чел. и ср. балл ЕГЭ платного приема < 56

Обозначения: «Г» – головной государственный вуз; «Ф» – филиал; «Н» – негосударственный вуз;

«нет П» – нет платного приема; «нет Б» – нет бюджетного приема; «> 10» – зачислено менее 10 чел. на данную группу направлений в данном вузе;

«Р-1б» – единственный вуз в регионе с бюджетным приемом на данную группу; «Р-1п» – единственный вуз в регионе с платным приемом на данную группу

Вуз	Регион	Место в рейтинге (среди вузов, ведущих набор на данную группу направлений; в рейтинг включены вузы с набором > 10 чел.)				Бюджетный прием				Платный прием					
		По РФ		В своем регионе		Средний балл ЕГЭ		Зачислено, человек		Средний балл ЕГЭ		Зачислено, человек		Стоимость обучения	
		по качеству бюджетного приема	по качеству платного приема	по качеству бюджетного приема	по качеству платного приема	2018	2017	2018	2017	2018	2017	2018	2017	2018	2017
<b>В целом / в среднем по группе</b>		<b>29 (из 69)</b>	<b>29 (из 69)</b>			<b>70,6</b>	<b>68,7</b>	<b>3407</b>	<b>3219</b>	<b>59,8</b>	<b>55,0</b>	<b>555</b>	<b>244</b>	<b>132 781</b>	<b>114 308</b>
Санкт-Петербургский гос. ун-т	Г С.-Петербург и Ленинградская обл.	1	<10	1	1	95,5	92,0	50	50	81,5	78,8	4	2	269 700	259 370
Новосибирский нац. иссл. гос. ун-т	Г Новосибирская обл.	2	2	1	1	90,8	86,8	91	91	72,3	71,2	27	16	150 000	150 000
Московский гос. ун-т им. М.В. Ломоносова	Г Москва и Московская обл.	3	1	1	1	90,4	87,8	248	248	74,1	70,1	26	16	350 500	310 500
Российский химико-технологический ун-т им. Д.И. Менделеева, г. Москва	Г Москва и Московская обл.	4	3	2	2	88,1	88,2	89	81	68,3	66,3	21	6	185 800	149 700
Российский ун-т дружбы народов, г. Москва	Г Москва и Московская обл.	5	5	3	3	84,8	81,4	39	35	63,4	60,1	13	4	196 000	217 500
Казанский (Приволжский) федеральный ун-т	Г Республика Татарстан	6	6	P-1б	P-1п	83,1	81,0	93	85	63,3	53,6	34	20	136 140	114 970
Санкт-Петербургский гос. технологический ин-т (технический ун-т)	Г С.-Петербург и Ленинградская обл.	7	<10	2	2	82,9		10		70,3		1		184 000	
Нац. иссл. Томский гос. ун-т	Г Томская обл.	8	<10	P-1б	P-1п	79,9	82,3	68	75	70,9	66,8	6	5	150 000	125 500
Санкт-Петербургская гос. химико-фармацевтическая акад.	Г С.-Петербург и Ленинградская обл.	9	4	3	3	79,2		10		65,8		50		134 000	
Тюменский гос. ун-т	Г Тюменская обл.	10	9	P-1б	P-1п	78,2	78,3	48	43	59,0	56,2	32	35	136 437	107 010





Рязанский гос. ун-т им. С.А. Есенина	Г	Рязанская обл.	28	13	P-16	P-1п	70,4	70,6	20	20	56,2	52,4	15	9	112 000	88 000
Орловский гос. ун-т	Г	Орловская обл.	29	<10	P-16	P-1п	70,0	62,0	12	15	54,3	53,0	3	1	112 240	98 730
Вятский гос. ун-т, г. Киров	Г	Кировская обл.	30	нет П	P-16	нет П	69,7	64,7	22	27					99 100	104 920
Юго-Западный гос. ун-т, г. Курск	Г	Курская обл.	31	<10	1	1	69,7	62,5	11	10	54,9	49,0	4	2	106 524	84 380
Международный ун-т природы, общества и человека «Дубна»	Г	Москва и Московская обл.	32	<10	6	5	69,3	59,1	20	25	60,0		1		184 000	130 000
Липецкий гос. педагогический ун-т	Г	Липецкая обл.	33	<10	1	P-1п	69,0		17		51,4	63,6	6	9	108 100	77 000
Алтайский гос. ун-т, г. Барнаул	Г	Алтайский край	34	<10	P-16	P-1п	68,8	66,8	48	47	56,0	47,4	1	4	99 500	92 500
Липецкий гос. технический ун-т	Г	Липецкая обл.	35	нет П	2	нет П	68,8	68,6	33	30					105 900	84 540
Балтийский федеральный ун-т им. И. Канта	Г	Калининградская обл.	36	нет П	P-16	нет П	68,6	66,9	30	23					129 000	109 000
Курский гос. ун-т	Г	Курская обл.	37	<10	2	2	68,5	69,5	17	10	54,5	57,4	4	2	105 416	85 630
Северо-Кавказский федеральный ун-т	Г	Ставропольский край	38	<10	P-16	P-1п	68,4	67,2	20	25	59,8	48,7	4	1	111 800	96 200
Вологодский гос. ун-т	Г	Вологодская обл.	39	<10	P-16	P-1п	68,2	57,5	17	9	53,7		5		116 180	
Иркутский гос. ун-т	Г	Иркутская обл.	40	16	P-16	P-1п	68,1	64,5	55	50	50,5	47,2	10	9	146 450	96 396
Сибирский федеральный ун-т	Г	Красноярский край	41	<10	P-16	P-1п	67,2	63,4	72	69	48,5		2	1	154 306	140 580
Югорский гос. ун-т, г. Ханты-Мансийск	Г	Ханты-Мансийский автономный округ – Югра	42	<10	1	1	67,1	58,9	21	39	51,2		2		226 000	219 290
Новгородский гос. ун-т им. Ярослава Мудрого	Г	Новгородская обл.	43	нет П	P-16	нет П	67,0	58,8	15	16					125 000	108 000
Калужский гос. ун-т им. К.Э. Циолковского	Г	Калужская обл.	44	<10	2	2	66,8	70,0	24	21	55,2	53,4	8	7	133 900	117 670
Саратовский нац. иссл. гос. ун-т им. Н.Г. Чернышевского	Г	Саратовская обл.	45	<10	P-16	P-1п	66,7	66,0	60	65	48,6	41,9	5	5	104 550	89 540
Кемеровский гос. ун-т	Г	Кемеровская обл.	46	<10	P-16	P-1п	66,5	61,0	65	66	51,3		1		118 000	115 220
Тульский гос. ун-т	Г	Тульская обл.	47	<10	1	1	66,4	63,8	25	25	48,8	45,5	8	3	110 000	90 000
Белгородский гос. нац. иссл. ун-т	Г	Белгородская обл.	48	<10	P-16	P-1п	66,4	70,1	12	10	52,0	51,5	3	2	69 000	66 400
Северный (Арктический) федеральный ун-т им. М.В. Ломоносова	Г	Архангельская обл.	49	нет П	P-16	нет П	66,0	65,0	15	11					160 140	
Тверской гос. ун-т	Г	Тверская обл.	50	17	1	2	65,9	62,2	49	48	50,0	50,0	12	7	113 600	95 690
Оренбургский гос. ун-т	Г	Оренбургская обл.	51	<10	P-16	P-1п	65,7	62,9	35	35	57,5	46,2	3	4	107 890	91 570
Ивановский гос. химико-технологический ун-т	Г	Ивановская обл.	52	нет П	1	нет П	65,6	67,2	24	21					102 990	89 517
Башкирский гос. ун-т, г. Уфа	Г	Республика Башкортостан	53	<10	1	P-1п	65,4	65,9	99	83	62,0	54,6	1	5	109 900	92 110

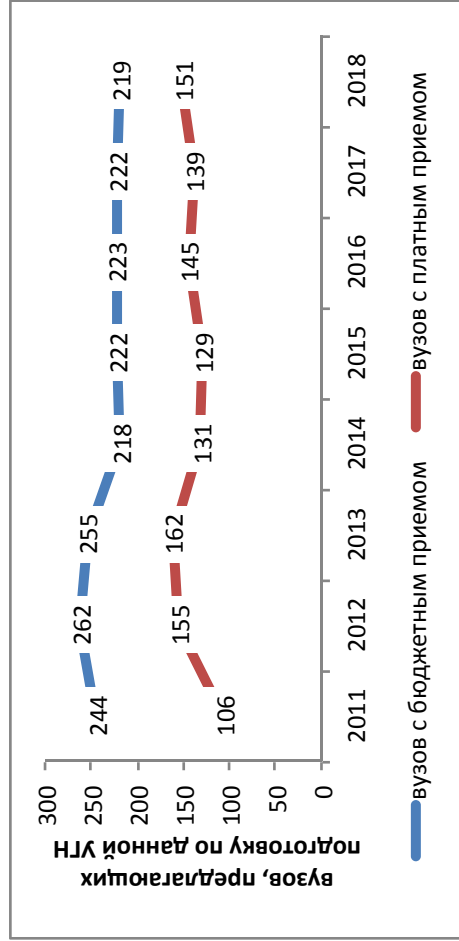
Вуз	Регион	Категория	Место в рейтинге (среди вузов, ведущих набор на данную группу направлений; в рейтинг включены вузы с набором > 10 чел.)			Бюджетный прием				Платный прием							
			По РФ			В своем регионе		Средний балл ЕГЭ		Зачислено, человек		Средний балл ЕГЭ		Зачислено, человек		Стоимость обучения	
			по качеству бюджетного приема	по качеству платного приема	по качеству бюджетного приема	по качеству платного приема	2018	2017	2018	2017	2018	2017	2018	2017	2018	2017	2018
Челябинский гос. ун-т	Г	Челябинская обл.	54	15	2	2	65,4	65,7	63	61	51,8	44,6	10	6	123 800	100 120	
Курганский гос. ун-т	Г	Курганская обл.	55	<10	P-16	P-1п	65,4	63,9	17	16	50,1		5		108 950	104 100	
Мурманский гос. технический ун-т	Г	Мурманская обл.	56	нет П	P-16	нет П	65,4	65,5	11	8					198 000	128 000	
Нац. иссл. Мордовский гос. ун-т им. Н.П. Огарева, г. Саранск	Г	Республика Мордовия	57	нет П	P-16	нет П	65,3	63,0	23	21			2		109 600	92 180	
Омский гос. ун-т им. Ф.М. Достоевского	Г	Омская обл.	58	<10	P-16	P-1п	65,2	64,3	40	50	47,4	42,0	3	3	122 400	109 080	
Сургутский гос. ун-т Ханты-Мансийского автономного округа – Югра	Г	Ханты-Мансийский автономный округ – Югра	59	<10	2	2	64,8	61,3	30	30	51,1	45,7	5	3	164 110	138 255	
Чувашский гос. ун-т им. И.Н. Ульянова, г. Чебоксары	Г	Чувашская Республика	60	<10	P-16	P-1п	64,6	67,1	30	35	45,0		3		94 020	79 850	
Дальневосточный федеральный ун-т	Г	Приморский край	61	<10	P-16	P-1п	64,5	61,1	44	43	47,1	33,0	4	1	200 000	170 000	
Пензенский гос. ун-т	Г	Пензенская обл.	62	нет П	P-16	нет П	64,0	65,3	20	20		50,0		2	97 800	81 600	
Марийский гос. ун-т, г. Йошкар-Ола	Г	Республика Марий Эл	63	<10	P-16	P-1п	62,5	57,5	37	30	53,7		1		99 750	95 550	
Удмуртский гос. ун-т, г. Ижевск	Г	Удмуртская Республика	64	<10	P-16	P-1п	62,3	62,6	25	22	48,4		5		107 400	90 100	
Ульяновский гос. ун-т	Г	Ульяновская обл.	65	нет П	P-16	нет П	61,9	57,4	18	19		47,9		2	101 660	82 500	
Тульский гос. педагогический ун-т им. Л.Н. Толстого	Г	Тульская обл.	66	<10	2	2	61,4	58,9	30	35	48,4		6			107 530	
Северо-Осетинский гос. ун-т им. К.Л. Хетагурова, г. Владикавказ	Г	Республика Северная Осетия – Алания	67	<10	P-16	P-1п	61,4	54,1	15	15	51,2	46,9	9	6	96 000	86 000	
Владимирский гос. ун-т	Г	Владимирская обл.	68	нет П	P-16	нет П	61,0	46,6	20	20					108 500	104 420	
Тверской гос. технический ун-т	Г	Тверская обл.	69	<10	2	1	60,5	61,9	17	10	50,8		4		113 600	101 260	
Стерлитамакский филиал Башкирского гос. ун-та	Ф	Республика Башкортостан	70	нет П	2	нет П	59,9	65,4	17	15				7	109 887		
Крымский федеральный ун-т им. В.И. Вернадского	Г	Республика Крым	71	<10	P-16	P-1п	59,6	61,0	40	40	47,1		3		106 200	97 600	

Ивановский гос. ун-т	Г	Ивановская обл.	72	18	2	Р-1п	59,0	55,8	37	37	47,0	11	102 990	92 020
Новомосковский ин-т (филиал) Российского химико-технологического ун-та им. Д.И. Менделеева	Ф	Тульская обл.	73	<10	3	3	59,0	54,9	15	15	46,9	2	107 522	
Астраханский гос. ун-т	Г	Астраханская обл.	74	нет П	Р-1б	нет П	58,8	53,6	25	35			114 780	102 200
Бирский филиал Башкирского гос. ун-та	Ф	Республика Башкортостан	75	нет П	3	нет П	58,4	58,6	15	15			109 900	92 110
Костромской гос. ун-т им. Н.А. Некрасова	Г	Костромская обл.	76	<10	Р-1б	Р-1п	58,2	46,9	20	18	56,1	3	102 060	93 400
Бурятский гос. ун-т, г. Улан-Удэ	Г	Республика Бурятия	77	<10	Р-1б	Р-1п	57,9	53,4	25	23	49,3	1	131 900	103 050
Сыктывкарский гос. ун-т	Г	Республика Коми	78	нет П	Р-1б	нет П	57,8	49,9	25	25			158 000	132 500
Тувинский гос. ун-т, г. Кызыл	Г	Республика Тыва	79	<10	Р-1б	Р-1п	57,8		17		49,0	3	144 200	
Ингушский гос. ун-т, г. Магас	Г	Республика Ингушетия	80	нет П	Р-1б	нет П	57,2	57,8	55	50			90 110	77 540
Калмыцкий гос. ун-т, г. Элиста	Г	Республика Калмыкия	81	нет П	Р-1б	нет П	56,9	51,0	25	26				77 910
Тольяттинский гос. ун-т	Г	Самарская обл.	82	нет П	3	нет П	56,4	58,8	30	29			112 800	90 200
Северо-Восточный федеральный ун-т им. М.К. Аммосова	Г	Республика Саха (Якутия)	83	нет П	Р-1б	нет П	56,4	58,1	23	21			272 500	233 000
Кабардино-Балкарский гос. ун-т им. Х.М. Бербекова, г. Нальчик	Г	Кабардино-Балкарская Республика	84	нет П	Р-1б	нет П	56,3	51,4	30	40		2		86 100
Дагестанский гос. ун-т, г. Махачкала	Г	Республика Дагестан	85	нет П	Р-1б	нет П	55,6	50,9	65	79			80 316	99 160
Забайкальский гос. ун-т	Г	Забайкальский край	86	нет П	Р-1б	нет П	53,9	51,5	15	15			139 500	120 000
Благовещенский гос. педагогический ун-т	Г	Амурская обл.	87	нет П	Р-1б	нет П	53,4	49,8	20	20			142 500	121 600
Тамбовский гос. ун-т им. Г.Р. Державина	Г	Тамбовская обл.	88	<10	Р-1б	Р-1п	53,2	55,0	22	20	45,7	2	102 000	92 000
Чеченский гос. ун-т, г. Грозный	Г	Чеченская Республика	89	нет П	Р-1б	нет П	50,9	44,2	30	30			88 663	84 740
Горно-Алтайский гос. ун-т	Г	Республика Алтай	90	нет П	Р-1б	нет П	50,9	56,1	19	17			147 756	

## ЭКОЛОГИЯ

Направления, включенные в группу:

- 05.03.06. Экология и природопользование
- 20.03.01. Техносферная безопасность
- 20.03.02. Природобустройство и водопользование
- 20.05.01. Пожарная безопасность

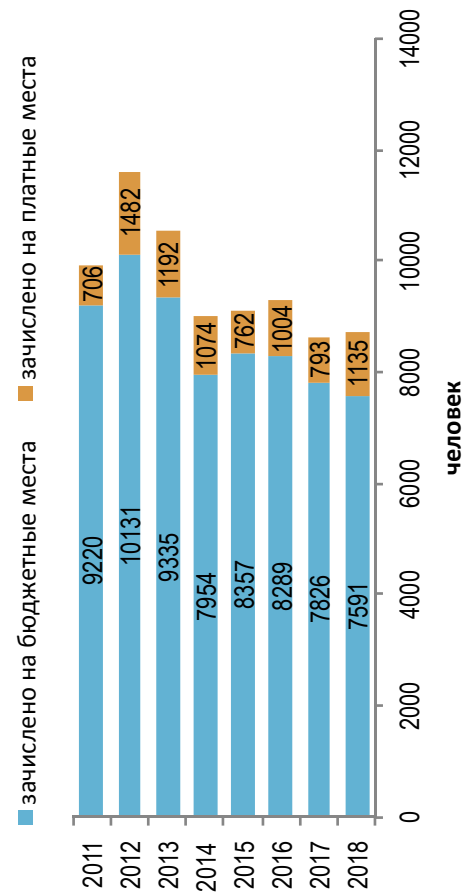


### Результаты мониторинга приема 2018 г.

Место в рейтинге среди всех УГН	Средний балл ЕГЭ		Зачислено всего					Доля вузов в группе с КЦП < 25 чел. и платным приемом < 25 чел., %	
	по бюджетному приему	по платному приему	бюджетный и платный прием, чел.	доля платного приема, %	доля приема в филиалах, %	доля приема в негос. вузы, %	доля приема в вузы Москвы, %		доля приема в вузы СПб., %
57 (из 69)	61 (из 69)	61,9	9027	13	3	0	15	7	47

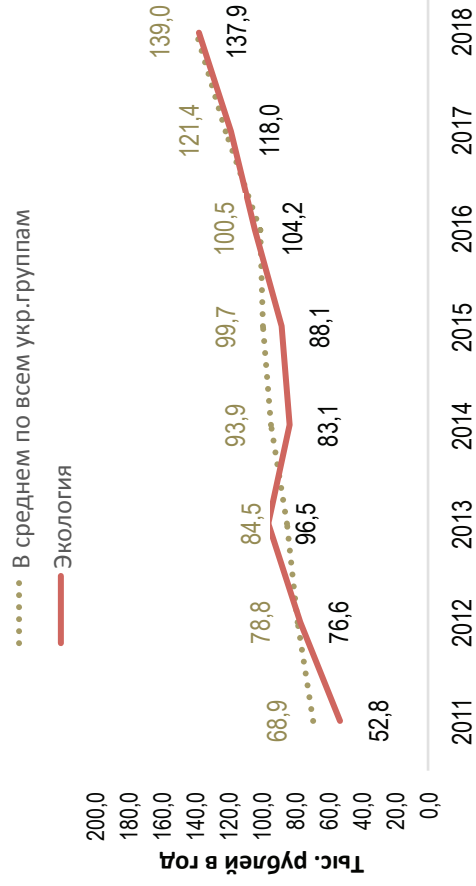
### Динамика численности, 2011-2018

без учета филиалов и негос. вузов

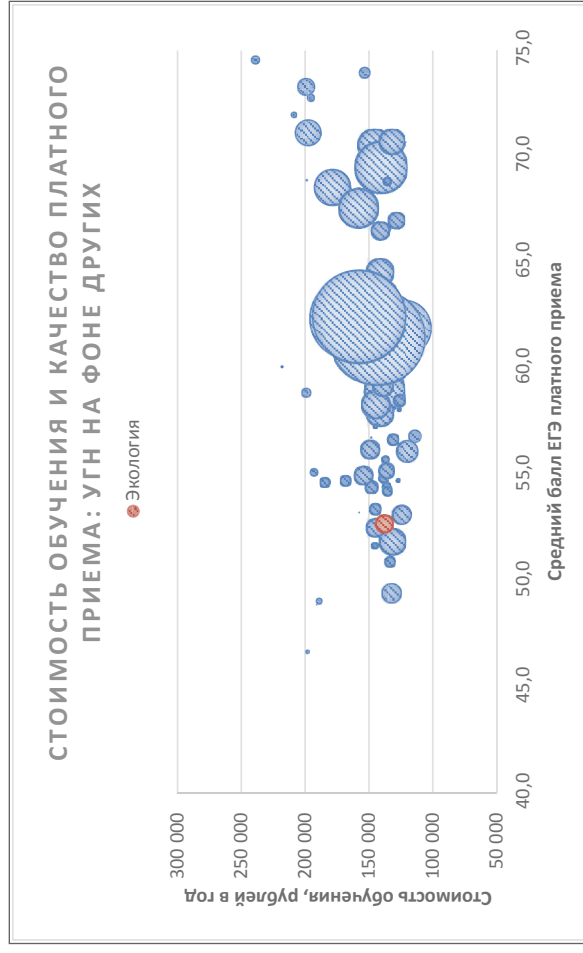
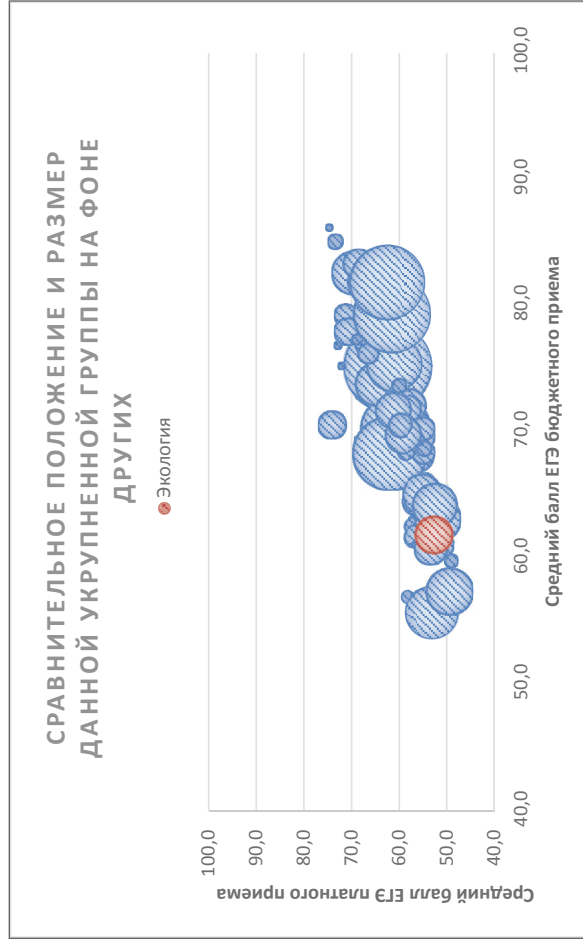
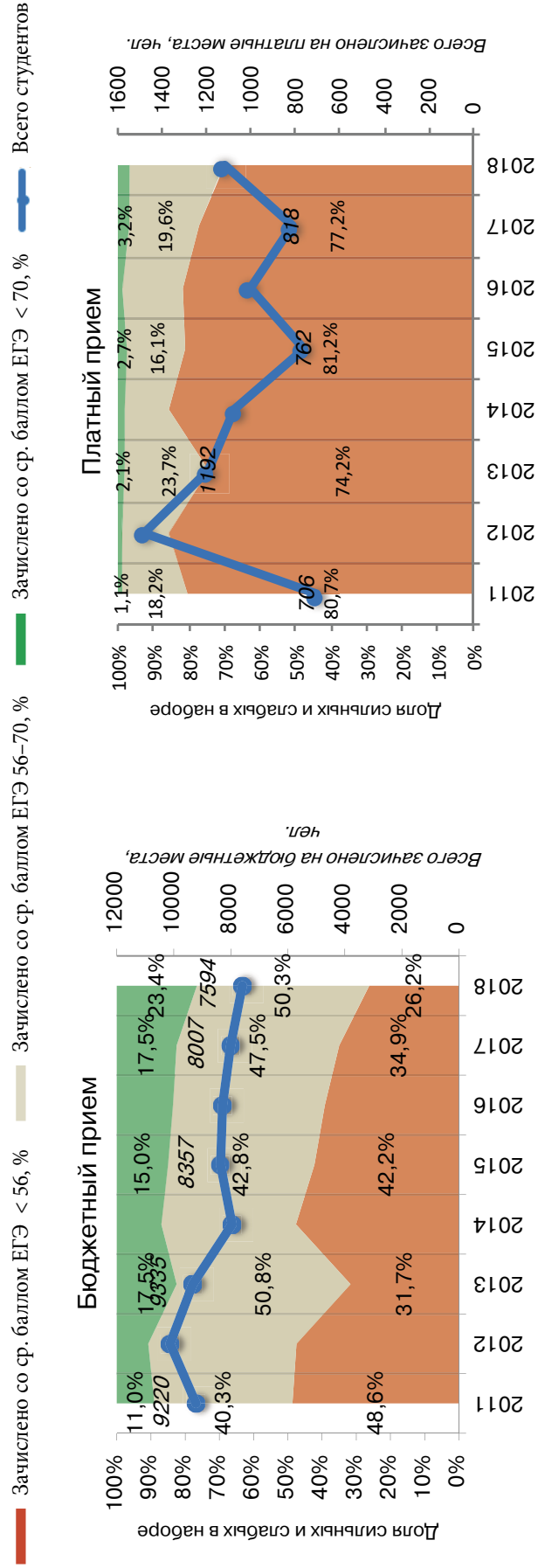


### Стоимость обучения, 2011-2018

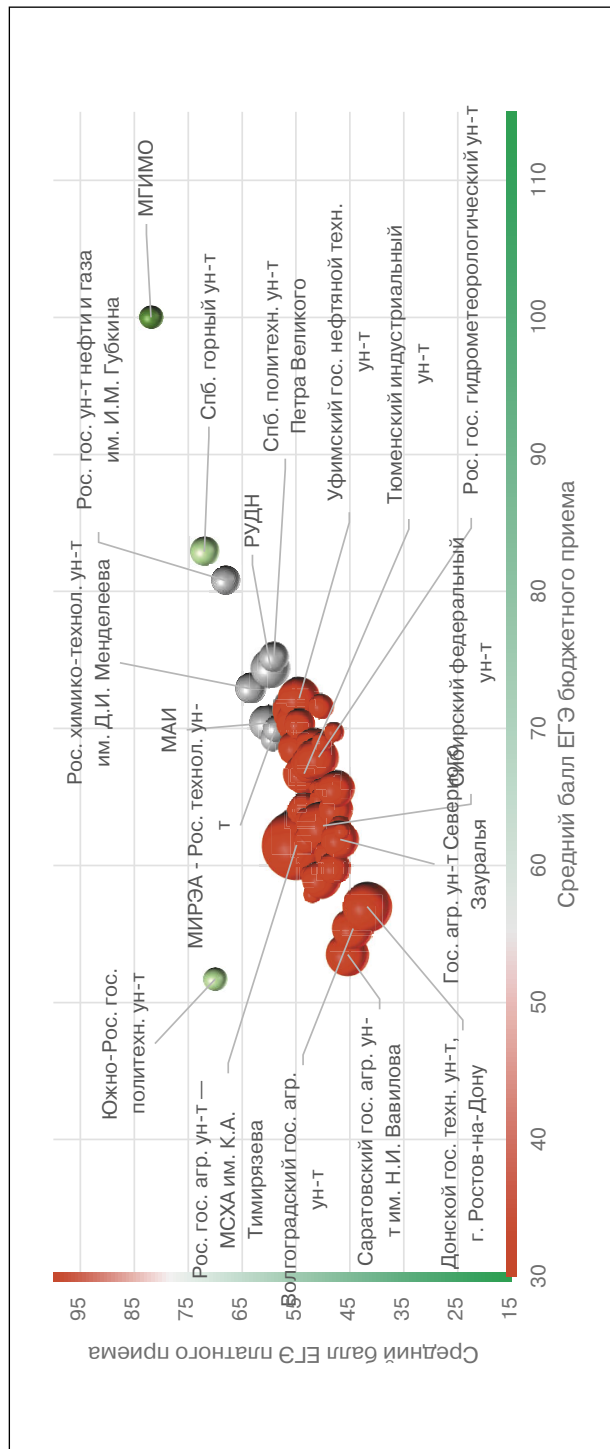
без учета филиалов и негос. вузов



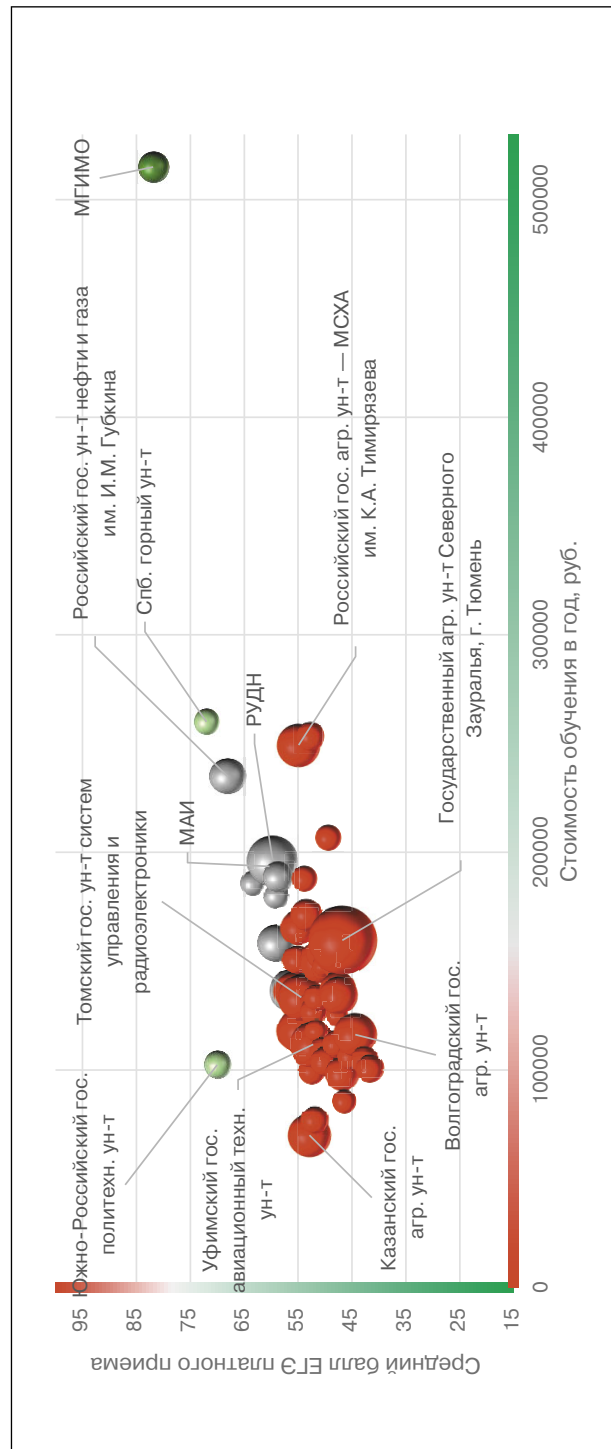
### Динамика качества приема на группу, 2011 –2018



Соотношение качества бюджетного и платного приема в вузах данной группы, 2018



Соотношение стоимости обучения и качества платного приема в вузах данной группы, 2018



## Рейтинг качества бюджетного и платного приема в вузы по группе «Экология»

Вузы приведены по убыванию среднего балла бюджетного приема в 2018 г.

Вузы, где КЦП < 25 чел. и на платные места зачислено < 25 чел.

Вузы, где КЦП < 25 чел., на платные места зачислено > 25 чел. и ср. балл ЕГЭ платного приема < 56

Обозначения: «Г» – головной государственный вуз; «Ф» – филиал; «Н» – негосударственный вуз;

«нет П» – нет платного приема; «нет Б» – нет бюджетного приема; «> 10» – зачислено менее 10 чел. на данную группу направлений в данном вузе;

«Р-1б» – единственный вуз в регионе с бюджетным приемом на данную группу; «Р-1п» – единственный вуз в регионе с платным приемом на данную группу

Вуз	Регион	Место в рейтинге (среди вузов, ведущих набор на данную группу направлений; в рейтинг включены вузы с набором > 10 чел.)	Бюджетный прием						Платный прием							
			По РФ		В своем регионе		Средний балл ЕГЭ		Зачислено, человек		Средний балл ЕГЭ		Зачислено, человек		Стоимость обучения	
			по качеству бюджетного приема	по качеству платного приема	по качеству бюджетного приема	по качеству платного приема	2018	2017	2018	2017	2018	2017	2018	2017	2018	2017
<b>В целом / в среднем по группе</b>			<b>57 (из 69)</b>	<b>61 (из 69)</b>			<b>61,9</b>	<b>60,6</b>	<b>7838</b>	<b>7826</b>	<b>52,7</b>	<b>50,9</b>	<b>1 189</b>	<b>793</b>	<b>137 937</b>	<b>118 032</b>
Московский гос. ин-т международных отношений	Г Москва и Московская обл.	1	1	1	1	100,0	99,8	21	20	81,9	77,3	13	6	515 000	500 000	
Санкт-Петербургский гос. ун-т	Г С.-Петербург и Ленинградская обл.	2	<10	1	1	87,6	83,2	20	20	73,3	75,0	1	2	253 100	243 400	
Московский гос. ун-т им. М.В. Ломоносова	Г Москва и Московская обл.	3	<10	2	2	83,6	79,3	79	78	71,0	61,5	6	3	350 500	310 250	
Санкт-Петербургский горный ун-т	Г С.-Петербург и Ленинградская обл.	4	<10	2	2	82,9	78,8	43	40	72,0	67,3	9	8	260 000	260 000	
Санкт-Петербургский гос. электротехнический ун-т «ЛЭТИ»	Г С.-Петербург и Ленинградская обл.	5	<10	3	5	81,4	77,4	17	16	63,9		5		166 000	157 000	
Нац. иссл. Томский политехнический ун-т	Г Томская обл.	6	нет П	1	нет П	79,4	74,0	38	35		56,7		1	188 849	188 113	
Московский гос. технический ун-т им. Н.Э. Баумана	Г Москва и Московская обл.	7	<10	3	5	79,3	77,7	44	44	62,6	66,0	2	3	284 341	214 320	
Российский гос. ун-т нефти и газа им. И.М. Губкина, г. Москва	Г Москва и Московская обл.	8	3	4	3	79,0	78,8	35	43	67,2	64,3	18	6	235 000	185 800	
Санкт-Петербургский политехнический ун-т Петра Великого	Г С.-Петербург и Ленинградская обл.	9	<10	4	9	75,2	74,3	50	88	59,1	58,1	9	15	180 000	153 000	
Российский ун-т дружбы народов, г. Москва	Г Москва и Московская обл.	10	6	5	7	74,4	69,7	67	63	59,7	55,5	37	2	196 000	217 500	

Вуз	Регион	Место в рейтинге (среди вузов, ведущих набор на данную группу направлений; в рейтинг включены вузы с набором > 10 чел.)				Бюджетный прием				Платный прием					
		По РФ		В своем регионе		Средний балл ЕГЭ		Зачислено, человек		Средний балл ЕГЭ		Зачислено, человек		Стоимость обучения	
		по качеству бюджетного приема	по качеству платного приема	по качеству бюджетного приема	по качеству платного приема	2018	2017	2018	2017	2018	2017	2018	2017	2018	2017
Категория															
Санкт-Петербургский гос. ун-т телекоммуникаций им. М.А. Бонч-Бруевича	Г С.-Петербург и Ленинградская обл.	11	<10	5	10	74,3	78,0	15	10	53,0	56,7	6	10	164 000	125 000
Юргинский технологический ин-т (филиал) ТПУ	Ф Кемеровская обл.	12	нет П	1	нет П	74,1	70,3	15	13					82 814	152 160
Нижегородский гос. ун-т им. Н.И. Лобачевского	Г Нижегородская обл.	13	<10	1	1	73,8	69,2	15	15	60,0	69,2	2	15	137 000	109 000
Российский гос. педагогический ун-т им. А.И. Герцена, г. С.-Петербург	Г С.-Петербург и Ленинградская обл.	14	<10	6	3	73,7	70,5	28	20	65,6	50,0	3	7	137 100	163 950
Российский химико-технологический ун-т им. Д.И. Менделеева, г. Москва	Г Москва и Московская обл.	15	<10	6	4	72,9	69,2	53	49	63,4		8		185 800	149 700
Нац. иссл. Томский гос. ун-т	Г Томская обл.	16	нет П	2	нет П	72,5	67,6	37	37					150 000	125 500
Казанский нац. иссл. технический ун-т им. А.Н. Туполева	Г Республика Татарстан	17	<10	1	3	72,2	70,9	28	26	57,3	53,5	5	8	133 818	109 890
Уфимский гос. нефтяной технический ун-т	Г Республика Башкортостан	18	17	1	3	72,2	69,9	90	84	54,4	52,3	31	27	118 000	106 000
Тюменский гос. ун-т	Г Тюменская обл.	19	9	1	1	71,5	73,2	56	50	56,2	54,6	26	17	136 437	107 010
Самарский гос. социально-педагогический ун-т	Г Самарская обл.	20	<10	1	2	71,4	73,7	16	14	54,4	47,7	2	1	115 255	88 000
Казанский (Приволжский) федеральный ун-т	Г Республика Татарстан	21	10	2	4	71,3	70,5	77	70	55,8	53,1	22	11	136 140	114 970
Южный федеральный ун-т	Г Ростовская обл.	22	нет П	1	нет П	71,2	66,6	32	11					115 000	101 000
Новосибирский гос. технический ун-т	Г Новосибирская обл.	23	12	1	2	70,6	72,8	64	60	55,2	54,0	24	19	118 100	98 100
Санкт-Петербургский гос. ун-т аэрокосмического приборостроения	Г С.-Петербург и Ленинградская обл.	24	<10	7	7	70,6	65,3	15	15	59,3	58,7	1	2	164 000	164 000
Санкт-Петербургский гос. технологический ин-т (технический ун-т)	Г С.-Петербург и Ленинградская обл.	25	<10	8	4	70,5	62,4	25	21	64,0	53,0	1	1	126 700	86 700
Московский авиационный ин-т (нац. иссл. ун-т)	Г Москва и Московская обл.	26	4	7	6	70,4	69,0	74	78	60,3	56,6	10	7	193 560	150 230



Уральский федеральный ун-т им. Б.Н. Ельцина	Г	Свердловская обл.	27	11	1	1	70,4	69,4	71	54	55,3	50,7	12	8	150 600	130 800
Томский гос. ун-т систем управления и радиотехники	Г	Томская обл.	28	16	3	P-1п	70,3	69,4	33	16	54,4	55,0	31	25	133 355	110 920
Сочинский ин-т (филиал) Российского ун-та дружбы народов	Ф	Краснодарский край	<10	<10	1	4	70,1		5		53,5		2		103 000	
МИРЭА – Российский технологический ун-т	Г	Москва и Московская обл.	29	8	8	9	70,0	65,7	31	30	58,8	57,7	13	1	188 500	142 000
Казанский гос. энергетический ун-т	Г	Республика Татарстан	30	<10	3	1	70,0	69,1	20	14	65,9		5		115 075	98 600
Балтийский федеральный ун-т им. И. Канта	Г	Калининградская обл.	31	нет П	1	нет П	69,7	66,1	15	20					129 000	109 000
Балтийский гос. технический ун-т «Военмех» им. Д.Ф. Устинова, г. С.-Петербург	Г	С.-Петербург и Ленинградская обл.	32	<10	9	15	69,7	65,2	19	18	48,0	47,8	7	5	156 000	164 000
Санкт-Петербургский гос. архитектурно-строительный ун-т	Г	С.-Петербург и Ленинградская обл.	33	<10	10	12	69,7	67,1	17	16	50,9	61,3	3	2	156 000	115 170
Санкт-Петербургский гос. ун-т промышленных технологий и дизайна	Г	С.-Петербург и Ленинградская обл.	34	7	11	8	69,3	63,2	27	25	59,2		19	1	158 000	118 000
Петербургский гос. ун-т путей сообщения	Г	С.-Петербург и Ленинградская обл.	35	31	12	14	69,0	67,6	17	16	50,3	51,4	10	17	163 700	109 240
Кемеровский гос. ун-т	Г	Кемеровская обл.	36	<10	2	2	68,8	61,8	75	25	51,7		7		118 000	115 220
Ивановский гос. химико-технологический ун-т	Г	Ивановская обл.	37	нет П	1	нет П	68,7	51,7	17	16					102 990	89 517
Российский гос. геологоразведочный ун-т им. Серго Орджоникидзе, г. Москва	Г	Москва и Московская обл.	38	13	9	11	68,6	62,3	66	61	55,0		18		165 400	205 000
Нац. иссл. ун-т «МИЭТ» (Московский гос. ин-т электронной техники)	Г	Москва и Московская обл.	39	<10	10	8	68,6	65,6	20	24	59,0		1		225 000	180 000
Томский гос. архитектурно-строительный ун-т	Г	Томская обл.	40	нет П	4	нет П	68,6	64,7	23	50					97 000	82 990
Белгородский гос. нац. иссл. ун-т	Г	Белгородская обл.	41	нет П	1	нет П	68,3	66,1	18	18					75 800	72 900
Пермский гос. нац. иссл. ун-т	Г	Пермский край	42	28	1	1	68,0	64,1	75	63	51,6	70,7	10	1	133 200	126 000
Российский гос. гидрометеорологический ун-т, г. С.-Петербург	Г	С.-Петербург и Ленинградская обл.	43	29	13	13	67,9	68,9	90	89	50,8	49,8	26	11	149 900	83 000
Сибирский гос. индустриальный ун-т, г. Новокузнецк	Г	Кемеровская обл.	44	<10	3	3	67,8	69,3	33	26	44,9	47,1	3	2	101 000	101 000
Ярославский гос. ун-т им. П.Г. Демидова	Г	Ярославская обл.	45	<10	1	P-1п	67,7	63,2	15	15	58,4	53,4	4	2	122 632	109 005
Алтайский гос. ун-т, г. Барнаул	Г	Алтайский край	46	23	1	P-1п	67,4	68,5	80	83	52,5	48,0	10	3	99 500	92 500
Уфимский гос. авиационный технический ун-т	Г	Республика Башкортостан	47	27	2	4	67,2	67,0	54	50	51,8	52,2	31	42	111 750	92 750

Вуз	Регион	Место в рейтинге (среди вузов, ведущих набор на данную группу направлений; в рейтинг включены вузы с набором > 10 чел.)			Бюджетный прием				Платный прием							
		По РФ			В своем регионе		Средний балл ЕГЭ		Зачислено, человек		Средний балл ЕГЭ		Зачислено, человек		Стоимость обучения	
		по качеству бюджетного приема	по качеству платного приема	по качеству бюджетного приема	по качеству платного приема	2018	2017	2018	2017	2018	2017	2018	2017	2018	2017	2018
Категория																
Сибирский гос. ун-т геосистем и технологий, г. Новосибирск	Г	Новосибирская обл.	48	<10	2	1	66,9	69,3	41	38	58,3	5	7	128 680	97 660	
Казанский нац. иссл. технологический ун-т	Г	Республика Татарстан	49	25	4	7	66,7	67,4	44	25	57,8	10	5	126 800	110 090	
Кубанский гос. технологический ун-т, г. Краснодар	Г	Краснодарский край	50	нет П	2	нет П	66,5	67,8	17	16	55,9	2	2	120 340	106 120	
Казанский гос. архитектурно-строительный ун-т	Г	Республика Татарстан	51	<10	5	2	66,0	67,4	23	21	53,3	1	7	115 800	76 800	
Филиал Уфимского гос. нефтяного технического ун-та в г. Стерлитамак	Ф	Республика Башкортостан	52	<10	3	5	66,0		14		51,6	3		118 000		
Московский гос. ун-т технологий и управления им. К.Г. Разумовского (Первый казачий ун-т)	Г	Москва и Московская обл.	53	нет П	11	нет П	65,7		17	15		7	5	201 000	153 813	
Московский гос. ун-т пищевых производств	Г	Москва и Московская обл.	54	<10	12	16	65,7	55,4	15	15	42,0	2	1	172 000		
Нац. иссл. Южно-Уральский гос. ун-т, г. Челябинск	Г	Челябинская обл.	55	37	1	3	65,6	66,1	73	74	47,5	21		134 430	115 070	
Московский гос. ун-т путей сообщения	Г	Москва и Московская обл.	56	<10	13	19	65,6	58,7	28	26	46,2	9	7	206 900	158 400	
Иркутский гос. ун-т	Г	Иркутская обл.	57	<10	1	1	65,6	59,7	21	29	46,8	7	2	146 450	96 396	
Российский гос. ун-т им. А.Н. Косыгина (Технологии. Дизайн. Искусство), г. Москва	Г	Москва и Московская обл.	58	<10	14	14	65,5	56,1	25	26	54,4	4		200 000	160 000	
Московский педагогический гос. ун-т	Г	Москва и Московская обл.	59	<10	15	10	65,0		14		56,4	2		192 200		
Международный ун-т природы, общества и человека «Дубна»	Г	Москва и Московская обл.	60	нет П	16	нет П	64,9	56,1	20	21				184 000	130 000	
Иркутский нац. иссл. технический ун-т	Г	Иркутская обл.	61	<10	2	2	64,8	64,5	27	25	49,9	7	11	148 000	121 000	
Санкт-Петербургский гос. лесотехнический ун-т им. С.М. Кирова	Г	С.-Петербург и Ленинградская обл.	62	5	14	6	64,8	66,5	25	25	51,6	17	9	154 040	121 000	

Московский политехнический ун-т	Г	Москва и Московская обл.	63	нет П	17	нет П	64,7	64,4	27	25						194 000	217 400
Санкт-Петербургский гос. морской технический ун-т	Г	С.-Петербург и Ленинградская обл.	64	нет П	15	нет П	64,6	67,2	25	25						176 200	142 000
Ленинградский гос. ун-т им. А.С. Пушкина, г. С.-Петербург	Г	С.-Петербург и Ленинградская обл.	65	<10	16	11	64,5		10		52,8	4				147 200	
Тюменский индустриальный ун-т	Г	Тюменская обл.	66	18	2	2	64,4	66,0	95	92	53,6	15	52,9	5	5	171 400	171 400
Удмуртский гос. ун-т, г. Ижевск	Г	Удмуртская Республика	67	19	1	1	64,2	59,4	53	71	53,4	10	43,1	5	5	107 400	90 100
Нижегородский гос. архитектурно-строительный ун-т	Г	Нижегородская обл.	68	<10	2	2	64,2	64,4	41	44	51,5	4	48,5	3	3	113 040	108 950
Уральский гос. горный ун-т, г. Екатеринбург	Г	Свердловская обл.	69	36	2	2	64,1	61,9	63	58	47,6	19	46,5	19	19	136 946	119 675
Российский гос. социальный ун-т, г. Москва	Г	Москва и Московская обл.	70	<10	18	12	64,0	61,4	50	50	55,0	9		2	2	188 000	154 000
Воронежский гос. ун-т	Г	Воронежская обл.	71	<10	1	4	63,9	59,8	51	53	48,1	5	45,8	3	3	106 900	102 150
Омский гос. ун-т им. Ф. М. Достоевского	Г	Омская обл.	72	<10	1	2	63,8	61,9	12	12	44,3	1	50,0	1	1	122 400	109 080
Дагестанский гос. аграрный ун-т, г. Махачкала	Г	Республика Дагестан	73	нет П	1	нет П	63,7	68,0	35	35						91 250	69 650
Волгоградский гос. ун-т	Г	Волгоградская обл.	74	<10	1	1	63,6	59,2	23	19	50,7	5	44,0	2	2	120 000	102 000
Филиал «Уреша» Международного ун-та природы, общества и человека «Дубна»	Ф	Москва и Московская обл.	75	нет П	19	нет П	63,6		10								
Нижегородский гос. педагогический ун-т им. Козьмы Минина	Г	Нижегородская обл.	76	<10	3	3	63,5	58,5	17	17	48,7	3	52,0	3	4	111 300	99 350
Гос. ун-т по землеустройству, г. Москва	Г	Москва и Московская обл.	77	21	20	15	63,3	64,1	31	31	52,8	11	53,9	6	6	253 400	167 800
Башкирский гос. ун-т, г. Уфа	Г	Республика Башкортостан	78	<10	4	1	63,1	63,5	25	20	62,0	1		1	1	109 900	92 110
Тверской гос. ун-т	Г	Тверская обл.	79	<10	1	1	63,1	57,2	25	25	49,4	6		6	6	113 600	95 690
Оренбургский гос. ун-т	Г	Оренбургская обл.	80	<10	P-16	P-1п	63,1	60,9	45	49	46,6	2	44,3	6	6	107 890	91 570
Ставропольский гос. аграрный ун-т	Г	Ставропольский край	81	нет П	1	нет П	63,0	60,2	25	25			55,0	1	1	109 100	80 100
Сибирский федеральный ун-т	Г	Красноярский край	82	<10	1	1	62,9	61,8	161	160	50,0	9	50,7	7	7	154 306	140 580
Казанский гос. аграрный ун-т	Г	Республика Татарстан	83	20	6	6	62,8	61,2	11	30	52,9	26	51,4	14	14	70 000	85 375
Уральский гос. ун-т путей сообщения, г. Екатеринбург	Г	Свердловская обл.	84	38	3	3	62,8	65,3	15	15	46,8	17	46,8	7	7	98 400	98 400
Санкт-Петербургский гос. аграрный ун-т	Г	С.-Петербург и Ленинградская обл.	85	<10	17	16	62,5	69,1	10	10	46,5	8	49,3	8	13	85 500	127 390

Вуз	Регион	Место в рейтинге (среди вузов, ведущих набор на данную группу направлений; в рейтинг включены вузы с набором > 10 чел.)			Бюджетный прием				Платный прием							
		По РФ			В своем регионе		Средний балл ЕГЭ		Зачислено, человек		Средний балл ЕГЭ		Зачислено, человек		Стоимость обучения	
		по качеству бюджетного приема	по качеству платного приема	по качеству бюджетного приема	по качеству платного приема	2018	2017	2018	2017	2018	2017	2018	2017	2018	2017	2018
Категория																
Ульяновский ин-т гражданской авиации им. Главного маршала авиации Б.П. Бугаева	Г Ульяновская обл.	86	<10	1	P-1п	62,3	63,3	16	16	54,3	54,7	1	11	109 079	96 834	
Московский гос. технологический ун-т «Станкин»	Г Москва и Московская обл.	87	нет П	21	нет П	62,2	66,5	27	25					176 000	218 000	
Вятский гос. ун-т, г. Киров	Г Кировская обл.	88	<10	P-1б	P-1п	62,2	56,7	25	53	47,9		2		99 100	104 920	
Воронежский гос. лесотехнический ун-т им. Г.Ф. Морозова	Г Воронежская обл.	89	<10	2	3	62,2	67,5	16	10	48,8	52,4	5	2	116 160	86 800	
Кубанский гос. аграрный ун-т, г. Краснодар	Г Краснодарский край	90	15	3	2	62,1	61,4	110	110	54,5	51,0	18	8	119 100	90 300	
Пермский нац. иссл. политехнический ун-т	Г Пермский край	91	<10	2	3	62,1	67,8	25	25	51,0	52,2	1	3	130 000	117 000	
Новгородский гос. ун-т им. Ярослава Мудрого	Г Новгородская обл.	92	<10	P-1б	P-1п	62,0	52,5	10	15	54,0		1		125 000	108 000	
Пермский гос. аграрно-технологический ун-т им. академика Д.Н. Прянишникова	Г Пермский край	93	<10	3	2	62,0	57,9	23	31	51,5	49,3	5	4	130 000	94 200	
Кубанский гос. ун-т, г. Краснодар	Г Краснодарский край	94	22	4	5	61,9	63,0	48	50	52,7	53,5	11	7	106 470	90 965	
Сибирский гос. ун-т путей сообщения, г. Новосибирск	Г Новосибирская обл.	95	<10	3	3	61,9		12		52,1	47,1	3	15	128 700	107 000	
Ижевский гос. технический ун-т им. М.Т. Калашникова	Г Удмуртская Республика	96	<10	2	2	61,8	63,7	45	47	45,3	60,4	3	2	119 000	101 250	
Омский гос. технический ун-т	Г Омская обл.	97	нет П	2	нет П	61,6	64,3	84	82		46,0		9	122 200	108 800	
Чувашский гос. ун-т им. И.Н. Ульянова, г. Чебоксары	Г Чувашская Республика	98	нет П	1	нет П	61,6	62,8	31	29					94 020	79 850	
Гос. аграрный ун-т Северного Зауралья, г. Тюмень	Г Тюменская обл.	99	39	3	3	61,5	59,0	32	28	46,5	46,8	67	7	159 580	125 553	
Орловский гос. аграрный ун-т	Г Орловская обл.	100	нет П	1	нет П	61,5	57,4	16	16		50,0		1	107 700	79 900	
Российский гос. аграрный ун-т – МСХА им. К.А. Тимирязева, г. Москва	Г Москва и Московская обл.	101	14	22	13	61,5	59,0	291	306	54,9	50,6	26	11	249 320	172 300	

Башкирский гос. педагогический ун-т им. М. Акимуллы, г. Уфа	Г	Республика Башкортостан	102	<10	5	2	61,4	57,0	25	25	55,3	49,7	1	1	112 177	116 782
Сыктывкарский гос. ун-т	Г	Республика Коми	103	<10	1	P-1п	61,4	58,1	25	20	51,3		2		158 000	132 500
Хакасский гос. ун-т им. Н.Ф. Катанова, г. Абакан	Г	Республика Хакасия	104	<10	P-1б	P-1п	61,4	59,3	25	27	52,2		3		134 900	
Севастопольский гос. ун-т	Г	Республика Крым	105	<10	1	1	61,1	61,8	65	62	47,3		2		108 000	
Саратовский нац. иссл. гос. ун-т им. Н.Г. Чернышевского	Г	Саратовская обл.	106	<10	1	1	61,1	55,8	35	40	53,7	48,0	2	1	104 550	89 540
Северо-Восточный федеральный ун-т им. М.К. Аммосова	Г	Республика Саха (Якутия)	107	нет П	1	нет П	60,8	59,2	77	77		59,6	1	3	272 500	233 000
Ивановский гос. энергетический ун-т	Г	Ивановская обл.	108	<10	2	P-1п	60,8	59,8	25	25	53,7	49,4	1	3	102 990	89 518
Сургутский гос. ун-т Ханты-Мансийского автономного округа – Югра	Г	Ханты-Мансийский автономный округ – Югра	109	33	1	2	60,8	58,0	60	60	48,5	44,9	15	19	164 110	138 255
Дальневосточный федеральный ун-т	Г	Приморский край	110	<10	1	1	60,6	62,2	59	90	49,7	46,9	2	19	200 000	145 000
Иркутский гос. ун-т путей сообщения	Г	Иркутская обл.	111	нет П	3	нет П	60,5	54,4	30	30		44,1		4	146 450	97 900
Пензенский гос. ун-т	Г	Пензенская обл.	112	нет П	1	нет П	60,5	60,8	11	10		48,4		2	97 800	81 600
Сибирский гос. ун-т науки и технологий им. М.Ф. Решетнева, г. Красноярск	Г	Красноярский край	113	<10	2	2	60,5	59,2	29	27	43,7		2		146 400	140 580
Северный (Арктический) федеральный ун-т им. М.В. Ломоносова	Г	Архангельская обл.	114	<10	P-1б	P-1п	60,4	58,4	46	65	56,6	43,3	2	4	160 140	130 340
Альметьевский филиал Казанского нац. иссл. технического ун-та им. А.Н. Туполева	Ф	Республика Татарстан	115	<10	7	5	60,4		10		53,9		3		133 818	
Московский гос. технический ун-т гражданской авиации	Г	Москва и Московская обл.	116	<10	23	20	60,3	58,5	38	35	46,5	49,4	2	4	175 000	175 000
Владивостокский гос. ун-т экологии и сервиса	Г	Приморский край	117	35	2	3	60,3	64,6	15	15	47,9	47,4	11	3	147 000	117 620
Челябинский гос. ун-т	Г	Челябинская обл.	118	<10	2	2	60,2	57,4	25	30	48,0	36,0	4	2	123 800	100 120
Северо-Кавказский федеральный ун-т	Г	Ставропольский край	119	34	2	P-1п	60,1	60,5	40	40	48,1	44,5	10	9	111 800	96 200
Владимирский гос. ун-т	Г	Владимирская обл.	120	<10	1	P-1п	60,1	59,8	33	35	47,7		3		108 500	104 420
Бирский филиал Башкирского гос. ун-та	Ф	Республика Башкортостан	121	нет П	6	нет П	60,0	59,2	15	21					109 900	92 110
Новосибирский гос. аграрный ун-т	Г	Новосибирская обл.	122	<10	4	6	59,9	56,5	20	30	45,9	48,0	3	2	127 314	100 530
Рязанский гос. ун-т им. С.А. Есенина	Г	Рязанская обл.	123	<10	P-1б	P-1п	59,9	59,9	15	12	51,3	43,7	1	2	112 000	88 000

Вуз	Регион	Место в рейтинге (среди вузов, ведущих набор на данную группу направлений; в рейтинг включены вузы с набором > 10 чел.)			Бюджетный прием				Платный прием							
		По РФ			В своем регионе		Средний балл ЕГЭ		Зачислено, человек		Средний балл ЕГЭ		Зачислено, человек		Стоимость обучения	
		по качеству бюджетного приема	по качеству платного приема	по качеству бюджетного приема	по качеству платного приема	2018	2017	2018	2017	2018	2017	2018	2017	2018	2017	2018
Категория																
Вологодский гос. ун-т	Г Вологодская обл.	124	нет П	1	нет П	59,9	55,9	46	58					116 180	97 070	
Чувашский гос. педагогический ун-т им. И.Я. Яковлева, г. Чебоксары	Г Чувашская Республика	125	нет П	2	нет П	59,9	56,6	19	18					80 430	77 340	
Калининградский гос. технический ун-т	Г Калининградская обл.	126	<10	2	1	59,8	60,1	64	60	47,9	47,6	7	11	125 100	76 700	
Белгородский гос. технологический ун-т им. В.Г. Шухова	Г Белгородская обл.	127	нет П	2	нет П	59,8	66,8	45	38		50,7	3	1	105 900	100 800	
Южно-Уральский гос. гуманитарно-педагогический ун-т (ЧГПУ), г. Челябинск	Г Челябинская обл.	128	<10	3	1	59,7		16		49,3		1		122 368		
Югорский гос. ун-т, г. Ханты-Мансийск	Г Ханты-Мансийский автономный округ – Югра	129	<10	2	1	59,6	55,0	45	47	52,1		5		226 000	219 290	
Санкт-Петербургский гос. ун-т гражданской авиации	Г С.-Петербург и Ленинградская обл.	130	<10	18	17	59,6	59,4	16	15	45,9	43,3	2	2	167 130	141 470	
Самарский гос. технический ун-т	Г Самарская обл.	131	<10	2	3	59,5	63,9	36	30	51,0		1		110 000	109 860	
Восточно-Сибирский гос. ун-т технологий и управления, г. Улан-Удэ	Г Республика Бурятия	132	<10	1	P-1п	59,5	55,3	13	30	45,5	45,7	3	6	126 000		
Саратовский гос. технический ун-т	Г Саратовская обл.	133	<10	2	2	59,4	58,8	36	29	48,1	42,4	7	2	98 910	82 200	
Брянский гос. аграрный ун-т	Г Брянская обл.	134	нет П	1	нет П	59,4	53,8	34	34					80 540	89 200	
Юго-Западный гос. ун-т, г. Курск	Г Курская обл.	135	<10	1	1	59,3	58,1	16	15	49,1	45,5	6	6	106 524	84 380	
Воронежский гос. педагогический ун-т	Г Воронежская обл.	136	24	3	1	59,3	59,6	15	23	52,3	45,3	11	3	110 000	102 160	
Якутская гос. сельскохозяйственная акад.	Г Республика Саха (Якутия)	137	<10	2	P-1п	59,3	61,7	14	15	52,1	47,6	2	13	254 100	168 561	
Набережночелнинский ин-т (филиал) Казанского (Приволжского) федерального ун-та	Ф Республика Татарстан	138	нет П	8	нет П	59,2	60,3	22	20		44,5		2	136 140	114 970	
Воронежский гос. технический ун-т	Г Воронежская обл.	139	32	4	2	59,0	58,5	87	83	50,2	47,1	12	14	103 800	95 100	

Липецкий гос. педагогический ун-т	Г	Липецкая обл.	140	<10	1	P-1п	59,0	55,9	15	8	48,7		2		108 100	83 000
Сибирский гос. автомобильно-дорожный ун-т, г. Омск	Г	Омская обл.	141	<10	3	1	59,0	51,3	20	19	44,8		2		115 434	96 368
Ярославский гос. технический ун-т	Г	Ярославская обл.	142	нет П	2	нет П	58,7	60,6	19	20		51,1		3	122 685	109 010
Смоленский гос. ун-т	Г	Смоленская обл.	143	нет П	P-16	нет П	58,7	60,6	15	11			1		110 750	87 170
Сибайский ин-т (филиал) Башкирского гос. ун-та	Ф	Республика Башкортостан	144	нет П	7	нет П	58,7		10						109 900	
Нижевартовский гос. ун-т	Г	Ханты-Мансийский автономный округ – Югра	145	<10	3	3	58,5	50,5	35	41	48,1	38,7	4	1	247 538	174 450
Мурманский гос. технический ун-т	Г	Мурманская обл.	<10	нет П	P-16	нет П	58,5	68,9	7	15					198 000	132 250
Курский гос. ун-т	Г	Курская обл.	146	<10	2	2	58,3	63,2	16	29	47,1	48,5	3	6	105 416	85 630
Уральский гос. лесотехнический ун-т, г. Екатеринбург	Г	Свердловская обл.	147	нет П	4	нет П	58,2	59,4	59	58			1		126 550	119 700
Ухтинский гос. технический ун-т	Г	Республика Коми	148	нет П	2	нет П	58,2	59,7	47	51					161 000	132 400
Новокузнецкий ин-т (филиал) Кемеровского гос. ун-та	Ф	Кемеровская обл.	149	<10	4	1	58,1	61,6	10	10	52,0	50,8	5	3	118 000	115 220
Петрозаводский гос. ун-т	Г	Республика Карелия	150	нет П	P-16	нет П	58,0	55,3	35	31					140 400	124 500
Дальневосточный гос. ун-т путей сообщения, г. Хабаровск	Г	Хабаровский край	151	<10	1	P-1п	57,9	58,8	40	39	40,4	49,0	5	7	138 700	117 170
Сибирский гос. ун-т водного транспорта	Г	Новосибирская обл.	152	26	5	4	57,9	54,7	11	25	52,0	46,4	10	10	77 000	77 000
Марийский гос. ун-т, г. Йошкар-Ола	Г	Республика Марий Эл	153	нет П	1	нет П	57,8	55,4	23	21					99 800	95 550
Воронежский гос. ун-т инженерных технологий	Г	Воронежская обл.	154	<10	5	5	57,8	58,1	16	15	46,8	45,9	3	5	108 650	86 400
Комсомольский-на-Амуре гос. технический ун-т	Г	Хабаровский край	155	нет П	2	нет П	57,7	50,8	15	15		51,7		1	161 050	152 000
Тольяттинский гос. ун-т	Г	Самарская обл.	156	нет П	3	нет П	57,6	58,3	30	40		41,0		2	112 800	90 200
Приамурский гос. ун-т им. Шолом-Алейхема, г. Биробиджан	Г	Еврейская автономная обл.	157	нет П	P-16	нет П	57,5		10						143 348	
Курганская гос. сельскохозяйственная акад. им. Т.С. Мальцева, г. Лесниково	Г	Курганская обл.	158	<10	1	2	57,3	57,8	33	32	40,9	50,2	4	3	112 021	81 130
Тульский гос. ун-т	Г	Тульская обл.	159	<10	1	P-1п	57,3	57,4	25	25	46,8	52,0	3	1	110 000	90 000
Азово-Черноморский инженерный ин-т – филиал Донского гос. аграрного ун-та в г. Зернограде	Ф	Ростовская обл.	160	<10	2	5	57,2	50,5	10	15	37,0		1		115 180	
Поволжский гос. технологический ун-т, г. Йошкар-Ола	Г	Республика Марий Эл	161	нет П	2	нет П	57,1	57,5	59	76		50,7	1	1	99 500	84 600

Вуз	Регион	Место в рейтинге (среди вузов, ведущих набор на данную группу направлений; в рейтинг включены вузы с набором > 10 чел.)			Бюджетный прием				Платный прием							
		По РФ			В своем регионе		Средний балл ЕГЭ		Зачислено, человек		Средний балл ЕГЭ		Зачислено, человек		Стоимость обучения	
		по качеству бюджетного приема	по качеству платного приема	по качеству бюджетного приема	по качеству платного приема	2018	2017	2018	2017	2018	2017	2018	2017	2018	2017	2018
Категория																
Донской гос. технический ун-т, г. Ростов-на-Дону	Г Ростовская обл.	162	43	3	4	57,0	55,9	148	134	41,8	47,6	11	5	100 500	100 500	100 500
Астраханский гос. технический ун-т	Г Астраханская обл.	163	нет П	1	нет П	57,0	55,3	35	34			2		116 000	86 000	86 000
Нац. иссл. Мордовский гос. ун-т им. Н.П. Огарева, г. Саранск	Г Республика Мордовия	164	<10	P-16	P-1п	56,9	55,4	46	26	46,0	52,7	7	1	109 600	92 180	92 180
Ульяновский гос. ун-т	Г Ульяновская обл.	165	нет П	2	нет П	56,9	58,0	25	19		51,8		4	101 660	82 500	82 500
Московский автомобильно-дорожный гос. технический ун-т (МАДИ)	Г Москва и Московская обл.	166	<10	24	18	56,9	58,6	24	22	50,1	48,7	2	6	190 800	217 500	217 500
Дальневосточный гос. технический рыбохозяйственный ун-т, г. Владивосток	Г Приморский край	167	<10	3	2	56,8	51,2	24	22	48,1		3		164 740	94 000	94 000
Брянский гос. технический ун-т	Г Брянская обл.	168	нет П	2	нет П	56,7	57,4	20	22		51,0		1	100 450	80 850	80 850
Башкирский гос. аграрный ун-т, г. Уфа	Г Республика Башкортостан	169	нет П	8	нет П	56,7	55,8	15	20		50,3	1	2	90 600	105 580	105 580
Курская гос. сельскохозяйственная акад.	Г Курская обл.	170	<10	3	3	56,6	50,6	12	12	37,3		1		130 000	80 000	80 000
Тамбовский гос. ун-т им. Г.Р. Державина	Г Тамбовская обл.	171	нет П	1	нет П	56,5	51,9	16	15			1		102 000	92 000	92 000
Красноярский гос. аграрный ун-т	Г Красноярский край	172	нет П	3	нет П	56,5	58,9	35	44		49,0		1	161 640	123 008	123 008
Волгоградский гос. технический ун-т	Г Волгоградская обл.	173	42	2	3	56,4	53,8	71	69	42,7	44,0	11	8	104 260	103 040	103 040
Орловский гос. ун-т	Г Орловская обл.	174	<10	2	P-1п	56,4	54,6	28	40	50,6	36,0	2	1	112 240	98 730	98 730
Кузбасский гос. технический ун-т им. Т.Ф. Горбачева, г. Кемерово	Г Кемеровская обл.	175	<10	5	4	56,4	55,8	48	45	43,3	46,7	1	1	130 250	115 070	115 070
Новосибирский гос. архитектурно-строительный ун-т	Г Новосибирская обл.	176	<10	6	7	56,2		15		45,8	46,2	4	4	121 320	96 924	96 924
Крымский федеральный ун-т им. В.И. Вернадского	Г Республика Крым	177	<10	2	2	56,0	50,4	50	50	44,4		2	1	107 700	101 300	101 300
Тамбовский гос. технический ун-т	Г Тамбовская обл.	178	<10	2	P-1п	56,0	54,1	23	21	45,3	44,0	1	1	102 700	82 300	82 300



Ковровская гос. технологическая акад. им. В.А. Дегтярева	Г	Владимирская обл.	179	нет П	нет П	2	нет П	56,0		11						115 700	
Ульяновский гос. технический ун-т	Г	Ульяновская обл.	180	нет П	нет П	3	нет П	55,9	46,1	14	10				3	103 170	88 060
Калужский гос. ун-т им. К.Э. Циолковского	Г	Калужская обл.	181	нет П	нет П	1	нет П	55,7		15	16					133 900	117 670
Тихоокеанский гос. ун-т, г. Хабаровск	Г	Хабаровский край	182	нет П	нет П	3	нет П	55,6		23	27					150 100	124 140
Волгоградский гос. аграрный ун-т	Г	Волгоградская обл.	183	41	2	3	2	55,4	44,4	82	113	27	44,0		12	116 237	86 767
Горно-Алтайский гос. ун-т	Г	Республика Алтай	184	<10	P-16	P-1п	24	55,4	55,0	24	13	1				147 756	121 960
Брянский гос. ун-т им. И.Г. Петровского	Г	Брянская обл.	185	нет П	3	нет П	30	55,3	51,0	30	30			2	103 380	81 440	
Тверской гос. технический ун-т	Г	Тверская обл.	186	<10	2	2	28	55,3	47,0	25	25	3	44,6	7	113 600	101 260	
Амурский гос. ун-т, г. Благовещенск	Г	Амурская обл.	187	нет П	1	нет П	24	55,2		24	22				160 000	128 000	
Курганский гос. ун-т	Г	Курганская обл.	188	<10	2	1	37	55,1	47,5	37	41	3			108 950	104 100	
Пензенский гос. ун-т архитектуры и строительства	Г	Пензенская обл.	189	нет П	2	2	20	54,8	45,3	20	20			1	101 268	82 120	
Магнитогорский гос. технический ун-т им. Г.И. Носова	Г	Челябинская обл.	190	<10	4	4	17	54,7	46,0	17	16	1	40,3	1	120 200	105 400	
Череповецкий гос. ун-т	Г	Вологодская обл.	191	нет П	2	2	22	54,5		22	20				124 448	98 830	
Ивановский гос. политехнический ун-т	Г	Ивановская обл.	192	нет П	3	нет П	10	54,5		10					103 000		
Костромской гос. ун-т им. Н.А. Некрасова	Г	Костромская обл.	193	нет П	P-16	нет П	11	54,1	53,9	11	12				102 060	93 400	
Калужский филиал Московского гос. технического ун-та им. Н.Э. Баумана	Ф	Калужская обл.	194	нет П	2	нет П	20	54,1		20	18				147 000	150 800	
Балтийская гос. акад. рыбопромыслового флота, г. Калининград	Ф	Калининградская обл.	195	<10	3	2	18	54,0	46,7	18		1			125 100		
Новочеркасский инженерно-мелиоративный ин-т им. А.К. Кортунова – филиал Донского гос. аграрного ун-та	Ф	Ростовская обл.	196	<10	4	2	66	54,0	49,8	66	70	5			115 180	83 500	
Донской гос. аграрный ун-т, пос. Персиановский	Г	Ростовская обл.	197	<10	5	3	20	54,0	42,1	20	20	2			115 180	67 170	
Филиал Самарского гос. технического ун-та в г. Сызрань	Ф	Самарская обл.	198	нет П	4	нет П	10	53,9		10					108 400		
Ангарский гос. технический ун-т	Г	Иркутская обл.	199	нет П	4	нет П	10	53,9		10	11				146 451	110 760	
Гос. морской ун-т им. адмирала Ф.Ф. Ушакова, г. Новороссийск	Г	Краснодарский край	<10	нет П	5	нет П	9	53,9		9					140 000		
Бурятский гос. ун-т, г. Улан-Удэ	Г	Республика Бурятия	200	нет П	2	нет П	17	53,8	45,4	17	16				131 900	103 050	

Вуз	Регион	Категория	Место в рейтинге (среди вузов, ведущих набор на данную группу направлений; в рейтинг включены вузы с набором > 10 чел.)			Бюджетный прием				Платный прием							
			По РФ			В своем регионе		Средний балл ЕГЭ		Зачислено, человек		Средний балл ЕГЭ		Зачислено, человек		Стоимость обучения	
			по качеству бюджетного приема	по качеству платного приема	по качеству бюджетного приема	по качеству платного приема	2018	2017	2018	2017	2018	2017	2018	2017	2018	2017	2018
Филиал Российского гос. гидрометеорологического ун-та в г. Туапсе	Краснодарский край	Ф	<10	нет П	6	нет П	53,5	5							98 028		
Саратовский гос. аграрный ун-т им. Н.И. Вавилова	Саратовская обл.	Г	201	40	3	3	53,5	110	109	45,4	44,7	10	3	106 200	92 350		
Морской гос. ун-т им. адмирала Г.И. Невельского, г. Владивосток	Приморский край	Г	202	<10	4	4	53,4	22	20	44,3	44,6	1	6	152 000	85 000		
Пензенский гос. технологический ун-т	Пензенская обл.	Г	203	нет П	3	нет П	53,3	11	18		76,3	3		108 531	92 261		
Омский гос. аграрный ун-т	Омская обл.	Г	204	<10	4	3	53,1	72	95	42,8		3		86 000	86 000		
Северо-Осетинский гос. ун-т им. К.Л. Хетагурова, г. Владикавказ	Республика Северная Осетия – Алания	Г	205	нет П	1	нет П	52,7	12	10					96 000	86 000		
Сахалинский гос. ун-т, г. Южно-Сахалинск	Сахалинская обл.	Г	206	нет П	P-16	нет П	52,5	31	32		35,0	1		217 380	173 780		
Калмыцкий гос. ун-т, г. Элиста	Республика Калмыкия	Г	207	нет П	P-16	нет П	52,5	25	25						77 910		
Камчатский гос. технический ун-т, г. Петропавловск-Камчатский	Камчатский край	Г	208	нет П	P-16	нет П	52,4	39	45					242 900			
Тульский гос. педагогический ун-т им. Л.Н. Толстого	Тульская обл.	Г	209	нет П	2	нет П	52,3	16									
Елецкий гос. ун-т им. И.А. Бунина	Липецкая обл.	Г	210	нет П	2	нет П	52,2	12	10					109 270	84 700		
Астраханский инженерно-строительный ин-т	Астраханская обл.	Г	211	<10	2	P-1п	51,8	15	15	40,5		6		68 900	62 600		
Южно-Российский гос. политехнический ун-т им. М.И. Платова, г. Новочеркасск	Ростовская обл.	Г	212	2	6	1	51,7	24	26	70,0		10		102 360	84 720		
Астраханский гос. ун-т	Астраханская обл.	Г	213	нет П	3	нет П	51,6	21	10					114 780	102 200		
Самарский гос. ун-т путей сообщения	Самарская обл.	Г	214	<10	5	4	51,5	15	10	47,0		1		104 400	82 420		
Братский гос. ун-т	Иркутская обл.	Г	215	нет П	5	нет П	51,1	15	15					139 100	111 640		

Северо-Кавказский горно-металлургический ин-т (гос. технологический ун-т), г. Владикавказ	Г	Республика Северная Осетия – Алания	216	нет П	2	нет П	51,0	48,9	50	50					98 500	
Волжский гос. ун-т водного транспорта, г. Нижний Новгород	Г	Нижегородская обл.	217	нет П	4	нет П	49,7	53,1	22	20	46,5	2	2	125 000	96 000	
Кемеровский гос. сельскохозяйственный ин-т	Г	Кемеровская обл.	218	нет П	6	нет П	49,7	74,2	20	20	58,0	1	1	131 000	73 000	
Дагестанский гос. технический ун-т, г. Махачкала	Г	Республика Дагестан	219	нет П	2	нет П	49,5	47,0	15	15				90 110	76 770	
Забайкальский гос. ун-т	Г	Забайкальский край	220	нет П	P-16	нет П	49,3	48,1	45	45	44,3	1	1	139 500	120 000	
Дальневосточный гос. аграрный ун-т, г. Благовещенск	Г	Амурская обл.	221	<10	2	P-1п	48,9	49,2	36	36	43,1	2	2	148 000	103 000	
Ин-т сферы обслуживания и предпринимательства (филиал) Донского гос. технического ун-та в г. Шахты	Ф	Ростовская обл.	222	нет П	7	нет П	48,5	52,6	23	26				98 200	85 500	
Алтайский гос. аграрный ун-т, г. Барнаул	Г	Алтайский край	223	нет П	2	нет П	48,0	47,9	60	60				106 300	80 700	
Дагестанский гос. ун-т, г. Махачкала	Г	Республика Дагестан	224	нет П	3	нет П	46,6	41,3	30	40				80 316	102 360	
Грозненский гос. нефтяной технический ун-т им. академика М.Д. Миллионщикова	Г	Чеченская Республика	225	нет П	1	нет П	45,8	53,7	30	45				93 020	84 750	
Бурятская гос. сельскохозяйственная акад. им. В.Р. Филиппова, г. Улан-Удэ	Г	Республика Бурятия	226	нет П	3	нет П	44,7	45,7	10	15						
Волжский филиал Московского автомобильно-дорожного гос. технического ун-та (МАДИ)	Ф	Чувашская Республика	227	нет П	3	нет П	43,8		13					80 500		
Кабардино-Балкарский гос. аграрный ун-т им. В.М. Кокова	Г	Кабардино-Балкарская Республика	228	нет П	P-16	нет П	42,1	46,7	25	25				95 800	83 000	
Чеченский гос. ун-т, г. Грозный	Г	Чеченская Республика	229	<10	2	P-1п	40,2	36,1	35	50	47,3	1	1	88 663	84 740	
Приморская гос. сельскохозяйственная акад., г. Уссурийск	Г	Приморский край	230	нет П	5	нет П	39,7	41,2	16	19				154 456	103 500	
Карачаево-Черкесский гос. ун-т им. У.Д. Алиева	Г	Карачаево-Черкесская Республика	231	нет П	P-16	нет П	39,5	44,8	24	23					80 100	
Кубанский казачий гос. ин-т пищевой индустрии и бизнеса (филиал) Московского гос. ун-та технологий и управления им. К.Г. Разумовского	Ф	Краснодарский край	нет Б	<10	нет Б	1					65,3	3	3	97 000		
Московский гос. областной ун-т	Г	Москва и Московская обл.	нет Б	30	нет Б	17		57,2		25	50,8	10	1	109 000	270 000	

Вуз	Категория	Регион	Место в рейтинге (среди вузов, ведущих набор на данную группу направлений; в рейтинг включены вузы с набором > 10 чел.)				Бюджетный прием				Платный прием					
			По РФ		В своем регионе		Средний балл ЕГЭ	Зачислено, человек		Средний балл ЕГЭ	Зачислено, человек		Средний балл ЕГЭ	Зачислено, человек		
			по качеству бюджетного приема	по качеству платного приема	по качеству бюджетного приема	по качеству платного приема		2018	2017		2018	2017		2018	2017	2018
Новосибирский гос. ун-т экономики и управления	Г	Новосибирская обл.	нет Б	<10	нет Б	5				50,6		9			130 000	
Волжский ун-т им. В.Н. Татищева, г. Тольятти	Н	Самарская обл.	нет Б	<10	нет Б	1				55,0		5			78 700	
Кубанский социально-экономический ин-т, г. Краснодар	Н	Краснодарский край	нет Б	<10	нет Б	3				54,1		3			59 000	
Казанский инновационный ун-т им. В.Г. Тимирязева	Н	Республика Татарстан	нет Б	<10	нет Б	8				46,2		4			74 000	
Чувашская гос. сельскохозяйственная акад., г. Чебоксары	Г	Чувашская Республика	нет Б	<10	нет Б	P-1п				44,0		1			108 300	

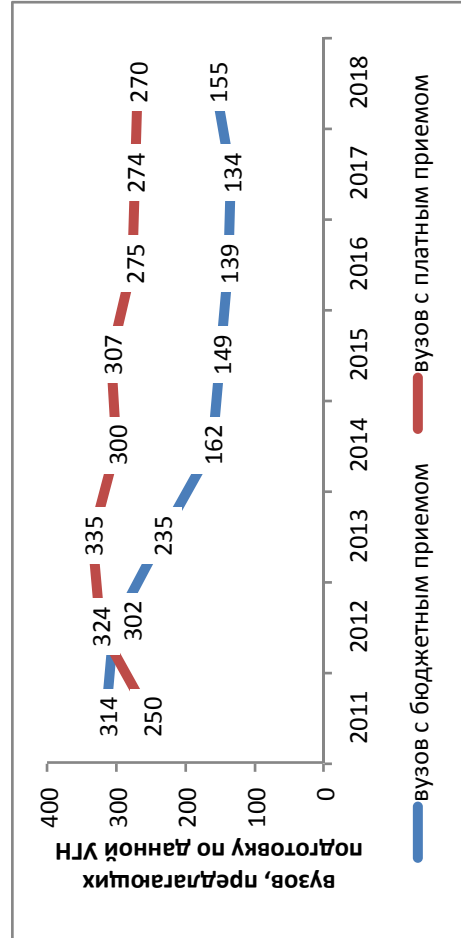
## Экономика

Направления, включенные в группу:

38.03.01. Экономика

38.05.01. Экономическая безопасность

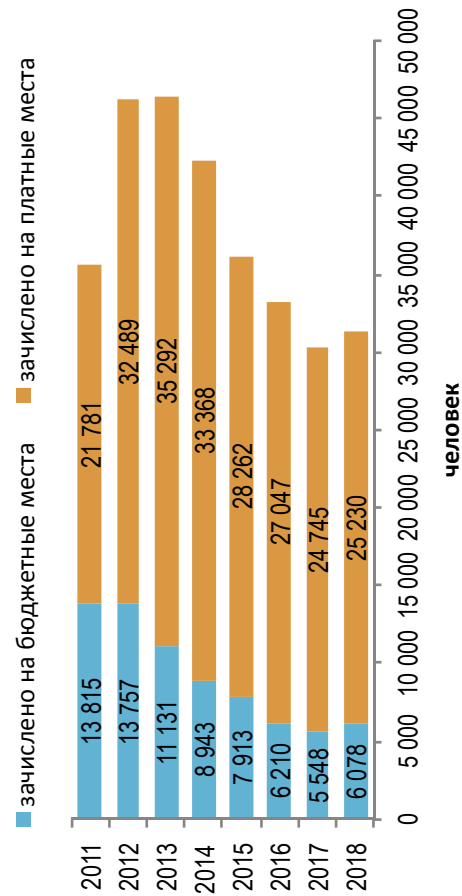
38.05.02. Таможенное дело



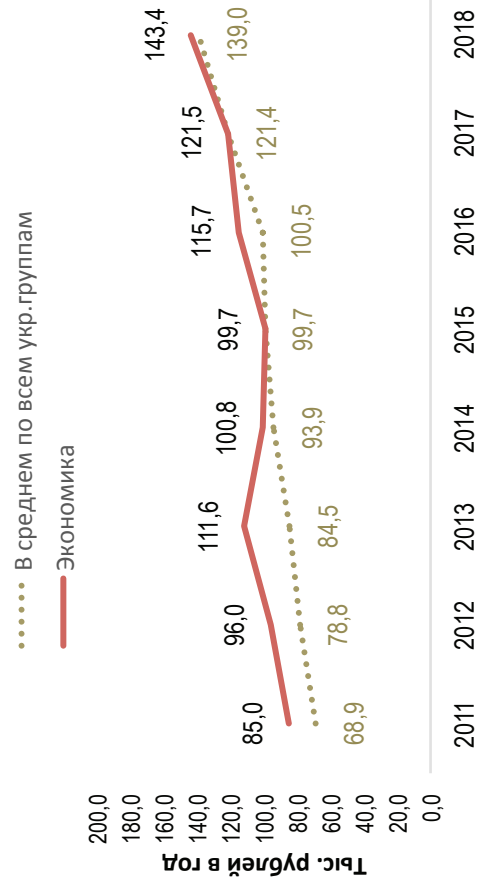
### Результаты мониторинга приема 2018 г.

Место в рейтинге среди всех УГН	Средний балл ЕГЭ		Зачислено всего					Доля вузов в группе с КЦП < 25 чел. и платным приемом < 25 чел., %		
	по бюджетному приему	по платному приему	бюджетный и платный прием, чел.	доля платного приема, %	доля приема в филиалах, %	доля приема в негос. вузы, %	доля приема в вузы Москвы, %		доля приема в вузы СПб., %	
10 (из 69)	24 (из 69)	79,3	61,5	37616	82	16	6	23	8	17

### Динамика численности, 2011-2018 без учета филиалов и негос. вузов

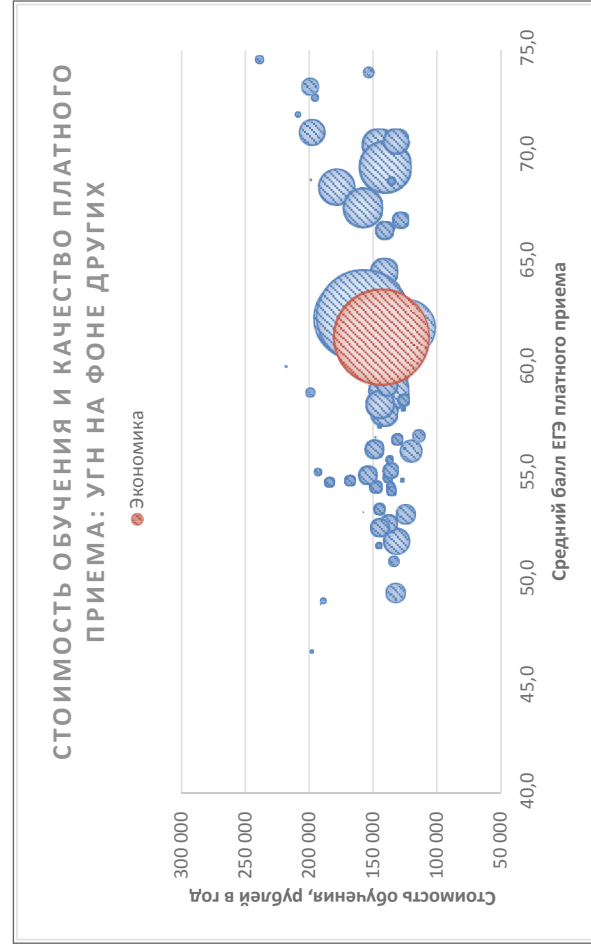
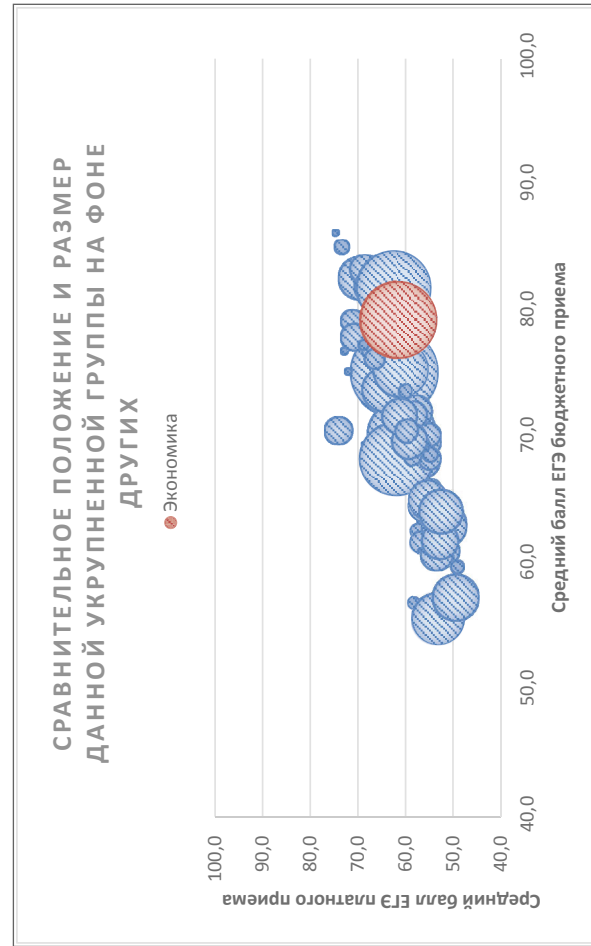
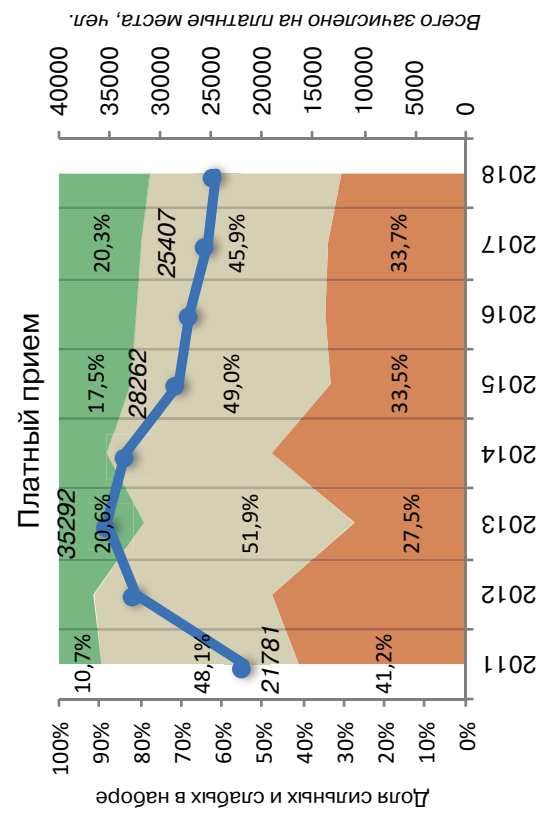
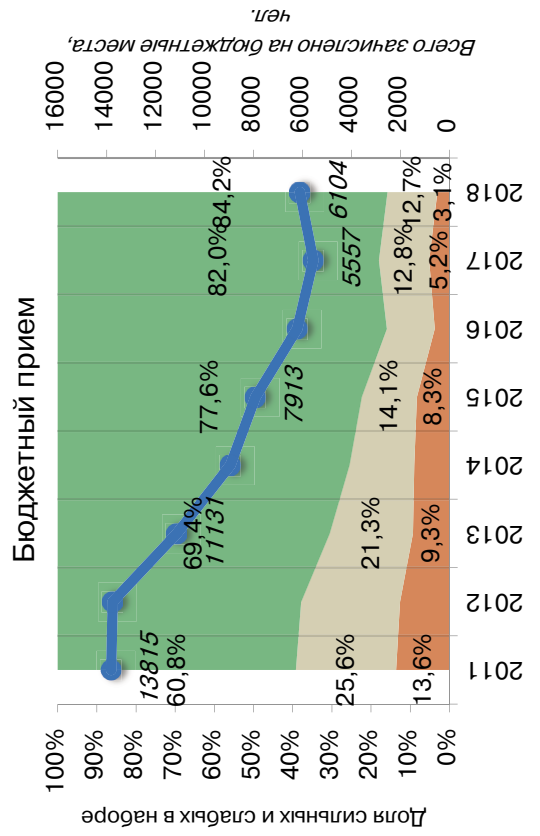


### Стоимость обучения, 2011-2018 без учета филиалов и негос. вузов

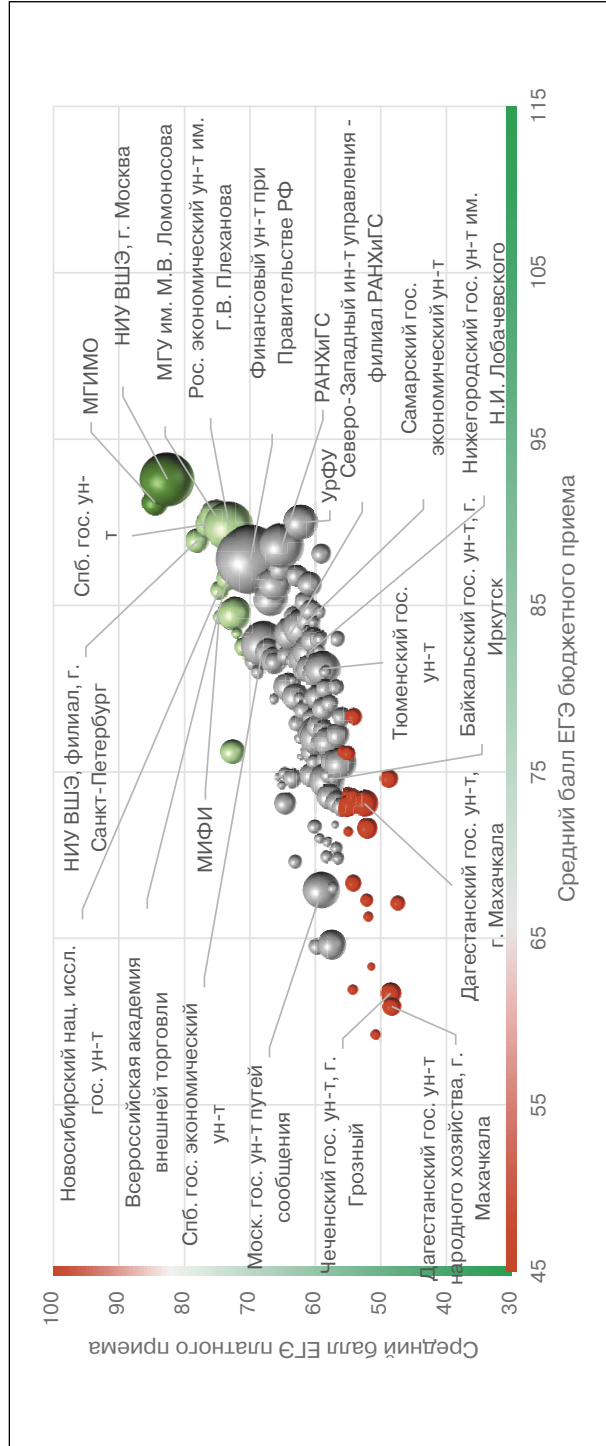


### Динамика качества приема на группу, 2011 –2018

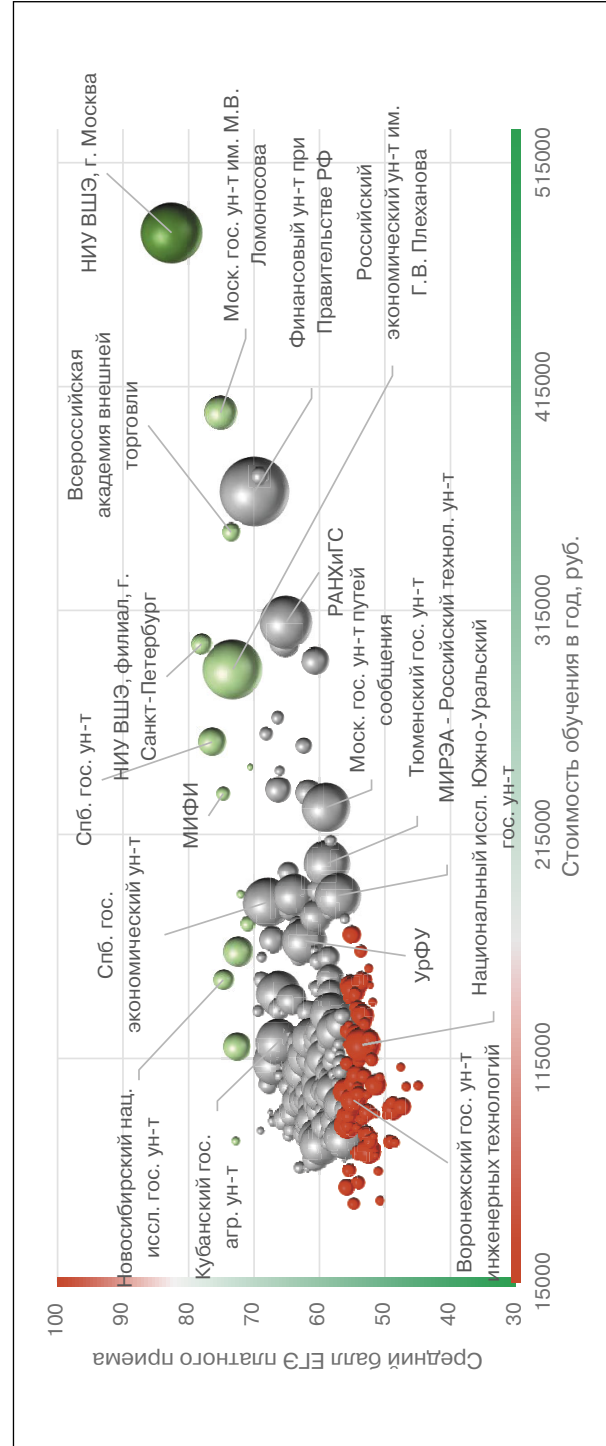
■ Зачислено со ср. баллом ЕГЭ < 56, %   
 ■ Зачислено со ср. баллом ЕГЭ 56–70, %   
 ■ Зачислено со ср. баллом ЕГЭ < 70, %   
 —●— Всего студентов



Соотношение качества бюджетного и платного приема в вузах данной группы, 2018



Соотношение стоимости обучения и качества платного приема в вузах данной группы, 2018



### Рейтинг качества бюджетного и платного приема в вузы по группе «Экономика»

Вузы приведены по убыванию среднего балла бюджетного приема в 2018 г.

Вузы, где КЦП < 25 чел. и на платные места зачислено < 25 чел.

Вузы, где КЦП < 25 чел., на платные места зачислено > 25 чел. и ср. балл ЕГЭ платного приема < 56

Обозначения: «Г» – головной государственный вуз; «Ф» – филиал; «Н» – негосударственный вуз;

«нет П» – нет платного приема; «нет Б» – нет бюджетного приема; «> 10» – зачислено менее 10 чел. на данную группу направлений в данном вузе;

«Р-1б» – единственный вуз в регионе с бюджетным приемом на данную группу; «Р-1п» – единственный вуз в регионе с платным приемом на данную группу

Вуз	Регион	Место в рейтинге (среди вузов, ведущих набор на данную группу направлений; в рейтинг включены вузы с набором > 10 чел.)				Бюджетный прием				Платный прием					
		По РФ		В своем регионе		Средний балл ЕГЭ		Зачислено, человек		Средний балл ЕГЭ		Зачислено, человек		Стоимость обучения	
		по качеству бюджетного приема	по качеству платного приема	по качеству бюджетного приема	по качеству платного приема	2018	2017	2018	2017	2018	2017	2018	2017	2018	2017
<b>В целом / в среднем по группе</b>		<b>10 (из 69)</b>	<b>24 (из 69)</b>			<b>79,3</b>	<b>80,2</b>	<b>6901</b>	<b>5548</b>	<b>61,5</b>	<b>61,0</b>	<b>30 715</b>	<b>24 745</b>	<b>143 432</b>	<b>121 491</b>
Нац. иссл. ун-т «Высшая школа экономики», г. Москва	Г Москва и Московская обл.	1	2	1	2	92,6	92,9	282	283	82,6	82,0	651	578	483 750	483 750
Московский гос. ин-т международных отношений	Г Москва и Московская обл.	2	1	2	1	91,2	91,6	77	83	84,5	84,7	137	141	576 000	520 000
Московский гос. ун-т им. М.В. Ломоносова	Г Москва и Московская обл.	3	5	3	3	90,3	89,7	199	199	75,1	74,0	194	155	403 333	380 000
Уральский федеральный ун-т им. Б.Н. Ельцина	Г Свердловская обл.	4	83	1	1	90,0	84,4	20	22	62,3	62,0	365	381	167 500	159 550
Санкт-Петербургский гос. ун-т	Г С.-Петербург и Ленинградская обл.	5	4	1	2	89,9	89,3	85	80	76,4	76,4	130	90	256 250	239 200
Российский экономический ун-т им. Г.В. Плеханова, г. Москва	Г Москва и Московская обл.	6	10	4	6	89,8	87,9	157	195	73,2	69,8	624	618	288 750	270 277
Одинцовский филиал Московского гос. ин-та международных отношений	Ф Москва и Московская обл.	<10	19	5	9	89,1		5		69,1		49		375 000	
Нац. иссл. ун-т «Высшая школа экономики», филиал, г. С.-Петербург	Ф С.-Петербург и Ленинградская обл.	7	3	2	1	88,9	88,4	105	105	78,0	76,8	78	120	300 000	260 000
Российская акад. народного хозяйства и гос. службы при Президенте РФ, г. Москва	Г Москва и Московская обл.	8	46	6	14	88,6	85,7	153	150	65,1	63,4	493	553	309 722	293 958
Алтайский гос. ун-т, г. Барнаул	Г Алтайский край	<10	164	1	3	88,1	80,9	9	8	59,1	59,0	109	105	101 500	94 750



Финансовый ун-т при Правительстве РФ, г. Москва	Г	Москва и Московская обл.	9	17	7	8	87,8	86,3	713	482	69,9	69,0	851	706	368 118	363 083
Адыгейский гос. ун-т, г. Майкоп	Г	Республика Адыгея	<10	<10	P-16	P-1п	87,4	81,1	3	5	57,8	54,9	8	19	92 000	80 000
Новосибирский гос. технический ун-т	Г	Новосибирская обл.	<10	74	1	3	86,8		9		62,9	61,6	154	215	105 750	92 300
Оренбургский филиал РЭУ им. Г.В. Плеханова	Ф	Оренбургская обл.	<10	47	1	1	86,7		5		65,0		49		91 700	
Всероссийская акад. внешней торговли, г. Москва	Г	Москва и Московская обл.	10	9	8	5	86,6	86,3	105	97	73,5	68,6	56	80	350 000	340 000
Санкт-Петербургский горный ун-т	Г	С.-Петербург и Ленинградская обл.	11	24	3	8	86,6	83,9	14	13	68,1	69,9	30	17	260 000	260 000
Севастопольский филиал РЭУ им. Г.В. Плеханова	Ф	Республика Крым	<10	121	1	2	86,4		5		60,6		47		82 380	
Казанский (Приволжский) федеральный ун-т	Г	Республика Татарстан	12	36	1	3	86,3	85,2	20	46	66,2	64,8	357	400	143 980	140 400
Московский гос. ун-т технологий и управления им. К.Г. Разумовского (Первый казачий ун-т)	Г	Москва и Московская обл.	<10	381	9	66	86,0		3			80,3	23	39	188 000	154 000
Новосибирский нац. иссл. гос. ун-т	Г	Новосибирская обл.	13	6	2	1	85,9	85,3	38	40	74,7	73,3	70	76	150 000	135 000
Кубанский гос. ун-т, г. Краснодар	Г	Краснодарский край	14	32	1	3	85,4	85,7	26	30	66,8	65,8	355	285	113 000	111 000
Пермский гос. нац. иссл. ун-т	Г	Пермский край	<10	89	1	3	85,2	86,6	9	9	62,1	62,0	154	194	126 500	118 850
Российский ун-т дружбы народов, г. Москва	Г	Москва и Московская обл.	15	116	10	27	84,7	83,3	19	15	60,7	59,8	130	206	292 500	240 000
Краснодарский филиал Финансового ун-та при Правительстве РФ	Ф	Краснодарский край	16	162	2	7	84,6		10		59,3		35		99 840	
Российская таможенная акад., г. Люберцы	Г	Москва и Московская обл.	17	13	11	7	84,5	84,0	188	255	72,4	74,2	150	96	162 500	162 500
Нац. иссл. ядерный ун-т «МИФИ», г. Москва	Г	Москва и Московская обл.	18	7	12	4	84,3	83,2	20	28	74,7	75,7	32	21	233 200	201 800
Уфимский гос. нефтяной технический ун-т	Г	Республика Башкортостан	19	108	1	4	84,1	80,8	16	17	61,1	61,9	180	79	115 000	111 500
Пензенский филиал Финансового ун-та при Правительстве РФ	Ф	Пензенская обл.	<10	<10	P-16	2	84,1		6		67,5		7		90 820	
Липецкий филиал Финансового ун-та при Правительстве РФ	Ф	Липецкая обл.	<10	134	1	2	84,0		8		60,3		37		95 020	
Санкт-Петербургский им. В.Б. Бобкова филиал Российской таможенной акад.	Ф	С.-Петербург и Ленинградская обл.	20	11	4	3	83,4	76,2	39	70	72,8	72,7	129	93	120 000	120 000
Воронежский филиал РЭУ им. Г.В. Плеханова	Ф	Воронежская обл.	21	109	1	2	83,4		10		61,1		51		89 000	

Вуз	Регион	Место в рейтинге (среди вузов, ведущих набор на данную группу направлений; в рейтинг включены вузы с набором > 10 чел.)			Бюджетный прием				Платный прием							
		По РФ			В своем регионе		Средний балл ЕГЭ		Зачислено, человек		Средний балл ЕГЭ		Зачислено, человек		Стоимость обучения	
		по качеству бюджетного приема	по качеству платного приема	по качеству бюджетного приема	по качеству платного приема	2018	2017	2018	2017	2018	2017	2018	2017	2018	2017	2018
Категория																
Северо-Западный ин-т управления – филиал РАНХиГС, г. С.-Петербург	Ф	С.-Петербург и Ленинградская обл.	22	57	5	13	83,3	82,1	45	30	63,8	61,3	324	286	188 000	183 333
Ун-т ИТМО, г. С.-Петербург	Г	С.-Петербург и Ленинградская обл.	23	15	6	4	83,3		26		72,0	75,3	12	33	188 000	172 500
Краснодарский филиал РЭУ им. Г.В. Плеханова	Ф	Краснодарский край	24	255	3	13	83,0		13		56,6		56		98 500	
Тульский филиал Финансового ун-та при Правительстве РФ	Ф	Тульская обл.	25	88	1	1	83,0		10		62,2		35		103 590	
Тульский гос. ун-т	Г	Тульская обл.	26	132	2	3	82,9	80,5	12	13	60,3	60,7	202	241	105 000	100 000
Санкт-Петербургский гос. экономический ун-т	Г	С.-Петербург и Ленинградская обл.	27	25	7	9	82,7	82,5	249	226	67,9	67,9	484	545	184 750	158 000
Нац. иссл. ун-т «Высшая школа экономики», филиал, г. Нижний Новгород	Ф	Нижегородская обл.	28	16	1	1	82,5	81,9	75	68	71,0	67,6	38	23	175 000	175 000
Ярославский гос. ун-т им. П.Г. Демидова	Г	Ярославская обл.	29	68	1	2	82,4	80,0	39	35	63,1	60,8	68	74	122 816	118 092
Юго-Западный гос. ун-т, г. Курск	Г	Курская обл.	30	205	1	2	82,3	80,3	10	10	58,2	57,9	191	228	94 188	73 770
Барнаулский филиал Финансового ун-та при Правительстве РФ	Ф	Алтайский край	31	160	2	2	82,3		12		59,5		26		92 720	
Санкт-Петербургский политехнический ун-т Петра Великого	Г	С.-Петербург и Ленинградская обл.	32	29	8	11	82,2	85,3	100	70	67,2	68,1	126	149	168 000	150 000
Нижегородский гос. ун-т им. Н.И. Лобачевского	Г	Нижегородская обл.	33	110	2	4	82,2	82,3	45	40	61,0	59,9	323	336	123 750	105 000
Московский авиационный ин-т (нац. иссл. ун-т)	Г	Москва и Московская обл.	<10	52	13	18	82,0		9		64,5	63,5	101	70	181 680	144 410
Самарский нац. иссл. ун-т им. академика С.П. Королева	Г	Самарская обл.	<10	137	1	6	82,0	86,2	8	5	60,2	63,7	55	47	112 300	108 000
Оренбургский гос. ун-т	Г	Оренбургская обл.	34	84	2	3	82,0	81,2	26	40	62,3	59,6	180	208	95 890	80 170
Калужский филиал Финансового ун-та при Правительстве РФ	Ф	Калужская обл.	35	130	1	3	82,0	80,4	20	20	60,4	58,1	39	36	110 950	104 530
Новосибирский гос. ун-т экономики и управления	Г	Новосибирская обл.	36	103	3	5	81,9	83,2	21	20	61,5	61,9	332	289	116 000	97 500

Ф	Республика Крым	<10	<10	2	1	81,9		8		70,6	7	245 000
Ф	Республика Крым	<10	<10	2	1	81,9		8		70,6	7	245 000
Ф	Свердловская обл.	37	97	2	2	81,7	78,6	10	10	61,8	86	136 000
Ф	Республика Башкортостан	38	63	2	3	81,7	83,1	12	12	63,5	57	103 140
Г	Ростовская обл.	39	18	1	1	81,6	82,2	75	51	69,4	22	136 000
Г	Томская обл.	40	37	P-16	1	81,6	79,4	35	25	66,2	83	137 000
Г	Москва и Московская обл.	41	49	14	16	81,5	86,8	28	24	64,7	179	301 000
Г	Тверская обл.	42	161	1	2	81,5	81,5	11	8	59,4	105	100 460
Ф	Омская обл.	43	87	P-16	1	81,3	82,8	20	20	62,2	71	101 250
Г	Кировская обл.	44	115	P-16	2	81,2	77,1	25	35	60,8	241	88 000
Г	Тюменская обл.	45	178	1	P-1п	81,2	81,0	19	17	58,8	384	202 041
Ф	Ростовская обл.	46	140	2	4	81,2	78,6	14	10	60,0	121	98 900
Ф	С.-Петербург и Ленинградская обл.	47	<10	9	5	81,1		25		69,1	4	180 000
Г	Москва и Московская обл.	48	40	15	13	81,0	79,2	125	118	66,0	117	235 000
Ф	Пермский край	49	21	2	1	81,0	83,3	42	45	68,8	18	160 000
Ф	Алтайский край	50	93	3	1	81,0		14		61,9	97	100 300
Ф	Москва и Московская обл.	51	193	16	41	81,0		10		58,5	40	180 000
Г	Кабардино-Балкарская Республика	<10	174	1	1	81,0	78,7	8	15	58,9	47	105 600
Г	Москва и Московская обл.	<10	65	17	20	80,9		6		63,4	43	175 000
Г	Самарская обл.	52	70	2	2	80,8	85,0	100	99	63,0	365	110 000
Ф	Нижегородская обл.	53	153	3	5	80,8	78,9	15	15	59,6	86	123 000
Г	Республика Башкортостан	54	30	3	1	80,7	79,1	10	10	67,2	64	103 575
Г	Республика Карелия	55	66	1	1	80,5	80,4	15	16	63,4	12	126 600

Вуз	Регион	Место в рейтинге (среди вузов, ведущих набор на данную группу направлений; в рейтинг включены вузы с набором > 10 чел.)			Бюджетный прием				Платный прием							
		По РФ			В своем регионе		Средний балл ЕГЭ		Зачислено, человек		Средний балл ЕГЭ		Зачислено, человек		Стоимость обучения	
		по качеству бюджетного приема	по качеству платного приема	по качеству бюджетного приема	по качеству платного приема	2018	2017	2018	2017	2018	2017	2018	2017	2018	2017	2018
Категория																
Сибирский федеральный ун-т	Г Красноярский край	56	55	1	1	80,1	79,4	101	107	64,2	63,2	169	224	141 018	126 666	
Чувашский гос. ун-т им. И.Н. Ульянова, г. Чебоксары	Г Чувашская Республика	57	105	1	2	80,1	82,6	16	26	61,3	59,6	33	61	82 500	68 980	
Технологический ун-т, г. Королев	Г Владимирская обл.	58	190	1	4	80,0	79,3	25	20	58,5	56,1	97	106	123 900	120 650	
Рязанский ин-т (филиал) Московского политехнического ун-та	Ф Рязанская обл.	<10	250	Р-16	2	80,0		2		56,7		35		77 700		
Марийский гос. ун-т, г. Йошкар-Ола	Г Республика Марий Эл	<10	<10	Р-16	1	79,9	75,7	9	9	61,4	67,7	3	6	87 500	82 850	
Санкт-Петербургский Гуманитарный ун-т профсоюзов	Н С.-Петербург и Ленинградская обл.	59	28	10	10	79,7		20		67,4		24		196 700		
Российский гос. социальный ун-т, г. Москва	Г Москва и Московская обл.	60	50	18	17	79,6	78,6	29	13	64,7	62,8	74	72	198 000	152 000	
Ярославский филиал Финансового ун-та при Правительстве РФ	Ф Ярославская обл.	61	60	2	1	79,6		15		63,7		17		101 750		
Сибирский ин-т управления – филиал РАНХиГС, г. Новосибирск	Ф Новосибирская обл.	62	146	4	6	79,5	77,1	17	17	59,8	59,8	164	138	127 000	103 000	
Альметьевский гос. нефтяной ин-т	Г Республика Татарстан	63	<10	2	12	79,5	72,0	24	24	60,4	56,4	9	12	100 400	96 500	
Ставропольский гос. аграрный ун-т	Г Ставропольский край	64	72	1	2	79,5		20		63,0	62,7	226	207	96 200	68 100	
Балтийский федеральный ун-т им. И. Канта	Г Калининградская обл.	65	35	Р-16	2	79,4	80,5	13	12	66,3	69,2	17	26	114 800	106 000	
Уральский гос. экономический ун-т, г. Екатеринбург	Г Свердловская обл.	66	131	3	3	79,3	82,5	46	28	60,3	59,0	235	229	124 000	107 000	
Тамбовский гос. ун-т им. Г.Р. Державина	Г Тамбовская обл.	67	235	Р-16	4	79,3	80,4	10	10	57,2	57,5	73	58	89 500	78 000	
Челябинский филиал Финансового ун-та при Правительстве РФ	Ф Челябинская обл.	<10	107	1	5	79,3		7		61,3		19		110 490		
Владимирский филиал РАНХиГС	Ф Владимирская обл.	<10	133	2	2	79,2		8		60,3		49		112 410		

Ульяновский филиал РАНХиГС	Ф	Ульяновская обл.	<10	237	1	3	79,1			5	57,2	11	94 823	
Северный (Арктический) федеральный ун-т им. М.В. Ломоносова	Г	Архангельская обл.	68	114	P-16	1	78,9	78,0	8	10	60,9	23	146 590	116 870
Белгородский гос. нац. иссл. ун-т	Г	Белгородская обл.	<10	179	1	3	78,8	85,5	7	7	58,8	178	85 000	81 800
Калужский филиал Российского гос. аграрного ун-та – МСХА им. К.А. Тимирязева	Ф	Калужская обл.	<10	нет П	2	нет П	78,7			5			116 830	
Смоленский филиал РЭУ им. Г.В. Плеханова	Ф	Смоленская обл.	<10	45	1	1	78,7		2	2	65,2	116	88 030	
Российский гос. аграрный ун-т – МСХА им. К.А. Тимирязева, г. Москва	Г	Москва и Московская обл.	69	98	19	25	78,6			14	61,8	115	233 660	158 400
Российский гос. ун-т им. А.Н. Косыгина (Технологии. Дизайн. Искусство), г. Москва	Г	Москва и Московская обл.	70	125	20	31	78,5			15	60,5	43	185 000	150 000
Челябинский гос. ун-т	Г	Челябинская обл.	71	185	2	7	78,5	77,7	12	14	58,6	190	111 100	88 960
Орловский гос. ун-т	Г	Орловская обл.	72	253	1	2	78,4	84,3	10	15	56,6	94	99 310	86 230
Псковский гос. ун-т	Г	Псковская обл.	<10	283	1	3	78,4	77,3	9	4	55,7	88	88 980	73 500
Северо-Осетинский гос. ун-т им. К.Л. Хетагурова, г. Владикавказ	Г	Республика Северная Осетия – Алания	73	273	1	3	78,3	75,8	25	28	56,0	93	92 333	77 000
Владимирский гос. ун-т	Г	Владимирская обл.	<10	124	3	1	78,2			7	60,5	127	95 000	91 550
Московский гос. технологический ун-т «Станкин»	Г	Москва и Московская обл.	<10	нет П	21	нет П	78,1			8			165 000	
Рубцовский ин-т (филиал) Алтайского гос. ун-та	Ф	Алтайский край	<10	343	4	5	78,1			3	53,2	15	87 920	
Обнинский ин-т атомной энергетики – филиал Нац. иссл. ядерного ун-та «МИФИ»	Ф	Калужская обл.	<10	43	3	1	78,0			5	65,5	19	119 048	
Ивановский филиал РЭУ им. Г.В. Плеханова	Ф	Ивановская обл.	<10	166	1	2	78,0			2	59,1	37	89 900	
Пермский нац. иссл. политехнический ун-т	Г	Пермский край	74	77	3	2	77,9			14	62,8	75	114 000	103 000
Владимирский филиал Финансового ун-та при Правительстве РФ	Ф	Владимирская обл.	<10	<10	4	5	77,9			4	56,7	8	95 050	
Ростовский филиал Российской таможенной академии	Ф	Ростовская обл.	75	53	3	3	77,6			45	64,3	90	102 500	
Смоленский гос. ун-т	Г	Смоленская обл.	76	82	2	2	77,6	74,0	25	10	62,4	49	97 960	77 500
Волгоградский ин-т управления – филиал РАНХиГС	Ф	Волгоградская обл.	77	182	1	1	77,5	77,9	38	39	58,7	106	109 000	100 100

Вуз	Регион	Место в рейтинге (среди вузов, ведущих набор на данную группу направлений; в рейтинг включены вузы с набором > 10 чел.)			Бюджетный прием				Платный прием							
		По РФ			В своем регионе		Средний балл ЕГЭ		Зачислено, человек		Средний балл ЕГЭ		Зачислено, человек		Стоимость обучения	
		по качеству бюджетного приема	по качеству платного приема	по качеству бюджетного приема	по качеству платного приема	2018	2017	2018	2017	2018	2017	2018	2017	2018	2017	2018
Категория																
Московский технический ун-т связи и информатики	Г Москва и Московская обл.	78	<10	22	29	77,4		25		60,6	55,2	5	3	186 400	148 500	
Забайкальский гос. ун-т	Г Забайкальский край	<10	209	1	2	77,4	74,1	7	7	58,1	57,4	84	67	125 500	106 000	
Дальневосточный федеральный ун-т	Г Приморский край	79	152	1	3	77,3	78,9	99	57	59,6	56,7	160	238	200 000	155 000	
Саратовский социально-экономический ин-т (филиал) РЭУ им. Г.В. Плеханова	Ф Саратовская обл.	80	138	1	2	77,3	78,3	75	90	60,1	59,5	287	318	80 062	77 300	
Хакасский гос. ун-т им. Н.Ф. Катанова, г. Абакан	Г Республика Хакасия	81	243	P-16	2	77,3	69,9	10	10	56,9		28		121 400		
Смоленский филиал Финансового ун-та при Правительстве РФ	Ф Смоленская обл.	82	92	3	3	77,3		10		62,0		18		94 540		
Хабаровский гос. ун-т экономики и права	Г Хабаровский край	83	244	1	1	77,2	78,4	18	27	56,8	59,0	172	174	130 000	111 910	
Ростовский гос. экономический ун-т «РИНХ»	Г Ростовская обл.	84	148	4	6	77,1	76,0	72	65	59,7	57,9	335	131	77 000	75 000	
Северо-Кавказский федеральный ун-т	Г Ставропольский край	85	208	2	6	76,8	75,7	60	72	58,1	55,7	213	201	98 700	83 600	
Саратовский нац. иссл. гос. ун-т им. Н.Г. Чернышевского	Г Саратовская обл.	86	158	2	3	76,7	81,5	40	10	59,5	58,8	49	89	91 952	77 590	
Ивановский гос. ун-т	Г Ивановская обл.	87	141	2	1	76,7	77,3	15	15	60,0	59,1	60	44	89 973	79 480	
Филиал Санкт-Петербургского гос. экономического ун-та в г. Пскове	Ф Псковская обл.	<10	<10	2	1	76,6		8		59,3		4		100 000		
Ун-т управления «ТИСБИ», г. Казань	Н Республика Татарстан	88	299	3	15	76,5		13		55,2		65		65 000		
Дальневосточный ин-т управления – филиал РАНХиГС, г. Хабаровск	Ф Хабаровский край	89	301	2	3	76,1	71,4	15	15	55,1	57,5	54	64	170 220	108 250	
Астраханский гос. ун-т	Г Астраханская обл.	90	113	1	1	75,9	77,3	13	12	60,9	59,0	28	19	101 740	89 540	
Челябинский филиал РАНХиГС	Ф Челябинская обл.	91	<10	3	2	75,9		10		62,2		8		130 670		
Российский новый ун-т, г. Москва	Н Москва и Московская обл.	92	186	23	40	75,8		15		58,6		98		233 230		



Вуз	Регион	Место в рейтинге (среди вузов, ведущих набор на данную группу направлений; в рейтинг включены вузы с набором > 10 чел.)				Бюджетный прием				Платный прием					
		По РФ		В своем регионе		Средний балл ЕГЭ		Зачислено, человек		Средний балл ЕГЭ		Зачислено, человек		Стоимость обучения	
		по качеству бюджетного приема	по качеству платного приема	по качеству бюджетного приема	по качеству платного приема	2018	2017	2018	2017	2018	2017	2018	2017	2018	2017
Категория															
Липецкий филиал РАНХиГС	Ф	Липецкая обл.	<10	180	2	3	74,2	8	58,8	57	112 370				
Югорский гос. ун-т, г. Ханты-Мансийск	Г	Ханты-Мансийский автономный округ – Югра	109	203	1	1	74,0	14	58,3	23	212 000				166 240
Курганский гос. ун-т	Г	Курганская обл.	110	289	P-16	1	73,9	12	55,5	33	95 805	64	33	91 100	
Кемеровский гос. ун-т	Г	Кемеровская обл.	111	188	1	3	73,8	34	58,6	54	107 220	33	54	107 220	
Владивостокский филиал Российской таможенной акад.	Ф	Приморский край	112	67	2	2	73,7	50	63,3	70	115 000				
Тольяттинская акад. управления	Н	Самарская обл.	113	<10	3	11	73,7	12	55,1	8	110 400				
Пермский филиал РАНХиГС	Ф	Пермский край	<10	<10	4	5	73,7	5	60,5	4	127 890				
Калмыцкий гос. ун-т, г. Элиста	Г	Республика Калмыкия	114	307	P-16	P-1п	73,7	24	55,0	26	66 910	32	26	66 910	
Чувашская гос. сельскохозяйственная акад., г. Чебоксары	Г	Чувашская Республика	115	306	2	5	73,6	15	55,0	33	95 500	17	33	95 500	72 587
Тихоокеанский гос. ун-т, г. Хабаровск	Г	Хабаровский край	116	323	3	4	73,5	35	54,2	46	137 300	55	46	137 300	112 380
Поволжский ин-т управления – филиал РАНХиГС, г. Саратов	Ф	Саратовская обл.	117	216	3	4	73,5	20	57,8	210	101 400	151	210	101 400	79 870
Кабардино-Балкарский гос. аграрный ун-т им. В.М. Кокова Республика	Г	Кабардино-Балкарская Республика	<10	<10	2	2	73,5	4	53,6	5	86 000	6	5	86 000	75 000
Смоленский филиал РАНХиГС	Ф	Смоленская обл.	<10	<10	4	4	73,4	5	60,8	6	111 800				
Орский гуманитарно-технологический ин-т (филиал) Оренбургского гос. ун-та	Ф	Оренбургская обл.	<10	322	3	4	73,3	5	54,3	16	95 890	7	16	95 890	80 170
Севастопольский гос. ун-т	Г	Республика Крым	118	249	3	3	73,2	129	56,7	38	95 000	24	38	95 000	
Сочинский гос. ун-т	Г	Краснодарский край	119	206	5	10	73,1	15	58,2	31	107 200	33	31	107 200	93 500
Северо-Кавказский ин-т – филиал РАНХиГС	Ф	Ставропольский край	<10	<10	3	9	73,1	6	54,9	8	105 000				
Среднерусский ин-т управления – филиал РАНХиГС, г. Орел	Ф	Орловская обл.	120	264	3	3	73,0	34	56,2	39	98 900	41	39	98 900	85 250
Владивостокский гос. ун-т экономики и сервиса	Г	Приморский край	121	311	3	4	73,0	29	54,8	115	145 950	121	115	145 950	125 300



Сахалинский ин-т железнодорожного транспорта – филиал Дальневосточного гос. ун-та путей сообщения в г. Южно-Сахалинске	Ф	Сахалинская обл.	<10	286	Р-16	1	72,9		3		55,6		49		127 000
Сургутский гос. ун-т Ханты-Мансийского автономного округа – Югры	Г	Ханты-Мансийский автономный округ – Югра	122	300	2	2	72,8	71,7	55	45	55,2	54,9	38	76	147 400
Дагестанский гос. ун-т, г. Махачкала	Г	Республика Дагестан	123	328	1	5	72,7	70,8	100	91	53,9	52,9	133	88	73 477
Карельский филиал РАНХиГС	Ф	Республика Карелия	124	277	2	2	72,6		10		55,8		13		88 200
Московский политехнический ун-т	Г	Москва и Московская обл.	<10	175	26	39	72,5		5		58,9		21		170 000
Беловский ин-т (филиал) Кемеровского гос. ун-та	Ф	Кемеровская обл.	<10	95	2	2	72,5		4		61,9		13		107 220
Амурский гос. ун-т, г. Благовещенск	Г	Амурская обл.	<10	281	Р-16	1	72,4	79,7	8	7	55,7	58,4	93	98	160 000
Филиал РЭУ им. Г.В. Плеханова в г. Пятигорске Ставропольского края	Ф	Ставропольский край	<10	226	4	7	72,3		5		57,4		19		87 500
Балаковский инженерно-технологический ин-т – филиал Нац. ядерного ун-та «МИФИ»	Ф	Саратовская обл.	<10	<10	4	1	72,2		5		61,9	61,0	9	9	79 872
Дагестанский гос. аграрный ун-т, г. Махачкала	Г	Республика Дагестан	125	<10	2	1	71,8		15		66,7	43,4	1	16	78 900
Дмитровградский инженерно-технологический ин-т – филиал Нац. иссл. ядерного ун-та «МИФИ»	Ф	Ульяновская обл.	126	<10	2	4	71,8	72,7	10	5	57,0	65,1	7	3	
Санкт-Петербургский гос. ун-т промышленных технологий и дизайна	Г	С.-Петербург и Ленинградская обл.	<10	136	13	16	71,7		8		60,2	58,5	56	80	146 000
Волгоградский филиал РЭУ им. Г.В. Плеханова	Ф	Волгоградская обл.	<10	<10	4	3	71,7		5		56,2		8		89 100
Крымский федеральный ун-т им. В.И. Вернадского	Г	Республика Крым	127	360	4	5	71,6	69,9	100	100	52,1	50,3	32	37	114 400
Самарская гос. областная акад. (Наяновой)	Г	Самарская обл.	128	<10	4	3	71,6	72,1	13	15	61,7		1		107 315
Саратовский гос. технический ун-т	Г	Саратовская обл.	129	275	5	6	71,5		15		55,9	54,9	102	60	86 780
Бурятский гос. ун-т, г. Улан-Удэ	Г	Республика Бурятия	130	305	Р-16	2	71,4	70,2	10	13	55,0	57,1	16	19	118 200
Елецкий гос. ун-т им. И.А. Бунина	Г	Липецкая обл.	131	нет П	3	нет П	71,1	65,4	14	13					96 840
Технологический ин-т – филиал Нац. иссл. ядерного ун-та «МИФИ»	Ф	Свердловская обл.	<10	<10	4	9	71,1		5		48,1		2		106 200

Вуз	Регион	Категория	Место в рейтинге (среди вузов, ведущих набор на данную группу направлений; в рейтинг включены вузы с набором > 10 чел.)			Бюджетный прием				Платный прием							
			По РФ			В своем регионе		Средний балл ЕГЭ		Зачислено, человек		Средний балл ЕГЭ		Зачислено, человек		Стоимость обучения	
			по качеству бюджетного приема	по качеству платного приема	по качеству бюджетного приема	по качеству платного приема	2018	2017	2018	2017	2018	2017	2018	2017	2018	2017	2018
Выборгский филиал РАНХиГС	С.-Петербург и Ленинградская обл.	Ф	132	<10	14	19	71,0	25	59,4	9	147 360						
Чебоксарский ин-т (филиал) Московского политехнического ун-та	Чувашская Республика	Ф	<10	230	3	3	71,0	3	57,3	10	68 000						
Новгородский гос. ун-т им. Ярослава Мудрого	Новгородская обл.	Г	133	207	P-16	P-1п	70,8	20	58,2	11	111 000	95 000					
Пятигорский гос. ун-т	Ставропольский край	Г	<10	149	5	4	70,8	4	59,7	42	125 000	125 000					
Поволжский гос. ун-т сервиса, г. Тольятти	Самарская обл.	Г	134	245	5	10	70,4	10	56,8	42	109 326	73 960					
Лужский ин-т (филиал) Ленинградского гос. ун-та им. А.С. Пушкина	С.-Петербург и Ленинградская обл.	Ф	135	нет П	15	нет П	70,4	10			106 960						
Гос. ин-т экономики, финансов, права и технологий, г. Гатчина	С.-Петербург и Ленинградская обл.	Г	136	<10	16	23	70,4	48	57,2	6	90 000						
Гуманитарный ун-т, г. Екатеринбург	Свердловская обл.	Н	<10	<10	5	5	70,3	8	56,1	6							
Ин-т сервиса, туризма и дизайна (филиал) Северо-Кавказского федерального ун-та	Ставропольский край	Ф	<10	200	6	5	69,9	8	58,3	41	98 700						
Кемеровский ин-т (филиал) РЭУ им. Г.В. Плеханова	Кемеровская обл.	Ф	137	256	3	6	69,8	16	56,6	39	109 200						
Российский гос. гуманитарный ун-т, г. Москва	Москва и Московская обл.	Г	<10	38	27	12	69,7	2	66,1	16	243 200	234 000					
Волгодонский инженерно-технический ин-т – филиал Нац. иссл. ядерного ун-та «МИФИ»	Ростовская обл.	Ф	<10	143	6	5	69,7	5	60,0	21							
Гос. ун-т морского и речного флота им. адмирала С.О. Макарова, г. С.-Петербург	С.-Петербург и Ленинградская обл.	Г	138	69	17	14	69,6	10	63,1	47	159 744	99 900					
Московский гос. гуманитарно-экономический ун-т	Москва и Московская обл.	Г	139	<10	28	47	69,5	20	56,8	2	164 000	149 000					
Курская акад. гос. и муниципальной службы	Курская обл.	Г	140	324	4	3	68,3	42	54,2	37	72 800						

Тувинский гос. ун-т, г. Кызыл	Г	Республика Тыва	141	228	Р-16	Р-1п	68,0		18	57,3	24	131 110	
Московский гос. ун-т путей сообщения	Г	Москва и Московская обл.	142	167	29	38	67,9	67,2	16	59,0	417	227 000	195 500
Филиал Южного федерального ун-та в г. Новошахтинске Ростовской обл.	Ф	Ростовская обл.	<10	нет П	7	нет П	67,5		4			136 000	
Северо-Кавказская гос. гуманитарно-технологическая акад., г. Черкесск	Г	Карачаево-Черкесская Республика	143	359	1	2	67,3	66,1	10	52,2	37	78 000	76 000
Саратовский гос. аграрный ун-т им. Н.И. Вавилова	Г	Саратовская обл.	144	378	6	8	67,1		10	47,4	52	93 400	92 350
Курский гос. медицинский ун-т	Г	Курская обл.	145	<10	5	4	66,7		25	53,1	2	53 800	
МИРЭА – Российский технологический ун-т	Г	Москва и Московская обл.	<10	234	30	46	66,6	77,3	4	57,2	379	187 675	129 500
Мурманский арктический гос. ун-т	Г	Мурманская обл.	146	361	1	2	66,3	73,4	20	52,0	10	120 500	120 000
Филиал Мурманского арктического гос. ун-та в г. Апатиты	Ф	Мурманская обл.	147	<10	2	3	66,3		10	49,8	2	120 500	
Сибирский ин-т бизнеса, управления и психологии	Н	Красноярский край	148	нет П	2	нет П	65,6		15			110 400	
Православный Свято-Тихоновский Гуманитарный Ун-т, г. Москва	Н	Москва и Московская обл.	149	<10	31	11	65,4		26	66,3	1	70 000	
Старооскольский филиал Белгородского гос. нац. иссл. ун-та	Ф	Белгородская обл.	<10	<10	2	4	64,8		3	57,0	4	106 860	
Костромской гос. ун-т им. Н.А. Некрасова	Г	Костромская обл.	150	147	Р-16	1	64,5	63,2	49	59,8	34	89 480	80 760
Дальневосточный филиал Всероссийской акад. внешней торговли	Ф	Камчатский край	151	нет П	1	нет П	64,3		15			171 500	
Дальневосточный гос. ун-т путей сообщения, г. Хабаровск	Г	Хабаровский край	152	258	4	2	64,2		15	56,5	345	127 000	111 570
Братский гос. ун-т	Г	Иркутская обл.	<10	<10	3	9	63,9	70,7	5	42,9	4	126 100	99 790
Карачаево-Черкесский гос. ун-т им. У.Д. Алиева	Г	Карачаево-Черкесская Республика	153	нет П	2	нет П	63,8	55,2	13			89 000	69 000
Астраханский инженерно-строительный ин-т	Г	Астраханская обл.	154	<10	2	5	63,3	65,1	10	51,5	8	71 500	65 000
Камчатский гос. ун-т им. Витуса Беринга, г. Петропавловск-Камчатский	Г	Камчатский край	155	нет П	2	нет П	62,4	65,1	12			239 252	174 890
Суругутский гос. педагогический ун-т	Г	Ханты-Мансийский автономный округ – Югра	156	<10	3	3	62,2	59,8	15	54,0	2	144 470	124 465

Вуз	Регион	Категория	Место в рейтинге (среди вузов, ведущих набор на данную группу направлений; в рейтинг включены вузы с набором > 10 чел.)			Бюджетный прием				Платный прием							
			По РФ			В своем регионе		Средний балл ЕГЭ		Зачислено, человек		Средний балл ЕГЭ		Зачислено, человек		Стоимость обучения	
			по качеству бюджетного приема	по качеству платного приема	по качеству бюджетного приема	по качеству платного приема	2018	2017	2018	2017	2018	2017	2018	2017	2018	2017	2018
Волжский политехнический ин-т (филиал) Волгоградского гос. технического ун-та	Волгоградская обл.	Ф	<10	347	5	6	62,1		5		53,0	52,1	10	8	92 270		
Муромский ин-т (филиал) Владимирского гос. ун-та им. Александра Григорьевича и Николая Григорьевича Столетовых	Владимирская обл.	Ф	<10	260	5	6	62,1		4		56,5		13		90 250		
Дагестанский гос. технический ун-т, г. Махачкала	Республика Дагестан	Г	157	320	3	3	61,9		10		54,3	56,9	19	26	83 905	64 840	
Норильский гос. индустриальный ин-т	Красноярский край	Г	158	нет П	3	нет П	61,9	67,5	14	13		48,0	5	158 555			
Чеченский гос. ун-т, г. Грозный	Чеченская Республика	Г	159	375	P-16	2	61,7	55,4	127	125	48,5	46,9	15	6	77 301	72 580	
Северо-Восточный гос. ун-т, г. Магадан	Магаданская обл.	Г	160	<10	P-16	P-1п	61,3	62,6	14	14	49,0	51,7	1	3	87 360	84 000	
Дагестанский гос. ун-т народного хозяйства, г. Махачкала	Республика Дагестан	Г	161	<10	4	6	60,9	55,0	100	100	48,3	52,9	8	6		64 840	
Нижегородский гос. инженерно-экономический ин-т, г. Княгинино	Нижегородская обл.	Г	162	нет П	5	нет П	59,3	63,2	25	25		45,3	1	78 000	42 000		
Волжский ин-т экономики, педагогики и права	Волгоградская обл.	Г	163	368	6	8	59,2	64,7	16	16	50,8	49,4	16	40	51 091	49 126	
Амурский гуманитарно-педагогический гос. ун-т, г. Комсомольск-на-Амуре	Хабаровский край	Г	164	<10	5	5	58,7	65,0	13	13	46,7	50,0	1	2	154 778	117 520	
Приамурский гос. ун-т им. Шолом-Алейхема, г. Биробиджан	Еврейская автономная обл.	Г	165	<10	P-16	P-1п	57,4	65,0	14	10	51,4	63,1	5	19	103 478	81 800	
Гуманитарно-педагогическая акад. (филиал) Крымского федерального ун-та им. В.И. Вернадского в г. Ялте	Республика Крым	Ф	166	<10	5	6	54,5		16		47,0		2		114 400		
Ин-т сферы обслуживания и предпринимательства (филиал) Донского гос. технического ун-та в г. Шахты	Ростовская обл.	Ф	<10	254	нет Б	11			5		56,6	52,7	11	13	86 900	75 000	

Г	Алтайский гос. технический ун-т им. И.И. Ползунова, г. Барнаул	нет Б	271	нет Б	4							55,2	130	97	84 920	82 500
Ф	Астраханский филиал РАНХиГС	нет Б	276	нет Б	2							55,9	14			
Г	Астраханский гос. технический ун-т	нет Б	288	нет Б	4							55,5	89	90	104 000	78 000
Г	Белгородский гос. технологический ун-т им. В.Г. Шухова	нет Б	33	нет Б	1							66,6	80	40	82 000	90 800
Ф	Старооскольский технологический ин-т им. А.А. Угарова (филиал МИСиС)	нет Б	<10	нет Б	5							55,4	6	23	88 240	
Г	Белгородский гос. аграрный ун-т им. В.Я. Горина	нет Б	342	нет Б	6							53,2	41	17	107 062	70 100
Г	Брянский гос. ун-т им. И.Г. Петровского	нет Б	78	нет Б	2	78,4						62,7	140	151	90 520	70 490
Ф	Брянский филиал РАНХиГС	нет Б	86	нет Б	3							62,2	54		88 800	
Г	Брянский гос. технический ун-т	нет Б	101	нет Б	4							61,7	21	56	87 900	72 475
Г	Брянский гос. инженерно-технологический ун-т	нет Б	351	нет Б	5							52,7	50	51	90 900	70 200
Н	Волгоградский ин-т бизнеса	нет Б	<10	нет Б	5							54,4	9		75 000	
Г	Воронежский гос. технический ун-т	нет Б	239	нет Б	4							57,1	154	147	92 000	81 000
Г	Воронежский гос. ун-т инженерных технологий	нет Б	310	нет Б	7							54,8	127	84	96 320	75 600
Ф	Читинский ин-т (филиал) Байкальского гос. ун-та	нет Б	191	нет Б	1							58,5	61		88 000	
Ф	Филиал Байкальского гос. ун-та в г. Братске	нет Б	<10	нет Б	1							65,7	3		135 000	
Ф	Филиал Байкальского гос. ун-та в г. Усть-Илимске	нет Б	<10	нет Б	2							58,8	2		135 000	
Г	Иркутский гос. ун-т	нет Б	262	нет Б	5							56,4	54	31	133 637	96 374
Г	Иркутский нац. исследовательский ун-т им. А.А. Ежовского	нет Б	340	нет Б	6							53,4	92	112	134 000	109 000
Г	Иркутский гос. аграрный ун-т им. А.А. Ежовского	нет Б	371	нет Б	8							49,3	29	40	77 700	65 000
Ф	Западный филиал РАНХиГС	нет Б	102	нет Б	3							61,6	115		125 280	
Г	Калининградский гос. технический ун-т	нет Б	217	нет Б	4							57,8	91	151	113 650	68 400
Ф	Калужский филиал РАНХиГС	нет Б	219	нет Б	4							57,7	120		131 210	
Ф	Филиал Ростовского гос. экономического ун-та «РИНХ» в г. Черкесске Карачаево-Черкесской Республики	нет Б	<10	нет Б	1							56,9	8		77 700	

Вуз	Регион	Категория	Место в рейтинге (среди вузов, ведущих набор на данную группу направлений; в рейтинг включены вузы с набором > 10 чел.)			Бюджетный прием			Платный прием				
			По РФ			В своем регионе			Средний балл ЕГЭ	Зачислено человек	Средний балл ЕГЭ	Зачислено человек	Стоимость обучения
			по качеству бюджетного приема	по качеству платного приема	по качеству бюджетного приема	по качеству платного приема	2018	2017					
Костромская гос. сельскохозяйственная акад.	Г	Костромская обл.	нет Б	353	нет Б	2	нет Б	52,6	50,8	50	13	77 700	64 840
Кубанский казачий гос. ин-т пищевой индустрии и бизнеса (филиал) Московского гос. ун-та технологий и управления им. К.Г. Разумовского	Ф	Краснодарский край	нет Б	31	нет Б	2	нет Б	67,1		22		87 000	
Кубанский гос. аграрный ун-т, г. Краснодар	Г	Краснодарский край	нет Б	41	нет Б	4	нет Б	65,6	64,8	367	390	122 600	110 450
Кубанский гос. технологический ун-т, г. Краснодар	Г	Краснодарский край	нет Б	71	нет Б	5	нет Б	63,0	64,3	106	122	107 160	93 344
Филиал Кубанского гос. ун-та в г. Новороссийске	Ф	Краснодарский край	нет Б	159	нет Б	6	нет Б	59,5		14		95 000	
Филиал Кубанского гос. ун-та в г. Тихорецке	Ф	Краснодарский край	нет Б	163	нет Б	8	нет Б	59,2		19		95 000	
Филиал Кубанского гос. ун-та в г. Армавире	Ф	Краснодарский край	нет Б	183	нет Б	9	нет Б	58,7		44		95 000	
Сочинский ин-т (филиал) Российского ун-та дружбы народов	Ф	Краснодарский край	нет Б	263	нет Б	14	нет Б	56,3		15		92 000	
Южный ин-т менеджмента, г. Краснодар	Н	Краснодарский край	нет Б	315	нет Б	15	нет Б	54,4		38		77 700	
Акад. маркетинга и социально-информационных технологий – ИМСИТ, г. Краснодар	Н	Краснодарский край	нет Б	369	нет Б	17	нет Б	50,5		45		77 700	
Армавирский гуманитарно-социальный ин-т	Н	Краснодарский край	нет Б	<10	нет Б	18	нет Б	49,6		2		78 000	
Красноярский ин-т железнодорожного транспорта – филиал Иркутского гос. ун-та путей сообщения	Ф	Красноярский край	нет Б	316	нет Б	5	нет Б	54,4		25		101 800	
Курганская гос. сельскохозяйственная акад. им. Т.С. Мальцева, г. Лесниково	Г	Курганская обл.	нет Б	295	нет Б	2	нет Б	55,4	56,5	63	59	88 334	59 500
Липецкий гос. технический ун-т	Г	Липецкая обл.	нет Б	329	нет Б	4	нет Б	53,9	58,3	22	44	93 800	74 130
Московский гос. технический ун-т им. Н.Э. Баумана	Г	Москва и Московская обл.	нет Б	34	нет Б	10	нет Б	66,4	65,2	29	58	266 884	206 380

Нац. иссл. технологический ун-т «МИСиС», г. Москва	Г	Москва и Московская обл.	нет Б	48	нет Б	15				64,8	66,0	66	13	188 000	183 000
Домодедовский филиал Российского нового ун-та	Н	Москва и Московская обл.	нет Б	<10	нет Б	19				63,9		8		158 581	
Российский гос. ун-т правосудия, г. Москва	Г	Москва и Московская обл.	нет Б	118	нет Б	28				60,7	60,6	19	22	163 000	156 000
Нац. иссл. ун-т «Московский энергетический ин-т»	Г	Москва и Московская обл.	нет Б	139	нет Б	33				60,1	61,5	70	59	190 000	160 000
Филиал «Котельники» Международного ун-та природы, общества и человека «Дубна»	Ф	Москва и Московская обл.	нет Б	<10	нет Б	34				59,8		9			
Дмитровский рыбохозяйственный технологический ин-т (филиал) Астраханского гос. технического ун-та	Ф	Москва и Московская обл.	нет Б	231	нет Б	45				57,3		10			
Московский ун-т им. С.Ю. Витте	Н	Москва и Московская обл.	нет Б	259	нет Б	49				56,5		129		135 000	
Мытищинский филиал МГТУ им. Н.Э. Баумана (МГУЛ)	Ф	Москва и Московская обл.	нет Б	267	нет Б	50				56,1	53,1	18	37	177 126	152 700
Акад. труда и социальных отношений, г. Москва	Н	Москва и Московская обл.	нет Б	325	нет Б	55				54,2		31		120 000	
Бронницкий филиал Московского автомобильно-дорожного гос. технического ун-та (МАДИ)	Ф	Москва и Московская обл.	нет Б	<10	нет Б	56				54,1		4		121 500	
Российский гос. геологоразведочный ун-т им. Серго Орджоникидзе, г. Москва	Г	Москва и Московская обл.	нет Б	355	нет Б	59				52,5	52,0	12	10	155 000	155 000
Коломенский ин-т (филиал) Московского политехнического ун-та	Ф	Москва и Московская обл.	нет Б	<10	нет Б	60				52,5		4		158 700	
Акад. управления и производства, г. Москва	Н	Москва и Московская обл.	нет Б	<10	нет Б	62				51,7		3		110 000	
Московский гос. ин-т индустрии туризма им. Ю.А. Сенкевича	Г	Москва и Московская обл.	нет Б	<10	нет Б	65				37,7		2		331 200	
Дзержинский филиал Нижегородского гос. ун-та им. Н.И. Лобачевского	Ф	Нижегородская обл.	нет Б	56	нет Б	3				63,9		15		125 000	
Дзержинский филиал РАНХиГС	Ф	Нижегородская обл.	нет Б	176	нет Б	6				58,9		10		85 000	
Волжский гос. ун-т водного транспорта, г. Нижний Новгород	Г	Нижегородская обл.	нет Б	218	нет Б	7				57,8	56,6	14	25	111 000	96 000
Нижегородский гос. педагогический ун-т им. Козьмы Минина	Г	Нижегородская обл.	нет Б	236	нет Б	8				57,2	56,0	13	18	106 100	90 900
Павловский филиал Нижегородского гос. ун-та им. Н.И. Лобачевского	Ф	Нижегородская обл.	нет Б	<10	нет Б	9				56,3		4		125 000	

Вуз	Регион	Место в рейтинге (среди вузов, ведущих набор на данную группу направлений; в рейтинг включены вузы с набором > 10 чел.)				Бюджетный прием				Платный прием				
		По РФ		В своем регионе		Средний балл ЕГЭ	Зачислено, человек		Средний балл ЕГЭ	Зачислено, человек		Стоимость обучения		
		по качеству бюджетного приема	по качеству платного приема	по качеству бюджетного приема	по качеству платного приема		2018	2017		2018	2017	2018	2017	
		нет Б	<10	нет Б	2	2018	2017	2018	2017	2018	2017	2018	2017	
Категория	Г	Новосибирская обл.	нет Б	<10	нет Б	2			72,7	49,7	1	9	116 660	116 558
Сибирский гос. ун-т телекоммуникаций и информатики, г. Новосибирск	Г	Новосибирская обл.	нет Б	173	нет Б	7			58,9	58,3	275	274	115 300	105 375
Сибирский гос. ун-т путей сообщения, г. Новосибирск	Г	Новосибирская обл.	нет Б	201	нет Б	8			58,3	62,1	17	16	115 294	86 583
Сибирский гос. ун-т геосистем и технологий, г. Новосибирск	Г	Новосибирская обл.	нет Б	290	нет Б	9			55,5	51,3	33	31	65 000	65 000
Сибирский гос. ун-т водного транспорта	Г	Новосибирская обл.	нет Б	330	нет Б	10			53,8	54,6	21	51	114 044	89 130
Новосибирский гос. аграрный ун-т	Г	Новосибирская обл.	нет Б	<10	нет Б	12			51,6	53,0	4	12	105 500	87 000
Новосибирский гос. педагогический ун-т	Г	Новосибирская обл.	нет Б	94	нет Б	2	82,4	9	61,9	62,6	66	71	109 080	96 480
Омский гос. ун-т им. Ф.М. Достоевского	Г	Омская обл.	нет Б	145	нет Б	3			59,8	57,6	166	136	92 100	82 200
Омский гос. ун-т путей сообщения	Г	Омская обл.	нет Б	168	нет Б	4			59,0	65,7	181	185	109 000	95 800
Омский гос. технический ун-т	Г	Омская обл.	нет Б	75	нет Б	2			62,9		13		98 300	
Новотроицкий филиал Нац. иссл. технологического ун-та «МИСиС»	Ф	Оренбургская обл.	нет Б	297	нет Б	4			55,2	53,5	31	24	94 900	66 000
Орловский гос. аграрный ун-т	Г	Орловская обл.	нет Б	<10	нет Б	1			67,7	67,9	1	17	95 799	72 000
Пензенский гос. технологический ун-т	Г	Пензенская обл.	нет Б	144	нет Б	3	82,7	5	59,8	59,2	224	254	86 340	70 800
Пензенский гос. ун-т	Г	Пензенская обл.	нет Б	192	нет Б	4			58,5	60,2	56	51	82 102	66 420
Пензенский гос. аграрный ун-т	Г	Пензенская обл.	нет Б	344	нет Б	5			53,2	49,2	13	11	89 388	71 050
Пензенский гос. ун-т архитектуры и строительства	Г	Пензенская обл.	нет Б	62	нет Б	2			63,5		29	33	91 529	
Стерлитамакский филиал Башкирского гос. ун-та	Ф	Республика Башкортостан	нет Б	151	нет Б	5			59,6	58,7	249	309	99 720	81 450
Уфимский гос. авиационный технический ун-т	Г	Республика Башкортостан	нет Б		нет Б									



Башкирский гос. аграрный ун-т, г. Уфа	Г	Республика Башкортостан	нет Б	196	нет Б	6						52,0	37	16	77 700	92 710
Нефтекамский филиал Башкирского гос. ун-та	Ф	Республика Башкортостан	нет Б	<10	нет Б	7						56,1	9			
Сибайский ин-т (филиал) Башкирского гос. ун-та	Ф	Республика Башкортостан	нет Б	<10	нет Б	8						54,2	6			
Восточно-Сибирский гос. ун-т технологий и управления, г. Улан-Удэ	Г	Республика Бурятия	нет Б	248	нет Б	1						55,1	47	62	113 000	103 000
Филиал Ростовского гос. экономического ун-та «РИНХ» в г. Махачкале Республики Дагестан	Ф	Республика Дагестан	нет Б	<10	нет Б	2						64,6	5		77 700	
Махачалинский филиал Московского автомобильно-дорожного гос. технического ун-та (МАДИ)	Ф	Республика Дагестан	нет Б	326	нет Б	4						54,1	32		59 500	
Сыктывкарский гос. ун-т	Г	Республика Коми	нет Б	282	нет Б	Р-1п	75,0					55,7	12	12	145 100	120 000
Ин-т экономики и права (филиал) Акад. труда и социальных отношений в г. Севастополе	Н	Республика Крым	нет Б	291	нет Б	4						55,5	24		57 500	
Нац. иссл. Мордовский гос. ун-т им. Н.П. Огарева, г. Саранск	Г	Республика Мордовия	нет Б	100	нет Б	1	77,1					61,7	149	97	96 400	80 080
Северо-Восточный федеральный ун-т им. М.К. Аммосова	Г	Республика Саха (Якутия)	нет Б	81	нет Б	1	79,4					62,5	45	23	254 500	215 000
Якутский экономико-правовой ин-т (филиал) Акад. труда и социальных отношений	Н	Республика Саха (Якутия)	нет Б	268	нет Б	2						56,1	13			
Северо-Кавказский горно-металлургический ин-т (гос. технологический ун-т), г. Владикавказ	Г	Республика Северная Осетия – Алания	нет Б	251	нет Б	2						56,7	18		85 500	
Чистопольский филиал «Восток» Казанского нац. иссл. технического ун-та им. А.Н. Туполева-КАИ (ЧФ КНИТУ-КАИ)	Ф	Республика Татарстан	нет Б	22	нет Б	1						68,3	10		120 388	
Казанский гос. энергетический ун-т	Г	Республика Татарстан	нет Б	27	нет Б	2						67,4	79	70	103 250	80 630
Набережночелнинский филиал Казанского нац. иссл. технического ун-та им. А.Н. Туполева	Ф	Республика Татарстан	нет Б	61	нет Б	4						63,6	15		120 388	
Набережночелнинский ин-т (филиал) Казанского (Приволжского) федерального ун-та	Ф	Республика Татарстан	нет Б	96	нет Б	7						61,8	103	106	122 460	102 390
Казанский нац. иссл. технологический ун-т	Г	Республика Татарстан	нет Б	111	нет Б	8						61,0	13	72	114 100	98 050

Вуз	Регион	Категория	Место в рейтинге (среди вузов, ведущих набор на данную группу направлений; в рейтинг включены вузы с набором > 10 чел.)			Бюджетный прием			Платный прием								
			По РФ			В своем регионе			Средний балл ЕГЭ			Зачислено, человек			Стоимость обучения		
			по качеству бюджетного приема	по качеству платного приема	по качеству бюджетного приема	по качеству платного приема	Средний балл ЕГЭ	2018	2017	2018	2017	2018	2017	2018	2017	2018	2017
Казанский нац. иссл. технический ун-т им. А.Н. Туполева	Республика Татарстан	Г	нет Б	112	нет Б	9			60,9	61,0	69	74	120 388	97 860			
Казанский гос. аграрный ун-т	Республика Татарстан	Г	нет Б	117	нет Б	10			60,7	61,7	116	61	70 000	60 000			
Нижекамский филиал Казанского инновационного ун-та им. В.Г. Тимирязова (ИЭУП)	Республика Татарстан	Н	нет Б	119	нет Б	11			60,6		20		118 221				
Набережночелнинский филиал Казанского инновационного ун-та им. В.Г. Тимирязова (ИЭУП)	Республика Татарстан	Н	нет Б	220	нет Б	13			57,7		31		118 221				
Альметьевский филиал Казанского нац. иссл. технического ун-та им. А.Н. Туполева	Республика Татарстан	Ф	нет Б	225	нет Б	14			57,4		10		120 388				
Ленинградский филиал Казанского нац. иссл. технического ун-та им. А.Н. Туполева	Республика Татарстан	Ф	нет Б	<10	нет Б	16			54,4		6		120 883				
Хакасский технический ин-т – филиал Сибирского федерального ун-та	Республика Хакасия	Ф	нет Б	165	нет Б	1			59,1	60,2	23	12	115 352	104 244			
Донской казачий гос. ин-т пищевых технологий и экономики (филиал) Московского гос. ун-та технологий и управления им. К.Г. Разумовского	Ростовская обл.	Ф	нет Б	<10	нет Б	2			67,7		5		92 000				
Ростовский гос. ун-т путей сообщения	Ростовская обл.	Г	нет Б	210	нет Б	7			58,1	56,0	78	117	127 500	114 100			
Южно-Российский гос. политехнический ун-т им. М.И. Платова, г. Новочеркасск	Ростовская обл.	Г	нет Б	212	нет Б	8			58,1		15		90 360				
Южный ун-т, г. Ростов-на-Дону	Ростовская обл.	Н	нет Б	224	нет Б	9			57,5		13		78 000				
Гуковский ин-т экономики и права (филиал) Ростовского гос. экономического ун-та «РИНХ»	Ростовская обл.	Ф	нет Б	<10	нет Б	12			56,1		2		76 000				
Политехнический ин-т (филиал) Донского гос. технического ун-та в г. Таганроге	Ростовская обл.	Ф	нет Б	292	нет Б	13			55,5		16		91 000				

Таганрогский ин-т управления и экономики	Н	Ростовская обл.	нет Б	331	нет Б	14				53,7	13		78 000	
Технологический ин-т (филиал) Донского гос. технического ун-та в г. Азове	Ф	Ростовская обл.	нет Б	<10	нет Б	15				53,4	3		91 000	
Ин-т технологий (филиал) Донского гос. технического ун-та в г. Волгодонске	Ф	Ростовская обл.	нет Б	<10	нет Б	18				46,7	2		91 000	
Рязанский гос. агротехнологического ун-т им. П.А. Костычева	Г	Рязанская обл.	нет Б	367	нет Б	3				50,9	16	20	106 600	75 000
Самарский гос. технический ун-т	Г	Самарская обл.	нет Б	58	нет Б	1				63,7	185	184	100 800	88 100
Сызранский филиал Самарского гос. экономического ун-та	Ф	Самарская обл.	нет Б	120	нет Б	4				60,6	15		66 000	
Тольяттинский гос. ун-т	Г	Самарская обл.	нет Б	126	нет Б	5				60,5	32	51	100 500	79 590
Филиал Самарского гос. технического ун-та в г. Сызрань	Ф	Самарская обл.	нет Б	184	нет Б	7				58,7	21		96 800	
Филиал Самарского гос. технического ун-та в г. Новокуйбышевске	Ф	Самарская обл.	нет Б	<10	нет Б	8				58,4	6		96 800	
Самарский гос. ун-т путей сообщения	Г	Самарская обл.	нет Б	309	нет Б	12				54,9	44	41	93 000	82 420
Волжский ун-т им. В.Н. Татищева, г. Тольятти	Н	Самарская обл.	нет Б	336	нет Б	13				53,6	17		77 700	
Санкт-Петербургский гос. технологический ин-т (технический ун-т)	Г	С.-Петербург и Ленинградская обл.	нет Б	23	нет Б	7				68,1	59	54	116 700	77 150
Санкт-Петербургский гос. лесотехнический ун-т им. С.М. Кирова	Г	С.-Петербург и Ленинградская обл.	нет Б	171	нет Б	20				59,0	40	20	141 820	110 460
Российский гос. педагогический ун-т им. А.И. Герцена, г. С.-Петербург	Г	С.-Петербург и Ленинградская обл.	нет Б	293	нет Б	25				55,5	15	16	129 500	149 670
Российский гос. гидрометеорологический ун-т, г. С.-Петербург	Г	С.-Петербург и Ленинградская обл.	нет Б	352	нет Б	30				52,7	20	13	98 900	88 000
Балаковский филиал РАНХиГС	Ф	Саратовская обл.	нет Б	362	нет Б	7				51,7	11		80 000	
Сахалинский гос. ун-т, г. Южно-Сахалинск	Г	Сахалинская обл.	нет Б	358	нет Б	2	65,4			52,2	12	12	140 000	161 020
Нижнетагильский технологический ин-т (филиал) Уральского федерального ун-та им. Б.Н. Ельцина	Ф	Свердловская обл.	нет Б	<10	нет Б	4				58,6	7	12		
Уральский гос. лесотехнический ун-т, г. Екатеринбург	Г	Свердловская обл.	нет Б	349	нет Б	7				52,8	31	18	114 000	106 500
Уральский гос. горный ун-т, г. Екатеринбург	Г	Свердловская обл.	нет Б	356	нет Б	8				52,3	56	8	123 342	106 491

Вуз	Регион	Категория	Место в рейтинге (среди вузов, ведущих набор на данную группу направлений; в рейтинг включены вузы с набором > 10 чел.)			Бюджетный прием				Платный прием							
			По РФ			В своем регионе		Средний балл ЕГЭ		Зачислено, человек		Средний балл ЕГЭ		Зачислено, человек		Стоимость обучения	
			по качеству бюджетного приема	по качеству платного приема	по качеству бюджетного приема	по качеству платного приема	2018	2017	2018	2017	2018	2017	2018	2017	2018	2017	2018
Уральский гос. аграрный ун-т, г. Екатеринбург	Свердловская обл.	Г	нет Б	<10	нет Б	10				47,0		2			122 000		
Филиал Ростовского гос. экономического ун-та «РИНХ» в г. Кисловодске Ставропольского края	Ставропольский край	Ф	нет Б	12	нет Б	1				72,8		11			77 700		
Технологический ин-т сервиса (филиал) ДГТУ в г. Ставрополе	Ставропольский край	Ф	нет Б	<10	нет Б	3				61,6		5			85 800		
Северо-Кавказский социальный ин-т, г. Ставрополь	Ставропольский край	Н	нет Б	313	нет Б	11				54,5		14					
Филиал Российского технологического ун-та – МИРЭА в г. Ставрополе	Ставропольский край	Ф	нет Б	366	нет Б	12				51,1		14			64 600		
Невинномысский ин-т экономики, управления и права	Ставропольский край	Н	нет Б	<10	нет Б	13				50,8		4			41 000		
Тамбовский филиал РАНХиГС	Тамбовская обл.	Ф	нет Б	<10	нет Б	1				64,5		4			103 300		
Тамбовский филиал Российского нового ун-та	Тамбовская обл.	Н	нет Б	127	нет Б	2				60,4		13			94 092		
Тверской гос. технический ун-т	Тверская обл.	Г	нет Б	308	нет Б	5				54,9	54,8	76	64		107 730	90 260	
Томский гос. ун-т систем управления и радиоэлектроники	Томская обл.	Г	нет Б	187	нет Б	2				58,6	61,1	88	100		120 854	99 350	
Тульский филиал РАНХиГС	Тульская обл.	Ф	нет Б	<10	нет Б	4				60,1		8			81 120		
Новомосковский ин-т (филиал) Российского химико-технологического ун-та им. Д.И. Менделеева	Тульская обл.	Ф	нет Б	<10	нет Б	5				46,0	54,2	1	11			78 350	
Удмуртский гос. ун-т, г. Ижевск	Удмуртская Республика	Г	нет Б	154	нет Б	1	81,6			59,6	60,4	61	85		95 400	78 800	
Ижевский гос. технический ун-т им. М.Т. Калашникова	Удмуртская Республика	Г	нет Б	169	нет Б	2				59,0	60,0	57	68		95 050	78 760	
Ульяновский гос. ун-т	Ульяновская обл.	Г	нет Б	181	нет Б	1	78,4			58,7	57,9	125	249		100 300	80 360	
Ульяновский гос. аграрный ун-т им. П.А. Столыпина	Ульяновская обл.	Г	нет Б	327	нет Б	5				54,0	54,6	44	5		99 160	45 000	

Озерский технологический ин-т – филиал Нац. иссл. ядерного ун-та «МИФИ»	Ф	Челябинская обл.	нет Б	<10	нет Б	1					63,8	3		99 200
Миасский филиал Челябинского гос. ун-та	Ф	Челябинская обл.	нет Б	<10	нет Б	3					62,0	9		111 100
Троицкий филиал Челябинского гос. ун-та	Ф	Челябинская обл.	нет Б	104	нет Б	4					61,4	13		111 100
Снежинский физико-технический ин-т – филиал Нац. иссл. ядерного ун-та «МИФИ»	Ф	Челябинская обл.	нет Б	<10	нет Б	6					58,8	3		
Филиал Нац. иссл. Южно-Уральского гос. ун-та в г. Миассе	Ф	Челябинская обл.	нет Б	278	нет Б	9					55,8	12		120 970
Уральский социально-экономический ин-т (филиал) Акад. труда и социальных отношений	Н	Челябинская обл.	нет Б	319	нет Б	10					54,3	38		55 000
Нац. иссл. Южно-Уральский гос. ун-т, г. Челябинск	Г	Челябинская обл.	нет Б	339	нет Б	11	82,1	15			53,4	226		120 970 102 480
Чебоксарский филиал РАНХиГС	Ф	Чувашская Республика	нет Б	76	нет Б	1					62,9	12		77 700
Рыбинский гос. авиационный технический ун-т им. П.А. Соловьева	Г	Ярославская обл.	нет Б	<10	нет Б	3					58,3	5	18	78 910
Ярославский гос. технический ун-т	Г	Ярославская обл.	нет Б	229	нет Б	4					57,3	21	42	119 176 107 530
Алтайский гос. аграрный ун-т, г. Барнаул	Г	Алтайский край	нет Б	354	нет Б	6					52,6	40	48	81 200 69 750
Амурский ин-т железнодорожного транспорта – филиал Дальневосточного гос. ун-та путей сообщения в г. Свободном	Ф	Амурская обл.	нет Б	<10	нет Б	2					55,3	5		127 000
Дальневосточный гос. аграрный ун-т, г. Благовещенск	Г	Амурская обл.	нет Б	321	нет Б	3					54,3	29	32	134 050 90 200
Ин-т управления, г. Архангельск	Н	Архангельская обл.	нет Б	<10	нет Б	2					55,2	2		
Ин-т мировой экономики и финансов, г. Архангельск	Н	Архангельская обл.	нет Б	<10	нет Б	3					55,7	1		102 000
Белгородский ун-т кооперации, экономики и права	Н	Белгородская обл.	нет Б	42	нет Б	2					65,6	168		73 166
Ковровская гос. технологическая акад. им. В.А. Дегтярева	Г	Владимирская обл.	нет Б	172	нет Б	3					59,0	16		102 500
Владимирский филиал Российского ун-та кооперации	Н	Владимирская обл.	нет Б	338	нет Б	7					53,5	10		90 000
Камышинский технологический ин-т (филиал) Волгоградского гос. технического ун-та	Ф	Волгоградская обл.	нет Б	287	нет Б	4					55,6	16		92 270

Вуз	Регион	Место в рейтинге (среди вузов, ведущих набор на данную группу направлений; в рейтинг включены вузы с набором > 10 чел.)	Бюджетный прием				Платный прием					
			Средний балл ЕГЭ		Зачислено, человек		Средний балл ЕГЭ		Зачислено, человек		Стоимость обучения	
			2018	2017	2018	2017	2018	2017	2018	2017	2018	2017
	<b>Категория</b>		<b>По РФ</b>	<b>В своем регионе</b>	<b>Средний балл ЕГЭ</b>	<b>Зачислено, человек</b>	<b>Средний балл ЕГЭ</b>	<b>Зачислено, человек</b>	<b>Средний балл ЕГЭ</b>	<b>Зачислено, человек</b>	<b>Стоимость обучения</b>	
			по качеству платного приема	по качеству бюджетного приема	по качеству платного приема							
			нет Б	нет Б	нет Б							
Волгоградский гос. аграрный ун-т	Волгоградская обл.	Г	363	7	51,5	81	53,9	77	53,9	103 175	79 028	
Вологодский гос. ун-т	Вологодская обл.	Г	240	3	57,1	32	55,5	58	55,5	103 880	85 610	
Вологодская гос. молочно-зайцевая акад. им. Н.В. Верещагина	Вологодская обл.	Г	<10	4	55,9	7	53,2	12	53,2	113 200	76 400	
Воронежский экономико-правовой ин-т	Воронежская обл.	Н	<10	1	69,2	6			69,2	83 500		
Воронежский гос. лесотехнический ун-т им. Г.Ф. Морозова	Воронежская обл.	Г	223	3	57,6	32	56,5	31	56,5	87 525	75 960	
Воронежский филиал Гос. ун-та морского и речного флота им. адмирала С.О. Макарова	Воронежская обл.	Ф	257	5	56,6	13			56,6	77 700		
Международный ин-т компьютерных технологий, г. Воронеж	Воронежская обл.	Н	348	8	53,0	10			53,0	65 000		
Забайкальский аграрный ин-т – филиал Иркутского гос. аграрного ун-та им. А.А. Ежовского	Забайкальский край	Ф	<10	3	53,7	6			53,7	89 280		
Ивановский гос. политехнический ун-т	Ивановская обл.	Г	364	3	51,4	13	54,1	24	54,1	90 000	76 980	
Байкальский гуманитарный ин-т	Иркутская обл.	Н	<10	7	51,1	3			51,1			
Калининградский филиал Российского ун-та кооперации	Калининградская обл.	Н	14	1	72,2	100			72,2	62 300		
Калужский гос. ун-т им. К.Э. Циолковского	Калужская обл.	Г	59	2	70,5	12			63,7	120 240	104 530	
Камчатский гос. технический ун-т, г. Петропавловск-Камчатский	Камчатский край	Г	<10	P-1п					51,5	132 700		
Новокузнецкий ин-т (филиал) Кемеровского гос. ун-та	Кемеровская обл.	Ф	39	1	66,1	26	67,1	14	67,1	107 220	107 220	
Кузбасский гос. технический ун-т им. Т.Ф. Горбачева, г. Кемерово	Кемеровская обл.	Г	222	4	57,6	78	55,3	69	55,3	116 771	102 000	

Филиал Кузбасского гос. технического ун-та им. Т.Ф. Горбачева в г. Новокузнецке	Ф	Кемеровская обл.	нет Б	247	нет Б	5						56,8		17		116 772	
Сибирский гос. индустриальный ун-т, г. Новокузнецк	Г	Кемеровская обл.	нет Б	269	нет Б	7						56,1	55,2	31	34	89 600	89 600
Филиал Кузбасского гос. технического ун-та им. Т.Ф. Горбачева в г. Междуреченске	Ф	Кемеровская обл.	нет Б	<10	нет Б	8						54,7		5		116 771	
Кировский филиал Московского гуманитарно-экономического ин-та	Н	Кировская обл.	нет Б	99	нет Б	1						61,8		15		87 000	
Кировский филиал Московского финансово-юридического ун-та	Н	Кировская обл.	нет Б	129	нет Б	3						60,4		60		96 000	
Вятская гос. сельскохозяйственная акад., г. Киров	Г	Кировская обл.	нет Б	214	нет Б	4						58,0	58,8	18	31	95 520	95 400
Новороссийский ин-т (филиал) Московского гуманитарно-экономического ун-та	Н	Краснодарский край	нет Б	26	нет Б	1						67,7		62		78 000	
Кубанский социально-экономический ин-т, г. Краснодар	Н	Краснодарский край	нет Б	<10	нет Б	11						57,9		6		53 000	
Филиал Адыгейского гос. ун-та в г. Белореченске	Ф	Краснодарский край	нет Б	<10	нет Б	16						52,2		6		92 000	
Сибирский гос. ун-т науки и технологий им. М.Ф. Решетнева, г. Красноярск	Г	Красноярский край	нет Б	194	нет Б	2						58,5	58,8	189	51	133 400	126 670
Красноярский гос. аграрный ун-т	Г	Красноярский край	нет Б	298	нет Б	3						55,2	56,5	89	55	147 419	110 836
Лесосибирский филиал Сибирского гос. ун-та науки и технологий им. М.Ф. Решетнева	Ф	Красноярский край	нет Б	<10	нет Б	4						54,6		9			
Ачинский филиал Красноярского гос. аграрного ун-та	Ф	Красноярский край	нет Б	<10	нет Б	6						52,3		8		147 419	
Липецкий кооперативный ин-т (филиал) Белгородского ун-та потребительской кооперации	Н	Липецкая обл.	нет Б	8	нет Б	1						73,7		23		67 000	
Липецкий филиал Московской гуманитарно-технической акад.	Н	Липецкая обл.	нет Б	<10	нет Б	5						52,3		5		51 000	
Филиал Российского гос. гуманитарного ун-та в г. Домодедово Московской обл.	Ф	Москва и Московская обл.	нет Б	73	нет Б	21						63,0		24		66 000	
Московский гуманитарно-экономический ин-т	Н	Москва и Московская обл.	нет Б	79	нет Б	22						62,7		116			
Московский психолого-социальный ун-т	Н	Москва и Московская обл.	нет Б	80	нет Б	23						62,7		16		201 800	
Российский ун-т кооперации, г. Мытищи	Н	Москва и Московская обл.	нет Б	90	нет Б	24						62,0		70		170 500	

Вуз	Регион	Категория	Место в рейтинге (среди вузов, ведущих набор на данную группу направлений; в рейтинг включены вузы с набором > 10 чел.)			Бюджетный прием			Платный прием		
			По РФ			В своем регионе			Средний балл ЕГЭ	Зачислено человек	Стоимость обучения
			по качеству бюджетного приема	по качеству платного приема	по качеству бюджетного приема	по качеству платного приема	2018	2017			
Московский православный ин-т святого Иоанна Богослова	Москва и Московская обл.	Н	нет Б	<10	нет Б	26		61,0	1	90 000	
Московский городской ун-т управления Правительства Москвы	Москва и Московская обл.	Г	нет Б	150	нет Б	35		59,7	30	205 000	205 000
Московский финансово-юридический ун-т МФЮА	Москва и Московская обл.	Н	нет Б	155	нет Б	36		59,6	99	235 000	
Гос. социально-гуманитарный ун-т, г. Коломна	Москва и Московская обл.	Г	нет Б	156	нет Б	37		59,6	18	137 360	132 080
Ин-т международных экономических связей, г. Москва	Москва и Московская обл.	Н	нет Б	198	нет Б	42		58,4	24	196 000	
Ин-т мировых цивилизаций, г. Москва	Москва и Московская обл.	Н	нет Б	213	нет Б	43		58,1	17	130 000	
Московский социально-экономический ин-т	Москва и Московская обл.	Н	нет Б	215	нет Б	44		57,9	34	108 000	
Московский гуманитарный ун-т	Москва и Московская обл.	Н	нет Б	252	нет Б	48		56,7	37	182 000	
Ин-т экономики и антикризисного управления, г. Москва	Москва и Московская обл.	Н	нет Б	280	нет Б	51		55,8	12	97 000	
Международный ун-т природы, общества и человека «Дубна»	Москва и Московская обл.	Г	нет Б	<10	нет Б	52		55,3	9	142 000	135 000
Ин-т международного права и экономики им. А.С. Грибоедова, г. Москва	Москва и Московская обл.	Н	нет Б	304	нет Б	53		55,1	16	129 000	
Московская гуманитарно-техническая акад.	Москва и Московская обл.	Н	нет Б	318	нет Б	54		54,4	11	79 400	
Московский экономический ин-т	Москва и Московская обл.	Н	нет Б	332	нет Б	57		53,7	39	120 000	
Московская международная акад.	Москва и Московская обл.	Н	нет Б	<10	нет Б	58		52,8	4	111 500	
Московский региональный социально-экономический ин-т	Москва и Московская обл.	Н	нет Б	357	нет Б	61		52,3	12	90 000	
Нац. ин-т бизнеса, г. Москва	Москва и Московская обл.	Н	нет Б	376	нет Б	63		47,7	12	136 000	



Нац. Ин-т им. Екатерины Великой, г. Москва	Н	Москва и Московская обл.	нет Б	<10	нет Б	64						47,2	2	79 000	
Северо-Западный филиал Московского гуманитарно-экономического ин-та	Н	Мурманская обл.	нет Б	317	нет Б	1						54,4	25		
Мурманская акад. экономики и управления	Н	Мурманская обл.	нет Б	<10	нет Б	4						48,5	3	102 000	
Нижегородская гос. сельскохозяйственная акад.	Г	Нижегородская обл.	нет Б	284	нет Б	10						55,7	38	112 600	54 200
Нижегородский ин-т (филиал) Московского гуманитарно-экономического ин-та	Н	Нижегородская обл.	нет Б	<10	нет Б	11						55,1	9	62 000	
Сибирский ин-т потребительской кооперации, г. Новосибирск	Н	Новосибирская обл.	нет Б	85	нет Б	4						62,3	66	115 300	
Сибирская акад. финансов и банковского дела, г. Новосибирск	Н	Новосибирская обл.	нет Б	345	нет Б	11						53,2	16	90 780	
Бурятский ин-т инфокоммуникаций (филиал) Сибирского гос. ин-та телекоммуникаций и информатики в г. Улан-Удэ	Ф	Новосибирская обл.	нет Б	<10	нет Б	13						49,0	2		
Омский гос. аграрный ин-т	Г	Омская обл.	нет Б	238	нет Б	5						57,2	40	75 800	75 800
Сибирский гос. автомобильно-дорожный ин-т, г. Омск	Г	Омская обл.	нет Б	<10	нет Б	6						53,2	4	115 434	85 088
Кумертауский филиал Оренбургского гос. ин-та	Ф	Оренбургская обл.	нет Б	337	нет Б	5						53,5	14		
Прикамский социальный ин-т	Н	Пермский край	нет Б	<10	нет Б	4						61,3	1	66 000	
Пермский ин-т (филиал) РЭУ им. Г.В. Плеханова	Ф	Пермский край	нет Б	157	нет Б	6						59,6	18	100 400	
Пермский гос. аграрно-технологический ин-т им. академика Д.Н. Прянишникова	Г	Пермский край	нет Б	285	нет Б	7						55,7	36	85 000	83 600
Филиал Владивостокского гос. ин-та экономики и сервиса в г. Находке	Ф	Приморский край	нет Б	<10	нет Б	1						65,9	8		
Приморский ин-т железнодорожного транспорта – филиал Дальневосточного гос. ин-та путей сообщения в г. Уссурийске	Ф	Приморский край	нет Б	334	нет Б	5						53,7	10	127 000	
Дальневосточный гос. технический рыбохозяйственный ин-т, г. Владивосток	Г	Приморский край	нет Б	341	нет Б	6						53,4	58	149 640	90 500
Морской гос. ин-т им. адмирала Г.И. Невельского, г. Владивосток	Г	Приморский край	нет Б	346	нет Б	7						53,1	29	130 000	90 000

Вуз	Регион	Место в рейтинге (среди вузов, ведущих набор на данную группу направлений; в рейтинг включены вузы с набором > 10 чел.)	Бюджетный прием				Платный прием							
			Средний балл ЕГЭ		Зачислено, человек		Средний балл ЕГЭ		Зачислено, человек		Стоимость обучения			
			2018	2017	2018	2017	2018	2017	2018	2017	2018	2017		
	<b>Категория</b>	<b>По РФ</b>	<b>В своем регионе</b>		<b>Средний балл ЕГЭ</b>		<b>Зачислено, человек</b>		<b>Средний балл ЕГЭ</b>		<b>Зачислено, человек</b>		<b>Стоимость обучения</b>	
		по качеству бюджетного приема	по качеству платного приема	по качеству бюджетного приема	по качеству платного приема	2018	2017	2018	2017	2018	2017	2018	2017	2017
Великолукская гос. сельскохозяйственная акад.	Г	нет Б	279	нет Б	2			55,8	54,8	45	36	57 500	55 300	
Бурятская гос. сельскохозяйственная акад. им. В.Р. Филиппова, г. Улан-Удэ	Г	нет Б	370	нет Б	3			49,9	50,5	10	30			
Поволжский гос. технологический ун-т, г. Йошкар-Ола	Г	нет Б	177	нет Б	2			58,9	57,5	52	45	87 300	73 400	
Саранский кооперативный ин-т (филиал) Российского ун-та кооперации	Н	нет Б	302	нет Б	2			55,1		50		78 000		
Владикавказский ин-т управления	Н	нет Б	365	нет Б	4			51,3		13		77 700		
Горский гос. аграрный ун-т, г. Владикавказ	Г	нет Б	372	нет Б	5			49,0	53,2	20	22	78 000	50 000	
Нижекамский химико-технологический ин-т (филиал) Казанского нац. иссл. технологического ун-та	Ф	нет Б	<10	нет Б	5			63,6	58,2	3	17	114 100	64 840	
Казанский инновационный ун-т им. В.Г. Тимирязева	Н	нет Б	64	нет Б	6			63,4		120		72 000		
Новочеркасский инженерно-мелиоративный ин-т им. А.К. Кортунова – филиал Донского гос. аграрного ун-та	Ф	нет Б	<10	нет Б	16			50,0	56,9	5	9	102 220	71 500	
Азово-Черноморский инженерный ин-т – филиал Донского гос. аграрного ун-та в г. Зернограде	Ф	нет Б	379	нет Б	17			46,8	55,4	14	12	102 220		
Рязанский гос. радиотехнический ун-т	Г	нет Б	106	нет Б	1			61,3	59,2	136	175	94 400	75 700	
Международный ин-т рынка, г. Самара	Н	нет Б	242	нет Б	9			57,0		20		109 330		
Самарская гос. сельскохозяйственная акад.	Г	нет Б	377	нет Б	14			47,6	57,6	13	18	111 000	65 000	
Самарский гос. социально-педагогический ун-т	Г	нет Б	380	нет Б	15			44,9	41,4	15	11	102 775	80 000	

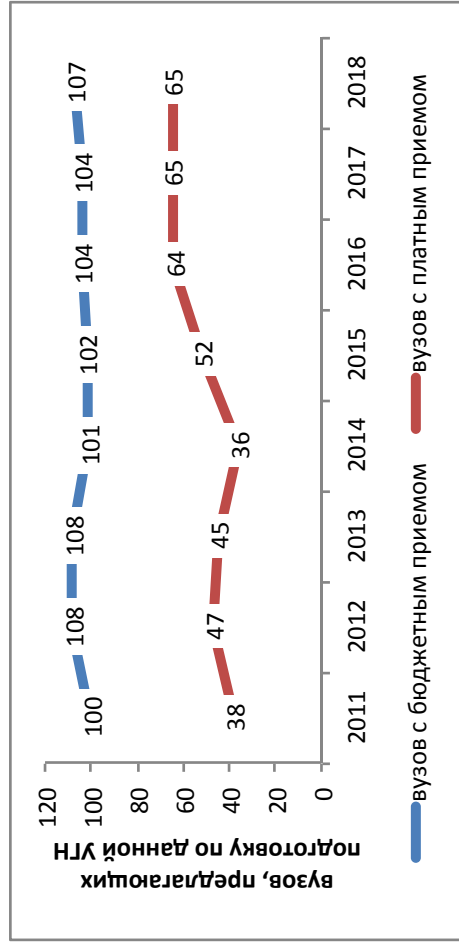
Санкт-Петербургский гос. ун-т аэрокосмического приборостроения	Г	С.-Петербург и Ленинградская обл.	нет Б	20	нет Б	6						68,9	71,0	44	33	150 000	150 000
Ун-т при Межпарламентской Ассамблее ЕвразЭС, г. С.-Петербург	Н	С.-Петербург и Ленинградская обл.	нет Б	91	нет Б	15						62,0		62		125 000	
Санкт-Петербургский ун-т технологий управления и экономики	Н	С.-Петербург и Ленинградская обл.	нет Б	142	нет Б	17						60,0		93		110 000	
Санкт-Петербургский гос. ун-т гражданской авиации	Г	С.-Петербург и Ленинградская обл.	нет Б	<10	нет Б	18						60,0	61,6	7	18	148 720	133 380
Санкт-Петербургский гос. архитектурно-строительный ун-т	Г	С.-Петербург и Ленинградская обл.	нет Б	202	нет Б	22						58,3	61,4	131	274	144 000	105 110
Смолянский ин-т Российской академии образования, г. С.-Петербург	Н	С.-Петербург и Ленинградская обл.	нет Б	241	нет Б	24						57,1		16		85 000	
Санкт-Петербургский гос. аграрный ун-т	Г	С.-Петербург и Ленинградская обл.	нет Б	294	нет Б	26						55,5	59,9	46	25	89 440	84 000
Международный банковский ин-т, г. С.-Петербург	Н	С.-Петербург и Ленинградская обл.	нет Б	303	нет Б	27						55,1		18		186 000	
Балтийский гос. технический ун-т «Военмех» им. Д.Ф. Устинова, г. С.-Петербург	Г	С.-Петербург и Ленинградская обл.	нет Б	314	нет Б	28						54,5	53,8	39	70	143 500	104 000
Санкт-Петербургский гос. морской технический ун-т	Г	С.-Петербург и Ленинградская обл.	нет Б	333	нет Б	29						53,7	56,1	28	63	162 700	94 000
Поволжский кооперативный ин-т (филиал) Российского ун-та кооперации	Н	Саратовская обл.	нет Б	270	нет Б	5						56,1		19		69 000	
Уральский гос. ун-т путей сообщения, г. Екатеринбург	Г	Свердловская обл.	нет Б	272	нет Б	6						56,0	56,4	330	104	79 600	79 600
Ессентукский ин-т управления, бизнеса и права	Н	Ставропольский край	нет Б	261	нет Б	8						56,5		11			
Невинномысский гос. гуманитарно-технический ин-т	Г	Ставропольский край	нет Б	312	нет Б	10						54,8	52,7	24	15	50 000	47 000
Тамбовский гос. технический ун-т	Г	Тамбовская обл.	нет Б	128	нет Б	3						60,4	55,5	71	64	90 200	82 300
Миуринский гос. аграрный ун-т	Г	Тамбовская обл.	нет Б	374	нет Б	5						48,8	55,0	30	37	95 000	67 000
Тверская гос. сельскохозяйственная акад.	Г	Тверская обл.	нет Б	266	нет Б	3						56,2	56,3	11	10	70 560	70 700
Тверской ин-т (филиал) Московского гуманитарно-экономического ун-та	Н	Тверская обл.	нет Б	274	нет Б	4						56,0		17		55 000	
Тульский филиал РЭУ им. Г.В. Плеханова	Ф	Тульская обл.	нет Б	122	нет Б	2						60,6		25		96 150	
Ижевская гос. сельскохозяйственная акад.	Г	Удмуртская Республика	нет Б	189	нет Б	3						58,6	56,8	54	46	77 700	69 300

Вуз	Категория	Регион	Место в рейтинге (среди вузов, ведущих набор на данную группу направлений; в рейтинг включены вузы с набором > 10 чел.)			Бюджетный прием				Платный прием							
			По РФ			В своем регионе		Средний балл ЕГЭ		Зачислено, человек		Средний балл ЕГЭ		Зачислено, человек		Стоимость обучения	
			по качеству бюджетного приема	по качеству платного приема	по качеству бюджетного приема	по качеству платного приема	2018	2017	2018	2017	2018	2017	2018	2017	2018	2017	2018
Сарapulьский политехнический ин-т (филиал) Ижевского гос. технического ун-та им. М.Т. Калашникова	Ф	Удмуртская Республика	нет Б	232	нет Б	4				57,3		22		95 050			
Ульяновский гос. технический ун-т	Г	Ульяновская обл.	нет Б	195	нет Б	2				58,5		27	52	90 840	72 690		
Магнитогорский гос. технический ун-т им. Г.И. Носова	Г	Челябинская обл.	нет Б	221	нет Б	8				57,7		26	38	108 000	93 700		
Грозненский гос. нефтяной технический ун-т им. академика М.Д. Миллонщикова	Г	Чеченская Республика	нет Б	350	нет Б	1				52,8		57	126	81 100	66 500		
Чебоксарский кооперативный ин-т (филиал) Российского ун-та кооперации	Н	Чувашская Республика	нет Б	296	нет Б	4				55,3		39		72 000			
Чебоксарский ин-т (филиал) Московского гуманитарно-экономического ун-та	Н	Чувашская Республика	нет Б	<10	нет Б	6				52,8		3		52 000			
Международная акад. бизнеса и новых технологий, г. Ярославль	Н	Ярославская обл.	нет Б	246	нет Б	5				56,8		18		69 000			

## Электронная техника, радиотехника и связь

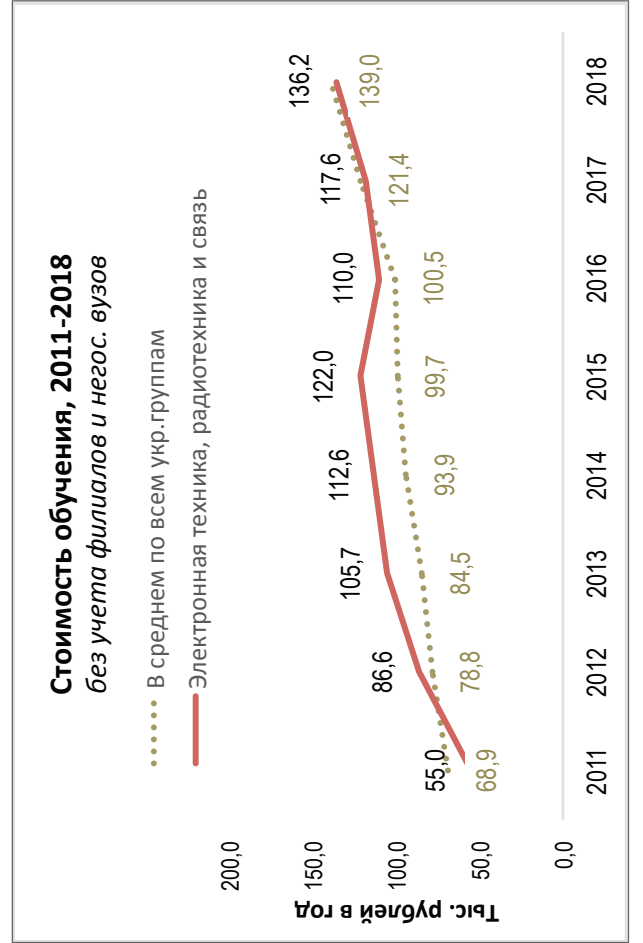
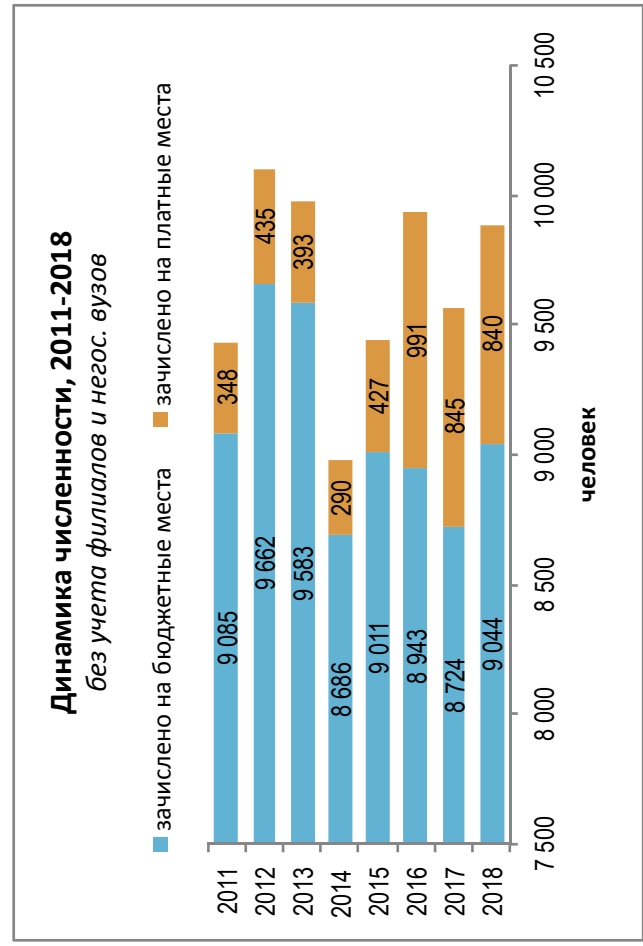
Направления, включенные в группу:

- 11.03.01. Радиотехника
- 11.03.02. Инфокоммуникационные технологии и системы связи
- 11.03.03. Конструирование и технология электронных средств
- 11.03.04. Электроника и нанoeлектроника
- 11.05.01. Радиоэлектронные системы и комплексы
- 11.05.02. Специальные радиотехнические системы
- 11.05.04. Инфокоммуникационные технологии системы специальной связи

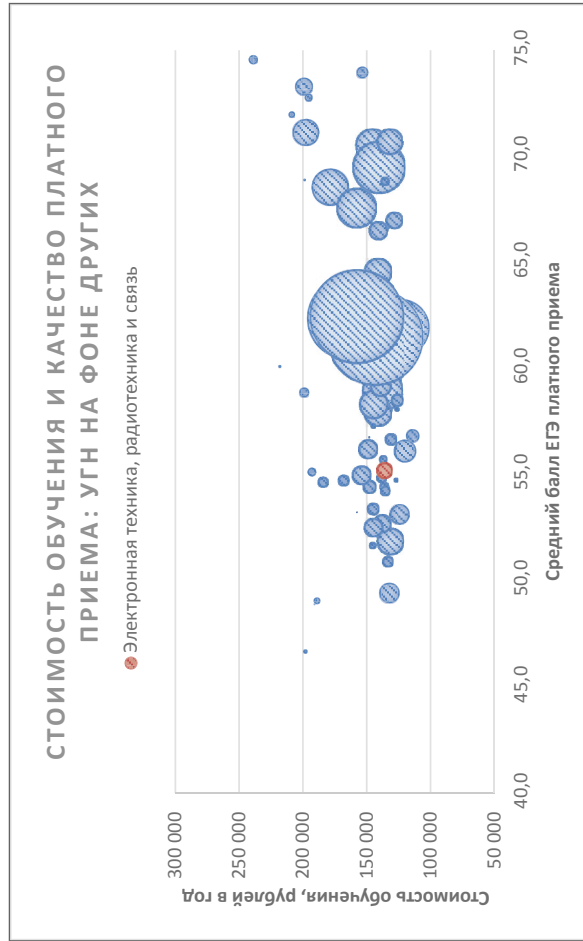
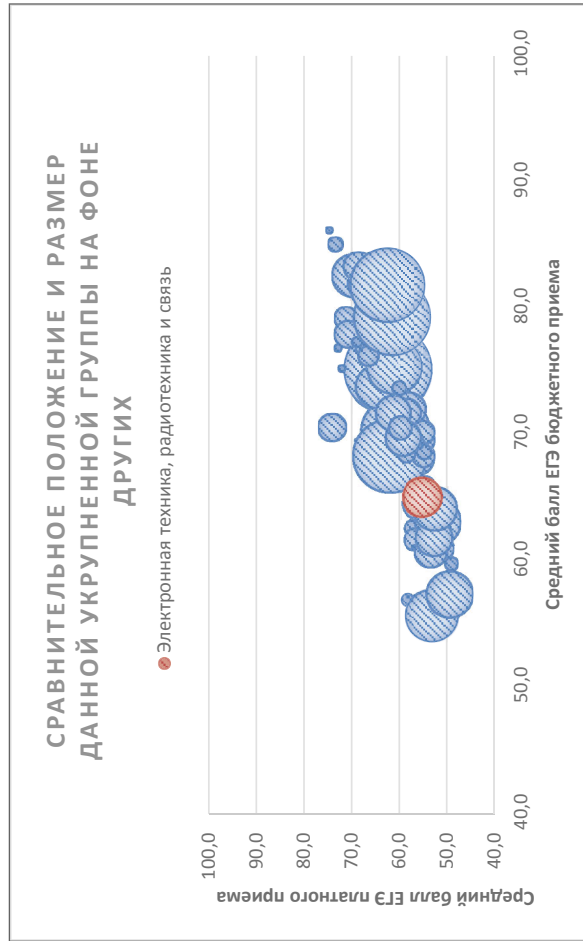
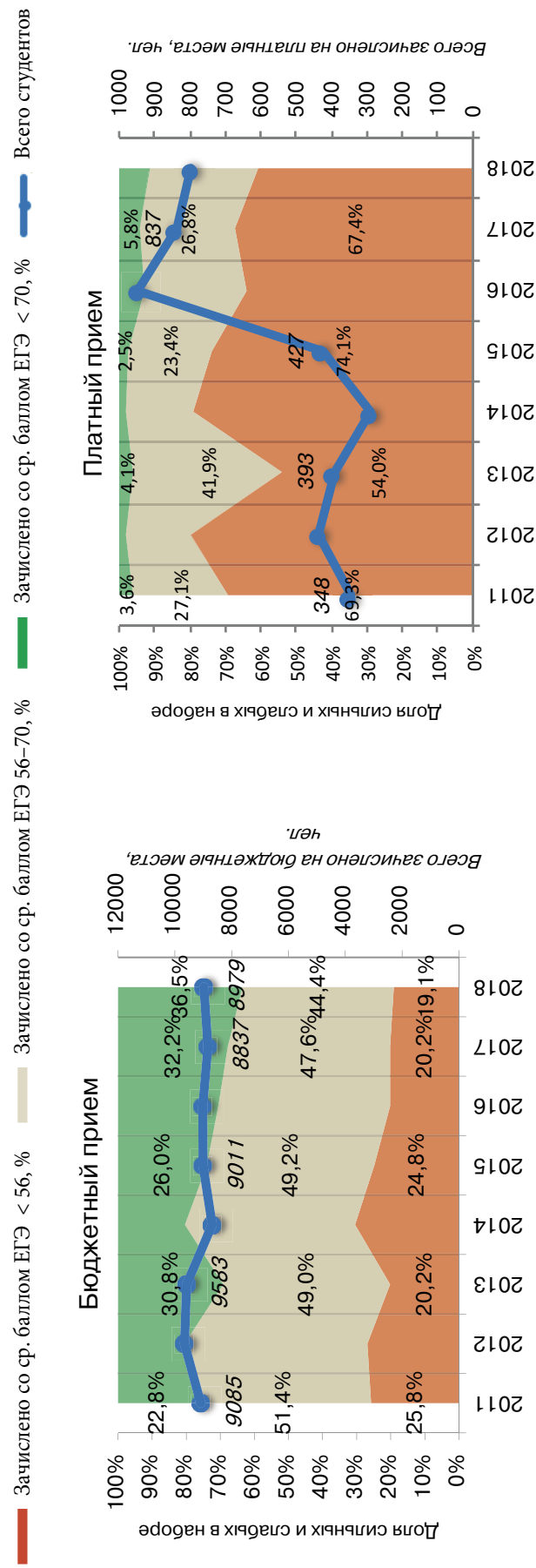


### Результаты мониторинга приема 2018 г.

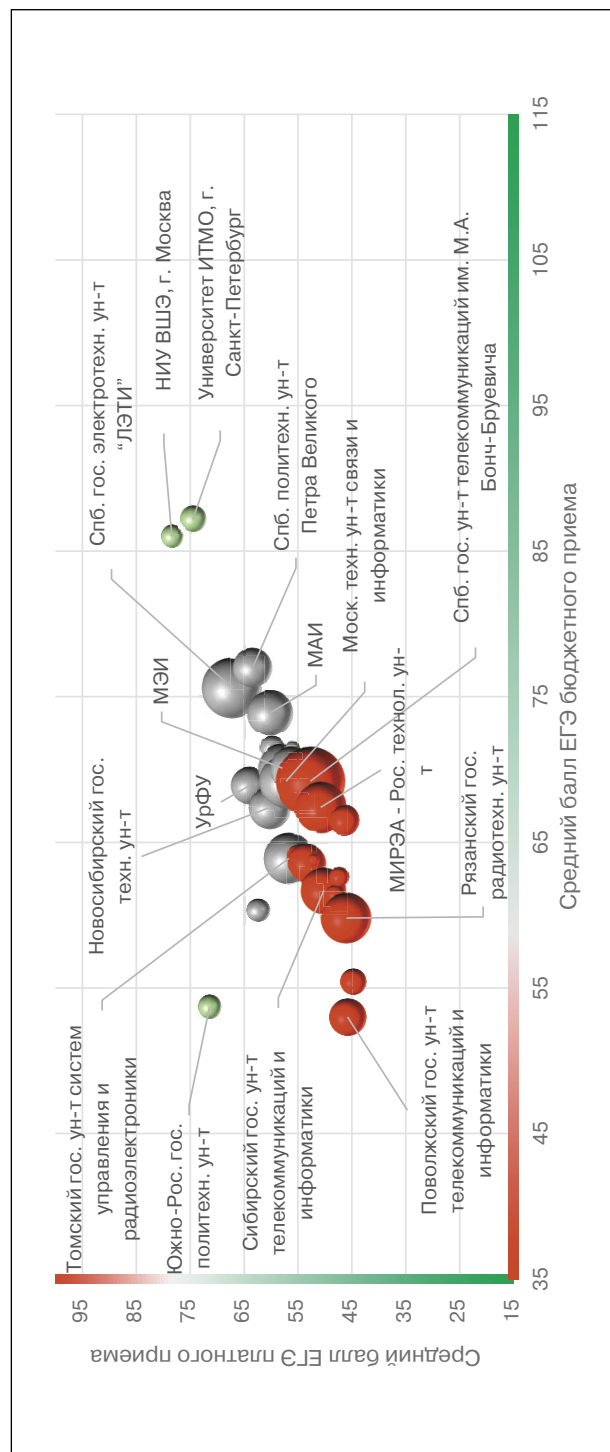
Место в рейтинге среди всех УГН		Средний балл ЕГЭ		Зачислено всего					Доля вузов в группе с КЦП < 25 чел. и платным приемом < 25 чел., %	
по бюджетному приему	по платному приему	по бюджетному приему	по платному приему	бюджетный и платный прием, чел.	доля платного приема, %	доля приема в филиалах, %	доля приема в негос. вузы, %	доля приема в вузы Москвы, %		доля приема в вузы СПб., %
47 (из 69)	47 (из 69)	65,1	55,2	10295	9	4	0	21	18	33



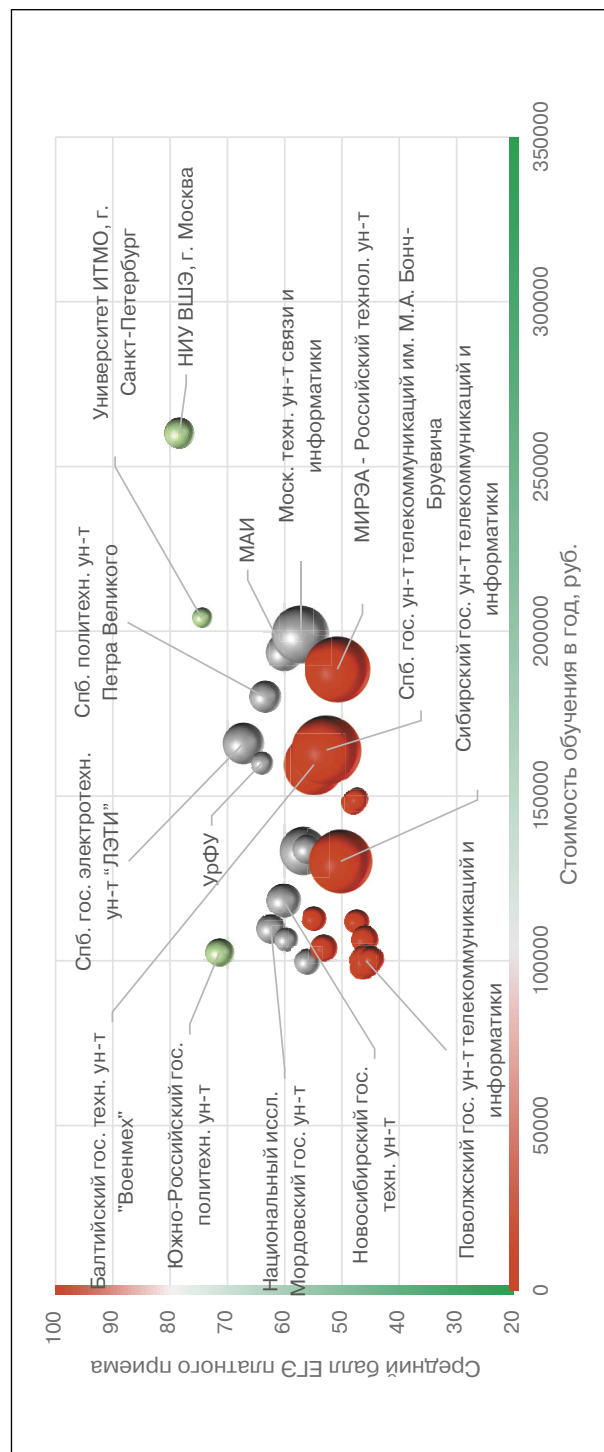
### Динамика качества приема на группу, 2011 – 2018



Соотношение качества бюджетного и платного приема в вузах данной группы, 2018



Соотношение стоимости обучения и качества платного приема в вузах данной группы, 2018



### Рейтинг качества бюджетного и платного приема в вузы по группе «Электронная техника, радиотехника и связь»

Вузы приведены по убыванию среднего балла бюджетного приема в 2018 г.

Вузы, где КЦП < 25 чел. и на платные места зачислено < 25 чел.

Вузы, где КЦП < 25 чел., на платные места зачислено > 25 чел. и ср. балл ЕГЭ платного приема < 56

Обозначения: «Г» – головной государственный вуз; «Ф» – филиал; «Н» – негосударственный вуз;

«нет П» – нет платного приема; «нет Б» – нет бюджетного приема; «> 10» – зачислено менее 10 чел. на данную группу направлений в данном вузе;

«Р-1б» – единственный вуз в регионе с бюджетным приемом на данную группу; «Р-1п» – единственный вуз в регионе с платным приемом на данную группу

Вуз	Регион	Место в рейтинге (среди вузов, ведущих набор на данную группу направлений; в рейтинг включены вузы с набором > 10 чел.)				Бюджетный прием				Платный прием					
		По РФ		В своем регионе		Средний балл ЕГЭ		Зачислено, человек		Средний балл ЕГЭ		Зачислено, человек		Стоимость обучения	
		по качеству бюджетного приема	по качеству платного приема	по качеству бюджетного приема	по качеству платного приема	2018	2017	2018	2017	2018	2017	2018	2017	2018	2017
<b>В целом / в среднем по группе</b>		<b>47 (из 69)</b>	<b>47 (из 69)</b>		<b>65,1</b>	<b>65,1</b>	<b>9371</b>	<b>8724</b>	<b>55,2</b>	<b>53,1</b>	<b>924</b>	<b>845</b>	<b>136 233</b>	<b>117 580</b>	
Нац. иссл. ядерный ун-т «МИФИ», г. Москва	Г Москва и Московская обл.	1	<10	1	2	92,0	90,7	17	10	73,3	85,0	2	3	249 200	217 400
Ун-т ИТМО, г. С.-Петербург	Г С.-Петербург и Ленинградская обл.	2	<10	1	1	87,2	88,3	81	96	74,5	79,1	7	9	204 000	180 000
Нац. иссл. ун-т «Высшая школа экономики», г. Москва	Г Москва и Московская обл.	3	1	2	1	86,0	85,4	50	50	78,4	78,9	17	27	260 000	260 000
Нац. иссл. технологический ун-т «МИСиС», г. Москва	Г Москва и Московская обл.	4	<10	3	4	85,3	83,6	50	40	61,6	51,0	2	1	219 000	210 000
Нац. иссл. Томский политехнический ун-т	Г Томская обл.	5	нет П	1	нет П	80,1	81,0	40	40			22		188 849	188 113
Санкт-Петербургский горный ун-т	Г С.-Петербург и Ленинградская обл.	6	<10	2	3	77,3	74,9	43	41	63,8	58,5	4	2	260 000	260 000
Санкт-Петербургский политехнический ун-т Петра Великого	Г С.-Петербург и Ленинградская обл.	7	4	3	4	77,0	76,6	191	189	63,4	61,8	18	18	180 000	153 000
Московский гос. технический ун-т им. Н.Э. Баумана	Г Москва и Московская обл.	8	<10	4	3	76,3	74,6	243	245	64,5	63,8	6	9	284 341	257 572
Санкт-Петербургский гос. электротехнический ун-т «ЛЭТИ»	Г С.-Петербург и Ленинградская обл.	9	3	4	2	75,6	75,1	469	466	67,2	61,1	32	25	166 000	157 000
Московский авиационный ин-т (нац. иссл. ун-т)	Г Москва и Московская обл.	10	7	5	5	73,9	74,2	262	353	60,1	58,6	25	35	193 560	150 230
Пермский гос. нац. иссл. ун-т	Г Пермский край	11	<10	1	Р-1п	72,5		10		56,7	59,4	3	10	133 200	110 000



Кубанский гос. ун-т, г. Краснодар	Г	Краснодарский край	12	8	Р-16	Р-1п	71,5	69,7	75	75	59,8	55,9	10	10	106 440	90 930
Волго-Вятский филиал Московского технического ун-та связи и информатики	Ф	Нижегородская обл.	13	14	1	Р-1п	71,4		20		56,1		12		99 700	
Нац. иссл. ун-т «МИЭТ» (Московский гос. ин-т электронной техники)	Г	Москва и Московская обл.	14	10	6	7	71,1	69,9	310	252	57,3	54,3	25	15	225 000	195 000
Трехгорный технологический ин-т – филиал Нац. иссл. ядерного ун-та «МИФИ»	Ф	Челябинская обл.	15	нет П	1	нет П	70,7		20						103 700	
Казанский нац. иссл. технический ун-т им. А.Н. Туполева	Г	Республика Татарстан	16	13	1	Р-1п	70,1	69,1	251	231	56,1	57,6	16	25	133 818	109 890
Балтийский федеральный ун-т им. И. Канта	Г	Калининградская обл.	17	нет П	Р-16	нет П	69,8	69,5	25	26					159 000	152 400
Нац. иссл. ун-т «Московский энергетический ин-т»	Г	Москва и Московская обл.	18	9	7	6	69,4	67,9	311	304	57,4	56,0	14	23	202 000	170 000
Московский технический ун-т связи и информатики	Г	Москва и Московская обл.	19	11	8	8	69,2	65,6	325	289	57,2	51,4	63	56	199 100	156 200
Уральский федеральный ун-т им. Б.Н. Ельцина	Г	Свердловская обл.	20	<10	1	1	68,9	69,9	180	166	64,0	53,8	9	7	160 000	141 900
Южный федеральный ун-т	Г	Ростовская обл.	21	нет П	1	нет П	68,4	65,1	131	87					115 000	101 000
Балтийский гос. технический ун-т «Военмех» им. Д.Ф. Устинова, г. С.-Петербург	Г	С.-Петербург и Ленинградская обл.	22	16	5	7	68,2	65,7	75	71	54,9	50,7	68	12	159 500	164 000
МИРЭА – Российский технологический ун-т	Г	Москва и Московская обл.	23	20	9	11	67,4	65,4	273	266	50,8	51,4	82	100	188 500	139 566
Новосибирский гос. технический ун-т	Г	Новосибирская обл.	24	6	1	1	67,4	67,2	229	224	60,2	51,0	21	7	118 100	98 100
Санкт-Петербургский гос. ун-т аэрокосмического приборостроения	Г	С.-Петербург и Ленинградская обл.	25	<10	6	5	67,3	68,0	187	202	61,5	66,6	5	3	164 000	164 000
Ивановский гос. энергетический ун-т	Г	Ивановская обл.	26	<10	1	Р-1п	66,9	69,2	30	18	37,3	49,8	2	4	102 990	89 518
Санкт-Петербургский гос. ун-т телекоммуникаций им. М.А. Бонч-Бруевича	Г	С.-Петербург и Ленинградская обл.	27	15	7	6	66,8	69,1	582	509	55,2	50,0	94	91	164 000	142 000
Казанский гос. энергетический ун-т	Г	Республика Татарстан	28	нет П	2	нет П	66,5	65,6	52	47		61,1		2	115 075	98 600
Тульский гос. ун-т	Г	Тульская обл.	29	<10	Р-16	Р-1п	66,1	62,3	25	25	55,0		1		110 000	118 000
Ярославский гос. ун-т им. П.Г. Демидова	Г	Ярославская обл.	30	<10	1	Р-1п	65,8	63,0	78	80	49,7	48,4	4	8	122 632	109 005
Филиал «Взлет» Московского авиационного ин-та (нац. иссл. ун-та) в г. Ахтубинске	Ф	Астраханская обл.	31	нет П	1	нет П	65,8		15						88 470	

Вуз	Регион	Категория	Место в рейтинге (среди вузов, ведущих набор на данную группу направлений; в рейтинг включены вузы с набором > 10 чел.)			Бюджетный прием				Платный прием							
			По РФ			В своем регионе		Средний балл ЕГЭ		Зачислено, человек		Средний балл ЕГЭ		Зачислено, человек		Стоимость обучения	
			по качеству бюджетного приема	по качеству платного приема	по качеству бюджетного приема	по качеству платного приема	2018	2017	2018	2017	2018	2017	2018	2017	2018	2017	2018
Ивановский гос. химико-технологический ун-т	Ивановская обл.	Г	нет П	2	нет П	нет П	2	64,8	62,1	18	44,7	1	102 990	89 517			
Самарский нац. иссл. ун-т им. академика С.П. Королева	Самарская обл.	Г	<10	1	1	1	64,5	66,7	112	55,0	1	126 800	122 000				
Белгородский гос. нац. иссл. ун-т	Белгородская обл.	Г	<10	P-16	P-1п	P-1п	64,5	60,4	11	51,0	2	72 800	70 000				
Нац. иссл. Южно-Уральский гос. ун-т, г. Челябинск	Челябинская обл.	Г	<10	2	2	2	64,3	62,3	106	40,2	4	134 430	115 070				
Нац. иссл. Томский гос. ун-т	Томская обл.	Г	нет П	2	нет П	нет П	64,0	62,6	50								
Уральский технический ин-т связи и информатики (филиал) Сибирского гос. ун-та телекоммуникаций и информатики в г. Екатеринбурге	Свердловская обл.	Ф	17	2	2	2	64,0		62	54,9	11	112 600					
Томский гос. ун-т систем управления и радиоэлектроники	Томская обл.	Г	12	3	P-1п	P-1п	63,9	64,9	289	56,7	43	133 355	110 920				
Дальневосточный федеральный ун-т	Приморский край	Г	<10	1	1	1	63,9	62,7	71	48,9	4	200 000	150 000				
Пермский нац. иссл. политехнический ун-т	Пермский край	Г	нет П	2	нет П	нет П	63,8	63,4	19				180 000				
Жуковский филиал «Стрела» Московского авиационного ин-та (нац. иссл. ун-та)	Москва и Московская обл.	Ф	<10	10	10	10	63,8		10	52,2	7						
Воронежский гос. технический ун-т	Воронежская обл.	Г	19	1	1	1	63,6	64,5	175	53,3	13	103 800	95 100				
Воронежский гос. ун-т	Воронежская обл.	Г	нет П	2	нет П	нет П	63,5	62,3	28			2	112 000				
Поволжский гос. технологический ун-т, г. Йошкар-Ола	Республика Марий Эл	Г	<10	P-16	P-1п	P-1п	63,4	65,2	50	44,1	3	99 500	84 600				
Уфимский гос. авиационный технический ун-т	Республика Башкортостан	Г	18	1	1	1	63,2	69,1	91	53,6	12	111 750	92 750				
Башкирский гос. ун-т, г. Уфа	Республика Башкортостан	Г	нет П	2	нет П	нет П	63,2	63,6	29			2	109 900				
Курский гос. ун-т	Курская обл.	Г	<10	1	2	2	62,9	64,6	12	46,0	4	105 416	85 630				



Вуз	Регион	Место в рейтинге (среди вузов, ведущих набор на данную группу направлений; в рейтинг включены вузы с набором > 10 чел.)	Бюджетный прием				Платный прием									
			По РФ		В своем регионе		Средний балл ЕГЭ		Зачислено, человек		Средний балл ЕГЭ		Зачислено, человек		Стоимость обучения	
			по качеству бюджетного приема	по качеству платного приема	по качеству бюджетного приема	по качеству платного приема	2018	2017	2018	2017	2018	2017	2018	2017	2018	2017
Категория																
Рязанский гос. радиотехнический ун-т	Рязанская обл.	Г	71	24	P-1б	P-1п	59,8	58,6	300	344	46,0	45,8	14	18	106 400	86 300
Ижевский гос. технический ун-т им. М.Т. Калашникова	Удмуртская Республика	Г	72	<10	P-1б	P-1п	59,6	61,9	107	102	44,6	49,9	5	4	119 000	101 250
Оренбургский гос. ун-т	Оренбургская обл.	Г	73	<10	P-1б	P-1п	59,5	59,3	26	28	66,7	48,3	1	2	107 890	91 570
Морской гос. ун-т им. адмирала Г.И. Невельского, г. Владивосток	Приморский край	Г	74	<10	3	3	59,4	57,0	18	20	42,1	50,5	2	2	152 000	105 000
Петрозаводский гос. ун-т	Республика Карелия	Г	75	нет П	P-1б	нет П	59,4	56,7	16	18					140 400	124 500
Саратовский гос. технический ун-т	Саратовская обл.	Г	76	<10	2	1	59,3	62,1	66	61	53,0	44,2	5	5	98 910	82 200
Нац. иссл. Мордовский гос. ун-т им. Н.П. Огарева, г. Саранск	Республика Мордовия	Г	77	5	P-1б	P-1п	59,1	60,8	54	63	60,4	45,1	24	7	109 600	92 180
Северо-Кавказский филиал Московского технического ун-та связи и информатики	Ростовская обл.	Ф	78	<10	2	2	59,0		30		48,4		6		91 200	
Сибирский федеральный ун-т	Красноярский край	Г	79	нет П	2	нет П	58,8	58,7	250	232					154 306	
Тольяттинский гос. ун-т	Самарская обл.	Г	80	нет П	3	нет П	58,7	61,8	17	13		40,7		1	112 800	90 200
Тихоокеанский гос. ун-т, г. Хабаровск	Хабаровский край	Г	81	<10	1	2	58,1	56,1	17	15	44,3	44,7	1	1	150 100	124 140
Севастопольский гос. ун-т	Республика Крым	Г	82	<10	P-1б	P-1п	58,0	55,1	120	114	45,7		2		108 000	
Северо-Восточный федеральный ун-т им. М.К. Аммосова	Республика Саха (Якутия)	Г	83	<10	P-1б	P-1п	57,8	59,1	52	58	58,7		2		272 500	233 000
Комсомольский-на-Амуре гос. технический ун-т	Хабаровский край	Г	84	нет П	2	нет П	57,8	59,0	24	21		58,0		1	161 050	152 000
Омский гос. технический ун-т	Омская обл.	Г	85	нет П	P-1б	нет П	57,3	57,9	112	102			1		122 200	108 800
Астраханский гос. ун-т	Астраханская обл.	Г	86	нет П	3	нет П	57,2		15						114 780	
Нижегородский гос. ун-т им. Н.И. Лобачевского	Нижегородская обл.	Г	87	нет П	3	нет П	57,0	57,5	65	68		50,6		2	137 000	120 500
Череповецкий гос. ун-т	Вологодская обл.	Г	88	нет П	P-1б	нет П	57,0	53,4	18	16					124 448	98 830
Тамбовский гос. технический ун-т	Тамбовская обл.	Г	89	нет П	P-1б	нет П	56,9	56,3	39	35		46,3		1	102 700	82 300

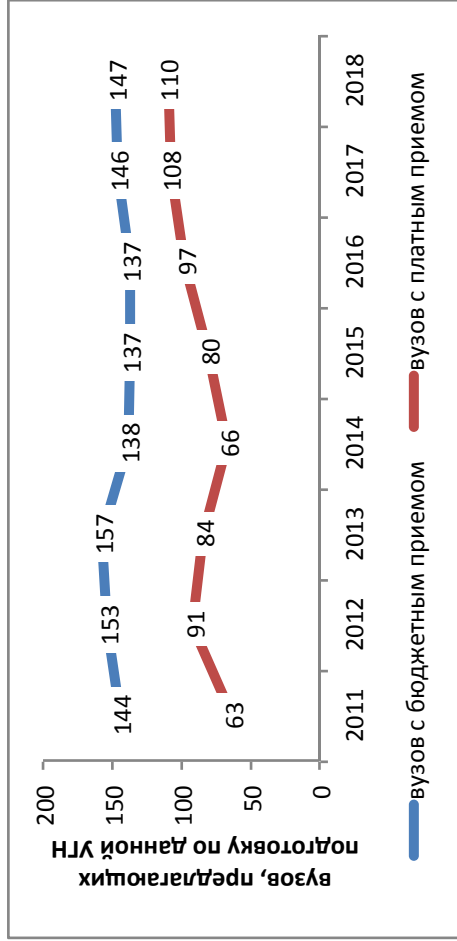
Филиал Российского технологического ун-та – МИРЭА в г. Фрязино	Ф	Москва и Московская обл.	90	нет П	13	нет П	56,4	54,2	42	50		44,0		1	120 000	115 000
Дальневосточный гос. ун-т путей сообщения, г. Хабаровск	Г	Хабаровский край	91	<10	3	1	56,0	59,5	34	35	46,0	41,9	2	4	138 700	117 170
Калужский филиал Московского гос. технического ун-та им. Н.Э. Баумана	Ф	Калужская обл.	92	нет П	P-16	нет П	56,0	56,2	34	69					147 000	150 800
Донской гос. технический ун-т, г. Ростов-на-Дону	Г	Ростовская обл.	93	27	3	3	55,4	50,5	80	109	44,8		11		100 500	100 500
Дагестанский гос. технический ун-т, г. Махачкала	Г	Республика Дагестан	94	нет П	1	нет П	55,4	53,2	33	30					90 110	76 770
Магнитогорский гос. технический ун-т им. Г.И. Носова	Г	Челябинская обл.	95	нет П	3	нет П	55,4	54,2	40	40					120 200	105 400
Башкирский гос. педагогический ун-т им. М. Акмуллы, г. Уфа	Г	Республика Башкортостан	96	нет П	3	нет П	55,3	55,3	17	12		59,8		3	112 177	116 782
Новгородский гос. ун-т им. Ярослава Мудрого	Г	Новгородская обл.	97	нет П	P-16	нет П	54,9	58,2	34	36					125 000	108 000
Забайкальский гос. ун-т	Г	Забайкальский край	98	нет П	P-16	нет П	54,9	53,3	20	25		46,0		1	139 500	120 000
Саратовский нац. иссл. гос. ун-т им. Н.Г. Чернышевского	Г	Саратовская обл.	99	<10	3	2	54,8	56,7	45	50	41,0	49,0	3	1	104 550	89 540
Бурятский ин-т информатик (филиал) Сибирского гос. ун-та телекоммуникаций и информатики в г. Улан-Удэ	Ф	Новосибирская обл.	100	<10	3	3	53,9		15		40,0		1			
Южно-Российский гос. политехнический ун-т им. М.И. Платова, г. Новочеркасск	Г	Ростовская обл.	101	2	4	1	53,7	53,0	57	58	71,4		15		102 360	84 720
Иркутский гос. ун-т	Г	Иркутская обл.	102	<10	2	2	53,4	56,6	21	19	44,6	60,3	2	1	146 450	96 396
Международный ин-т компьютерных технологий, г. Воронеж	Н	Воронежская обл.	103	<10	3	2	53,4		10		42,7		3		65 000	
Владимирский гос. ун-т	Г	Владимирская обл.	104	нет П	1	нет П	53,2	54,6	56	56		72,3		1	108 500	104 420
Елецкий гос. ун-т им. И.А. Бунина	Г	Липецкая обл.	105	нет П	P-16	нет П	53,1	55,9	22	10					109 270	84 700
Поволжский гос. ун-т телекоммуникаций и информатики, г. Самара	Г	Самарская обл.	106	25	4	2	53,0	55,4	163	148	45,8	44,0	20	30	100 000	96 000
Чувашский гос. ун-т им. И.Н. Ульянова, г. Чебоксары	Г	Чувашская Республика	107	нет П	P-16	нет П	52,5	52,1	50	59					94 020	79 850
Грозненский гос. нефтяной технический ун-т им. академика М.Д. Миллионщикова	Г	Чеченская Республика	108	нет П	1	нет П	52,2	52,0	25	25					93 020	84 750
Восточно-Сибирский гос. ун-т технологий и управления, г. Улан-Удэ	Г	Республика Бурятия	109	нет П	P-16	нет П	52,1	46,3	17	10					126 000	

Вуз	Регион	Категория	Место в рейтинге (среди вузов, ведущих набор на данную группу направлений; в рейтинг включены вузы с набором > 10 чел.)			Бюджетный прием				Платный прием							
			По РФ			В своем регионе		Средний балл ЕГЭ		Зачислено, человек		Средний балл ЕГЭ		Зачислено, человек		Стоимость обучения	
			по качеству бюджетного приема	по качеству платного приема	по качеству бюджетного приема	по качеству платного приема	2018	2017	2018	2017	2018	2017	2018	2017	2018	2017	2018
Рыбинский гос. авиационный технический ун-т им. П.А. Соловьева	Ярославская обл.	Г	нет П	нет П	2	нет П	51,7	52,4	50	47						89 540	
Сургутский гос. ун-т Ханты-Мансийского автономного округа – Югры	Ханты-Мансийский автономный округ – Югра	Г	<10	P-16	P-16	51,0	54,4	20	20	44,5	50,8	3	4		164 110	138 255	
Муромский ин-т (филиал) Владимирского гос. ун-та им. Александра Григорьевича и Николая Григорьевича Столетовых	Владимирская обл.	Ф	нет П	нет П	2	нет П	50,9		20						103 075		
Северо-Кавказский горно-металлургический ин-т (гос. технологический ун-т), г. Владикавказ	Республика Северная Осетия – Алания	Г	<10	P-16	P-16	50,5	49,2	66	60	38,3		1			98 500		
Братский гос. ун-т	Иркутская обл.	Г	нет П	нет П	3	нет П	48,8	55,2	16	16					139 100	111 640	
Дагестанский гос. ун-т, г. Махачкала	Республика Дагестан	Г	нет П	нет П	2	нет П	48,4	46,1	20	20					80 316	102 360	
Кабардино-Балкарский гос. ун-т им. Х.М. Бербекова, г. Нальчик	Кабардино-Балкарская Республика	Г	<10	P-16	P-16	47,1	44,7	41	37	35,7		1				86 100	
Ивановский гос. политехнический ун-т	Ивановская обл.	Г	нет П	нет П	3	нет П	47,0		17						103 000		
Ангарский гос. технический ун-т	Иркутская обл.	Г	нет П	нет П	4	нет П	46,0	48,6	24	22					146 451	110 760	
Ин-т сферы обслуживания и предпринимательства (филиал) Донского гос. технического ун-та в г. Шахты	Ростовская обл.	Ф	нет П	нет П	5	нет П	44,8	47,8	30	35					98 200	85 500	
Нижегородский гос. инженерно-экономический ин-т, г. Княгинино	Нижегородская обл.	Г	нет П	нет П	4	нет П	42,7	48,1	12	13					91 000	40 000	
Чеченский гос. ун-т, г. Грозный	Чеченская Республика	Г	нет П	нет П	2	нет П	42,2	38,3	20	18					90 110	84 740	
Технологический ин-т сервиса (филиал) ДГТУ в г. Ставрополе	Ставропольский край	Ф	<10	нет Б	нет Б	1				47,7		1			97 500		

## Энергетика и энергетическое машиностроение

Направления, включенные в группу:

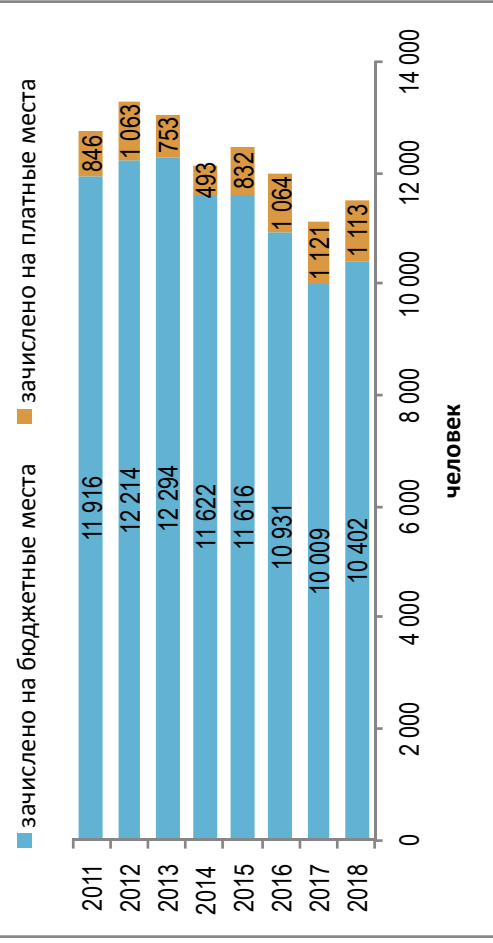
- 13.03.01. Теплоэнергетика и теплотехника
- 13.03.02. Электроэнергетика и электротехника
- 13.03.03. Энергетическое машиностроение
- 13.05.01. Тепло- и электрообеспечение специальных технических систем и объектов
- 13.05.02. Специальные электромеханические системы
- 16.03.02. Высокотехнологические плазменные и энергетические установки
- 16.03.03. Холодильная, криогенная техника и системы жизнеобеспечения
- 16.05.01. Специальные системы жизнеобеспечения



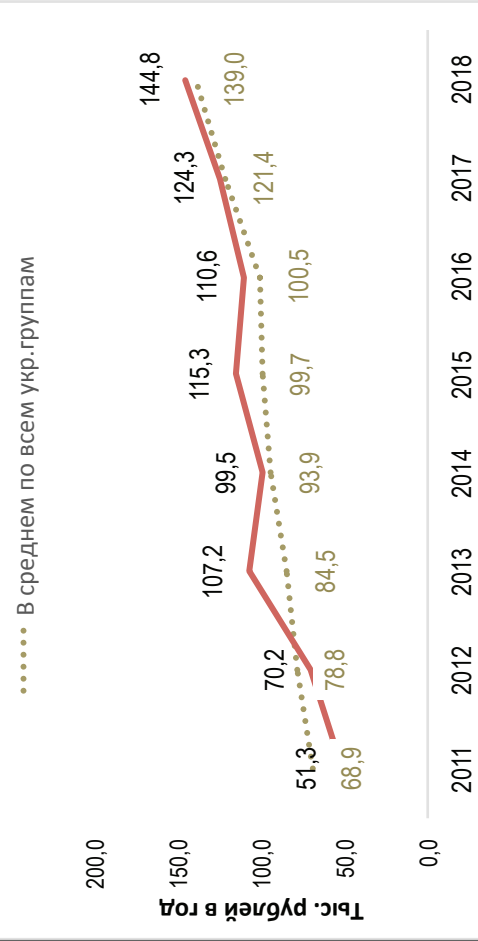
### Результаты мониторинга приема 2018 г.

Место в рейтинге среди всех УГН	Средний балл ЕГЭ		Зачислено всего					Доля вузов в группе с КЦП < 25 чел. и платным приемом < 25 чел., %
	по платному приему	по бюджетному приему	доля платного приема, %	доля приема в филиалы, %	доля приема в негос. вузы, %	доля приема в вузы Москвы, %	доля приема в вузы СПб., %	
49 (из 69)	62 (из 69)	64,2	10	9	0	15	7	43

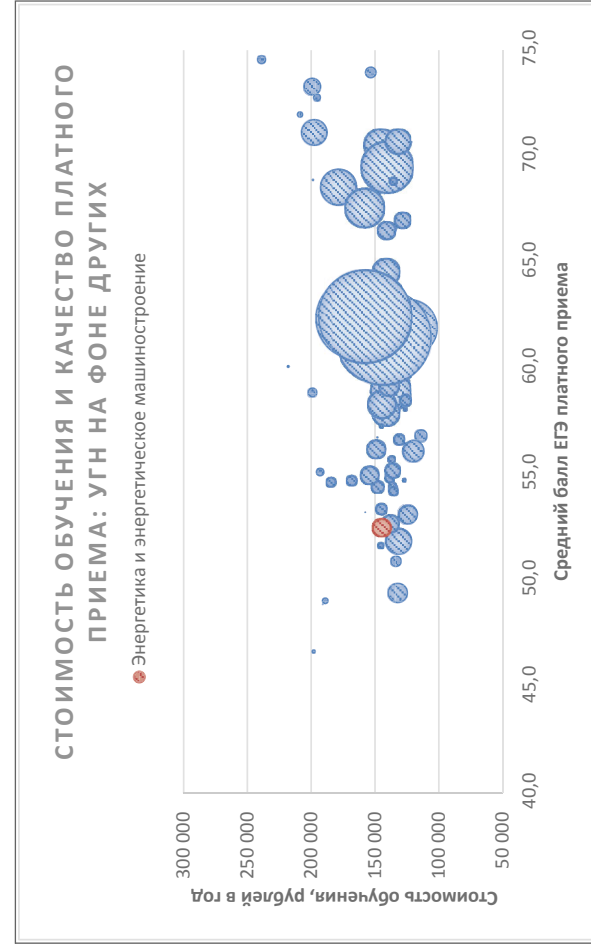
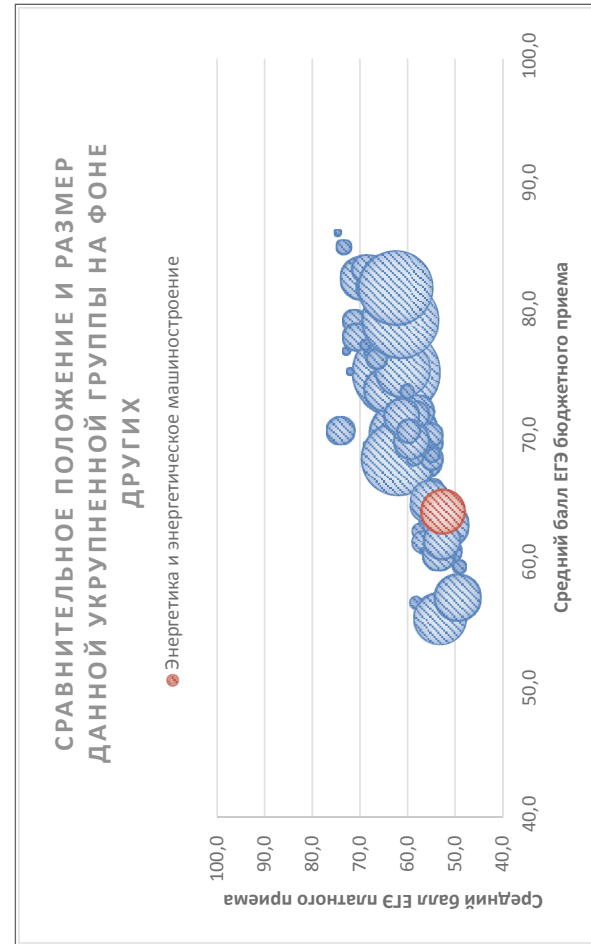
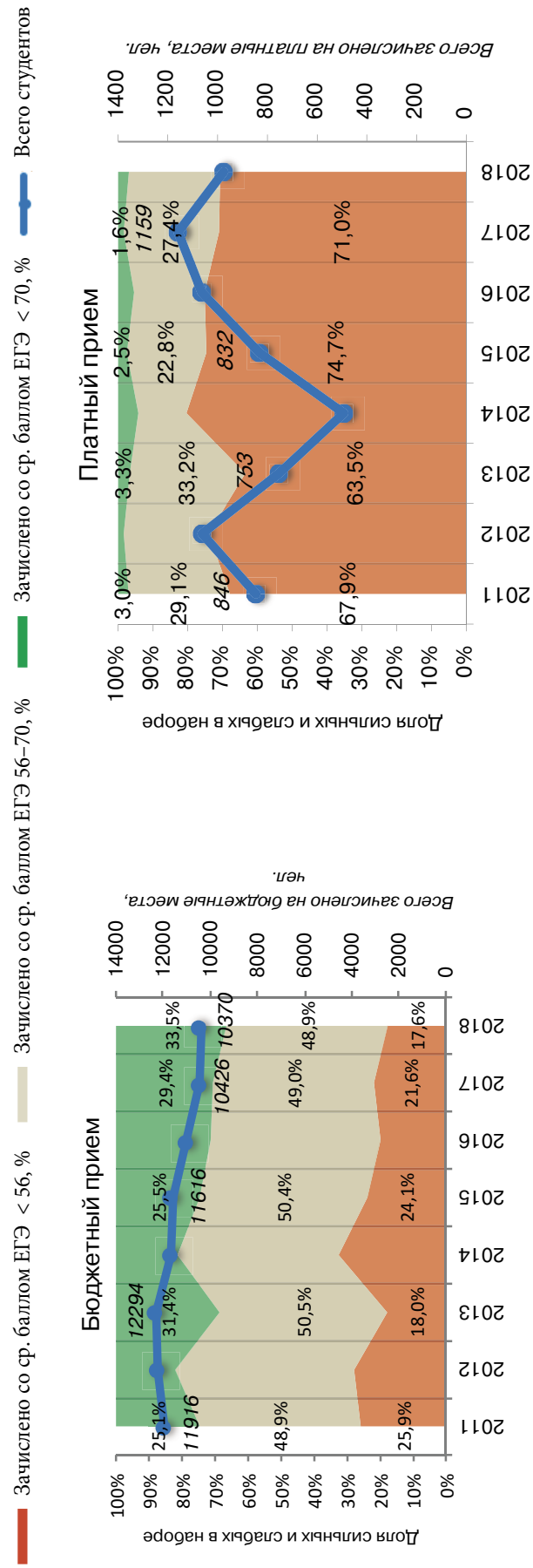
### Динамика численности, 2011-2018 без учета филиалов и негос. вузов



### Стоимость обучения, 2011-2018 без учета филиалов и негос. вузов

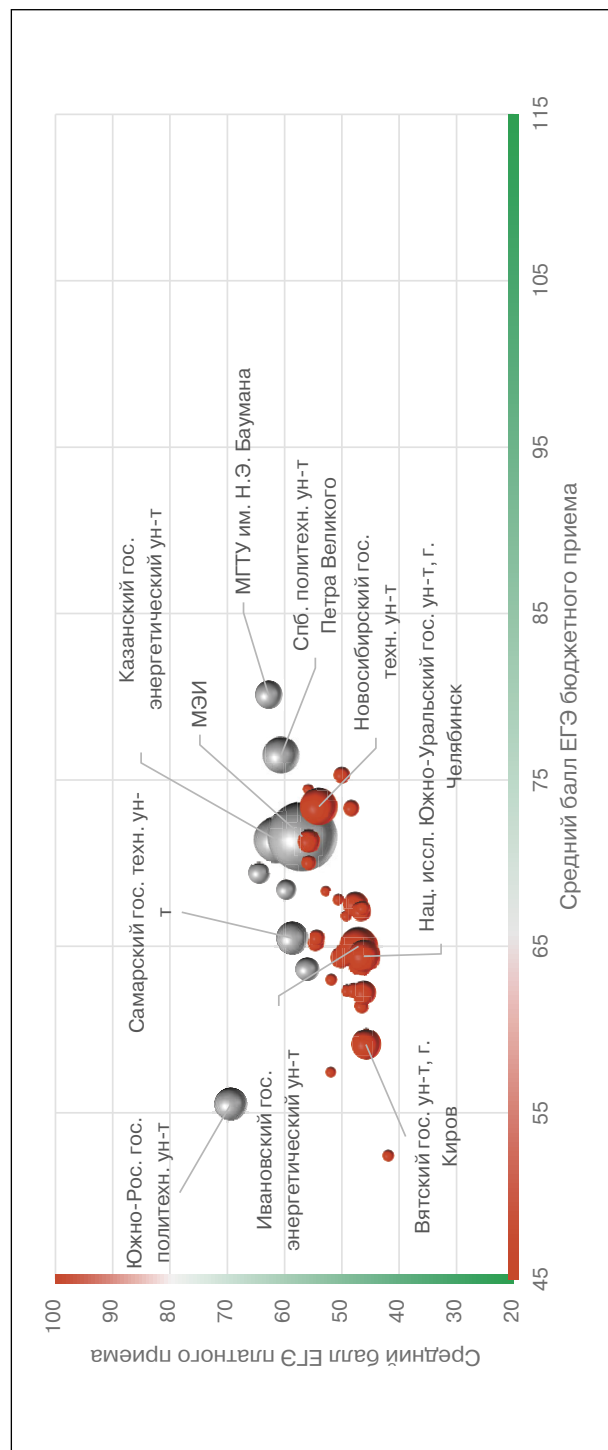


### Динамика качества приема на группу, 2011 – 2018

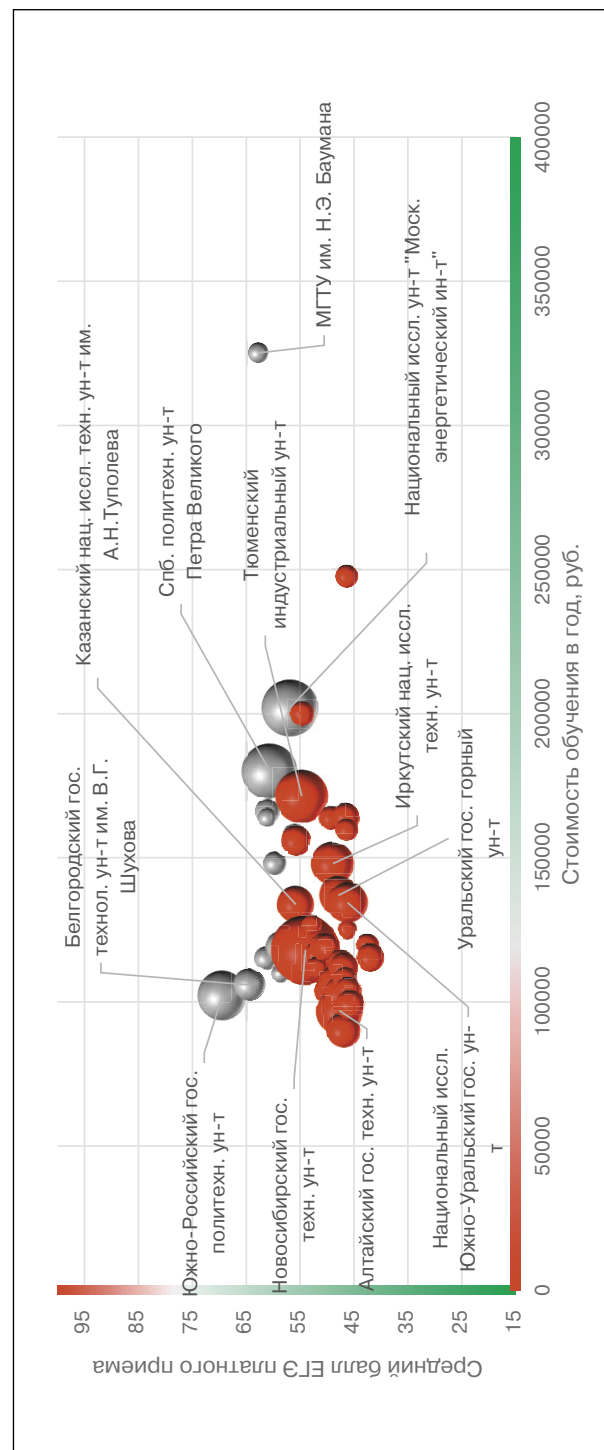




Соотношение качества бюджетного и платного приема в вузах данной группы, 2018



Соотношение стоимости обучения и качества платного приема в вузах данной группы, 2018



**Рейтинг качества бюджетного и платного приема в вузы по группе «Энергетика и энергетическое машиностроение»**

Вузы приведены по убыванию среднего балла бюджетного приема в 2018 г.

Вузы, где КЦП < 25 чел. и на платные места зачислено < 25 чел.

Вузы, где КЦП < 25 чел., на платные места зачислено > 25 чел. и ср. балл ЕГЭ платного приема < 56

Обозначения: «Г» – головной государственный вуз; «Ф» – филиал; «Н» – негосударственный вуз;

«нет П» – нет платного приема; «нет Б» – нет бюджетного приема; «> 10» – зачислено менее 10 чел. на данную группу направлений в данном вузе;

«Р-1б» – единственный вуз в регионе с бюджетным приемом на данную группу; «Р-1п» – единственный вуз в регионе с платным приемом на данную группу

Вуз	Регион	Место в рейтинге (среди вузов, ведущих набор на данную группу направлений; в рейтинг включены вузы с набором > 10 чел.)				Бюджетный прием				Платный прием					
		По РФ		В своем регионе		Средний балл ЕГЭ		Зачислено, человек		Средний балл ЕГЭ		Зачислено, человек		Стоимость обучения	
		по качеству бюджетного приема	по качеству платного приема	по качеству бюджетного приема	по качеству платного приема	2018	2017	2018	2017	2018	2017	2018	2017	2018	2017
<b>В целом / в среднем по группе</b>		<b>49 (из 69)</b>	<b>62 (из 69)</b>			<b>64,2</b>	<b>64,4</b>	<b>11415</b>	<b>10009</b>	<b>52,5</b>	<b>51,4</b>	<b>1 282</b>	<b>1 121</b>	<b>144 823</b>	<b>124 305</b>
Нац. иссл. ядерный ун-т «МИФИ», г. Москва	Г Москва и Московская обл.	1	<10	1	1	90,4		20		72,7		5		321 800	
Ун-т ИТМО, г. С.-Петербург	Г С.-Петербург и Ленинградская обл.	2	<10	1	1	81,0	81,1	24	38	74,0		1		238 500	215 000
Нац. иссл. технологический ун-т «МИСиС», г. Москва	Г Москва и Московская обл.	3	<10	2	3	80,9	82,9	22	21	63,3		6		219 000	210 000
Московский гос. технический ун-т им. Н.Э. Баумана	Г Москва и Московская обл.	4	<10	3	5	80,1	79,5	177	173	62,8	59,7	8	8	325 127	270 811
Санкт-Петербургский гос. электротехнический ун-т «ЛЭТИ»	Г С.-Петербург и Ленинградская обл.	5	4	2	2	76,8	79,3	109	107	61,1	60,5	12	15	166 000	157 000
Санкт-Петербургский политехнический ун-т Петра Великого	Г С.-Петербург и Ленинградская обл.	6	5	3	5	76,5	73,7	270	320	60,6	58,5	61	44	180 000	153 000
Санкт-Петербургский горный ун-т	Г С.-Петербург и Ленинградская обл.	7	<10	4	4	76,4	77,0	77	75	60,7	59,7	6	4	260 000	260 000
Уфимский гос. нефтяной технический ун-т	Г Республика Башкортостан	8	22	1	3	75,3	75,6	49	48	50,1	55,3	13	15	119 000	115 000
Российский гос. ун-т нефти и газа им. И.М. Губкина, г. Москва	Г Москва и Московская обл.	9	<10	4	2	74,7	76,5	22	20	64,0	58,6	2	5	235 000	185 800
Нац. иссл. Томский политехнический ун-т	Г Томская обл.	10	<10	1	Р-1п	73,5	73,5	268	275	74,1	60,0	5	13	188 849	188 113
Новосибирский гос. технический ун-т	Г Новосибирская обл.	11	15	1	1	73,4	74,6	253	240	54,0	56,4	96	41	118 100	98 100

Санкт-Петербургский гос. ун-т аэрокосмического приборостроения	Г	С.-Петербург и Ленинградская обл.	12	<10	5	3	72,6	69,4	37	34	61,1	61,0	7	3	164 000	164 000
Тюменский индустриальный ун-т	Г	Тюменская обл.	13	16	1	2	72,4	74,2	42	51	53,6	54,2	52	26	171 400	171 400
Российский ун-т дружбы народов, г. Москва	Г	Москва и Московская обл.	14	<10	5	8	72,4	67,8	17	16	54,6	49,3	6	1	197 000	217 500
Российский гос. профессионально-педагогический ун-т, г. Екатеринбург	Г	Свердловская обл.	15	<10	1	3	71,6		13		56,3		2		126 000	
Казанский нац. иссл. технический ун-т им. А.Н. Туполева	Г	Республика Татарстан	16	8	1	2	71,3	69,9	102	100	55,8	55,3	27	22	133 818	109 890
Юго-Западный гос. ун-т, г. Курск	Г	Курская обл.	17	26	P-16	P-1п	71,3	69,8	31	30	48,1	49,0	26	16	106 524	84 380
Кубанский гос. аграрный ун-т, г. Краснодар	Г	Краснодарский край	18	7	1	2	70,8	73,2	38	37	58,7	55,6	17	14	119 100	90 300
Нац. иссл. ун-т «Московский энергетический ин-т»	Г	Москва и Московская обл.	19	10	6	7	70,5	71,6	1112	513	55,6	58,4	53	81	202 000	170 000
Московский авиационный ин-т (нац. иссл. ун-т)	Г	Москва и Московская обл.	20	<10	7	6	70,1	70,8	38	39	61,0	54,7	2	10	193 560	150 230
Санкт-Петербургский гос. архитектурно-строительный ун-т	Г	С.-Петербург и Ленинградская обл.	21	9	6	7	70,0	69,4	33	32	55,8	55,9	17	18	156 000	115 170
Казанский гос. энергетический ун-т	Г	Республика Татарстан	22	3	2	1	69,7	69,2	510	510	61,1	61,8	18	16	115 075	98 600
Южный федеральный ун-т	Г	Ростовская обл.	23	нет П	1	нет П	68,8	66,1	11	11					121 000	101 000
Самарский нац. иссл. ун-т им. академика С.П. Королева	Г	Самарская обл.	24	нет П	1	нет П	68,5	72,5	51	50		53,9		3	126 800	122 000
Уральский федеральный ун-т им. Б.Н. Ельцина	Г	Свердловская обл.	25	<10	2	2	68,4	68,1	303	273	59,0	58,4	4	23	160 000	143 800
Московский гос. ун-т технологий и управления им. К.Г. Разумовского (Первый казачий ун-т)	Г	Москва и Московская обл.	26	нет П	8	нет П	68,1	65,7	11	13			1	3	259 000	205 500
Гос. ун-т морского и речного флота им. адмирала С.О. Макарова, г. С.-Петербург	Г	С.-Петербург и Ленинградская обл.	27	20	7	9	67,8	63,5	16	10	50,7	49,7	15	13	119 040	102 860
Новотроицкий филиал Нац. иссл. технологического ун-та «МИСиС»	Ф	Оренбургская обл.	28	<10	1	1	67,7		20		55,0		1		131 620	
Казанский нац. иссл. технологический ун-т	Г	Республика Татарстан	29	<10	3	3	67,4	65,7	15	25	52,7	49,6	8	8	126 800	136 000
Балтийский гос. технический ун-т «Военмех» им. Д.Ф. Устинова, г. С.-Петербург	Г	С.-Петербург и Ленинградская обл.	30	35	8	11	67,3	66,0	33	32	46,4	50,2	10	9	159 500	164 000
Оренбургский гос. ун-т	Г	Оренбургская обл.	31	32	2	2	67,1	68,0	83	82	46,7	47,2	12	13	107 890	91 570
Кубанский гос. технологический ун-т, г. Краснодар	Г	Краснодарский край	32	6	2	1	67,0	68,8	80	75	59,1	61,3	14	15	147 950	133 335

Вуз	Регион	Категория	Место в рейтинге (среди вузов, ведущих набор на данную группу направлений; в рейтинг включены вузы с набором > 10 чел.)			Бюджетный прием				Платный прием							
			По РФ			В своем регионе		Средний балл ЕГЭ		Зачислено, человек		Средний балл ЕГЭ		Зачислено, человек		Стоимость обучения	
			по качеству бюджетного приема	по качеству платного приема	по качеству бюджетного приема	по качеству платного приема	2018	2017	2018	2017	2018	2017	2018	2017	2018	2017	2018
Петербургский гос. ун-т путей сообщения	С.-Петербург и Ленинградская обл.	Г	33	23	9	10	66,8	63,7	10	16	49,3	52,9	11	9	163 700	113 700	
Уфимский гос. авиационный технический ун-т	Республика Башкортостан	Г	34	17	2	2	66,6	66,6	161	131	52,2	51,8	43	63	111 750	92 750	
Алтайский гос. технический ун-т им. И.И. Ползунова, г. Барнаул	Алтайский край	Г	35	25	1	1	66,6	66,3	118	112	48,3	47,6	44	37	96 950	88 500	
Филиал Мурманского арктического гос. ун-та в г. Апатиты	Мурманская обл.	Ф	36	нет П	1	нет П	66,5		22						130 500		
Тобольский индустриальный ин-т (филиал) Тюменского индустриального ун-та	Тюменская обл.	Ф	37	11	2	1	66,4		16		54,7		13				
Невинномысский технологический ин-т (филиал) Северо-Кавказского федерального ун-та	Ставропольский край	Ф	38	<10	1	1	66,1		15		55,0		5				
Российский гос. аграрный ун-т – МСХА им. К.А. Тимирязева, г. Москва	Москва и Московская обл.	Г	39	<10	9	9	65,9	65,9	42	43	51,9	48,8	4	6	249 320	172 300	
Сибирский гос. индустриальный ун-т, г. Новокузнецк	Кемеровская обл.	Г	40	<10	1	1	65,7	63,9	18	19	46,3	42,8	3	4	110 400	101 000	
Калининградский гос. технический ун-т	Калининградская обл.	Г	41	14	1	P-1п	65,5	65,8	47	48	54,4	47,6	10	11	125 100	76 700	
Пермский нац. иссл. политехнический ун-т	Пермский край	Г	42	<10	P-1б	P-1п	65,3	64,9	85	90	51,6	51,0	2	3	180 000	170 000	
Северо-Восточный федеральный ун-т им. М.К. Аммосова	Республика Саха (Якутия)	Г	43	<10	1	P-1п	65,3	66,2	31	32	43,3	57,9	2	4	272 500	233 000	
Поволжский казачий ин-т управления и пищевых технологий (филиал) Московского гос. ун-та технологий и управления им. К.Г. Разумовского	Ульяновская обл.	Ф	<10	нет П	1	нет П	65,3		5						131 000		
Белгородский гос. технологический ун-т им. В.Г. Шухова	Белгородская обл.	Г	44	нет П	1	нет П	65,2	67,4	83	86			6		105 900	100 800	
Саяно-Шушенский филиал Сибирского федерального ун-та	Республика Хакасия	Ф	45	<10	1	P-1п	65,2		50		47,5		2		127 932		
Сибирский федеральный ун-т	Красноярский край	Г	46	<10	1	P-1п	65,1	66,7	172	175	50,0	54,0	5	11	154 306	140 580	

Нижегородский гос. технический ун-т им. Р.Е. Алексеева	Г	Нижегородская обл.	47	<10	1	1	65,1	65,7	168	150	53,1	52,0	2	17	124 750	108 340
Филиал Самарского гос. технического ун-та в г. Новокуйбышевске	Ф	Самарская обл.	48	<10	2	2	65,1		12		46,6		3		110 000	
Технический ун-т УГМК	Н	Свердловская обл.	<10	2	3	1	65,0		9		64,0		18		280 000	
Филиал Уфимского гос. нефтяного технического ун-та в г. Салавате	Ф	Республика Башкортостан	49	<10	3	1	64,9		22		56,7		1		118 000	
Самарский гос. технический ун-т	Г	Самарская обл.	50	13	3	1	64,8	66,7	248	255	54,5	49,4	14	22	110 000	109 860
Кемеровский гос. ун-т	Г	Кемеровская обл.	51	нет П	2	нет П	64,8		44							
Иркутский нац. исследовательский ун-т	Г	Иркутская обл.	52	24	1	1	64,6	64,7	130	140	48,9	49,7	37	37	148 000	121 000
Дальневосточный федеральный ун-т	Г	Приморский край	53	12	1	P-1п	64,6	66,4	59	74	54,6	49,7	12	19	200 000	140 000
Нац. иссл. Южно-Уральский гос. ун-т, г. Челябинск	Г	Челябинская обл.	54	36	1	2	64,4	66,1	225	229	46,2		34		134 430	115 070
Петрозаводский гос. ун-т	Г	Республика Карелия	55	<10	P-1б	P-1п	64,4	61,1	50	46	54,0		1		140 400	131 750
Воронежский гос. технический ун-т	Г	Воронежская обл.	56	21	1	1	64,3	62,2	95	93	50,2	48,0	12	9	103 800	95 100
Тверской гос. технический ун-т	Г	Тверская обл.	57	28	P-1б	P-1п	64,2	61,2	32	29	47,6	45,7	14	5	113 600	101 260
Армавирский механико-технологический ин-т (филиал) Кубанского гос. технологического ун-та	Ф	Краснодарский край	58	нет П	3	нет П	63,9		15						120 340	
Санкт-Петербургский гос. морской технический ун-т	Г	С.-Петербург и Ленинградская обл.	59	<10	10	8	63,9	60,5	50	51	51,3		6		176 200	142 000
Северо-Кавказский федеральный ун-т	Г	Ставропольский край	60	30	2	3	63,8	61,3	50	50	47,0	48,3	18	21	111 800	96 200
Липецкий гос. технический ун-т	Г	Липецкая обл.	61	<10	P-1б	P-1п	63,7	64,3	92	90	46,0	41,8	4	5	105 900	84 540
Санкт-Петербургский гос. ун-т промышленных технологий и дизайна	Г	С.-Петербург и Ленинградская обл.	62	<10	11	6	63,6	61,4	122	120	56,1	47,1	9	30	158 000	118 000
Ивановский гос. энергетический ун-т	Г	Ивановская обл.	63	29	P-1б	P-1п	63,5	66,2	390	360	47,2	49,1	33	42	102 990	89 518
Ставропольский гос. аграрный ун-т	Г	Ставропольский край	64	нет П	3	нет П	63,2	64,9	50	50					109 100	80 100
Брянский гос. технический ун-т	Г	Брянская обл.	65	<10	1	P-1п	63,1	63,4	89	86	52,3	43,7	1	5	100 450	80 850
Астраханский гос. ун-т	Г	Астраханская обл.	66	нет П	1	нет П	63,1	51,1	10	15					114 780	102 200
Хакасский технический ин-т – филиал Сибирского федерального ун-та	Ф	Республика Хакасия	67	нет П	2	нет П	63,0	60,9	40	40					127 932	117 364

Вуз	Регион	Место в рейтинге (среди вузов, ведущих набор на данную группу направлений; в рейтинг включены вузы с набором > 10 чел.)	Бюджетный прием				Платный прием									
			По РФ		В своем регионе		Средний балл ЕГЭ		Зачислено, человек		Средний балл ЕГЭ					
			по качеству бюджетного приема	по качеству платного приема	по качеству бюджетного приема	по качеству платного приема	2018	2017	2018	2017	2018	2017	2018	2017		
Категория																
Волгоградский гос. аграрный ун-т	Г	Волгоградская обл.	68	18	1	2	63,0	66,8	19	18	51,9	43,9	13	6	116 237	97 133
Дальневосточный гос. ун-т путей сообщения, г. Хабаровск	Г	Хабаровский край	69	<10	1	1	62,9	68,0	55	52	51,4	49,9	3	10	138 700	117 170
Коломенский ин-т (филиал) Московского политехнического ун-та	Ф	Москва и Московская обл.	70	19	10	11	62,9		10		51,2		16		123 000	
Ростовский гос. ун-т путей сообщения	Г	Ростовская обл.	71	<10	2	2	62,6	62,9	32	31	46,2	46,5	7	6	125 000	102 000
Московский автомобильно-дорожный гос. технический ун-т (МАДИ)	Г	Москва и Московская обл.	72	<10	11	12	62,4	59,8	43	42	50,7	50,1	6	16	190 800	217 500
Уральский гос. горный ун-т, г. Екатеринбург	Г	Свердловская обл.	73	27	4	4	62,3	61,1	20	20	47,9	47,2	31	9	136 946	119 675
Рязанский гос. радиотехнический ун-т	Г	Рязанская обл.	74	<10	1	3	62,3	63,5	27	26	49,1	46,4	7	9	106 400	86 300
Удмуртский гос. ун-т, г. Ижевск	Г	Удмуртская Республика	75	<10	1	1	62,2	57,6	17	16	50,8	47,4	3	3	107 400	90 100
Орловский гос. ун-т	Г	Орловская обл.	76	<10	1	2	62,1	63,8	16	20	45,1	44,5	3	3	112 240	98 730
Тульский гос. ун-т	Г	Тульская обл.	77	<10	1	P-1п	62,0	62,8	50	60	49,9	49,0	6	5	118 000	118 000
Ульяновский гос. технический ун-т	Г	Ульяновская обл.	78	<10	2	P-1п	62,0	65,8	65	60	49,9	48,5	4	8	103 170	85 825
Московский политехнический ун-т	Г	Москва и Московская обл.	79	<10	12	10	61,9	68,9	116	102	51,3		6		220 500	253 950
Филиал Нац. иссл. ун-та «МЭИ» в г. Смоленске	Ф	Смоленская обл.	80	37	P-1б	P-1п	61,7	63,1	125	111	46,2	48,9	14	16	104 000	100 000
Альметьевский гос. нефтяной ин-т	Г	Республика Татарстан	81	нет П	4	нет П	61,5	58,5	21	45		50,9	5	5	98 300	92 250
Южно-Уральский гос. аграрный ун-т, г. Троицк	Г	Челябинская обл.	82	<10	2	1	61,5	63,5	16	10	46,9	48,3	3	49	132 370	98 024
Крымский федеральный ун-т им. В.И. Вернадского	Г	Республика Крым	83	нет П	1	нет П	61,4	60,6	26	23					109 200	105 000
Сургутский гос. ун-т Ханты-Мансийского автономного округа – Югры	Г	Ханты-Мансийский автономный округ – Югра	84	33	1	1	61,4	58,8	35	35	46,6	47,0	15	16	164 110	138 255

Башкирский гос. аграрный ун-т, г. Уфа	Г	Республика Башкортостан	85	нет П	4	нет П	61,3	59,6	35	50		43,4	2	90 600	105 580
Кузбасский гос. технический ун-т им. Т.Ф. Горбачева, г. Кемерово	Г	Кемеровская обл.	86	<10	3	2	61,3	61,5	114	112	45,0	43,0	3	130 250	115 070
Тувинский гос. ун-т, г. Кызыл	Г	Республика Тыва	87	<10	P-1б	P-1п	61,2		14		43,1		4	144 200	
Чувашский гос. ун-т им. И.Н. Ульянова, г. Чебоксары	Г	Чувашская Республика	88	<10	1	P-1п	61,1	63,2	147	145	50,9	48,6	5	94 020	79 850
Старооскольский технологический ин-т им. А.А. Угарова (филиал МИСиС)	Ф	Белгородская обл.	89	<10	2	P-1п	61,0	60,7	40	39	67,0	52,3	1	98 950	
Дагестанский гос. аграрный ун-т, г. Махачкала	Г	Республика Дагестан	90	<10	1	P-1п	60,9	65,8	15	14	62,3		1	91 250	69 650
Рязанский ин-т (филиал) Московского политехнического ун-та	Ф	Рязанская обл.	91	<10	2	1	60,9		10		68,7		1	83 400	
Озерский технологический ин-т – филиал Нац. исследовательского ун-та «МИФИ»	Ф	Челябинская обл.	92	нет П	3	нет П	60,8		14					112 500	
Международный ун-т природы, общества и человека «Дубна»	Г	Москва и Московская обл.	93	<10	13	14	60,8	54,1	30	30	49,2		2	184 000	176 740
Тихоокеанский гос. ун-т, г. Хабаровск	Г	Хабаровский край	94	нет П	2	нет П	60,7	55,5	12	10				150 100	124 140
Тамбовский гос. технический ун-т	Г	Тамбовская обл.	95	нет П	P-1б	нет П	60,7	60,1	41	40		44,0	1	102 700	82 300
Ижевский гос. технический ун-т им. М.Т. Калашникова	Г	Удмуртская Республика	96	<10	2	2	60,2	62,5	58	60	50,0	47,6	8	113 000	95 670
Саратовский гос. технический ун-т	Г	Саратовская обл.	97	<10	1	1	60,1	61,2	112	110	55,9	54,4	7	98 910	82 200
Нижегородский гос. архитектурно-строительный ун-т	Г	Нижегородская обл.	98	<10	2	2	60,1	64,8	23	22	48,0	44,0	1	128 000	129 500
Московский гос. ун-т путей сообщения	Г	Москва и Московская обл.	99	<10	14	15	60,1	57,4	22	21	42,7	46,0	4	206 900	158 400
Северный (Арктический) федеральный ун-т им. М.В. Ломоносова	Г	Архангельская обл.	100	<10	P-1б	P-1п	60,0	59,2	75	80	48,0	46,2	2	160 140	130 340
Российский гос. ун-т им. А.Н. Косыгина (Технологии. Дизайн. Искусство), г. Москва	Г	Москва и Московская обл.	101	<10	15	13	60,0	53,6	22	21	50,7	41,6	2	200 000	160 000
Кумертауский филиал Оренбургского гос. ун-та	Ф	Оренбургская обл.	<10	<10	3	3	59,8		8		45,8		9		
Филиал Нац. иссл. ун-та «МЭИ» в г. Волжском	Ф	Волгоградская обл.	102	<10	2	1	59,7	64,1	93	61	52,3	46,7	1	102 000	102 000
Поволжский гос. технологический ун-т, г. Йошкар-Ола	Г	Республика Марий Эл	103	<10	1	P-1п	59,7	57,9	14	40	55,3	46,8	3	99 500	84 600

Вуз	Регион	Категория	Место в рейтинге (среди вузов, ведущих набор на данную группу направлений; в рейтинг включены вузы с набором > 10 чел.)			Бюджетный прием				Платный прием						
			По РФ		В своем регионе		Средний балл ЕГЭ		Зачислено, человек		Средний балл ЕГЭ		Зачислено, человек		Стоимость обучения	
			по качеству бюджетного приема	по качеству платного приема	по качеству бюджетного приема	по качеству платного приема	2018	2017	2018	2017	2018	2017	2018	2017	2018	2017
Ухтинский гос. технический ун-т	Г	Республика Коми	104	нет П	P-1б	нет П	59,6	60,9	31	46,9	3	161 000	132 400			
Пензенский гос. ун-т	Г	Пензенская обл.	105	<10	P-1б	нет П	59,5	62,5	42	48,7	6	97 800	81 600			
Югорский гос. ун-т, г. Ханты-Мансийск	Г	Ханты-Мансийский автономный округ – Югра	106	<10	2	3	59,5	57,5	64	42,7	1	226 000	219 290			
Омский гос. технический ун-т	Г	Омская обл.	107	нет П	1	нет П	59,4	60,5	273	42,4	5	149 900	140 200			
Чебоксарский ин-т (филиал) Московского политехнического ун-та	Ф	Чувашская Республика	108	нет П	2	нет П	59,4		20			79 500				
Нижевартовский гос. ун-т	Г	Ханты-Мансийский автономный округ – Югра	109	34	3	2	59,3	54,7	31	46,4	10	247 538	174 450			
Братский гос. ун-т	Г	Иркутская обл.	110	нет П	2	нет П	59,3	55,0	50	44,7	1	139 100	111 640			
Новгородский гос. ун-т им. Ярослава Мудрого	Г	Новгородская обл.	111	нет П	P-1б	нет П	59,2	60,8	15	46,3	1	125 000	108 000			
Вятский гос. ун-т, г. Киров	Г	Кировская обл.	112	38	P-1б	P-1п	59,1	58,0	214	45,8	17	99 100	104 920			
Курганский гос. ун-т	Г	Курганская обл.	113	<10	P-1б	P-1п	59,1	63,3	30	45,0	3	108 950	104 100			
Омский гос. ун-т путей сообщения	Г	Омская обл.	114	<10	2	P-1п	59,0	64,2	16	43,1	3	98 800	101 080			
Московский гос. ун-т пищевых производств	Г	Москва и Московская обл.	115	нет П	16	нет П	58,7	59,3	20	52,3	1	247 000				
Брянский гос. аграрный ун-т	Г	Брянская обл.	116	нет П	2	нет П	58,3	66,8	21		1	80 540	89 200			
Марийский гос. ун-т, г. Йошкар-Ола	Г	Республика Марий Эл	117	нет П	2	нет П	58,1	57,1	45	49,0	1	99 800	95 550			
Череповецкий гос. ун-т	Г	Вологодская обл.	118	<10	1	P-1п	58,0	60,7	31	45,0	1	124 448	98 830			
Вологодский гос. ун-т	Г	Вологодская обл.	119	нет П	2	нет П	58,0	54,1	110	50,3	2	116 180	97 070			
Комсомольский-на-Амуре гос. технический ун-т	Г	Хабаровский край	120	<10	3	2	57,9	60,5	35	50,3	1	161 050	152 000			
Ин-т сервиса, туризма и дизайна (филиал) Северо-Кавказского федерального ун-та	Ф	Ставропольский край	121	<10	4	2	57,4		16	51,9	9	111 800				
Орловский гос. аграрный ун-т	Г	Орловская обл.	122	<10	2	1	57,3	59,7	11	52,4	2	107 700	79 900			



Псковский гос. ун-т	Г	Псковская обл.	123	<10	Р-16	Р-1п	57,3	62,9	29	37	64,3	44,2	1	5	101 340	83 760
Северо-Кавказская гос. гуманитарно-технологическая акад., г. Черкесск	Г	Карачаево-Черкесская Республика	124	<10	Р-16	Р-1п	57,3	49,2	20	21	37,3	39,3	1	3	92 000	88 000
Саратовский гос. аграрный ун-т им. Н.И. Вавилова	Г	Саратовская обл.	125	<10	2	2	57,3	54,3	10	11	50,3	45,7	1	1	106 200	92 350
Балаковский инженерно-технологический ин-т – филиал Нац. иссл. ядерного ун-та «МИФИ»	Ф	Саратовская обл.	126	нет П	3	нет П	57,1	57,7	17	18						92 350
Мурманский гос. технический ун-т	Г	Мурманская обл.	127	нет П	2	нет П	57,1	63,8	22	30					230 000	143 450
Набережночелнинский ин-т (филиал) Казанского (Приволжского) федерального ун-та	Ф	Республика Татарстан	128	<10	5	4	56,9	60,4	98	90	52,3	63,1	1	14	164 820	142 010
Магнитогорский гос. технический ун-т им. Г.И. Носова	Г	Челябинская обл.	129	<10	4	3	56,9	55,6	70	80	43,5	39,9	5	2	120 200	105 400
Калужский филиал Московского гос. технического ун-та им. Н.Э. Баумана	Ф	Калужская обл.	130	<10	Р-16	Р-1п	56,9	54,8	43	51	44,3	43,5	1	2	147 000	141 400
Воронежский гос. ун-т инженерных технологий	Г	Воронежская обл.	131	<10	2	2	56,6	59,7	16	15	45,3	49,0	5	1	108 650	86 400
Филиал Нац. иссл. Южно-Уральского гос. ун-та в г. Миассе	Ф	Челябинская обл.	132	нет П	5	нет П	56,5	56,8	15	15					134 430	115 700
Астраханский гос. технический ун-т	Г	Астраханская обл.	133	<10	2	Р-1п	56,3	57,4	47	55	45,3	39,0	2	1	143 000	110 000
Северский технологический ин-т – филиал Нац. иссл. ядерного ун-та «МИФИ»	Ф	Томская обл.	134	нет П	2	нет П	56,2		16				1			
Кабардино-Балкарский гос. аграрный ун-т им. В.М. Кокова	Г	Кабардино-Балкарская Республика	135	<10	Р-16	Р-1п	56,2	55,2	40	40	45,0	41,7	1	1	98 000	83 000
Амурский гос. ун-т, г. Благовещенск	Г	Амурская обл.	136	<10	1	Р-1п	56,0	56,4	95	100	41,3	42,6	1	4	160 000	128 000
Севастопольский гос. ун-т	Г	Республика Крым	137	нет П	2	нет П	55,9	56,4	101	89			1	1	135 000	
Забайкальский гос. ун-т	Г	Забайкальский край	138	<10	Р-16	Р-1п	55,9	53,4	60	65	40,0		2		139 500	120 000
Дагестанский гос. технический ун-т, г. Махачкала	Г	Республика Дагестан	139	нет П	2	нет П	55,9	48,7	15	15					90 110	76 770
Филиал Магнитогорского гос. технического ун-та им. Г.И. Носова в г. Белорецк	Ф	Республика Башкортостан	140	нет П	5	нет П	55,8		19						120 200	
Нац. иссл. Мордовский гос. ун-т им. Н.П. Огарева, г. Саранск	Г	Республика Мордовия	141	<10	Р-16	Р-1п	55,6	57,8	41	52	43,1	43,8	5	5	109 600	92 180
Южно-Российский гос. политехнический ун-т им. М.И. Платова, г. Новочеркасск	Г	Ростовская обл.	142	1	3	1	55,5	56,5	215	205	69,4		47		102 360	84 720

Вуз	Регион	Категория	Место в рейтинге (среди вузов, ведущих набор на данную группу направлений; в рейтинг включены вузы с набором > 10 чел.)			Бюджетный прием				Платный прием							
			По РФ			В своем регионе		Средний балл ЕГЭ		Зачислено, человек		Средний балл ЕГЭ		Зачислено, человек		Стоимость обучения	
			по качеству бюджетного приема	по качеству платного приема	по качеству бюджетного приема	по качеству платного приема	2018	2017	2018	2017	2018	2017	2018	2017	2018	2017	2018
Рубцовский индустриальный ин-т (филиал) Алтайского гос. технического ун-та им. И.И. Ползунова	Ф	Алтайский край	143	<10	2	2	55,5	28	43,0	1	96 950						
Норильский гос. индустриальный ин-т	Г	Красноярский край	144	нет П	2	нет П	55,5	21	52,4	21	173 307						
Филиал Южно-Уральского гос. ун-та в г. Златоусте	Ф	Челябинская обл.	145	нет П	6	нет П	55,4	20			134 430						
Владимирский гос. ун-т	Г	Владимирская обл.	146	нет П	1	нет П	55,1	58	53,8	60	108 500	40,5	2	104 420			
Каменский ин-т (филиал) Южно-Российского гос. политехнического ун-та им. М.И. Платова	Ф	Ростовская обл.	147	нет П	4	нет П	55,0	25									
Восточно-Сибирский гос. ун-т технологий и управления, г. Улан-Удэ	Г	Республика Бурятия	148	нет П	1	нет П	54,8	34	53,1	60	126 000	46,5	3				
Новомосковский ин-т (филиал) Российского химико-технологического ун-та им. Д.И. Менделеева	Ф	Тульская обл.	149	нет П	2	нет П	54,7	29	50,7	31	107 522	38,7	1				
Нижнетагильский технологический ин-т (филиал) Уральского федерального ун-та им. Б.Н. Ельцина	Ф	Свердловская обл.	<10	нет П	5	нет П	54,7	1									
Ижевская гос. сельскохозяйственная акад.	Г	Удмуртская Республика	150	нет П	3	нет П	54,7	21	56,1	18	80 740						
Филиал Самарского гос. технического ун-та в г. Сызрань	Ф	Самарская обл.	151	<10	4	4	54,5	16		44,0	108 400		2				
Донской гос. технический ун-т, г. Ростов-на-Дону	Г	Ростовская обл.	152	<10	5	3	54,3	136	51,0	145	122 700	53,3	5	1	127 250		
Тольяттинский гос. ун-т	Г	Самарская обл.	153	нет П	5	нет П	54,2	80	55,4	90	90 200	42,1	3				
Волгодонский инженерно-технический ин-т – филиал Нац. иссл. ядерного ун-та «МИФИ»	Ф	Ростовская обл.	154	нет П	6	нет П	54,2	40	54,7	40							
Костромская гос. сельскохозяйственная акад.	Г	Костромская обл.	155	нет П	P-16	нет П	54,1	16	61,4	10	69 000				93 400		

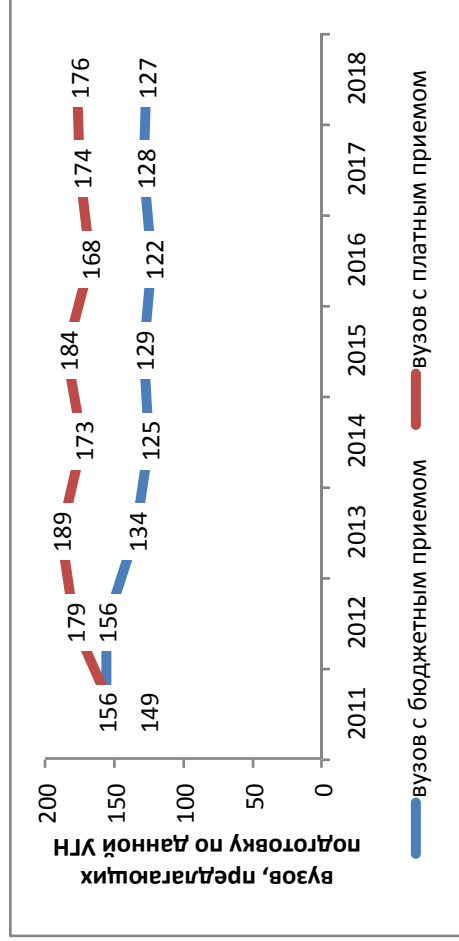
Сибирский гос. ун-т водного транспорта	Г	Новосибирская обл.	156	<10	2	2	54,0	63,3	17	11	48,0	1	77 000	77 000
Камчатский гос. технический ун-т, г. Петропавловск-Камчатский	Г	Камчатский край	157	нет П	Р-16	нет П	54,0	51,4	15	15			305 000	
Тулаевский филиал Рыбинского гос. авиационного технического ун-та им. П.А. Соловьева	Ф	Ярославская обл.	158	нет П	1	нет П	53,8		15				119 441	
Нижекамский химико-технологический ин-т (филиал) Казанского нац. иссл. технологического ун-та	Ф	Республика Татарстан	<10	<10	6	5	53,5	63,0	3	3	43,0	1	126 800	110 090
Самарский гос. ун-т путей сообщения	Г	Самарская обл.	159	<10	6	3	53,4	51,4	17	16	45,4	6	104 400	93 400
Северо-Кавказский горно-металлургический ин-т (гос. технологический ун-т), г. Владикавказ	Г	Республика Северная Осетия – Алания	160	нет П	1	нет П	53,3	49,9	42	47	46,5	2	98 500	
Сибирский гос. автомобильно-дорожный ун-т, г. Омск	Г	Омская обл.	161	нет П	3	нет П	53,2		16				115 434	
Камышинский технологический ин-т (филиал) Волгоградского гос. технического ун-та	Ф	Волгоградская обл.	162	нет П	3	нет П	52,8		15				104 260	
Ангарский гос. технический ун-т	Г	Иркутская обл.	163	нет П	3	нет П	52,6	48,9	22	21			146 451	110 760
Азово-Черноморский инженерный ин-т – филиал Донского гос. аграрного ун-та в г. Зернограде	Ф	Ростовская обл.	164	40	7	4	52,4	52,2	16	16	42,0	15	115 180	
Технический ин-т (филиал) СВФУ в г. Нерюнгри	Ф	Республика Саха (Якутия)	165	нет П	2	нет П	52,1	54,0	16	10			272 500	
Сахалинский гос. ун-т, г. Южно-Сахалинск	Г	Сахалинская обл.	166	нет П	Р-16	нет П	52,1	53,7	15	16		9	217 380	173 780
Рыбинский гос. авиационный технический ун-т им. П.А. Соловьева	Г	Ярославская обл.	167	<10	2	Р-1п	51,8	53,0	45	44	56,0	1	89 540	
Бурятский гос. ун-т, г. Улан-Удэ	Г	Республика Бурятия	168	нет П	2	нет П	51,7	52,4	13	13			131 900	103 050
Иркутский гос. аграрный ун-т им. А.А. Ежевского	Г	Иркутская обл.	169	<10	4	2	51,2	51,8	11	20	33,0	3	130 260	105 500
Дальневосточный гос. технический рыбохозяйственный ун-т, г. Владивосток	Г	Приморский край	170	нет П	2	нет П	51,1	50,3	42	35			193 630	172 000
Бурятская гос. сельскохозяйственная акад. им. В.Р. Филиппова, г. Улан-Удэ	Г	Республика Бурятия	171	нет П	3	нет П	50,4	47,7	15	15		8		
Ковровская гос. технологическая акад. им. В.А. Дегтярева	Г	Владимирская обл.	172	нет П	2	нет П	50,4		13				115 700	

Вуз	Регион	Категория	Место в рейтинге (среди вузов, ведущих набор на данную группу направлений; в рейтинг включены вузы с набором > 10 чел.)				Бюджетный прием				Платный прием					
			По РФ		В своем регионе		Средний балл ЕГЭ		Зачислено, человек		Средний балл ЕГЭ		Зачислено, человек		Стоимость обучения	
			по качеству бюджетного приема	по качеству платного приема	по качеству бюджетного приема	по качеству платного приема	2018	2017	2018	2017	2018	2017	2018	2017	2018	2017
Дагестанский гос. ун-т, г. Махачкала	Республика Дагестан	Г	173	нет П	3	нет П	50,3	47,3	25	25			80 316	102 360		
Якутский ин-т водного транспорта – филиал Сибирского гос. ун-та водного транспорта	Республика Саха (Якутия)	Ф	174	нет П	3	нет П	50,3		14				219 000			
Грозненский гос. нефтяной технический ун-т им. академика М.Д. Миллионщикова	Чеченская Республика	Г	175	нет П	P-16	нет П	50,0	48,9	42	46			93 020	84 750		
Международный ин-т компьютерных технологий, г. Воронеж	Воронежская обл.	Н	176	<10	3		49,3		13		39,9		65 000			
Волгоградский гос. технический ун-т	Волгоградская обл.	Г	177	<10	4		49,1	53,2	20	15	41,7	40,3	104 260	103 040		
Дальневосточный гос. аграрный ун-т, г. Благовещенск	Амурская обл.	Г	178	нет П	2	нет П	48,6	51,0	32	31		59,7	148 000	103 000		
Балтийская гос. акад. рыбопромыслового флота, г. Калининград	Калининградская обл.	Ф	179	нет П	2	нет П	48,5		10				174 700			
Ин-т сферы обслуживания и предпринимательства (филиал) Донского гос. технического ун-та в г. Шахты	Ростовская обл.	Ф	180	нет П	8	нет П	43,3	44,4	26	27			98 200	85 500		
Горский гос. аграрный ун-т, г. Владикавказ	Республика Северная Осетия – Алания	Г	181	нет П	2	нет П	42,9	50,9	21	20			101 000	68 000		
Приамурский гос. ун-т им. Шолом-Алейхема, г. Биробиджан	Еврейская автономная обл.	Г	<10	нет П	P-16	нет П	42,8	53,3	5	10			143 348	110 890		
Акад. управления и производства, г. Москва	Москва и Московская обл.	Н	нет Б	<10	нет Б	4					63,3	1	114 000			
Современный технический ин-т, г. Рязань	Рязанская обл.	Н	нет Б	<10	нет Б	2					66,0	1	70 000			
Рязанский гос. агротехнологический ун-т им. П.А. Костычева	Рязанская обл.	Г	нет Б	39	нет Б	4		53,8	10		42,5	38,3	119 700	85 000		
Уральский гос. ун-т путей сообщения, г. Екатеринбург	Свердловская обл.	Г	нет Б	31	нет Б	5					47,0	47,2	90 110	77 900		

## Юриспруденция

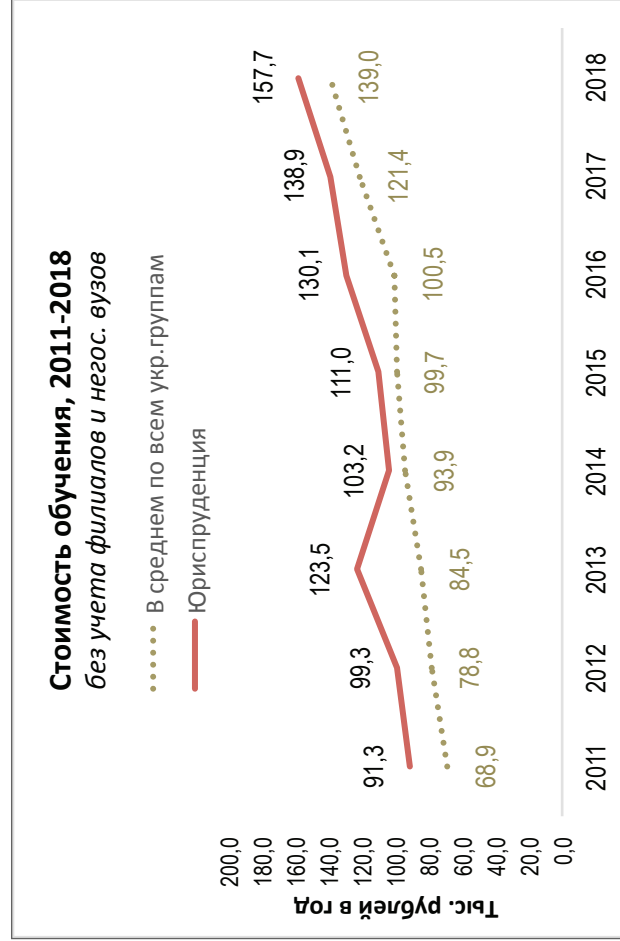
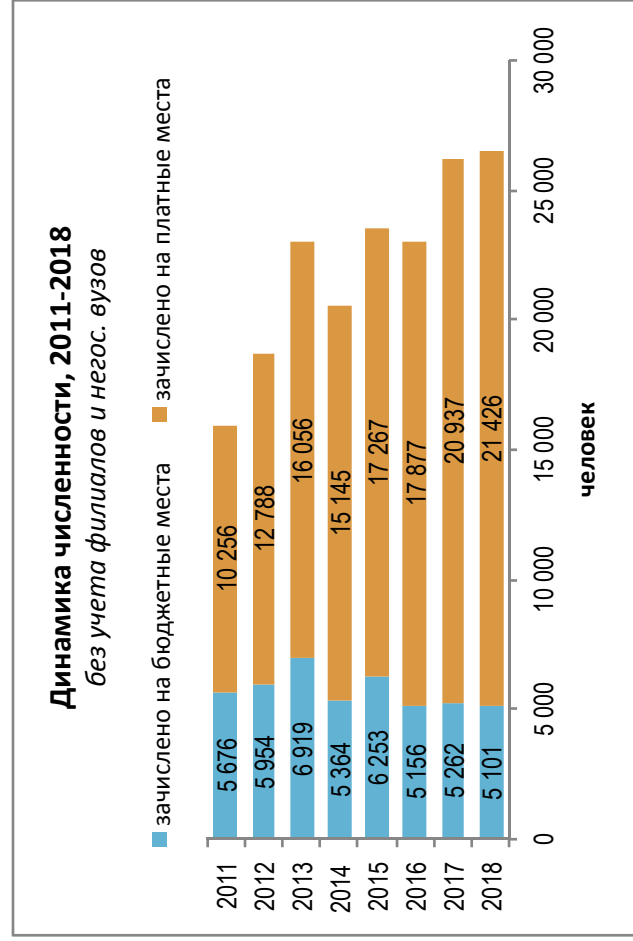
Направления, включенные в группу:

- 40.03.01. Юриспруденция
- 40.05.01. Правовое обеспечение национальной безопасности
- 40.05.02. Правоохранительная деятельность
- 40.05.03. Судебная экспертиза
- 57.05.01. Пограничная деятельность

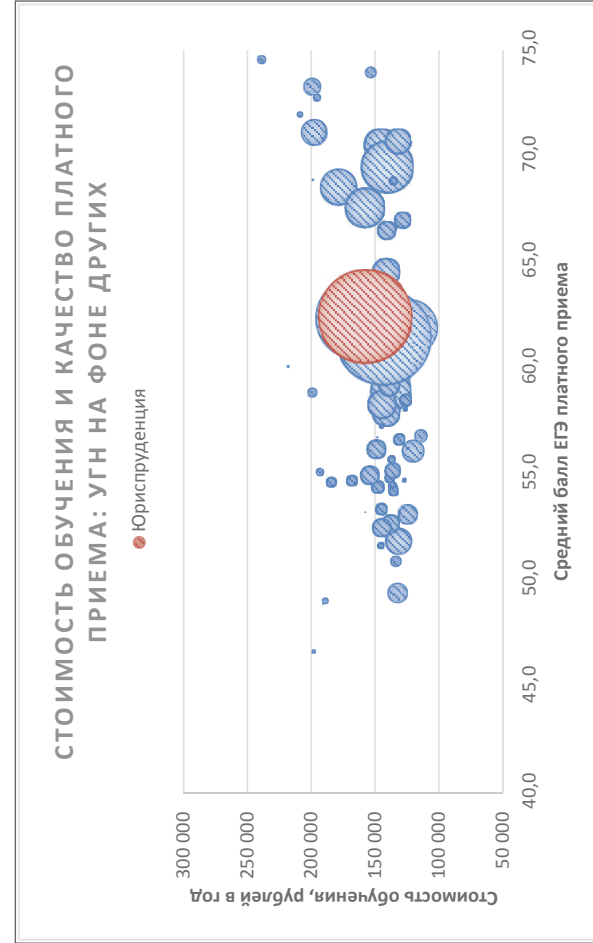
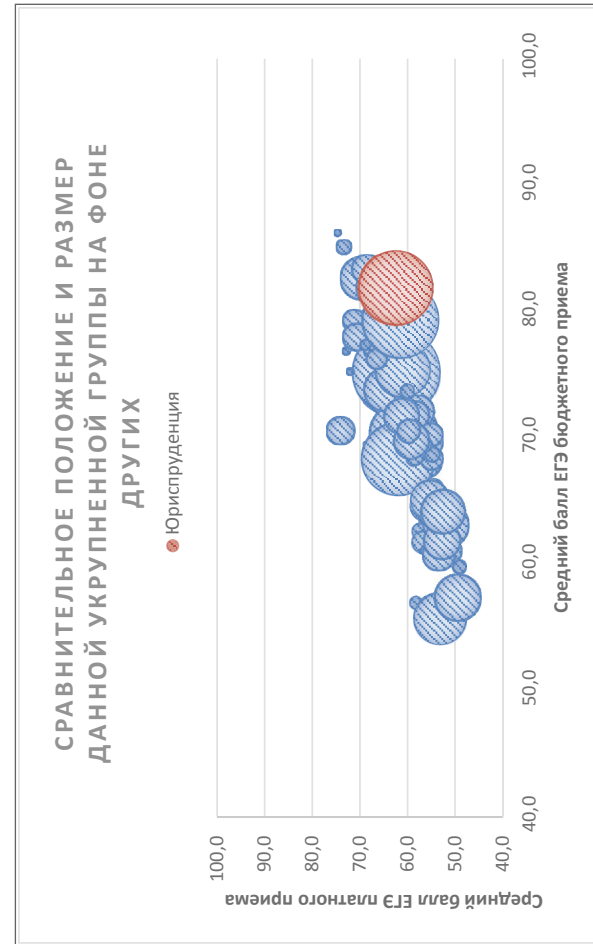
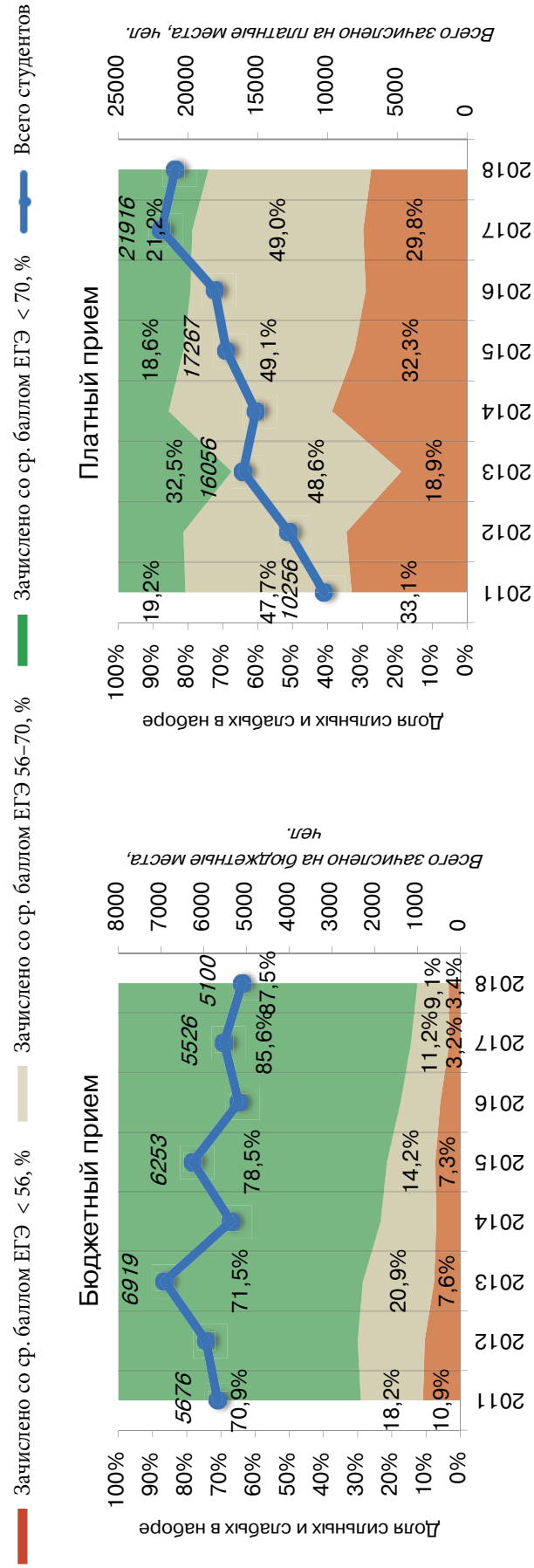


### Результаты мониторинга приема 2018 г.

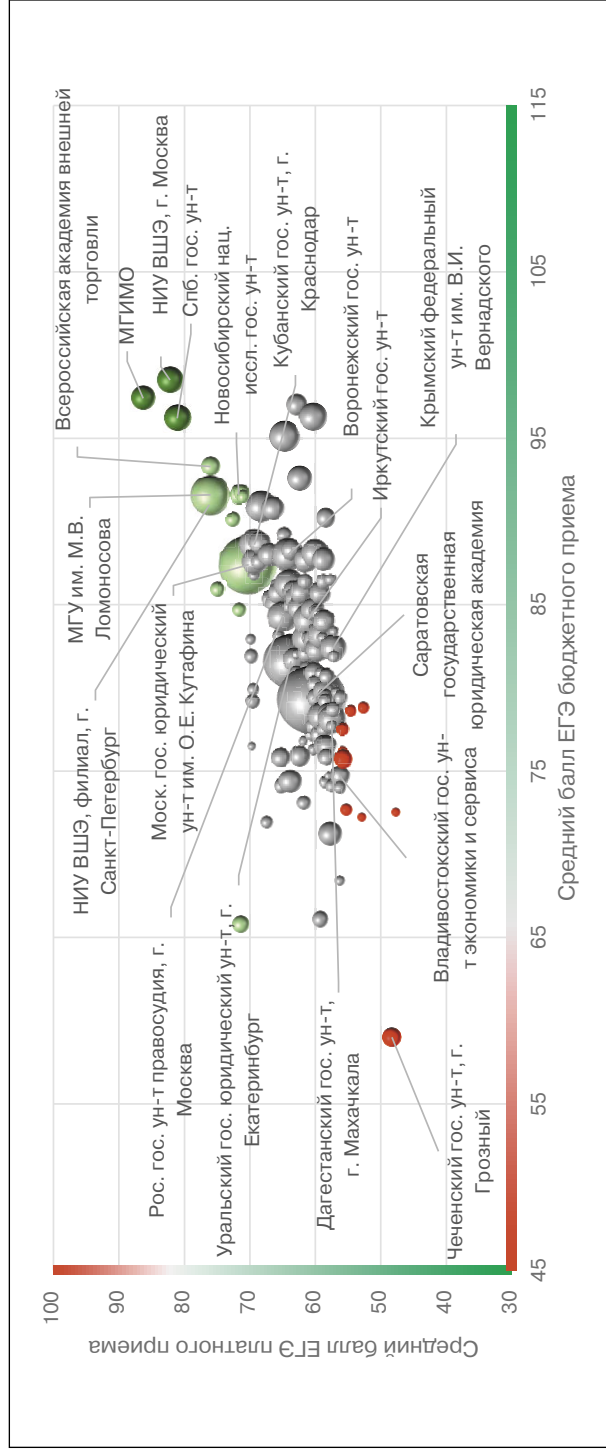
Место в рейтинге среди всех УГН	Средний балл ЕГЭ		Зачислено всего				Доля вузов в группе с КЦП < 25 чел. и платным приемом < 25 чел., %			
	по бюджетному приему	по платному приему	бюджетный и платный прием, чел.	доля платного приема, %	доля приема в филиалах, %	доля приема в негос. вузы, %		доля приема в вузы Москвы, %	доля приема в вузы СПб., %	
7 (из 69)	20 (из 69)	81,8	62,5	35427	83	22	9	19	6	8



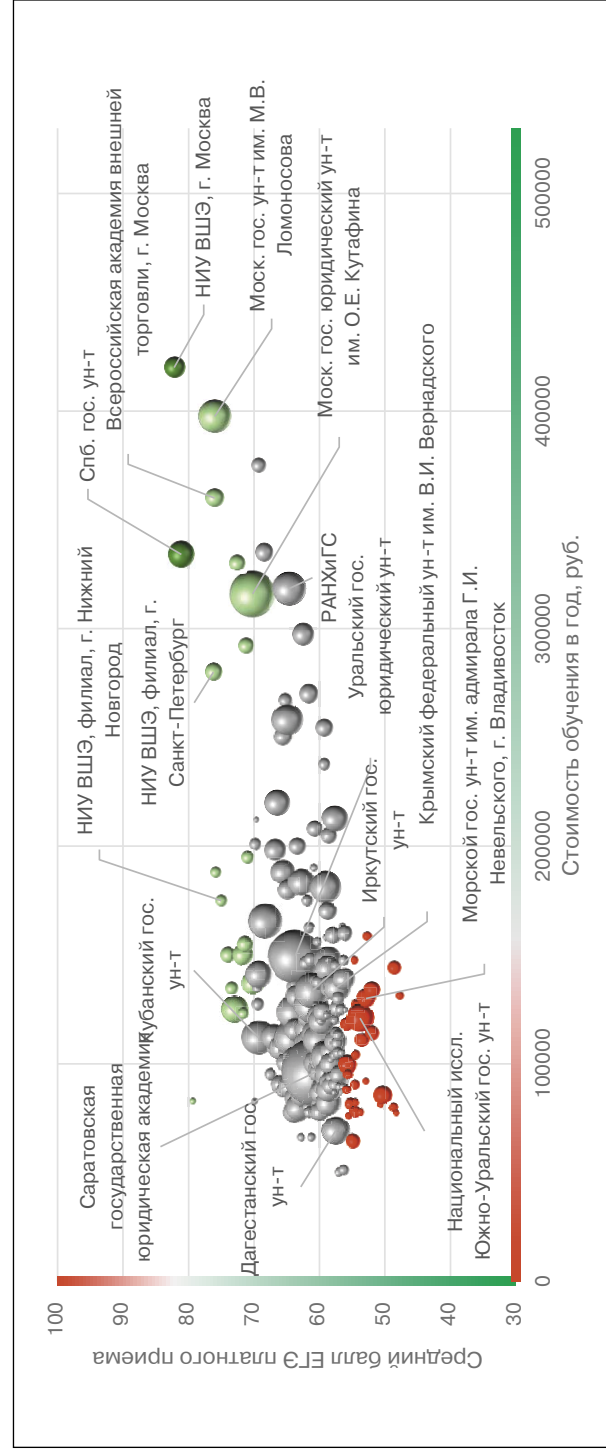
### Динамика качества приема на группу, 2011 – 2018



Соотношение качества бюджетного и платного приема в вузах данной группы, 2018



Соотношение стоимости обучения и качества платного приема в вузах данной группы, 2018



## Рейтинг качества бюджетного и платного приема в вузы по группе «Юриспруденция»

Вузы приведены по убыванию среднего балла бюджетного приема в 2018 г.

Вузы, где КЦП < 25 чел. и на платные места зачислено < 25 чел.

Вузы, где КЦП < 25 чел., на платные места зачислено > 25 чел. и ср. балл ЕГЭ платного приема < 56

Обозначения: «Г» – головной государственный вуз; «Ф» – филиал; «Н» – негосударственный вуз;

«нет П» – нет платного приема; «нет Б» – нет бюджетного приема; «> 10» – зачислено менее 10 чел. на данную группу направлений в данном вузе;

«Р-1б» – единственный вуз в регионе с бюджетным приемом на данную группу; «Р-1п» – единственный вуз в регионе с платным приемом на данную группу

Вуз	Регион	Место в рейтинге (среди вузов, ведущих набор на данную группу направлений; в рейтинг включены вузы с набором > 10 чел.)		Бюджетный прием						Платный прием							
				По РФ		В своем регионе		Средний балл ЕГЭ		Зачислено, человек		Средний балл ЕГЭ		Зачислено, человек		Стоимость обучения	
				по качеству бюджетного приема	по качеству платного приема	по качеству бюджетного приема	по качеству платного приема	2018	2017	2018	2017	2018	2017	2018	2017	2018	2017
<b>В целом / в среднем по группе</b>		<b>7 (из 69)</b>	<b>20 (из 69)</b>			<b>81,8</b>	<b>82,2</b>	<b>6088</b>	<b>5262</b>	<b>62,5</b>	<b>61,6</b>	<b>29 339 20 937</b>	<b>157 749</b>	<b>138 854</b>			
Новосибирский гос. ун-т экономики и управления	Г Новосибирская обл.	<10	141	1	6	100,0		1		60,8	59,9	223	187	116 000	96 000		
Нац. иссл. ун-т «Высшая школа экономики», г. Москва	Г Москва и Московская обл.	1	2	1	2	98,5	96,6	142	159	82,2	80,0	121	127	420 000	410 000		
Московский гос. ин-т международных отношений	Г Москва и Московская обл.	2	1	2	1	97,4	96,3	70	90	86,3	87,0	146	109	540 000	508 000		
Российский ун-т дружбы народов, г. Москва	Г Москва и Московская обл.	3	100	3	29	97,0	93,5	18	20	62,8	60,3	148	174	280 000	280 000		
Алтайский гос. ун-т, г. Барнаул	Г Алтайский край	4	152	1	2	96,3	94,6	13	8	60,4	60,0	291	312	113 500	101 000		
Санкт-Петербургский гос. ун-т	Г С.-Петербург и Ленинградская обл.	5	3	1	1	96,2	95,0	76	85	81,1	79,3	192	175	334 100	307 800		
Российская акад. народного хозяйства и гос. службы при Президенте РФ, г. Москва	Г Москва и Московская обл.	6	64	4	25	95,1	89,3	40	30	64,7	61,5	328	270	318 333	305 000		
Всероссийская акад. внешней торговли, г. Москва	Г Москва и Московская обл.	7	7	5	4	93,3	92,7	35	39	76,0	71,1	96	122	360 000	350 000		
Московский гос. лингвистический ун-т	Г Москва и Московская обл.	8	19	6	11	91,7	89,7	28	30	71,2	74,2	66	71	292 233	278 879		
Московский гос. ун-т им. М.В. Ломоносова	Г Москва и Московская обл.	9	6	7	3	91,6	90,7	329	329	76,0	73,8	306	388	397 500	362 000		
Новосибирский нац. иссл. гос. ун-т	Г Новосибирская обл.	10	15	2	1	91,6	87,5	19	20	71,7	71,5	128	184	150 000	115 000		



Нац. иссл. ун-т «Высшая школа экономики», филиал, г. С.-Петербург	Ф		11	5	2	2	91,0	90,7	76	85	76,2	76,6	87	90	280 000	240 000
Пензенский гос. ун-т	Г	129	12	129	Р-1п	Р-1п	91,0	83,8	10	10	61,3	59,6	237	240	86 340	70 800
Казанский (Приволжский) федеральный ун-т	Г	33	13	33	1	1	90,9	91,0	26	29	68,3	66,6	352	263	165 360	159 000
Северо-Западный ин-т управления – филиал РАНХиГС, г. С.-Петербург	Ф	41	14	41	8	3	90,8	88,8	18	15	66,5	66,7	192	187	220 000	210 000
Гос. ун-т управления, г. Москва	Г	18	15	18	10	8	90,6	86,7	14	15	71,3	70,2	45	34	195 000	240 000
Российский экономический ун-т им. Г.В. Плеханова, г. Москва	Г	12	16	12	6	9	90,1	90,7	10	15	72,6	67,6	74	76	330 000	315 000
Казанский филиал Российского гос. ун-та правосудия в г. Казань	Ф	62	17	62	3	2	89,2		19		64,8		66		119 000	
Финансовый ун-т при Правительстве РФ, г. Москва	Г	32	18	32	16	10	88,7	85,4	110	117	68,5	67,6	95	80	335 000	324 000
Нац. иссл. Томский гос. ун-т	Г	21	19	21	1	1	88,6	92,1	60	49	70,2	69,4	156	173	137 000	132 200
Кубанский гос. ун-т, г. Краснодар	Г	27	20	27	2	1	88,6	85,9	57	63	69,3	68,5	340	271	112 000	108 000
Самарский нац. иссл. ун-т им. академика С.П. Королева	Г	36	21	36	1	1	88,0	88,1	24	16	67,0	66,2	199	141	112 300	108 000
Воронежский гос. ун-т	Г	73	22	73	2	1	88,0	83,3	29	32	64,2	64,0	398	426	112 000	106 000
Южный федеральный ун-т	Г	11	23	11	1	1	87,9	84,6	34	38	73,5	74,2	45	34	134 500	160 000
Кабардино-Балкарский гос. ун-т им. Х.М. Бербекова, г. Нальчик	Г	224	24	224	1	Р-16	87,9	90,8	14	11	57,9	62,4	126	131	105 600	86 100
Одинцовский филиал Московского гос. ин-та международных отношений	Ф	29	25	29	15	11	87,9		10		69,3		61		375 000	
Башкирский гос. ун-т, г. Уфа	Г	30	26	30	2	Р-16	87,8	84,3	14	18	68,7	66,5	180	234	120 000	110 000
Омский гос. ун-т им. Ф.М. Достоевского	Г	126	27	126	1	Р-16	87,7	84,5	21	23	61,4	62,1	227	176	122 400	117 000
Сибирский федеральный ун-т	Г	28	28	28	1	Р-16	87,6	85,8	50	59	69,3	67,5	213	238	141 018	126 666
Санкт-Петербургский политехнический ун-т Петра Великого	Г	31	29	31	6	4	87,6	84,2	22	10	68,6	67,1	102	158	168 000	150 000
Санкт-Петербургский ин-т (филиал) Всероссийского гос. ун-та юстиции	Ф	61	30	61	11	5	87,6		20		64,9		113		180 000	
Московский гос. юридический ун-т им. О.Е. Кутафина	Г	20	31	20	13	12	86,8	85,1	740	690	70,5	67,0	668	512	316 000	302 500

Вуз	Регион	Место в рейтинге (среди вузов, ведущих набор на данную группу направлений; в рейтинг включены вузы с набором > 10 чел.)			Бюджетный прием				Платный прием							
		По РФ			В своем регионе		Средний балл ЕГЭ		Зачислено, человек		Средний балл ЕГЭ		Зачислено, человек		Стоимость обучения	
		по качеству бюджетного приема	по качеству платного приема	по качеству бюджетного приема	по качеству платного приема	2018	2017	2018	2017	2018	2017	2018	2017	2018	2017	2018
Новосибирский юридический ин-т (филиал) Нац. иссл. Томского гос. ун-та	Ф	Новосибирская обл.	32	26	3	2	86,8		10		69,4		43		127 200	
Пятигорский гос. ун-т	Г	Ставропольский край	33	232	1	7	86,5	84,1	10	11	57,7	57,5	50	44	132 500	135 000
Владимирский филиал РАНХиГС	Ф	Владимирская обл.	34	120	1	3	86,4		10		61,6		87		112 410	
Нижегородский гос. ун-т им. Н.И. Лобачевского	Г	Нижегородская обл.	35	75	1	2	86,2	85,4	37	40	64,0	63,8	353	393	123 750	109 000
Орловский гос. ун-т	Г	Орловская обл.	36	119	1	1	86,2	89,3	10	10	61,6	62,9	90	86	99 310	86 230
Российский гос. гуманитарный ун-т, г. Москва	Г	Москва и Московская обл.	37	51	13	21	86,1	80,3	14	15	65,6	60,2	94	66	250 400	240 800
Нац. иссл. ун-т «Высшая школа экономики», филиал, г. Нижний Новгород	Ф	Нижегородская обл.	38	9	2	1	85,9	82,3	50	55	75,0	67,5	34	14	175 000	175 000
Северный (Арктический) федеральный ун-т им. М.В. Ломоносова	Г	Архангельская обл.	39	138	P-16	2	85,9	83,0	17	18	61,0	60,6	49	60	146 590	116 870
Южно-Российский ин-т управления – филиал РАНХиГС, г. Ростов-на-Дону	Ф	Ростовская обл.	40	111	2	5	85,8	79,6	15	14	62,2	59,6	207	200	101 920	98 000
Пермский гос. нац. иссл. ун-т	Г	Пермский край	41	68	1	2	85,8	87,6	14	10	64,5	65,5	148	155	131 000	132 800
Челябинский гос. ун-т	Г	Челябинская обл.	42	140	1	2	85,8	75,2	14	12	60,8	58,8	310	345	111 100	94 540
Северо-Западный филиал Российского гос. ун-та правосудия в г. С.-Петербург	Ф	С.-Петербург и Ленинградская обл.	43	50	6	9	85,7		25		65,6		171		188 000	
Тульский гос. ун-т	Г	Тульская обл.	44	182	1	2	85,7	81,0	13	12	59,4	58,3	176	155	105 000	95 000
Тюменский гос. ун-т	Г	Тюменская обл.	45	99	1	P-1п	85,4	84,5	32	34	62,8	63,0	220	247	183 340	158 462
Ульяновский гос. ун-т	Г	Ульяновская обл.	46	190	1	1	85,4	84,3	10	12	59,0	59,4	86	120	89 510	71 740
Санкт-Петербургский гос. экономический ун-т	Г	С.-Петербург и Ленинградская обл.	47	39	7	7	85,3	93,2	14	16	66,9	67,1	142	115	198 000	180 000
Кемеровский гос. ун-т	Г	Кемеровская обл.	48	48	1	2	85,1	85,6	15	12	65,9	66,8	175	107	107 220	107 220
Дальневосточный федеральный ун-т	Г	Приморский край	49	87	1	2	84,9	81,2	48	53	63,5	57,5	83	183	200 000	165 000

Ленинградский гос. ун-т им. А.С. Пушкина, г. С.-Петербург	Г	С.-Петербург и Ленинградская обл.	50	79	8	12	84,9	83,9	20	20	63,9	64,9	71	87	135 520	121 500
Санкт-Петербургский им. В.Б. Бобкова филиал Российской таможенной акад.	Ф	С.-Петербург и Ленинградская обл.	51	24	9	5	84,9	76,7	13	20	69,4	67,3	70	55	115 000	115 000
Всероссийский гос. ун-т юстиции (РПА Минюста России), г. Москва	Г	Москва и Московская обл.	52	106	14	30	84,8	83,6	90	90	62,5	62,8	140	176	297 300	286 000
Балтийский федеральный ун-т им. И. Канта	Г	Калининградская обл.	53	16	P-16	P-1п	84,7	81,6	35	35	71,7	68,2	35	51	123 000	108 000
Ярославский гос. ун-т им. П.Г. Демидова	Г	Ярославская обл.	54	78	P-16	P-1п	84,7	85,1	27	30	63,9	64,2	152	120	115 655	111 207
Алтайский филиал РАНХиГС	Ф	Алтайский край	55	153	2	3	84,7		14	14	60,4		212		100 300	
Псковский гос. ун-т	Г	Псковская обл.	56	174	P-16	P-1п	84,5	83,0	10	9	59,8	61,2	66	59	88 980	74 880
Российский гос. ун-т правосудия, г. Москва	Г	Москва и Московская обл.	57	56	15	24	84,3	82,8	105	104	65,0	65,2	284	252	258 000	246 500
Юго-Западный гос. ун-т, г. Курск	Г	Курская обл.	58	181	1	2	84,3	82,9	20	10	59,4	57,5	195	239	94 188	73 770
Иркутский гос. ун-т	Г	Иркутская обл.	59	133	1	1	84,1	81,6	15	16	61,1	60,7	383	383	133 637	96 374
Ростовский гос. экономический ун-т «РИНХ»	Г	Ростовская обл.	60	199	3	8	84,0	80,0	14	12	58,7	57,4	197	211	82 000	80 000
Московский педагогический гос. ун-т	Г	Москва и Московская обл.	61	43	16	18	83,9		14		66,4	61,8	23	14	190 200	
Дальневосточный ин-т управления – филиал РАНХиГС, г. Хабаровск	Ф	Хабаровский край	62	196	1	3	83,8	76,5	10	10	58,8	57,3	94	134	170 220	108 250
Костромской гос. ун-т им. Н.А. Некрасова	Г	Костромская обл.	63	164	P-16	P-1п	83,5	84,5	10	9	60,2	61,4	56	81	89 480	80 760
Адыгейский гос. ун-т, г. Майкоп	Г	Республика Адыгея	64	247	P-16	P-1п	83,4	78,5	14	13	57,2	55,7	26	34	92 000	80 000
Санкт-Петербургский гуманитарный ун-т профсоюзов	Н	С.-Петербург и Ленинградская обл.	65	13	10	4	83,3		15		72,4		24		227 300	
Северо-Кавказский федеральный ун-т	Г	Ставропольский край	66	189	2	4	83,2	80,2	39	50	59,0	58,6	293	224	103 000	99 000
Российская таможенная акад., г. Люберцы	Г	Москва и Московская обл.	67	17	17	9	83,2	84,2	24	40	71,4	71,7	74	60	155 000	155 000
Марийский гос. ун-т, г. Йошкар-Ола	Г	Республика Марий Эл	<10	49	P-16	1	83,1	83,0	9	10	65,7	64,9	51	54	87 500	82 850
Нижегородский ин-т управления – филиал РАНХиГС	Ф	Нижегородская обл.	68	154	3	5	83,0	83,5	15	14	60,4	60,2	99	105	123 000	115 000
Тамбовский гос. ун-т им. Г.Р. Державина	Г	Тамбовская обл.	69	132	P-16	1	83,0	82,9	14	10	61,2	57,1	131	83	89 500	78 000
Сибирский ин-т управления – филиал РАНХиГС, г. Новосибирск	Ф	Новосибирская обл.	70	131	4	5	83,0	82,6	11	10	61,2	62,8	380	286	127 000	103 000

Вуз	Регион	Место в рейтинге (среди вузов, ведущих набор на данную группу направлений; в рейтинг включены вузы с набором > 10 чел.)			Бюджетный прием				Платный прием							
		По РФ			В своем регионе		Средний балл ЕГЭ		Зачислено, человек		Средний балл ЕГЭ		Зачислено, человек		Стоимость обучения	
		по качеству бюджетного приема	по качеству платного приема	по качеству бюджетного приема	по качеству платного приема	2018	2017	2018	2017	2018	2017	2018	2017	2018	2017	2018
Хакасский гос. ун-т им. Н.Ф. Катанова, г. Абакан	Г	71	137	P-1п	P-1п	83,0	82,4	10	14	53	61,1	121 400				
Московский финансово-юридический ун-т МФЮА	Н	72	307	18	63	82,9		11		83	51,5	235 000				
Тольяттинский гос. ун-т	Г	73	163	2	7	82,8	81,8	10	9	87	60,2	100 500	79 590			
Приволжский филиал Российского гос. ун-та правосудия в г. Нижний Новгород	Ф	74	77	4	3	82,6		10		179	63,9	102 000				
Петрозаводский гос. ун-т	Г	75	148	1	1	82,6	80,9	14	14	20	62,1	126 600	104 500			
Крымский федеральный ун-т им. В.И. Вернадского	Г	76	241	1	2	82,4	79,1	49	55	241	58,4	135 200	135 200			
Тульский ин-т (филиал) Всероссийского гос. ун-та юстиции	Ф	77	170	2	1	82,4		10		91	60,1	81 500				
Волгоградский ин-т управления – филиал РАНХиГС	Ф	78	175	1	2	82,3	83,3	14	11	231	58,7	119 500	110 000			
Волго-Вятский ин-т (филиал) Ун-та им. О.Е. Кутафина (МГЮА)	Ф	79	66	1	1	82,1	78,6	100	100	157	62,3	89 500	82 700			
Удмуртский гос. ун-т, г. Ижевск	Г	80	127	1	1	82,1	85,8	24	12	134	60,8	95 400	78 800			
Челябинский филиал РАНХиГС	Ф	81	98	2	1	82,0		10		24	62,9	130 670				
Московский городской педагогический ун-т	Г	82	22	19	14	81,9	81,0	34	32	39	66,9	200 700	193 000			
Чувашский гос. ун-т им. И.Н. Ульянова, г. Чебоксары	Г	83	57	1	1	81,9	82,7	28	12	67	62,4	82 500	68 980			
Тверской гос. ун-т	Г	84	69	P-16	1	81,7	83,7	15	16	109	61,0	100 460	88 520			
Белгородский гос. нац. иссл. ун-т	Г	85	93	P-16	2	81,7	84,4	14	12	178	63,2	79 833	76 800			
Ивановский филиал РАНХиГС	Ф	86	90	P-16	1	81,6		13		62	63,4	98 500				
Уральский гос. юридический ун-т, г. Екатеринбург	Г	87	85	1	1	81,6	80,3	368	400	855	62,2	149 500	143 800			

Оренбургский ин-т (филиал) Ун-та им. О.Е. Кутафина (МГЮА)	Ф	Оренбургская обл.	88	67	1	1	81,4	83,4	100	101	64,6	63,0	121	96	120 000	117 000
Российский гос. социальный ун-т, г. Москва	Г	Москва и Московская обл.	89	134	20	36	81,3		14		61,1	59,1	74	136	208 000	154 000
Российская гос. акад. интеллектуальной собственности, г. Москва	Г	Москва и Московская обл.	90	128	21	33	81,2	78,4	14	14	61,4	59,6	54	51	148 000	125 000
Ростовский ин-т (филиал) Всероссийского гос. ун-та юстиции в г. Ростове-на-Дону	Ф	Ростовская обл.	91	81	4	4	81,2		10		63,9		135		98 000	
Северо-Кавказский филиал Российского гос. ун-та правосудия в г. Краснодар	Ф	Краснодарский край	93	162	2	8	80,9		25		60,2		154		112 000	
Крымский филиал Российского гос. ун-та правосудия в г. Симферополь	Ф	Республика Крым	92	161	2	1	80,9		25		60,2		154		110 000	
Владимирский гос. ун-т	Г	Владимирская обл.	94	97	2	2	80,9	83,2	14	14	62,9	61,7	70	67	95 000	91 550
Воронежский филиал РАНХиГС	Ф	Воронежская обл.	95	110	2	4	80,9		13		62,3		30		90 690	
Северо-Западный ин-т (филиал) Ун-та им. О.Е. Кутафина (МГЮА)	Ф	Вологодская обл.	96	84	1	1	80,9		48		63,8		92		98 000	
Гос. ун-т по землеустройству, г. Москва	Г	Москва и Московская обл.	97	185	22	41	80,9		14		59,3	58,9	40	101	237 500	154 800
Уральский ин-т управления – филиал РАНХиГС, г. Екатеринбург	Ф	Свердловская обл.	98	145	2	2	80,8	76,8	10	10	60,6	59,7	54	61	138 000	132 800
Курганский гос. ун-т	Г	Курганская обл.	99	225	P-16	1	80,7	80,3	10	10	57,9	58,8	44	52	95 805	91 100
Иркутский ин-т (филиал) Всероссийского гос. ун-та юстиции	Ф	Иркутская обл.	100	219	2	3	80,7		20		58,3		83		90 000	
Российский гос. ун-т нефти и газа им. И.М. Губкина, г. Москва	Г	Москва и Московская обл.	101	118	23	32	80,6	89,7	14	9	61,6	63,5	99	102	270 000	223 000
Калужский ин-т (филиал) Всероссийского гос. ун-та юстиции	Ф	Калужская обл.	102	171	P-16	1	80,2		20		60,0		123		96 000	
Институт правоведения и предпринимательства, г. С.-Петербург	Н	С.-Петербург и Ленинградская обл.	103	102	11	14	80,1		15		62,7		48		90 000	
Ростовский филиал Российского гос. ун-та правосудия в г. Ростове-на-Дону	Ф	Ростовская обл.	104	112	5	6	80,0		25		62,2		154		110 000	
Нац. иссл. ун-т «Высшая школа экономики», филиал, г. Пермь	Ф	Пермский край	105	23	2	1	79,9	79,6	25	25	69,5	65,9	32	28	135 000	135 000
Оренбургский гос. ун-т	Г	Оренбургская обл.	106	203	2	2	79,8	79,9	10	10	58,7	59,7	203	182	95 890	80 170
Новгородский гос. ун-т им. Ярослава Мудрого	Г	Новгородская обл.	107	256	P-16	P-1п	79,7	79,0	13	10	56,8	61,0	32	45	125 000	95 000

Вуз	Регион	Категория	Место в рейтинге (среди вузов, ведущих набор на данную группу направлений; в рейтинг включены вузы с набором > 10 чел.)			Бюджетный прием				Платный прием							
			По РФ			В своем регионе		Средний балл ЕГЭ		Зачислено, человек		Средний балл ЕГЭ		Зачислено, человек		Стоимость обучения	
			по качеству бюджетного приема	по качеству платного приема	по качеству бюджетного приема	по качеству платного приема	2018	2017	2018	2017	2018	2017	2018	2017	2018	2017	2018
Российский гос. ун-т им. А.Н. Косыгина (Технологии. Дизайн. Искусство), г. Москва	Г Москва и Московская обл.	Г	108	139	24	37	79,6	75,8	27	30	60,9	63,8	17	22	190 000	150 000	
Хабаровский гос. ун-т экономики и права	Г Хабаровский край	Г	109	237	2	6	79,5	79,8	10	18	57,6	56,8	53	75	130 000	111 910	
Курский гос. ун-т	Г Курская обл.	Г	110	135	2	1	79,4	79,8	25	25	61,1	60,7	51	76	93 215	74 880	
Средне-Волжский ин-т (филиал) Всероссийского гос. ун-та юстиции в г. Саранске	Ф Республика Мордовия	Ф	111	172	P-16	2	79,4		20		60,0		107		78 000		
Среднерусский ин-т управления – филиал РАНХиГС, г. Орел	Ф Орловская обл.	Ф	112	210	2	2	79,2		10		58,5	57,1	80	91	98 900	85 250	
Саратовский нац. иссл. гос. ун-т им. Н.Г. Чернышевского	Г Саратовская обл.	Г	113	121	1	3	78,9	76,6	14	30	61,6	59,9	20	38	91 952	77 590	
Смоленский гос. ун-т	Г Смоленская обл.	Г	114	74	1	1	78,9		10		64,1	63,2	23	23	97 960	75 960	
Чебоксарский ин-т (филиал) Московского политехнического ун-та	Ф Чувашская Республика	Ф	<10	244	2	3	78,9		7		57,3		22		68 000		
Калмыцкий гос. ун-т, г. Элиста	Г Республика Калмыкия	Г	115	303	P-16	P-1п	78,8	77,6	14	12	52,7	56,0	35	63	66 910	81 144	
Саратовская гос. юридическая акад.	Г Саратовская обл.	Г	116	113	2	2	78,7	79,1	499	544	62,0	58,7	1 454	1 231	96 311	81 144	
Смоленский филиал Саратовской гос. юридической акад.	Ф Смоленская обл.	Ф	117	215	2	4	78,7		25		58,4		95		99 800		
Ростовский филиал Российской таможенной акад.	Ф Ростовская обл.	Ф	118	40	6	2	78,7		10		66,7		40		95 000		
Гос. ин-т экономики, финансов, права и технологий, г. Гатчина	Г С.-Петербург и Ленинградская обл.	Г	119	96	12	13	78,6	72,4	20	78	63,1		36	46	90 000	64 000	
Северо-Кавказская гос. гуманитарно-технологическая акад., г. Черкесск	Г Карачаево-Черкесская Республика	Г	120	293	P-16	P-1п	78,6		10		54,6	61,4	43	67	78 000	78 000	
Волгоградский гос. ун-т	Г Волгоградская обл.	Г	121	235	2	4	78,5	80,2	13	10	57,6	57,0	154	174	110 000	98 500	
Байкальский гос. ун-т, г. Иркутск	Г Иркутская обл.	Г	122	223	3	4	78,4	77,3	32	29	57,9	54,6	197	288	135 000	133 350	
Ингушский гос. ун-т, г. Магас	Г Республика Ингушетия	Г	123	нет П	P-16	нет П	78,4	73,0	14	12		53,2		17	87 700	76 559	

МИРЭА – Российский технологический ун-т	Г	Москва и Московская обл.	124	187	25	42	78,3	79,3	20	14	59,1	57,4	302	187	180 900	129 600
Гуманитарный ун-т, г. Екатеринбург	Н	Свердловская обл.	125	274	3	4	78,1		11		55,6		41			
Забайкальский гос. ун-т	Г	Забайкальский край	126	236	P-16	2	77,9	80,9	14	10	57,6	53,0	85	91	125 500	120 000
Поволжский ин-т управления – филиал РАНХиГС, г. Саратов	Ф	Саратовская обл.	127	156	3	4	77,7	79,8	14	10	60,3	60,9	82	56	101 400	79 870
Филиал РЭУ им. Г.В. Плеханова в г. Пятигорске Ставропольского края	Ф	Ставропольский край	<10	192	3	5	77,7		2		59,0		37		89 200	
Тихоокеанский гос. ун-т, г. Хабаровск	Г	Хабаровский край	128	200	3	4	77,5	74,8	30	26	58,7	53,4	63	91	137 300	112 380
Бурятский гос. ун-т, г. Улан-Удэ	Г	Республика Бурятия	129	270	P-16	2	77,5	72,8	14	12	55,9	53,8	53	70	118 200	91 240
Вологодский гос. ун-т	Г	Вологодская обл.	130	229	2	2	77,5	76,6	10	11	57,8	59,5	27	64	103 880	85 610
Российская акад. адвокатуры и нотариата	Н	Москва и Московская обл.	131	262	26	53	77,2		11		56,4		18		234 000	
Ижевский ин-т (филиал) Всероссийского гос. ун-та юстиции	Ф	Удмуртская Республика	132	147	2	2	77,2		10		60,6		69		77 700	
Сыктывкарский гос. ун-т	Г	Республика Коми	133	243	P-16	1	77,0	81,4	18	20	57,3	55,3	33	33	145 100	120 000
Амурский гос. ун-т, г. Благовещенск	Г	Амурская обл.	134	269	P-16	P-1п	77,0	81,1	10	10	55,9	57,0	78	59	160 000	114 500
Дагестанский гос. ун-т, г. Махачкала	Г	Республика Дагестан	135	257	1	2	76,7	75,6	93	110	56,7	57,0	343	184	69 255	86 280
Российский новый ун-т, г. Москва	Н	Москва и Московская обл.	136	212	27	49	76,7		11		58,5		59		233 230	
Вятский гос. ун-т, г. Киров	Г	Кировская обл.	137	205	2	4	76,5	77,7	28	26	58,6	66,1	180	57	88 000	82 700
Северо-Осетинский гос. ун-т им. К.Л. Хетагурова, г. Владикавказ	Г	Республика Северная Осетия – Алания	138	218	P-16	1	76,5	81,0	15	16	58,3	58,3	148	179	100 000	74 000
Югорский гос. ун-т, г. Ханты-Мансийск	Г	Ханты-Мансийский автономный округ – Югра	139	<10	1	1	76,5	76,8	14	20	69,7	62,3	9	5	212 000	203 830
Дальневосточный филиал Всероссийской акад. внешней торговли	Ф	Камчатский край	<10	261	1	2	76,5		3		56,5		17		162 925	
Дальневосточный филиал Рос-сийского гос. ун-та правосудия в г. Хабаровск	Ф	Хабаровский край	140	159	4	2	76,3		18		60,3		36		90 000	
Карельский филиал РАНХиГС	Ф	Республика Карелия	141	271	2	3	76,2		10		55,9		25		88 200	
Сочинский гос. ун-т	Г	Краснодарский край	142	136	3	7	76,0	79,1	18	20	61,1	58,8	21	27	107 200	93 500
Уральский гос. экономический ун-т, г. Екатеринбург	Г	Свердловская обл.	143	149	4	3	76,0		14		60,5	57,3	120	94	124 000	107 000

Вуз	Регион	Место в рейтинге (среди вузов, ведущих набор на данную группу направлений; в рейтинг включены вузы с набором > 10 чел.)			Бюджетный прием				Платный прием							
		По РФ			В своем регионе		Средний балл ЕГЭ		Зачислено, человек		Средний балл ЕГЭ		Зачислено, человек		Стоимость обучения	
		по качеству бюджетного приема	по качеству платного приема	по качеству бюджетного приема	по качеству платного приема	2018	2017	2018	2017	2018	2017	2018	2017	2018	2017	2018
Категория																
Центральный филиал Российского гос. ун-та правосудия в г. Воронеж	Ф	Воронежская обл.	144	107	3	3	75,9		22		62,4		157		104 000	
Поволжский ин-т (филиал) Всероссийского гос. ун-та юстиции в г. Саратове	Ф	Саратовская обл.	145	193	4	5	75,9		11		59,0		26		77 700	
Восточно-Сибирский филиал Российского гос. ун-та правосудия в г. Иркутск	Ф	Иркутская обл.	146	216	4	2	75,8		20		58,3		95		90 000	
Гос. ун-т морского и речного флота им. адмирала С. О. Макарова, г. С.-Петербург	Г	С.-Петербург и Ленинградская обл.	147	53	13	10	75,8		14		65,3		126		113 664	103 600
Уральский филиал Российского гос. ун-та правосудия в г. Челябинск	Ф	Челябинская обл.	148	нет П	3	нет П	75,7		15						106 000	
Владивостокский филиал Российской таможенной акад.	Ф	Приморский край	149	58	2	1	75,4		14		65,0		46		105 000	
Астраханский филиал Саратовской гос. юридической акад.	Ф	Астраханская обл.	150	214	P-16	2	75,3		30		58,4		110		99 600	
Нижевартовский экономико-правовой ин-т (филиал) Тюменского гос. ун-та	Ф	Тюменская обл.	151	нет П	2	нет П	75,3		10							
Елецкий гос. ун-т им. И.А. Бунина	Г	Липецкая обл.	152	<10	P-16	4	75,2		12		54,1		6	10	96 840	74 300
Кемеровский ин-т (филиал) РЭУ им. Г.В. Плеханова	Ф	Кемеровская обл.	<10	240	2	3	75,0		2		57,4		52		109 200	
Мурманский арктический гос. ун-т	Г	Мурманская обл.	153	220	P-16	3	74,7	73,3	10	10	58,0		18	19	120 500	120 000
Владивостокский гос. ун-т экономики и сервиса	Г	Приморский край	154	264	3	3	74,7	73,1	17	18	56,3		145	109	139 000	130 000
Северо-Кавказский ин-т (филиал) Всероссийского гос. ун-та юстиции в г. Махачкале	Ф	Республика Дагестан	155	80	2	1	74,4		50		63,9		149		78 000	



Северный ин-т (филиал) Всероссийского гос. ун-та юстиции в г. Петрозаводске	Ф	Республика Карелия	156	209	3	2	74,3		12	58,6		43	102 500
Западно-Сибирский филиал Российского гос. ун-та правосудия в г. Томск	Ф	Томская обл.	157	238	2	3	74,1		25	57,5		49	114 000
Московский гос. технический ун-т им. Н.Э. Баумана	Г	Москва и Московская обл.	158	54	28	22	74,1	73,7	20	65,2	62,2	54	266 884
Сургутский гос. ун-т Ханты-Мансийского автономного округа – Югра	Г	Ханты-Мансийский автономный округ – Югра	159	265	2	2	74,0	75,9	30	56,3	57,7	36	147 400
Дальневосточный ин-т (филиал) Всероссийского гос. ун-та юстиции в г. Хабаровске	Ф	Хабаровский край	160	116	5	1	73,1		30	61,8		40	80 000
Самарская гос. областная акад. (Наяновой)	Г	Самарская обл.	161	<10	3	5	72,8	73,7	13	61,9		2	107 315
Московский гос. гуманитарно-экономический ун-т	Г	Москва и Московская обл.	162	<10	29	12	72,6	75,8	30	71,2	73,2	3	185 000
Тувинский гос. ун-т, г. Кызыл	Г	Республика Тыва	163	313	P-16	P-1п	72,5		10	47,8		17	131 110
Северо-Восточный гос. ун-т, г. Магадан	Г	Магаданская обл.	164	308	P-16	P-1п	71,9	65,5	14	51,2	53,9	13	92 000
Балаковский филиал Саратовской гос. юридической акад.	Ф	Саратовская обл.	165	242	5	6	71,8		15	57,3		38	81 400
Московский гос. ун-т путей сообщения	Г	Москва и Московская обл.	166	230	30	51	71,2	67,1	14	57,7	57,5	196	212 666
Коломенский ин-т (филиал) Московского политехнического ун-та	Ф	Москва и Московская обл.	<10	<10	31	62	68,8		7	52,5		5	158 700
Волжский ин-т экономики, педагогики и права	Г	Волгоградская обл.	<10	263	3	5	68,4	63,7	8	56,3	51,7	28	51 091
Камчатский гос. ун-т им. Витуса Беринга, г. Петропавловск-Камчатский	Г	Камчатский край	167	<10	2	1	67,9	68,8	14	57,2	56,0	3	239 252
Дмитровградский инженерно-технологический ин-т – филиал Нац. иссл. ядерного ун-та «МИФИ»	Ф	Ульяновская обл.	168	<10	2	4	66,8	71,6	20	55,1	55,9	5	12
Северо-Восточный федеральный ун-т им. М.К. Аммосова	Г	Республика Саха (Якутия)	169	183	P-16	2	66,1	71,6	10	59,3	56,7	87	254 500
Приамурский гос. ун-т им. Шолом-Алейхема, г. Биробиджан	Г	Еврейская автономная обл.	170	<10	P-16	P-1п	65,2	73,9	10	58,1	51,7	3	129 256
Дагестанский гос. ун-т народного хозяйства, г. Махачкала	Г	Республика Дагестан	171	<10	3	4	59,4	60,5	101	48,2	47,5	3	64 840
Чеченский гос. ун-т, г. Грозный	Г	Чеченская Республика	172	<10	P-16	2	59,0	55,5	133	48,3	44,8	9	77 301
									149			17	72 580

Вуз	Регион	Место в рейтинге (среди вузов, ведущих набор на данную группу направлений; в рейтинг включены вузы с набором > 10 чел.)			Бюджетный прием			Платный прием			Стоимость обучения	
		По РФ			Средний балл ЕГЭ	Зачислено, человек		Средний балл ЕГЭ	Зачислено, человек			
		по качеству бюджетного приема	по качеству платного приема	по качеству бюджетного приема		по качеству платного приема	2018		2017	2018		2017
	Категория											
Рубцовский ин-т (филиал) Алтайского гос. ун-та	Ф	нет Б	146	нет Б	1			60,6	37		87 920	
Филиал Северного (Арктического) федерального ун-та им. М.В. Ломоносова в г. Северодвинске	Ф	нет Б	221	нет Б	3			58,0	11	9	158 000	135 470
Астраханский гос. ун-т	Г	нет Б	207	нет Б	1	76,1	10	58,6	22	28	101 740	89 540
Астраханский гос. технический ун-т	Г	нет Б	283	нет Б	3			55,0	40	43	104 000	78 000
Брянский гос. ун-т им. И.Г. Петровского	Г	нет Б	60	нет Б	2	86,1	10	64,9	111	114	90 520	70 490
Брянский филиал РАНХиГС	Ф	нет Б	94	нет Б	3			63,2	62		88 800	
Покровский филиал Московского педагогического гос. ун-та	Ф	нет Б	59	нет Б	1			65,0	24		90 000	
Муромский ин-т (филиал) Владимирского гос. ун-та им. Александра Григорьевича и Николая Григорьевича Столетовых	Ф	нет Б	165	нет Б	4			60,2	17		90 250	
Волгоградский ин-т бизнеса	Н	нет Б	44	нет Б	1			66,3	25		75 000	
Волжский гуманитарный ин-т (филиал) Волгоградского гос. ун-та	Ф	нет Б	217	нет Б	3			58,3	18		102 000	
Читинский ин-т (филиал) Байкальского гос. ун-та	Ф	нет Б	206	нет Б	1			58,6	104		92 000	
Ивановский гос. ун-т	Г	нет Б	108	нет Б	2	85,9	12	62,4	67	58	93 000	92 500
Ивановский (г. Иваново) филиал Международного юридического ин-та	Н	нет Б	169	нет Б	3			60,1	38		60 000	
Иркутский нац. иссл. технический ун-т	Г	нет Б	304	нет Б	6			52,0	81	86	134 000	109 000
Северо-Кавказская акад. управления, г. Нальчик	Н	нет Б	<10	нет Б	2			49,5	3		43 500	
Кировский филиал РАНХиГС	Ф	нет Б	178	нет Б	3			59,7	13		104 670	

Кубанский гос. аграрный ун-т, г. Краснодар	Г	Краснодарский край	нет Б	14	нет Б	1	70,8	223	250	125 000	112 600
Филиал Кубанского гос. ун-та в г. Новороссийске	Ф	Краснодарский край	нет Б	65	нет Б	3	64,7	28		95 000	
Филиал Кубанского гос. ун-та в г. Армавире	Ф	Краснодарский край	нет Б	91	нет Б	5	63,4	35		95 000	
Филиал Кубанского гос. ун-та в г. Тихорецке	Ф	Краснодарский край	нет Б	101	нет Б	6	62,8	14		95 000	
Сочинский ин-т (филиал) Российского ун-та дружбы народов	Ф	Краснодарский край	нет Б	180	нет Б	9	59,6	17		92 000	
Армавирский гуманитарно-социальный ин-т	Н	Краснодарский край	нет Б	<10	нет Б	10	56,0	1		78 000	
Южный ин-т менеджмента, г. Краснодар	Н	Краснодарский край	нет Б	278	нет Б	11	55,3	114		77 700	
Курганский филиал РАНХиГС	Ф	Курганская обл.	нет Б	246	нет Б	2	57,2	37		104 980	
Липецкий филиал РАНХиГС	Ф	Липецкая обл.	нет Б	157	нет Б	1	60,3	70		112 370	
Липецкий гос. технический ун-т	Г	Липецкая обл.	нет Б	249	нет Б	2	57,1	33	53	93 800	74 130
Московский гос. ун-т технологий и управления им. К.Г. Разумовского (Первый казачий ун-т)	Г	Москва и Московская обл.	нет Б	8	нет Б	5	75,8	31	19	188 000	186 000
Королевский (г. Королёв Московской обл.) филиал Международного юридического ин-та	Н	Москва и Московская обл.	нет Б	71	нет Б	26	64,3	50		86 000	
Акад. труда и социальных отношений, г. Москва	Н	Москва и Московская обл.	нет Б	150	нет Б	38	60,5	42		123 000	
Одинцовский филиал Международного юридического ин-та	Н	Москва и Московская обл.	нет Б	191	нет Б	43	59,0	46		80 000	
Российский химико-технологический ун-т им. Д.И. Менделеева, г. Москва	Г	Москва и Московская обл.	нет Б	194	нет Б	45	58,9	16	34	171 300	
Российский гос. ун-т туризма и сервиса, г. Черкизово	Г	Москва и Московская обл.	нет Б	201	нет Б	46	58,7	48	27	144 000	122 100
Московский ун-т им. С.Ю. Витте	Н	Москва и Московская обл.	нет Б	211	нет Б	48	58,5	74		130 000	
Московский гос. областной ун-т	Г	Москва и Московская обл.	нет Б	226	нет Б	50	57,8	88	73	159 000	159 000
Международный юридический ин-т, г. Москва	Н	Москва и Московская обл.	нет Б	273	нет Б	55	55,7	42		129 000	
Московский ин-т экономики, политики и права	Н	Москва и Московская обл.	нет Б	<10	нет Б	58	54,3	2		60 000	
Московский гос. ун-т геодезии и картографии	Г	Москва и Московская обл.	нет Б	<10	нет Б	65	45,7	2		165 000	

Вуз	Регион	Место в рейтинге (среди вузов, ведущих набор на данную группу направлений; в рейтинг включены вузы с набором > 10 чел.)	Бюджетный прием				Платный прием							
			Средний балл ЕГЭ		Зачислено, человек		Средний балл ЕГЭ		Зачислено, человек		Стоимость обучения			
			2018	2017	2018	2017	2018	2017	2018	2017	2018	2017		
			В своем регионе		Средний балл ЕГЭ		Зачислено, человек		Средний балл ЕГЭ		Зачислено, человек		Стоимость обучения	
			по качеству бюджетного приема	по качеству платного приема	по качеству бюджетного приема	по качеству платного приема	2018	2017	2018	2017	2018	2017	2018	2017
			нет Б	142	нет Б	4					26			125 000
Дзержинский филиал Нижегородского гос. ун-та им. Н.И. Лобачевского	Нижегородская обл.	Ф	нет Б	267	нет Б	7					10			125 000
Павловский филиал Нижегородского гос. ун-та им. Н.И. Лобачевского	Нижегородская обл.	Ф	нет Б	298	нет Б	8					58			111 000
Волжский гос. ун-т водного транспорта, г. Нижний Новгород	Нижегородская обл.	Г	нет Б	70	нет Б	3					75			115 300
Сибирский гос. ун-т путей сообщения, г. Новосибирск	Новосибирская обл.	Г	нет Б	305	нет Б	7					61			114 044
Новосибирский гос. аграрный ун-т	Новосибирская обл.	Г	нет Б	176	нет Б	2					201			84 000
Омская юридическая акад.	Омская обл.	Н	нет Б	231	нет Б	3					52			90 520
Пермский филиал РАНХиГС	Пермский край	Ф	нет Б	37	нет Б	3					55			99 000
Стерлитамакский филиал Башкирского гос. ун-та	Республика Башкортостан	Ф	нет Б	<10	нет Б	4					9			
Сибайский ин-т (филиал) Башкирского гос. ун-та	Республика Башкортостан	Ф	нет Б	272	нет Б	5					26			78 800
Башкирский ин-т социальных технологий (филиал) Акад. труда и социальных отношений	Республика Башкортостан	Н	нет Б	285	нет Б	6					18			
Нефтекамский филиал Башкирского гос. ун-та	Республика Башкортостан	Ф	нет Б	245	нет Б	1					41			113 000
Восточно-Сибирский гос. ун-т технологий и управления, г. Улан-Удэ	Республика Бурятия	Г	нет Б	297	нет Б	3					16			77 700
Филиал Ростовского гос. экономического ун-та «РИНХ» в г. Махачкале Республики Дагестан	Республика Дагестан	Ф	нет Б	248	нет Б	3					106			95 000
Севастопольский гос. ун-т	Республика Крым	Г	нет Б	259	нет Б	4					134			77 500
Институт экономики и права (филиал) Акад. труда и социальных отношений в г. Севастополе	Республика Крым	Н	нет Б		нет Б		80,7							

Севастопольский экономико-гуманитарный ин-т (филиал) Крымского федерального ун-та им. В.И. Вернадского	Ф	Республика Крым	нет Б	<10	нет Б	5				52,7		5		140 600	
Нац. иссл. Мордовский гос. ун-т им. Н.П. Огарева, г. Саранск	Г	Республика Мордовия	нет Б	114	нет Б	1	87,2	8		62,0	57,8	157	174	96 400	80 080
Якутский экономико-правовой ин-т (филиал) Акад. труда и социальных отношений	Н	Республика Саха (Якутия)	нет Б	95	нет Б	1				63,1		20			
Северо-Кавказский горно-металлургический ин-т (гос. технологический ун-т), г. Владикавказ	Г	Республика Северная Осетия – Алания	нет Б	311	нет Б	3				50,4		98		85 500	
Нижекамский филиал Казанского инновационного ун-та им. В.Г. Тимирязова (ИЭУП)	Н	Республика Татарстан	нет Б	63	нет Б	4				64,8		15		118 221	
Набережночелнинский ин-т (филиал) Казанского (Приволжского) федерального ун-та	Ф	Республика Татарстан	нет Б	109	нет Б	6				62,3	65,4	44	65	122 460	102 390
Казанский нац. иссл. технический ун-т им. А.Н. Туполева	Г	Республика Татарстан	нет Б	177	нет Б	7				59,7	62,0	45	41	120 388	97 860
Елабужский ин-т (филиал) Казанского инновационного ун-та им. В.Г. Тимирязова (ИЭУП)	Ф	Республика Татарстан	нет Б	195	нет Б	8				58,9	60,1	16	16	122 460	102 390
Набережночелнинский филиал Казанского инновационного ун-та им. В.Г. Тимирязова (ИЭУП)	Н	Республика Татарстан	нет Б	227	нет Б	9				57,8		54		118 221	
Южный ун-т, г. Ростов-на-Дону	Н	Ростовская обл.	нет Б	52	нет Б	3				65,6		74		78 000	
Донской гос. технический ун-т, г. Ростов-на-Дону	Г	Ростовская обл.	нет Б	173	нет Б	7				59,9	57,4	138	101	86 900	87 800
Ин-т сферы обслуживания и предпринимательства (филиал) Донского гос. технического ун-та в г. Шахты	Ф	Ростовская обл.	нет Б	228	нет Б	9				57,8	57,9	11	22	86 900	75 000
Гуковский ин-т экономики и права (филиал) Ростовского гос. экономического ун-та «РИНХ»	Ф	Ростовская обл.	нет Б	275	нет Б	10				55,6		12		76 000	
Ростовский гос. ун-т путей сообщения	Г	Ростовская обл.	нет Б	276	нет Б	11				55,5	55,6	44	61	138 000	132 200
Таганрогский ин-т управления и экономики	Н	Ростовская обл.	нет Б	284	нет Б	12				55,0		33		78 000	
Южно-Российский гос. политехнический ун-т им. М.И. Платова, г. Новочеркасск	Г	Ростовская обл.	нет Б	291	нет Б	13				54,6		29		90 360	
Таганрогский ин-т им. А.П. Чехова (филиал) Ростовского гос. экономического ун-та (РИНХ)	Ф	Ростовская обл.	нет Б	292	нет Б	14				54,6	58,5	18	15	82 000	



Северо-Кавказский социальный ин-т, г. Ставрополь	Н	Ставропольский край	нет Б	277	нет Б	11							55,5		39			
Филиал Российского технологического ун-та – МИРЭА в г. Ставрополе	Ф	Ставропольский край	нет Б	287	нет Б	12							54,9		59		64 600	
Ин-т управления, бизнеса и права, г. Пятигорск	Н	Ставропольский край	нет Б	<10	нет Б	13							47,6		2		45 000	
Тамбовский филиал РАНХиГС	Ф	Тамбовская обл.	нет Б	<10	нет Б	3							60,3		8		103 300	
Тамбовский филиал Российского нового ун-та	Н	Тамбовская обл.	нет Б	<10	нет Б	4							55,7		9		94 092	
Томский гос. ун-т систем управления и радиоэлектроники	Г	Томская обл.	нет Б	144	нет Б	2							60,6	60,5	70	94	120 854	99 350
Ин-т законовдения и управления Всероссийской полицейской ассоциации, г. Тула	Н	Тульская обл.	нет Б	184	нет Б	3							59,3		22		57 000	
Филиал Международного юридического ин-та в г. Тула	Н	Тульская обл.	нет Б	202	нет Б	4							58,7		33		72 000	
Ижевский гос. технический ун-т им. М.Т. Калашникова	Г	Удмуртская Республика	нет Б	282	нет Б	3							55,1	56,9	33	33	95 050	78 760
Ульяновский филиал РАНХиГС	Ф	Ульяновская обл.	нет Б	253	нет Б	2							57,0		19		89 490	
Ульяновский гос. педагогический ун-т им. И.Н. Ульянова	Г	Ульяновская обл.	нет Б	260	нет Б	3							56,5	55,8	12	34	89 579	84 206
Дальневосточный гос. ун-т путей сообщения, г. Хабаровск	Г	Хабаровский край	нет Б	239	нет Б	7							57,4	55,4	72	34	127 000	105 970
Троицкий филиал Челябинского гос. ун-та	Ф	Челябинская обл.	нет Б	289	нет Б	3							54,7		15		111 100	
Филиал Нац. иссл. Южно-Уральского гос. ун-та в г. Миассе	Ф	Челябинская обл.	нет Б	<10	нет Б	4							54,7		1		120 970	
Нац. иссл. Южно-Уральский гос. ун-т, г. Челябинск	Г	Челябинская обл.	нет Б	296	нет Б	5		79,5					53,8	30	229		120 970	108 135
Ин-т управления, г. Архангельск	Н	Архангельская обл.	нет Б	<10	нет Б	1							64,2		3			
Белгородский ун-т кооперации, экономики и права	Н	Белгородская обл.	нет Б	25	нет Б	1							69,4		80		76 500	
Брянский филиал РЭУ им. Г.В. Плеханова	Ф	Брянская обл.	нет Б	4	нет Б	1							79,4		11		82 620	
Воронежский экономико-правовой ин-т	Н	Воронежская обл.	нет Б	45	нет Б	1							66,2		70		85 500	
Воронежский филиал Гос. ун-та морского и речного флота им. адмирала С.О. Макарова	Ф	Воронежская обл.	нет Б	122	нет Б	5							61,6		42		77 700	
Байкальский гуманитарный ин-т	Н	Иркутская обл.	нет Б	<10	нет Б	5							56,3		9			
Калужский гос. ун-т им. К.Э. Циолковского	Г	Калужская обл.	нет Б	233	нет Б	2		79,7					57,7	10	28	38	120 240	104 530

Вуз	Регион	Место в рейтинге (среди вузов, ведущих набор на данную группу направлений; в рейтинг включены вузы с набором > 10 чел.)	Бюджетный прием				Платный прием					
			В своем регионе		Зачислено, человек		Зачислено, человек		Стоимость обучения			
			По РФ	В своем регионе	Средний балл ЕГЭ	Зачислено, человек	Средний балл ЕГЭ	Зачислено, человек	Средний балл ЕГЭ	Стоимость обучения		
	Категория		по качеству бюджетного приема	по качеству платного приема	по качеству бюджетного приема	2018	2017	2018	2017	2018	2017	
Новокузнецкий ин-т (филиал) Кемеровского гос. ун-та	Ф	Кемеровская обл.	нет Б	35	нет Б	1		67,1	66,7	51	107 220	107 220
Кировский филиал Московского гуманитарно-экономического ин-та	Н	Кировская обл.	нет Б	168	нет Б	2		60,2		12	87 000	
Кировский филиал Московского финансово-юридического ун-та	Н	Кировская обл.	нет Б	250	нет Б	5		57,1		49	96 000	
Новороссийский ин-т (филиал) Московского гуманитарно-экономического ун-та	Н	Краснодарский край	нет Б	89	нет Б	4		63,5		15	78 000	
Филиал Адыгейского гос. ун-та в г. Белореченске	Ф	Краснодарский край	нет Б	<10	нет Б	12		55,2		6	92 000	
Кубанский социально-экономический ин-т, г. Краснодар	Н	Краснодарский край	нет Б	286	нет Б	13		55,0		95	64 000	
Красноярский гос. аграрный ун-т	Г	Красноярский край	нет Б	197	нет Б	2		58,8	58,4	236	147 419	110 836
Ачинский филиал Красноярского гос. аграрного ун-та	Ф	Красноярский край	нет Б	290	нет Б	3		54,7		18	147 419	
Липецкий филиал Московской гуманитарно-технической академии	Н	Липецкая обл.	нет Б	<10	нет Б	3		54,4		6	51 000	
Филиал Российского гос. социального ун-та в г. Клину Московской обл.	Ф	Москва и Московская обл.	нет Б	<10	нет Б	7		72,3		4	120 000	
Филиал Российского гос. социального ун-та в г. Павловском Посаде Московской обл.	Ф	Москва и Московская обл.	нет Б	<10	нет Б	8		72,3		4	120 000	
Российский ун-т кооперации, г. Мытищи	Н	Москва и Московская обл.	нет Б	38	нет Б	17		67,0		12	165 000	
Московский ин-т гос. управления и права	Н	Москва и Московская обл.	нет Б	46	нет Б	19		66,2		19	135 000	
Ин-т «Высшие столыпинские курсы гос. права и управления», г. Москва	Н	Москва и Московская обл.	нет Б	<10	нет Б	20		65,7		2		
Ин-т деловой карьеры, г. Москва	Н	Москва и Московская обл.	нет Б	55	нет Б	23		65,1		15	120 000	



Московский региональный социально-экономический ин-т	Н	Москва и Московская обл.	нет Б	72	нет Б	27						64,3	10	92 000	
Ин-т международного права и экономики им. А.С. Грибоедова, г. Москва	Н	Москва и Московская обл.	нет Б	82	нет Б	28						63,9	13	147 000	
Гос. академический ун-т гуманитарных наук, г. Москва	Г	Москва и Московская обл.	нет Б	115	нет Б	31						60,9	39	175 000	170 000
Гуманитарный ин-т, г. Москва	Н	Москва и Московская обл.	нет Б	<10	нет Б	34						61,4	5	72 000	
Филиал Российского гос. гуманитарного ун-та в г. Домодедово Московской обл.	Ф	Москва и Московская обл.	нет Б	130	нет Б	35						61,3	21	66 000	
Гос. социально-гуманитарный ун-т, г. Коломна	Г	Москва и Московская обл.	нет Б	166	нет Б	39						60,2	58	137 360	132 080
Международный ун-т природы, общества и человека «Дубна»	Г	Москва и Московская обл.	нет Б	179	нет Б	40						59,7	28	142 000	130 000
Московский православный ин-т святого Иоанна Богослова	Н	Москва и Московская обл.	нет Б	<10	нет Б	44						59,0	3	90 000	
Московский городской ун-т управления Правительства Москвы	Г	Москва и Московская обл.	нет Б	208	нет Б	47						58,6	76	205 000	205 000
Московская гуманитарно-техническая акад.	Н	Москва и Московская обл.	нет Б	251	нет Б	52						57,1	22	79 400	
Московский социально-экономический ин-т	Н	Москва и Московская обл.	нет Б	266	нет Б	54						56,2	12	110 000	
Ин-т мировых цивилизаций, г. Москва	Н	Москва и Московская обл.	нет Б	279	нет Б	56						55,3	23	130 000	
Гуманитарно-социальный ин-т, г. Москва	Н	Москва и Московская обл.	нет Б	280	нет Б	57						55,3	11	92 000	
Московский экономический ин-т	Н	Москва и Московская обл.	нет Б	295	нет Б	59						54,2	24	120 000	
Московский гуманитарный ун-т	Н	Москва и Московская обл.	нет Б	300	нет Б	60						52,9	49	192 000	
Гос. гуманитарно-технологический ун-т, г. Орехово-Зуево	Г	Москва и Московская обл.	нет Б	301	нет Б	61						52,8	23	158 600	140 000
Московский гуманитарно-экономический ин-т	Н	Москва и Московская обл.	нет Б	309	нет Б	64						50,9	26		
Мурманская акад. экономики и управления	Н	Мурманская обл.	нет Б	103	нет Б	1						62,7	17	96 000	
Северо-Западный филиал Московского гуманитарно-экономического ин-та	Н	Мурманская обл.	нет Б	124	нет Б	2						61,6	28		
Нижегородский ин-т (филиал) Московского гуманитарно-экономического ун-та	Н	Нижегородская обл.	нет Б	252	нет Б	6						57,1	13	62 000	

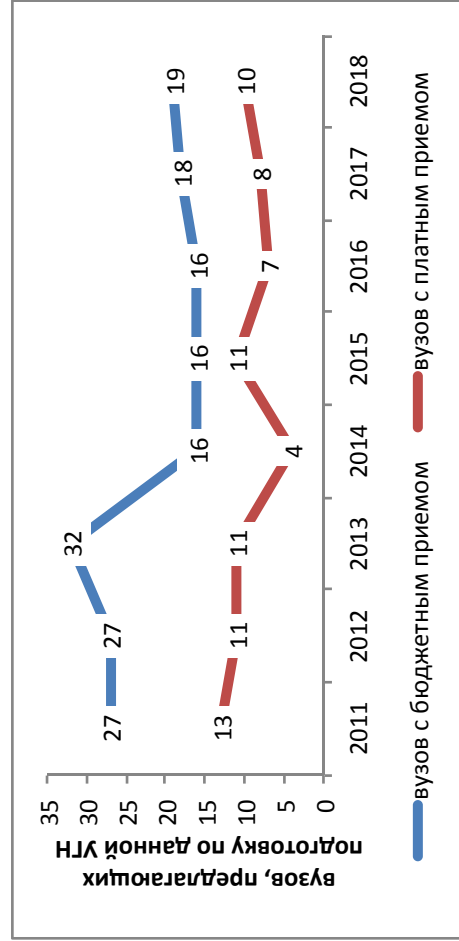
Вуз	Регион	Место в рейтинге (среди вузов, ведущих набор на данную группу направлений; в рейтинг включены вузы с набором > 10 чел.)			Бюджетный прием			Платный прием					
		По РФ			Средний балл ЕГЭ	Зачислено, человек		Средний балл ЕГЭ	Зачислено, человек		Стоимость обучения		
		по качеству бюджетного приема	по качеству платного приема	по качеству бюджетного приема		по качеству платного приема	2018		2017	2018		2017	
	Категория												
Сибирский ун-т потребительской кооперации, г. Новосибирск	Н	Новосибирская обл.	нет Б	125	нет Б	4			61,5	115		115 300	
Прикамский социальный ин-т	Н	Пермский край	нет Б	234	нет Б	4			57,7	20		68 000	
Морской гос. ун-т им. адмирала Г.И. Невельского, г. Владивосток	Г	Приморский край	нет Б	299	нет Б	4			52,9	103	73	130 000	118 000
Восточная экономико-юридическая гуманитарная акад.	Н	Республика Башкортостан	нет Б	<10	нет Б	1			73,0	2		124 000	
Коми республиканская акад. гос. службы и управления, г. Сыктывкар	Г	Республика Коми	нет Б	281	нет Б	2			55,2	14	24	121 000	72 000
Межрегиональный открытый социальный ин-т, г. Йошкар-Ола	Н	Республика Марий Эл	нет Б	302	нет Б	2			52,8	11		85 500	
Саранский кооперативный ин-т (филиал) Российского ун-та кооперации	Н	Республика Мордовия	нет Б	222	нет Б	3			58,0	38		77 000	
Владикавказский ин-т управления	Н	Республика Северная Осетия – Алания	нет Б	306	нет Б	2			51,9	27		77 700	
Горский гос. аграрный ун-т, г. Владикавказ	Г	Республика Северная Осетия – Алания	нет Б	312	нет Б	4			48,7	25	34	80 000	60 000
Казанский инновационный ун-т им. В.Г. Тимирязова	Н	Республика Татарстан	нет Б	47	нет Б	2			65,9	206		72 000	
Казанский ин-т (филиал) Всероссийского гос. ун-та юстиции	Ф	Республика Татарстан	нет Б	88	нет Б	5			63,5	174		84 200	
Акад. социального образования, г. Казань	Н	Республика Татарстан	нет Б	<10	нет Б	10			49,5	7		60 000	
Ун-т управления «ТИСБИ», г. Казань	Н	Республика Татарстан	нет Б	314	нет Б	11			47,8	121		63 000	
Международный ин-т рынка, г. Самара	Н	Самарская обл.	нет Б	288	нет Б	9			54,9	42		109 330	
Санкт-Петербургский гос. ун-т аэрокосмического приборостроения	Г	С.-Петербург и Ленинградская обл.	нет Б	10	нет Б	3			74,0	69	23	150 000	150 000

Ун-т при Межпарламентской Ассамблее ЕвразЭС, г. С.-Петербург	Н	С.-Петербург и Ленинградская обл.	нет Б	105	нет Б	16						62,6		29		120 000	
Санкт-Петербургский гос. морской технический ун-т	Г	С.-Петербург и Ленинградская обл.	нет Б	123	нет Б	17						61,6	57,4	35	74	162 700	99 750
Санкт-Петербургский гос. ун-т гражданской авиации	Г	С.-Петербург и Ленинградская обл.	нет Б	160	нет Б	18						60,3	61,9	24	22	155 940	140 320
Санкт-Петербургский гос. аграрный ун-т	Г	С.-Петербург и Ленинградская обл.	нет Б	186	нет Б	19						59,2	55,7	47	37	94 600	84 000
Санкт-Петербургский гос. архитектурно-строительный ун-т	Г	С.-Петербург и Ленинградская обл.	нет Б	198	нет Б	20						58,8	62,0	181	223	144 000	105 110
Санкт-Петербургский ун-т технологий управления и экономики	Н	С.-Петербург и Ленинградская обл.	нет Б	204	нет Б	21						58,7		124		104 800	
Поволжский кооперативный ин-т (филиал) Российского ун-та кооперации	Н	Саратовская обл.	нет Б	34	нет Б	1						67,4		10		69 000	
Сахалинский ин-т железнодорожного транспорта – филиал Дальневосточного гос. ун-та путей сообщения в г. Южно-Сахалинске	Ф	Сахалинская обл.	нет Б	294	нет Б	Р-1п						54,3		18		127 000	
Ессентукский ин-т управления, бизнеса и права	Н	Ставропольский край	нет Б	213	нет Б	6						58,5		20			
Невинномысский гос. гуманитарно-технический ин-т	Г	Ставропольский край	нет Б	254	нет Б	8						57,0	50,1	21	30	50 000	32 000
Тамбовский гос. технический ун-т	Г	Тамбовская обл.	нет Б	151	нет Б	2						60,5	58,1	106	120	96 450	82 300
Тверской ин-т (филиал) Московского гуманитарно-экономического ун-та	Н	Тверская обл.	нет Б	255	нет Б	2						57,0		15		55 000	
Комсомольский-на-Амуре гос. технический ун-т	Г	Хабаровский край	нет Б	<10	нет Б	5						58,7	62,9	7	4	147 400	140 000
Грозненский гос. нефтяной технический ун-т им. академика М.Д. Миллионщикова	Г	Чеченская Республика	нет Б	310	нет Б	1						50,7	54,7	12	17	81 100	72 600
Чебоксарский кооперативный ин-т (филиал) Российского ун-та кооперации	Н	Чувашская Республика	нет Б	167	нет Б	2						60,2		41		72 000	
Чебоксарский ин-т (филиал) Московского гуманитарно-экономического ун-та	Н	Чувашская Республика	нет Б	<10	нет Б	4						55,7		8		52 000	

## Ядерные физика и технологии

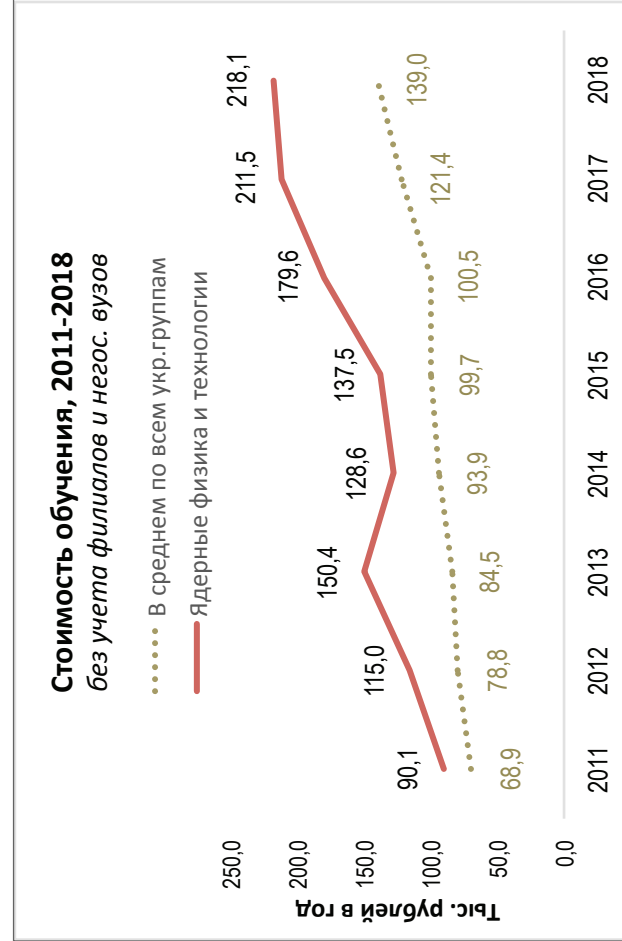
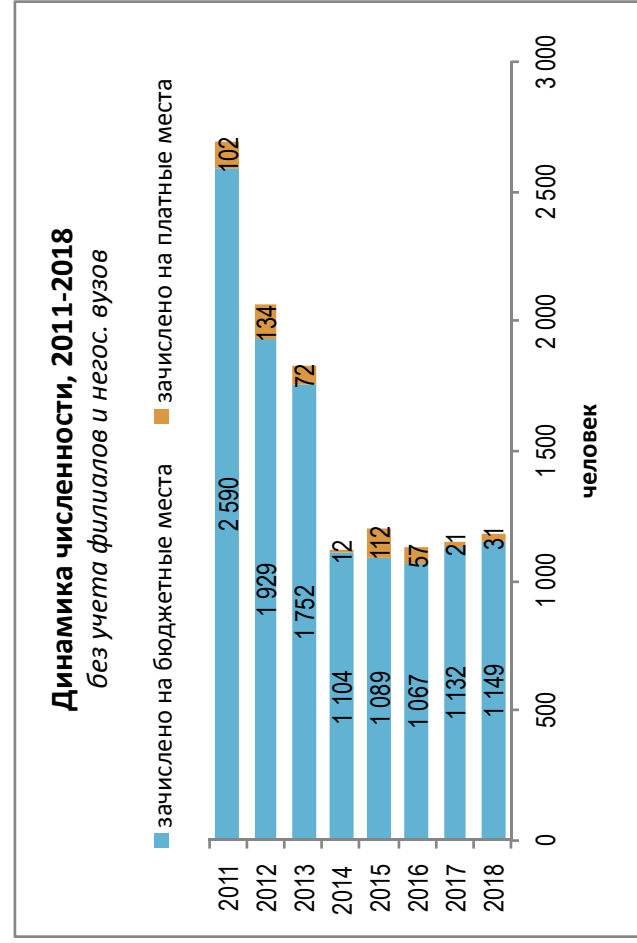
Направления, включенные в группу:

- 14.03.01. Ядерная энергетика и теплофизика
- 14.03.02. Ядерные физика и технологии
- 14.05.01. Ядерные реакторы и материалы
- 14.05.02. Атомные станции: проектирование, эксплуатация и инжиниринг
- 14.05.03. Технологии разделения изотопов и ядерное топливо



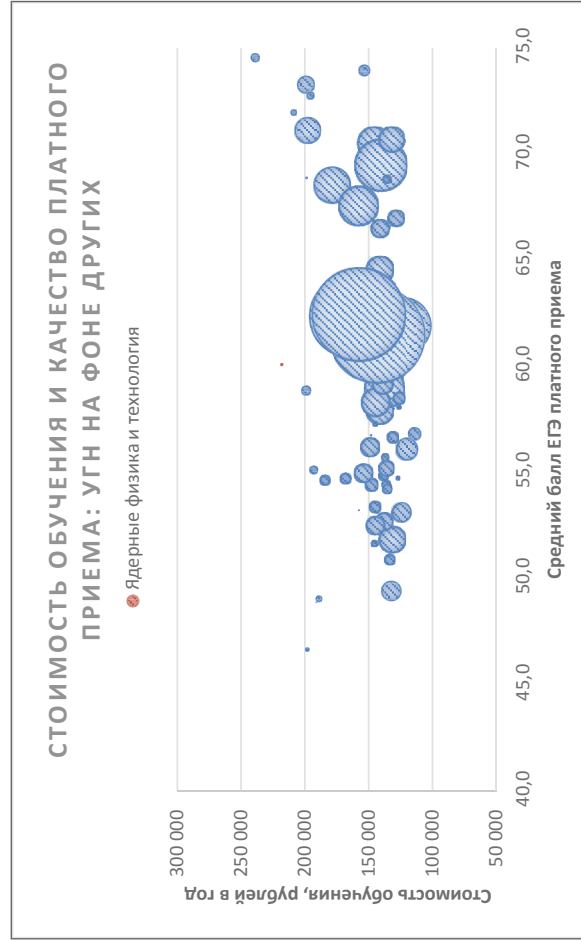
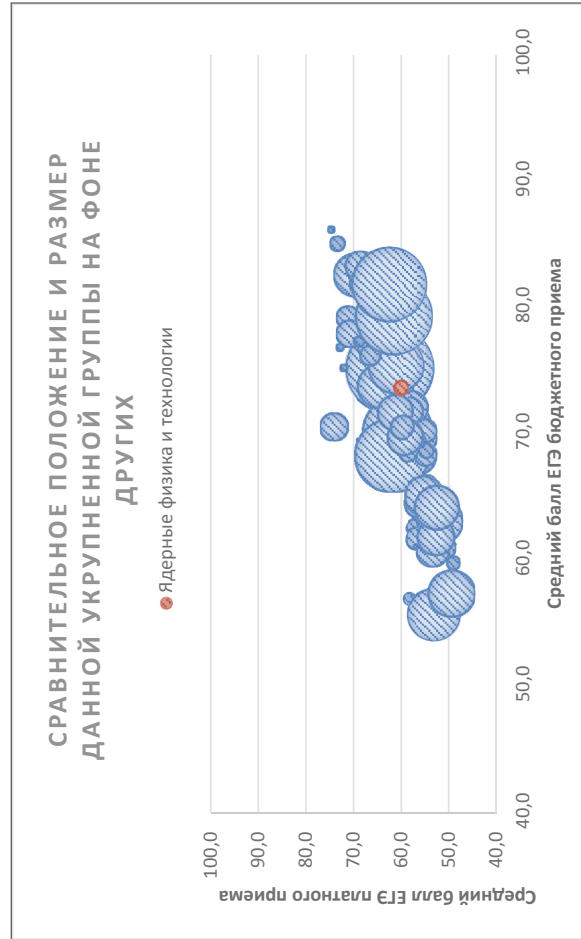
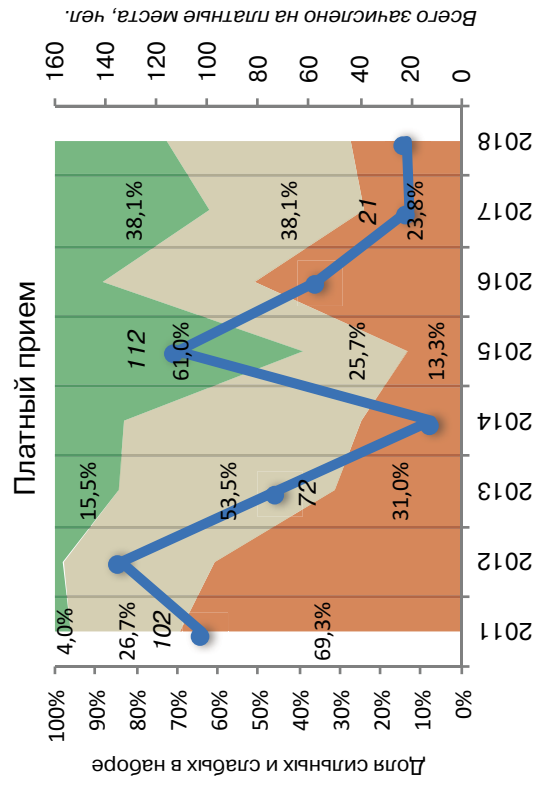
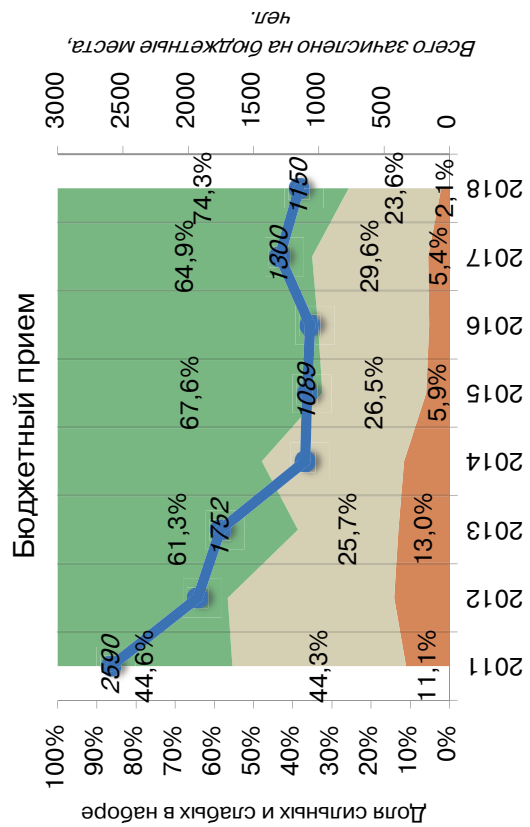
### Результаты мониторинга приема 2018 г.

Место в рейтинге среди всех УГН	Средний балл ЕГЭ		бюджетный и платный прием, чел.	Зачислено всего					Доля вузов в группе с КЦП и платным приемом < 25 чел., %
	по бюджетному приему	по платному приему		доля платного приема, %	доля приема в филиалах, %	доля приема в негос. вузы, %	доля приема в вузы Москвы, %	доля приема в вузы СПб., %	
23 (из 69)	73,7	60,1	1525	2	22	1	31	6	52



## Динамика качества приема на группу, 2011 – 2018

■ Зачислено со ср. баллом ЕГЭ < 56, %   
 ■ Зачислено со ср. баллом ЕГЭ 56–70, %   
 ■ Зачислено со ср. баллом ЕГЭ > 70, %   
 —●— Всего студентов



### Рейтинг качества бюджетного и платного приема в вузы по группе «Ядерные физика и технологии»

Вузы приведены по убыванию среднего балла бюджетного приема в 2018 г.

Вузы, где КЦП < 25 чел. и на платные места зачислено < 25 чел.

Вузы, где КЦП < 25 чел., на платные места зачислено > 25 чел. и ср. балл ЕГЭ платного приема < 56

Обозначения: «Г» – головной государственный вуз; «Ф» – филиал; «Н» – негосударственный вуз;

«нет П» – нет платного приема; «нет Б» – нет бюджетного приема; «> 10» – зачислено менее 10 чел. на данную группу направлений в данном вузе;

«Р-1б» – единственный вуз в регионе с бюджетным приемом на данную группу; «Р-1п» – единственный вуз в регионе с платным приемом на данную группу

Вуз	Регион	Место в рейтинге (среди вузов, ведущих набор на данную группу направлений; в рейтинг включены вузы с набором > 10 чел.)				Бюджетный прием				Платный прием					
		По РФ		В своем регионе		Средний балл ЕГЭ		Зачислено, человек		Средний балл ЕГЭ		Зачислено, человек		Стоимость обучения	
		по качеству бюджетного приема	по качеству платного приема	по качеству бюджетного приема	по качеству платного приема	2018	2017	2018	2017	2018	2017	2018	2017	2018	2017
<b>В целом / в среднем по группе</b>		<b>23 (из 69)</b>	<b>28 (из 69)</b>			<b>73,7</b>	<b>75,6</b>	<b>1492</b>	<b>1132</b>	<b>60,1</b>	<b>64,9</b>	<b>33</b>	<b>21</b>	<b>218 090</b>	<b>211 541</b>
Нац. иссл. ядерный ун-т «МИФИ», г. Москва	Г Москва и Московская обл.	1	<10	1	1	88,5	87,3	195	221	73,9	78,8	6	7	321 800	291 390
Московский гос. технический ун-т им. Н.Э. Баумана	Г Москва и Московская обл.	2	<10	2	2	81,3	81,5	75	73	70,3	72,3	2	1	365 914	284 050
Воронежский гос. ун-т	Г Воронежская обл.	3	нет П	1	нет П	80,0	78,8	12	12					156 960	155 640
Санкт-Петербургский политехнический ун-т Петра Великого	Г С.-Петербург и Ленинградская обл.	4	<10	1	Р-1п	79,1	79,6	44	44	63,9	58,1	3	2	240 000	211 000
Ун-т ИТМО, г. С.-Петербург	Г С.-Петербург и Ленинградская обл.	5	нет П	2	нет П	78,9	78,3	10	10					273 000	250 000
Нац. иссл. Томский политехнический ун-т	Г Томская обл.	6	<10	1	Р-1п	76,9	78,5	166	150	56,7		1		262 195	256 930
Санкт-Петербургский гос. ун-т аэрокосмического приборостроения	Г С.-Петербург и Ленинградская обл.	7	нет П	3	нет П	76,1		17						230 000	
Уральский федеральный ун-т им. Б.Н. Ельцина	Г Свердловская обл.	8	<10	Р-1б	Р-1п	73,9	73,4	165	149	58,2		4		212 400	201 350
Ивановский гос. энергетический ун-т	Г Ивановская обл.	9	<10	Р-1б	Р-1п	73,1	72,7	40	40	46,8	55,5	4	3	155 415	140 596
Саратовский гос. технический ун-т	Г Саратовская обл.	10	нет П	1	нет П	73,1	68,5	18	20		50,8		2	148 800	128 460
Нац. иссл. ун-т «Московский энергетический ин-т»	Г Москва и Московская обл.	11	<10	3	3	72,5	71,9	160	175	57,5	59,7	7	3	260 000	230 000

Обнинский ин-т атомной энергетики – филиал Нац. иссл. ядерного ун-та «МИФИ»	Ф	Калужская обл.	12	<10	P-16	P-1п	71,5	70,7	119	107	59,0	2	189 264	
Нижегородский гос. технический ун-т им. Р.Е. Алексеева	Г	Нижегородская обл.	13	<10	P-16	P-1п	71,4	73,5	80	76	48,7	1	180 210	162 694
Балаковский инженерно-технологический ин-т – филиал Нац. иссл. ядерного ун-та «МИФИ»	Ф	Саратовская обл.	14	нет П	2	нет П	70,6	59,6	20	11				144 320
Южный федеральный ун-т	Г	Ростовская обл.	15	нет П	1	нет П	67,3	69,4	16	18			168 000	154 000
Волгодонский инженерно-технологический ин-т – филиал Нац. иссл. ядерного ун-та «МИФИ»	Ф	Ростовская обл.	16	нет П	2	нет П	67,0	64,0	45	38				
Севастопольский гос. ун-т	Г	Республика Крым	17	нет П	P-16	нет П	66,8	62,0	50	50			162 000	
Снежинский физико-технический ин-т – филиал Нац. иссл. ядерного ун-та «МИФИ»	Ф	Челябинская обл.	18	нет П	P-16	нет П	66,3		13					
Дальневосточный федеральный ун-т	Г	Приморский край	19	нет П	P-16	нет П	65,7	65,7	19	17			270 000	245 000
Воронежский гос. технический ун-т	Г	Воронежская обл.	20	<10	2	P-1п	65,3	63,1	17	15	47,5	2	152 400	140 000
Казанский нац. иссл. технологический ун-т	Г	Республика Татарстан	21	нет П	P-16	нет П	65,1	64,2	20	20		1	180 200	161 910
Международный ун-т природы, общества и человека «Дубна»	Г	Москва и Московская обл.	22	нет П	4	нет П	64,6	57,1	25	24			194 000	176 740
Филиал Мурманского арктического гос. ун-та в г. Апатиты	Ф	Мурманская обл.	23	нет П	P-16	нет П	63,4		12				130 500	
Саровский физико-технический ин-т – филиал Нац. иссл. ядерного ун-та «МИФИ»	Ф	Нижегородская обл.	24	нет П	3	нет П	62,5	66,8	31	22				
Северский технологический ин-т – филиал Нац. иссл. ядерного ун-та «МИФИ»	Ф	Томская обл.	25	нет П	2	нет П	62,0		23					
Ин-т ядерной энергетики (филиал) Санкт-Петербургского политехнического ун-та Петра Великого в г. Сосновый Бор	Ф	С.-Петербург и Ленинградская обл.	26	нет П	4	нет П	61,6		24					
Сибирский федеральный ун-т	Г	Красноярский край	27	нет П	P-16	нет П	61,1	55,0	20	18			210 418	
Филиал Северного (Арктического) федерального ун-та им. М.В. Ломоносова в г. Северодвинске	Ф	Архангельская обл.	28	нет П	P-16	нет П	58,2	62,5	16	15			230 630	209 110
Дмитровградский инженерно-технологический ин-т – филиал Нац. иссл. ядерного ун-та «МИФИ»	Ф	Ульяновская обл.	29	нет П	P-16	нет П	57,3	56,5	25	36				
Международный ин-т компьютерных технологий, г. Воронеж	Н	Воронежская обл.	30	нет П	3	нет П	48,5		15				65 000	

*Научное издание*

## **Качество приема в российские вузы — 2018**

В двух частях

### **Часть 2. Направления подготовки**

Под редакцией М.С. Добряковой, Я.И. Кузьминова

Зав. редакцией *Е.А. Бережнова*

Художник *В.П. Коршунов*

Компьютерная верстка: *О.А. Быстрова*

Корректоры *Е.Е. Андреева, Н.М. Дмуховская*

Подписано в печать 27.12.2018. Гарнитура Minion  
Усл. печ. л. 106,6. Уч.-изд. л. 46,5. Тираж 200 экз. Изд. № 2260

Национальный исследовательский университет «Высшая школа экономики»  
101000, Москва, ул. Мясницкая, 20  
Тел.: (495) 772-95-90 доб. 15285