

ВЫСШАЯ ШКОЛА ЭКОНОМИКИ
НАЦИОНАЛЬНЫЙ ИССЛЕДОВАТЕЛЬСКИЙ УНИВЕРСИТЕТ

КАЧЕСТВО ПРИЕМА
В РОССИЙСКИЕ
ВУЗЫ
2017

Под редакцией
М.С. Добряковой, Я.И. Кузьмина



ИЗДАТЕЛЬСКИЙ ДОМ
ВЫСШЕЙ ШКОЛЫ ЭКОНОМИКИ

МОСКВА · 2017

УДК 378.1
ББК 74.04
К30

Мониторинг проводится Национальным исследовательским университетом «Высшая школа экономики» и Министерством образования и науки Российской Федерации. Мониторинг начат в 2009 г. Национальным исследовательским университетом «Высшая школа экономики» в партнерстве с проектом «Социальный навигатор» МИА «Россия сегодня», был поддержан Общественной палатой Российской Федерации и Министерством образования и науки Российской Федерации. В 2017 г. партнеры проекта — Министерство образования и науки Российской Федерации и компания «Яндекс»

Материалы подготовили:

М.С. Добрякова, Я.И. Кузьминов, Е.Г. Новикова, И.В. Ощепков

К30 **Качество** приема в российские вузы — 2017 [Текст] / под ред. М. С. Добряковой, Я. И. Кузьминова; Нац. исслед. ун-т «Высшая школа экономики». — М.: Изд. дом ВШЭ, 2017. — 716 с. — 200 экз. — ISBN 978-5-7598-1735-2 (в обл.). — ISBN 978-5-7598-1691-1 (e-book).

В докладе представлены данные мониторинга, характеризующие качество приема в российские государственные вузы. Основной акцент сделан на итогах приемной кампании 2017 г.; по основным характеристикам данные приводятся также в динамике за 2011–2017 гг. Мониторинг охватывает все российские государственные вузы, зачисление в которые выполняется преимущественно по результатам ЕГЭ. Первичные данные собраны по материалам о ходе приемной кампании, опубликованным на сайтах вузов в открытом доступе. Проанализированы результаты приема на программы высшего профессионального образования очной формы обучения. Всего в мониторинге участвует 450 вузов.

УДК 378.1
ББК 74.04

Все материалы мониторинга см. на сайтах: <http://hse.ru/ege>; <https://education.yandex.ru/universities/>

Опубликовано Издательским домом Высшей школы экономики <<http://id.hse.ru>>

ISBN 978-5-7598-1735-2 (в обл.)
ISBN 978-5-7598-1691-1 (e-book)

© Национальный исследовательский университет
«Высшая школа экономики», 2017

Содержание

РЕЗУЛЬТАТЫ ЗАЧИСЛЕНИЯ В РОССИЙСКИЕ ВУЗЫ — 2017	13
Методика и эмпирическая база	13
Эмпирическая база	13
Таблица А. Количество вузов в мониторинге качества приема, по годам	14
Источники данных и порядок работы с ними	15
Укрупненные группы по направлениям подготовки, используемые в мониторинге	17
Основные тенденции 2017 г.	26
Таблица 1. Топ-20 вузов по качеству бюджетного приема, 2017 (набор более 300 чел.)	26
Таблица 2. Вузы с самым крупным бюджетным приемом, 2017	27
Таблица 3. Бюджетный набор: структура по качеству приема, 2016–2017	29
Таблица 4. Топ-20 вузов по величине платного приема, 2017	29
Таблица 5. Топ-20 вузов по качеству платного приема, 2017 (набор более 100 чел.)	31
Таблица 6. Вузы — лидеры по направлениям подготовки, по итогам приема на бюджетные места, 2017	33
РЕЙТИНГОВЫЕ СПИСКИ ВУЗОВ И НАПРАВЛЕНИЙ, СРАВНИТЕЛЬНЫЕ ТАБЛИЦЫ И РИСУНКИ	41
Таблица 7. Общий рейтинг по качеству приема в вузы, 2016–2017 (включены вузы с бюджетным приемом > 300 чел. или с платным приемом > 100 чел.)	41
Таблица 8. Качество приема по укрупненным группам направлений, 2016–2017: сводные цифры	72
Таблица 9. Качество приема по группам направлений, 2016–2017: подробно (включены вузы с числом зачисленных на группу направлений больше 10 чел. на бюджетные и/или на платные места)	75
Авиационная и ракетно-космическая техника	75
Авиационные системы (эксплуатация)	78
Автоматика и управление	80
Архитектура и строительство	87
Библиотеки и архивы	92
Бизнес-информатика	94
Биология	99
Вооружение	105

Востоковедение и африканистика.....	106
География.....	107
Геодезия и землеустройство.....	110
Геология.....	115
Государственное и муниципальное управление.....	119
Дизайн.....	127
Журналистика и литературное творчество.....	132
Здравоохранение.....	137
Издательское дело.....	142
Информатика и вычислительная техника.....	143
Информационная безопасность.....	158
История.....	164
Культурология.....	168
Лесное дело.....	170
Лингвистика и иностранные языки.....	174
Математика.....	181
Материалы.....	189
Машиностроение.....	193
Международные отношения.....	197
Менеджмент.....	202
Металлургия.....	216
Морская техника.....	218
Нефтегазовое дело.....	220
Охрана памятников.....	222
Педагогическое образование.....	223
Пищевые технологии.....	230
Полиграфия и упаковка.....	234
Политология.....	235
Почвоведение.....	238
Приборостроение и оптотехника.....	239
Профессиональное обучение.....	244
Психология.....	247
Психолого-педагогическое и специальное (дефектологическое) образование.....	255
Реклама и связи с общественностью.....	262
Религиоведение и теология.....	268
Сельское и рыбное хозяйство.....	270
Сестринское дело.....	275
Социальная работа.....	276
Социология.....	282

Строительство	287
Сфера обслуживания	294
Теория искусств	302
Технологии легкой промышленности	303
Технологические машины и оборудование	305
Транспортные средства.....	312
Управление водным транспортом.....	321
Управление качеством.....	322
Физика	328
Физическая культура	333
Филология	336
Философия	340
Химическая и биотехнологии.....	342
Химия.....	348
Экология	353
Экономика	365
Электронная техника, радиотехника и связь.....	381
Энергетика и энергетическое машиностроение.....	387
Юриспруденция	396
Ядерные физика и технологии	406
Серия рисунков 1. Сравнение качества бюджетного и платного приема по группам направлений, 2017	408
Рис. 1.1. Авиационная и ракетно-космическая техника.....	408
Рис. 1.2. Авиационные системы (эксплуатация).....	408
Рис. 1.3. Автоматика и управление.....	409
Рис. 1.4. Архитектура и строительство.....	409
Рис. 1.5. Библиотеки и архивы	410
Рис. 1.6. Бизнес-информатика	410
Рис. 1.7. Биология	411
Рис. 1.8. Вооружение.....	411
Рис. 1.9. Востоковедение и африканистика.....	412
Рис. 1.10. География	412
Рис. 1.11. Геодезия и землеустройство	413
Рис. 1.12. Геология.....	413
Рис. 1.13. Государственное и муниципальное управление	414
Рис. 1.14. Дизайн	414
Рис. 1.15. Журналистика и литературное творчество.....	415
Рис. 1.16. Здравоохранение	415
Рис. 1.17. Издательское дело	416
Рис. 1.18. Информатика и вычислительная техника.....	416

Рис. 1.19. Информационная безопасность	417
Рис. 1.20. История.....	417
Рис. 1.21. Культурология.....	418
Рис. 1.22. Лесное дело.....	418
Рис. 1.23. Лингвистика и иностранные языки.....	419
Рис. 1.24. Математика	419
Рис. 1.25. Материалы.....	420
Рис. 1.26. Машиностроение.....	420
Рис. 1.27. Международные отношения	421
Рис. 1.28. Менеджмент.....	421
Рис. 1.29. Металлургия	422
Рис. 1.30. Морская техника.....	422
Рис. 1.31. Нефтегазовое дело.....	423
Рис. 1.32. Охрана памятников	423
Рис. 1.33. Педагогическое образование	424
Рис. 1.34. Пищевые технологии.....	424
Рис. 1.35. Полиграфия и упаковка	425
Рис. 1.36. Политология	425
Рис. 1.37. Почвоведение	426
Рис. 1.38. Приборостроение и оптотехника	426
Рис. 1.39. Профессиональное обучение.....	427
Рис. 1.40. Психология	427
Рис. 1.41. Психолого-педагогическое и специальное (дефектологическое) образование.....	428
Рис. 1.42. Реклама и связи с общественностью	428
Рис. 1.43. Религиоведение и теология.....	429
Рис. 1.44. Сельское и рыбное хозяйство.....	429
Рис. 1.45. Сестринское дело.....	430
Рис. 1.46. Социальная работа.....	430
Рис. 1.47. Социология	431
Рис. 1.48. Строительство	431
Рис. 1.49. Сфера обслуживания.....	432
Рис. 1.50. Теория искусств	432
Рис. 1.51. Технологии легкой промышленности.....	433
Рис. 1.52. Технологические машины и оборудование	433
Рис. 1.53. Транспортные средства.....	434
Рис. 1.54. Управление водным транспортом.....	434
Рис. 1.55. Управление качеством	435
Рис. 1.56. Физика.....	435
Рис. 1.57. Физическая культура	436

Рис. 1.58. Филология	436
Рис. 1.59. Философия	437
Рис. 1.60. Химическая и биотехнологии	437
Рис. 1.61. Химия	438
Рис. 1.62. Экология	438
Рис. 1.63. Экономика.....	439
Рис. 1.64. Электронная техника, радиотехника и связь	439
Рис. 1.65. Энергетика и энергетическое машиностроение	440
Рис. 1.66. Юриспруденция	440
Рис. 1.67. Ядерные физика и технологии	441
Серия рисунков 2. Стоимость образовательных программ и качество платного приема, 2017.....	442
Рис. 2.1. Авиационная и ракетно-космическая техника	442
Рис. 2.2. Авиационные системы (эксплуатация).....	442
Рис. 2.3. Автоматика и управление.....	443
Рис. 2.4. Архитектура и строительство.....	443
Рис. 2.5. Библиотеки и архивы	444
Рис. 2.6. Бизнес-информатика	444
Рис. 2.7. Биология	445
Рис. 2.8. Вооружение.....	445
Рис. 2.9. Востоковедение и африканистика.....	446
Рис. 2.10. География	446
Рис. 2.11. Геодезия и землеустройство	447
Рис. 2.12. Геология	447
Рис. 2.13. Государственное и муниципальное управление	448
Рис. 2.14. Дизайн	448
Рис. 2.15. Журналистика и литературное творчество.....	449
Рис. 2.16. Здравоохранение	449
Рис. 2.17. Издательское дело	450
Рис. 2.18. Информатика и вычислительная техника.....	450
Рис. 2.19. Информационная безопасность	451
Рис. 2.20. История.....	451
Рис. 2.21. Культурология.....	452
Рис. 2.22. Лесное дело.....	452
Рис. 2.23. Лингвистика и иностранные языки.....	453
Рис. 2.24. Математика	453
Рис. 2.25. Материалы.....	454
Рис. 2.26. Машиностроение.....	454
Рис. 2.27. Международные отношения	455
Рис. 2.28. Менеджмент.....	455

Рис. 2.29. Металлургия	456
Рис. 2.30. Морская техника.....	456
Рис. 2.31. Нефтегазовое дело.....	457
Рис. 2.32. Охрана памятников	457
Рис. 2.33. Педагогическое образование	458
Рис. 2.34. Пищевые технологии.....	458
Рис. 2.35. Полиграфия и упаковка.....	459
Рис. 2.36. Политология	459
Рис. 2.37. Почвоведение	460
Рис. 2.38. Приборостроение и оптотехника	460
Рис. 2.39. Профессиональное обучение.....	461
Рис. 2.40. Психология	461
Рис. 2.41. Психолого-педагогическое и специальное (дефектологическое) образование.....	462
Рис. 2.42. Реклама и связи с общественностью	462
Рис. 2.43. Религиоведение и теология.....	463
Рис. 2.44. Сельское и рыбное хозяйство.....	463
Рис. 2.45. Сестринское дело.....	464
Рис. 2.46. Социальная работа.....	464
Рис. 2.47. Социология	465
Рис. 2.48. Строительство	465
Рис. 2.49. Сфера обслуживания.....	466
Рис. 2.50. Теория искусств	466
Рис. 2.51. Технологии легкой промышленности.....	467
Рис. 2.52. Технологические машины и оборудование	467
Рис. 2.53. Транспортные средства.....	468
Рис. 2.54. Управление водным транспортом.....	468
Рис. 2.55. Управление качеством	469
Рис. 2.56. Физика.....	469
Рис. 2.57. Физическая культура	470
Рис. 2.58. Филология	470
Рис. 2.59. Философия	471
Рис. 2.60. Химическая и биотехнологии	471
Рис. 2.61. Химия	472
Рис. 2.62. Экология	472
Рис. 2.63. Экономика.....	473
Рис. 2.64. Электронная техника, радиотехника и связь	473
Рис. 2.65. Энергетика и энергетическое машиностроение	474
Рис. 2.66. Юриспруденция	474
Рис. 2.67. Ядерные физика и технологии	475

Серия рисунков 3. Динамика качества приема по укрупненным группам направлений, 2011–2017.....	476
Рис. 3.1. Авиационная и ракетно-космическая техника.....	476
Рис. 3.2. Авиационные системы (эксплуатация).....	476
Рис. 3.3. Автоматика и управление.....	477
Рис. 3.4. Архитектура и строительство.....	477
Рис. 3.5. Библиотеки и архивы.....	478
Рис. 3.6. Бизнес-информатика.....	478
Рис. 3.7. Биология.....	479
Рис. 3.8. Вооружение.....	479
Рис. 3.9. Востоковедение и африканистика.....	480
Рис. 3.10. География.....	480
Рис. 3.11. Геодезия и землеустройство.....	481
Рис. 3.12. Геология.....	481
Рис. 3.13. Государственное и муниципальное управление.....	482
Рис. 3.14. Дизайн.....	482
Рис. 3.15. Журналистика и литературное творчество.....	483
Рис. 3.16. Здравоохранение.....	483
Рис. 3.17. Издательское дело.....	484
Рис. 3.18. Информатика и вычислительная техника.....	484
Рис. 3.19. Информационная безопасность.....	485
Рис. 3.20. История.....	485
Рис. 3.21. Культурология.....	486
Рис. 3.22. Лесное дело.....	486
Рис. 3.23. Лингвистика и иностранные языки.....	487
Рис. 3.24. Математика.....	487
Рис. 3.25. Материалы.....	488
Рис. 3.26. Машиностроение.....	488
Рис. 3.27. Международные отношения.....	489
Рис. 3.28. Менеджмент.....	489
Рис. 3.29. Metallургия.....	490
Рис. 3.30. Морская техника.....	490
Рис. 3.31. Нефтегазовое дело.....	491
Рис. 3.32. Охрана памятников.....	491
Рис. 3.33. Педагогическое образование.....	492
Рис. 3.34. Пищевые технологии.....	492
Рис. 3.35. Полиграфия и упаковка.....	493
Рис. 3.36. Политология.....	493
Рис. 3.37. Почвоведение.....	494
Рис. 3.38. Приборостроение и оптотехника.....	494

Рис. 3.39. Профессиональное обучение.....	495
Рис. 3.40. Психология	495
Рис. 3.41. Психолого-педагогическое и специальное (дефектологическое) образование.....	496
Рис. 3.42. Реклама и связи с общественностью	496
Рис. 3.43. Религиоведение и теология.....	497
Рис. 3.44. Сельское и рыбное хозяйство.....	497
Рис. 3.45. Сестринское дело.....	498
Рис. 3.46. Социальная работа.....	498
Рис. 3.47. Социология	499
Рис. 3.48. Строительство	499
Рис. 3.49. Сфера обслуживания.....	500
Рис. 3.50. Теория искусств	500
Рис. 3.51. Технологии легкой промышленности.....	501
Рис. 3.52. Технологические машины и оборудование	501
Рис. 3.53. Транспортные средства.....	502
Рис. 3.54. Управление водным транспортом.....	502
Рис. 3.55. Управление качеством	503
Рис. 3.56. Физика.....	503
Рис. 3.57. Физическая культура.....	504
Рис. 3.58. Филология	504
Рис. 3.59. Философия	505
Рис. 3.60. Химическая и биотехнологии	505
Рис. 3.61. Химия	506
Рис. 3.62. Экология	506
Рис. 3.63. Экономика.....	507
Рис. 3.64. Электронная техника, радиотехника и связь	507
Рис. 3.65. Энергетика и энергетическое машиностроение	508
Рис. 3.66. Юриспруденция.....	508
Рис. 3.67. Ядерные физика и технологии	509
Таблица 10. Качество приема по регионам России, 2014–2017	510
Таблица 11. Общая численность первокурсников по регионам России, 2017	516
Таблица 12. Региональный рейтинг по качеству приема в вузы, 2016–2017.....	520
Таблица 13. Качество приема по регионам России, в разрезе по группам направлений подготовки, 2016–2017	552
Авиационная и ракетно-космическая техника	552
Авиационные системы (эксплуатация).....	554
Автоматика и управление.....	555
Архитектура и строительство	558

Библиотеки и архивы.....	561
Бизнес-информатика	563
Биология	566
Вооружение	569
Востоковедение и африканистика.....	570
География	571
Геодезия и землеустройство.....	574
Геология	577
Государственное и муниципальное управление	579
Дизайн	582
Журналистика и литературное творчество.....	585
Здравоохранение.....	588
Издательское дело.....	591
Информатика и вычислительная техника.....	592
Информационная безопасность	596
История.....	599
Культурология.....	602
Лесное дело.....	603
Лингвистика и иностранные языки	606
Математика	609
Материалы.....	613
Машиностроение	615
Международные отношения.....	617
Менеджмент.....	620
Металлургия.....	623
Морская техника.....	624
Нефтегазовое дело	625
Охрана памятников.....	627
Педагогическое образование	628
Пищевые технологии.....	632
Полиграфия и упаковка	634
Политология	635
Почвоведение	637
Приборостроение и оптотехника	638
Профессиональное обучение.....	640
Психология.....	642
Психолого-педагогическое и специальное (дефектологическое) образование.....	645
Реклама и связи с общественностью.....	648
Религиоведение и теология	651

Содержание

Сельское и рыбное хозяйство.....	653
Сестринское дело.....	656
Социальная работа.....	657
Социология.....	660
Строительство.....	663
Сфера обслуживания.....	666
Теория искусств.....	669
Технологии легкой промышленности.....	670
Технологические машины и оборудование.....	671
Транспортные средства.....	674
Управление водным транспортом.....	677
Управление качеством.....	678
Физика.....	681
Физическая культура.....	684
Филология.....	686
Философия.....	689
Химическая и биотехнологии.....	691
Химия.....	694
Экология.....	697
Экономика.....	701
Электронная техника, радиотехника и связь.....	705
Энергетика и энергетическое машиностроение.....	708
Юриспруденция.....	711
Ядерные физика и технологии.....	715

РЕЗУЛЬТАТЫ ЗАЧИСЛЕНИЯ В РОССИЙСКИЕ ВУЗЫ — 2017

Исследование качества приема в российские университеты Национальный исследовательский университет «Высшая школа экономики» проводит с 2010 г. Проект был начат НИУ ВШЭ в партнерстве с «Социальным навигатором» МИА «Россия сегодня», был поддержан Общественной палатой Российской Федерации и Министерством образования и науки Российской Федерации. В 2017 г. партнеры проекта — Министерство образования и науки Российской Федерации и компания «Яндекс». В основе исследования лежит анализ информации, представленной на сайтах высших учебных заведений, которая сверяется с данными отчетов вузов в Минобрнауки России. При необходимости проводится сверка данных с приемными комиссиями вузов.

Результаты исследования (часто их называют мониторингом качества приема) широко используются в первую очередь абитуриентами, принимающими решение о выборе вуза и образовательной программы, а также самими вузами для анализа своего положения на рынке высшего образования. Минобрнауки России и руководство российских регионов опираются на результаты мониторинга при оценке работы вузов и выработке образовательной политики.

Методика и эмпирическая база

В 2009 г. Единый государственный экзамен стал основным инструментом оценки знаний выпускников школ и поступающих в вузы. Для исследователей и управленцев это означает, помимо прочего, что появилась единая шкала, позволяющая сравнивать как сами знания молодых людей, его сдававших, так и — опосредованно — образовательные учреждения, в которых эти молодые люди получили свои знания и в которых собираются учиться далее.

Проект очень прост по своему замыслу и форме представления результатов, и благодаря этому помимо сугубо аналитической достигается и другая очень важная цель: вузы и абитуриенты получают наглядную информацию, позволяющую первым оценить свое место относительно коллег-конкурентов, а вторым — узнать свои шансы на поступление в интересующий вуз и проконтролировать честность вузов в процедурах зачисления.

Эмпирическая база

В мониторинге участвуют все российские вузы, прием в которые ведется преимущественно по результатам ЕГЭ. Вузы, для поступления в которые важны творческие испытания (консерватории, художественные и хореографические академии и т.д.), и вузы силовых ведомств, принимающие в основном выпускников профильных военных или морских училищ, в мониторинг не включались. Главным объектом внимания мониторинга всегда были государственные головные вузы, однако в отдельные годы включались и другие категории вузов (см. табл. А). В 2017 г. в мониторинг были включены филиалы государственных вузов с приемом на бюджетные места более 100 человек.

Во всех случаях мы рассматривали только первое высшее образование (бакалавриат и специалитет) и только очную дневную форму обучения (не рассматривали сокращенные программы, очно-заочное и заочное обучение).

Таблица А. **Количество вузов в мониторинге качества приема, по годам**

Год	Регионы	Категории вузов, включенные в мониторинг	Всего вузов данной категории в мониторинге	Из них вузов, по которым удалось собрать данные, ед. (%)
2009 (пилотный этап)	Москва и МО; Сибирский федеральный округ (выборочно)	Государственные вузы (головные)	98 (Мск); 8 (СФО)	59 (60,2% — Мск); 8 (100% — СФО)
2010	Все регионы РФ	Государственные вузы (головные)	508	477 (93,9%)
2011	Все регионы РФ	Государственные вузы (головные)	524	491 (93,7%)
		Частные вузы (головные)	428	81 (18,9%)
2012	Все регионы РФ	Государственные вузы (головные)	507	496 (97,8%)
		Государственные вузы (филиалы)	696	412 (59,2%)
		Частные вузы с выделенными бюджетными местами	45	32 (71,1%)
2013	Все регионы РФ	Государственные вузы (головные)	471	469 (99,6%)
		Государственные вузы (филиалы)	680	427 (99,6%)
		Частные вузы с выделенными бюджетными местами	21	19 (90,5%)
2014	Все регионы РФ	Государственные вузы (головные)	450	432 (96,0%)
2015	Все регионы РФ	Государственные вузы (головные)	442	441 (99,8%)
2016	Все регионы РФ	Государственные вузы (головные)	426	425 (99,8%)
2017	Все регионы РФ	Государственные вузы (головные)	418	417 (99,8%)
		Государственные вузы (филиалы с приемом на бюджетные места более 100 чел.)	50	44 (88,0%)

Источники данных и порядок работы с ними

Вся информация собиралась из открытых источников — с сайтов образовательных учреждений. По каждому вузу были собраны следующие материалы.

1. Перечень направлений подготовки и контрольные цифры приема (КЦП).

Необходимы для контроля корректности проводимых расчетов: если численность принятых абитуриентов, полученная при расчетах, заметно отличается от КЦП, то с большой вероятностью где-то закралась ошибка. Кроме того, это удобный источник перечня направлений подготовки, на которые вуз ведет набор в текущем году.

2. Перечень вступительных испытаний на каждое направление подготовки.

Необходим для расчета среднего балла ЕГЭ (сумма баллов по всем засчитываемым предметам, деленная на количество испытаний). Помимо вступительных испытаний, засчитываемых в формате результатов ЕГЭ, собиралась информация о том, есть ли на данное направление подготовки дополнительное (творческое) испытание и, если да, оценивается ли оно по 100-балльной шкале.

3. Приказы о зачислении на 1-й курс бакалавриата или специалитета (очная форма обучения, полный срок обучения).

Приказы содержат поименный список зачисленных, т.е. оказываются источником данных о количестве зачисленных на каждое направление подготовки, основании для зачисления и сумме баллов ЕГЭ по засчитываемым предметам для каждого абитуриента.

4. Приказы об отчислении (в случае их наличия на сайте вуза).

5. Стоимость обучения по каждому направлению подготовки.

На основе собранной информации для каждого зачисленного рассчитан средний балл ЕГЭ. Используемый в мониторинге средний балл ЕГЭ:

- рассчитан для каждого вуза в целом и по всем направлениям подготовки в вузе;
- рассчитан в двух вариантах: без учета баллов за индивидуальные достижения (в случае, если эти баллы возможно отделить от суммы конкурсных баллов) и вместе с ними;
- включает все категории зачисленных (отдельно для бюджетного и платного приема), в том числе победителей и призеров олимпиад, поступивших без вступительных испытаний, которым присваивалось по 100 баллов за каждый засчитываемый предмет.

Средний балл ЕГЭ по вузу и направлению подготовки рассчитан по средним баллам каждого абитуриента данного вуза/направления следующим образом:

- если известна только сумма баллов ЕГЭ: сумма баллов ЕГЭ каждого абитуриента делилась на число предметов ЕГЭ, необходимых для зачисления на данное направление подготовки;
- если известны баллы по всем предметам ЕГЭ (баллы по отдельным предметам ЕГЭ указаны в приказах о зачислении): складывались баллы по предметам ЕГЭ, необходимым для зачисления, а полученная сумма делилась на число засчитываемых предметов ЕГЭ;
- если известно, что указанная в приказе сумма баллов — это не баллы ЕГЭ, а баллы, полученные по внутреннему тестированию вуза, такие баллы в расчетах не участвовали.

Если на направление подготовки есть дополнительные испытания / творческие конкурсы:

- если баллы за дополнительные испытания / творческие конкурсы известны, то они не учитывались в расчете средних баллов ЕГЭ;
- если эти баллы не известны, при этом они оцениваются по 100-балльной шкале, то сумма баллов ЕГЭ и баллов за дополнительные испытания делилась на общее число засчитываемых предметов ЕГЭ и дополнительных испытаний;
- если дополнительные испытания оценивались не по 100-балльной шкале, средние баллы ЕГЭ для данного направления подготовки не рассчитывались.

Средняя стоимость обучения по вузу во всех случаях взвешена с поправкой на величину платного набора на каждое направление подготовки в вузе.

Укрупненные группы по направлениям подготовки, используемые в мониторинге

Авиационная и ракетно-космическая техника	24.03.01. Ракетные комплексы и космонавтика
	24.03.02. Системы управления движением и навигация
	24.03.03. Баллистика и гидроаэродинамика
	24.03.04. Авиастроение
	24.03.05. Двигатели летательных аппаратов
	24.05.01. Проектирование, производство и эксплуатация ракет и ракетно-космических комплексов
	24.05.02. Проектирование авиационных и ракетных двигателей
	24.05.04. Навигационно-баллистическое обеспечение применения космической техники
	24.05.05. Интегрированные системы летательных аппаратов
	24.05.06. Системы управления летательными аппаратами
	24.05.07. Самолето- и вертолетостроение
	25.03.03. Аэронавигация
	Авиационные системы (эксплуатация)
25.03.01. Техническая эксплуатация летательных аппаратов и двигателей	
25.03.02. Техническая эксплуатация авиационных электросистем и пилотажно-навигационных комплексов	
25.03.04. Эксплуатация аэропортов и обеспечение полетов воздушных судов	
25.05.01. Техническая эксплуатация и восстановление боевых летательных аппаратов и двигателей	
25.05.02. Техническая эксплуатация и восстановление электросистем и пилотажно-навигационных комплексов боевых летательных аппаратов	
25.05.03. Техническая эксплуатация транспортного радиооборудования	
25.05.04. Летная эксплуатация и применение авиационных комплексов	
25.05.05. Эксплуатация воздушных судов и организация воздушного движения	
Автоматика и управление	
	15.03.06. Мехатроника и робототехника
	27.03.03. Системный анализ и управление
	27.03.04. Управление в технических системах
	27.05.01. Специальные организационно-технические системы
	27.05.02. Метрологическое обеспечение вооружения и военной техники
	28.03.01. Нанотехнологии и микросистемная техника
Архитектура и строительство	07.03.01. Архитектура
	07.03.02. Реконструкция и реставрация архитектурного наследия

	07.03.03. Дизайн архитектурной среды
	07.03.04. Градостроительство
	08.05.01. Строительство уникальных зданий и сооружений
Библиотеки и архивы	46.03.02. Документоведение и архивоведение
	51.03.06. Библиотечно-информационная деятельность
Бизнес-информатика	38.03.05. Бизнес-информатика
Биология	06.03.01. Биология
Вооружение	17.03.01. Корабельное вооружение
	17.05.01. Боеприпасы и взрыватели
	17.05.02. Стрелково-пушечное, артиллерийское и ракетное оружие
	17.05.03. Проектирование, производство и испытание корабельного вооружения и информационно-управляющих систем
Востоковедение и африканистика	41.03.03. Востоковедение и африканистика
География	05.03.02. География
	05.03.03. Картография и геоинформатика
	05.03.04. Гидрометеорология
	05.03.05. Прикладная гидрометеорология
	05.05.01. Метеорология специального назначения
	05.05.02. Военная картография
Геодезия и землеустройство	21.03.02. Землеустройство и кадастры
	21.03.03. Геодезия и дистанционное зондирование
	21.05.01. Прикладная геодезия
Геология	05.03.01. Геология
	21.05.02. Прикладная геология
	21.05.03. Технология геологической разведки
	21.05.04. Горное дело
	21.05.05. Физические процессы горного или нефтегазового производства
Государственное и муниципальное управление	38.03.04. Государственное и муниципальное управление
Дизайн	54.03.01. Дизайн
Журналистика и литературное творчество	42.03.02. Журналистика
	52.05.04. Литературное творчество
	56.05.05. Военная журналистика
Здравоохранение	30.05.01. Медицинская биохимия
	30.05.02. Медицинская биофизика

	30.05.03. Медицинская кибернетика
	31.05.01. Лечебное дело
	31.05.02. Педиатрия
	31.05.03. Стоматология
	32.05.01. Медико-профилактическое дело
	33.05.01. Фармация
Издательское дело	42.03.03. Издательское дело
Информатика и вычислительная техника	01.03.04. Прикладная математика
	09.03.02. Информационные системы и технологии
	09.03.03. Прикладная информатика
	09.03.04. Программная инженерия
	09.05.01. Применение и эксплуатация автоматизированных систем специального назначения
Информационная безопасность	10.03.01. Информационная безопасность
	10.05.01. Компьютерная безопасность
	10.05.02. Информационная безопасность телекоммуникационных систем
	10.05.03. Информационная безопасность автоматизированных систем
	10.05.04. Информационно-аналитические системы безопасности
	10.05.05. Безопасность информационных технологий в правоохранительной сфере
	10.05.06. Криптография
10.05.07. Противодействие техническим разведкам	
История	46.03.01. История
	46.03.03. Антропология и этнология
Культурология	51.03.01. Культурология
Лесное дело	35.03.01. Лесное дело
	35.03.02. Технология лесозаготовительных и деревоперерабатывающих производств
	35.03.10. Ландшафтная архитектура
Лингвистика и иностранные языки	45.03.02. Лингвистика
	45.03.03. Фундаментальная и прикладная лингвистика
	45.03.04. Интеллектуальные системы в гуманитарной сфере
	45.05.01. Перевод и переводоведение
Математика	01.03.01. Математика
	01.03.02. Прикладная математика и информатика
	01.03.03. Механика и математическое моделирование
	01.05.01. Фундаментальная математика и механика
	02.03.01. Математика и компьютерные науки

	02.03.02. Фундаментальная информатика и информационные технологии
	02.03.03. Математическое обеспечение и администрирование информационных систем
Материалы	04.03.02. Химия, физика и механика материалов
	17.05.04. Технологии веществ и материалов в вооружении и военной технике
	22.03.01. Материаловедение и технологии материалов
	28.03.03. Наноматериалы
Машиностроение	15.03.01. Машиностроение
Международные отношения	41.03.01. Зарубежное регионоведение
	41.03.05. Международные отношения
Менеджмент	27.03.05. Инноватика
	38.03.02. Менеджмент
	38.03.03. Управление персоналом
	56.05.01. Тыловое обеспечение
	56.05.04. Управление персоналом (Вооруженные силы, другие войска, воинские формирования и приравненные к ним органы Российской Федерации)
Металлургия	22.03.02. Metallургия
Морская техника	26.03.02. Кораблестроение, океанотехника и системотехника объектов морской инфраструктуры
	26.05.01. Проектирование и постройка кораблей, судов и объектов океанотехники
	26.05.02. Проектирование, изготовление и ремонт энергетических установок и систем автоматизации кораблей и судов
	26.05.03. Строительство, ремонт и поисково-спасательное обеспечение надводных кораблей и подводных лодок
	26.05.04. Применение и эксплуатация технических систем надводных кораблей и подводных лодок
	26.05.06. Эксплуатация судовых энергетических установок
	26.05.07. Эксплуатация судового электрооборудования и средств автоматики
Нефтегазовое дело	21.03.01. Нефтегазовое дело
	21.05.06. Нефтегазовая техника и технологии
Охрана памятников	51.03.04. Музеология и охрана объектов культурного и природного наследия
	54.03.04. Реставрация
Педагогическое образование	44.03.01. Педагогическое образование
	44.03.05. Педагогическое образование (с двумя профилями подготовки)
Пищевые технологии	19.03.02. Продукты питания из растительного сырья
	19.03.03. Продукты питания животного происхождения
	19.03.04. Технология продукции и организация общественного питания
Полиграфия и упаковка	29.03.03. Технология полиграфического и упаковочного производства

Политология	41.03.02. Регионоведение России
	41.03.04. Политология
	41.03.06. Публичная политика и социальные науки
Почвоведение	06.03.02. Почвоведение
Приборостроение и оплотехника	11.05.03. Применение и эксплуатация средств и систем специального мониторинга
	12.03.01. Приборостроение
	12.03.02. Оплотехника
	12.03.03. Фотоника и оптоинформатика
	12.03.04. Биотехнические системы и технологии
	12.03.05. Лазерная техника и лазерные технологии
	12.05.01. Электронные и оптико-электронные приборы и системы специального назначения
Прикладное искусство (живопись, скульптура)	50.03.02. Изящные искусства
	54.05.01. Монументально-декоративное искусство
	54.05.02. Живопись
	54.05.03. Графика
	54.05.04. Скульптура
	54.05.05. Живопись и изящные искусства
Прикладное искусство (музыка)	53.03.01. Музыкальное искусство эстрады
	53.03.02. Музыкально-инструментальное искусство
	53.03.03. Вокальное искусство
	53.03.04. Искусство народного пения
	53.03.05. Дирижирование
	53.03.06. Музыказнание и музыкально-прикладное искусство
	53.05.01. Искусство концертного исполнительства
	53.05.02. Художественное руководство оперно-симфоническим оркестром и академическим хором
	53.05.04. Музыкально-театральное искусство
	53.05.05. Музыковедение
53.05.07. Дирижирование военным духовым оркестром	
Прикладное искусство (оформление)	29.03.04. Технология художественной обработки материалов
	51.03.02. Народная художественная культура
	52.03.04. Технология художественного оформления спектакля
	54.03.02. Декоративно-прикладное искусство и народные промыслы
	54.03.03. Искусство костюма и текстиля
Профессиональное обучение	44.03.04. Профессиональное обучение (по отраслям)

Психология	37.03.01. Психология
	37.05.01. Клиническая психология
	37.05.02. Психология служебной деятельности
Психолого-педагогическое образование	44.03.02. Психолого-педагогическое образование
	44.03.03. Специальное (дефектологическое) образование
	44.05.01. Педагогика и психология девиантного поведения
Реклама и связи с общественностью	42.03.01. Реклама и связи с общественностью
	42.03.05. Медиакоммуникации
Религиоведение и теология	47.03.02. Прикладная этика
	47.03.03. Религиоведение
	48.03.01. Теология
Сельское и рыбное хозяйство	35.03.03. Агрохимия и агропочвоведение
	35.03.04. Агрономия
	35.03.05. Садоводство
	35.03.06. Агроинженерия
	35.03.07. Технология производства и переработки сельскохозяйственной продукции
	35.03.08. Водные биоресурсы и аквакультура
	35.03.09. Промышленное рыболовство
	36.03.01. Ветеринарно-санитарная экспертиза
	36.03.02. Зоотехния
	36.05.01. Ветеринария
	Сестринское дело
Социальная работа	39.03.02. Социальная работа
	39.03.03. Организация работы с молодежью
	51.03.03. Социально-культурная деятельность
Социология	37.03.02. Конфликтология
	39.03.01. Социология
Строительство	08.03.01. Строительство
	08.05.02. Строительство железных дорог, мостов и транспортных тоннелей
	08.05.03. Строительство, эксплуатация, восстановление и техническое прикрытие автомобильных дорог, мостов и тоннелей
Сфера обслуживания	38.03.06. Торговое дело
	38.03.07. Товароведение
	38.03.10. Жилищное хозяйство и коммунальная инфраструктура
	43.03.01. Сервис
	43.03.02. Туризм

	43.03.03. Гостиничное дело
	49.03.03. Рекреация и спортивно-оздоровительный туризм
Теория искусств	50.03.01. Искусства и гуманитарные науки
	50.03.03. История искусств
	50.03.04. Теория и история искусств
	52.03.05. Театроведение
	55.05.05. Киноведение
Технологии легкой промышленности	29.03.01. Технология изделий легкой промышленности
	29.03.02. Технологии и проектирование текстильных изделий
	29.03.05. Конструирование изделий легкой промышленности
Технологические машины и оборудование	15.03.02. Технологические машины и оборудование
	15.03.03. Прикладная механика
	15.03.05. Конструкторско-технологическое обеспечение машиностроительных производств
	15.05.01. Проектирование технологических машин и комплексов
	28.03.02. Наноинженерия
Транспортные средства	23.03.01. Технология транспортных процессов
	23.03.02. Наземные транспортно-технологические комплексы
	23.03.03. Эксплуатация транспортно-технологических машин и комплексов
	23.05.01. Наземные транспортно-технологические средства
	23.05.02. Транспортные средства специального назначения
	23.05.03. Подвижной состав железных дорог
	23.05.04. Эксплуатация железных дорог
	23.05.05. Системы обеспечения движения поездов
Управление водным транспортом	26.03.01. Управление водным транспортом и гидрографическое обеспечение судоходства
	26.05.05. Судовождение
Управление качеством	27.03.01. Стандартизация и метрология
	27.03.02. Управление качеством
Физика	03.03.01. Прикладные математика и физика
	03.03.02. Физика
	03.03.03. Радиофизика
	03.05.01. Астрономия
	16.03.01. Техническая физика
Физическая культура	49.03.01. Физическая культура
	49.03.02. Физическая культура для лиц с отклонениями в состоянии здоровья (адаптивная физическая культура)
	56.05.03. Служебно-прикладная физическая подготовка

Филология	45.03.01. Филология
Философия	47.03.01. Философия
Химическая и биотехнологии	06.05.01. Биоинженерия и биоинформатика
	18.03.01. Химическая технология
	18.03.02. Энерго- и ресурсосберегающие процессы в химической технологии, нефтехимии и биотехнологии
	18.05.01. Химическая технология энергонасыщенных материалов и изделий
	18.05.02. Химическая технология материалов современной энергетики
	19.03.01. Биотехнология
Химия	56.05.02. Радиационная, химическая и биологическая защита
	04.03.01. Химия
	04.05.01. Фундаментальная и прикладная химия
Экология	52.03.02. Хореографическое исполнительство
	05.03.06. Экология и природопользование
	20.03.01. Техносферная безопасность
Экономика	20.03.02. Природообустройство и водопользование
	20.05.01. Пожарная безопасность
	38.03.01. Экономика
Электронная техника, радиотехника и связь	38.05.01. Экономическая безопасность
	38.05.02. Таможенное дело
	11.03.01. Радиотехника
	11.03.02. Инфокоммуникационные технологии и системы связи
	11.03.03. Конструирование и технология электронных средств
	11.03.04. Электроника и наноэлектроника
	11.05.01. Радиоэлектронные системы и комплексы
	11.05.02. Специальные радиотехнические системы
11.05.04. Инфокоммуникационные технологии системы специальной связи	
Энергетика и энергетическое машиностроение	13.03.01. Теплоэнергетика и теплотехника
	13.03.02. Электроэнергетика и электротехника
	13.03.03. Энергетическое машиностроение
	13.05.01. Тепло- и электрообеспечение специальных технических систем и объектов
	13.05.02. Специальные электромеханические системы
	16.03.02. Высокотехнологические плазменные и энергетические установки
	16.03.03. Холодильная, криогенная техника и системы жизнеобеспечения
	16.05.01. Специальные системы жизнеобеспечения

Юриспруденция	40.03.01. Юриспруденция
	40.05.01. Правовое обеспечение национальной безопасности
	40.05.02. Правоохранительная деятельность
	40.05.03. Судебная экспертиза
	57.05.01. Пограничная деятельность
Ядерные физика и технологии	14.03.01. Ядерная энергетика и теплофизика
	14.03.02. Ядерные физика и технологии
	14.05.01. Ядерные реакторы и материалы
	14.05.02. Атомные станции: проектирование, эксплуатация и инжиниринг
	14.05.03. Технологии разделения изотопов и ядерное топливо

Основные тенденции 2017 г.

Закрепляются позитивные изменения в качестве работы и репутации российских университетов. Число вузов, зачисливших на 1-й курс на бюджетные места *больше половины абитуриентов-«отличников» с баллами ЕГЭ выше 70, достигло 151*, увеличившись на 16 вузов. Сегодня это 36,2% российских вузов, по сравнению с 31,7% в 2016 г. В «зеленую» группу (баллы выше 70) перешли такие известные технические вузы, как Московский авиационный институт (национальный исследовательский университет) зачисливший на бюджет 2648 чел. со средним баллом 72,8, Национальный исследовательский университет «Московский энергетический институт» (1461 чел., средний балл 71,9), Московский технологический университет (2388 чел., средний балл 71,5), Казанский национальный исследовательский технический университет им. А.Н. Туполева (1012 чел., средний балл 71,4). Одновременно на 12 *сократилось число вузов, набравших на первый курс «троечников» с баллами ниже 56*. Теперь таких вузов всего 13,4%.

Рекордный рост среднего балла зачисленных студентов среди вузов-лидеров показал санкт-петербургский Университет ИТМО, поднявший результат на 3,4 балла и переместившийся на с 8-го на 5-е место в рейтинге. Самым значимым является успех МАИ, поднявшего средний балл на 6,4 и вошедшего, как уже отмечалось, в группу «отличников». Это тем более выдающееся достижение, что у МАИ один из самых больших бюджетных приемов в стране.

В 2017 г. впервые отмечается улучшение результатов приема в целом ряде аграрных вузов. Уральский аграрный университет, Якутская государственная сельскохозяйственная академия, Мичуринский государственный аграрный университет, Великолукская государственная сельскохозяйственная академия показали рост от 5,5 до 7,7 балла.

Состав топ-10 вузов по качеству бюджетного приема не изменился с 2016 г., однако в расстановке мест в нем произошли изменения. В «пятерку» лидеров по качеству бюджетного приема в 2017 г. (среди вузов с набором на бюджет свыше 300 чел.) вошли МГИМО (95,6), МФТИ (94,1), НИУ ВШЭ — Москва (93,9), СПбГУ (90,7), Университет ИТМО (90,3), оттеснивший МГУ им. М.В. Ломоносова. В этом году все вузы топ-5 показали результаты 90+, в прошлом году таких вузов было всего 3. В топ-10 также вошли НИУ ВШЭ — Санкт-Петербург, МГУ им. М.В. Ломоносова, МИФИ, Московский лингвистический университет и РАНХиГС (Москва).

Таблица 1. **Топ-20 вузов по качеству бюджетного приема, 2017**
(набор более 300 чел.)

Вуз	Ср. балл ЕГЭ		Зачислено на бюджетные места, чел.	
	2017	2016	2017	2016
Московский государственный институт международных отношений	95,6	95,4	454	460
Московский физико-технический институт	94,1	93,8	860	910
Национальный исследовательский университет «Высшая школа экономики», г. Москва	93,9	92,2	1948	1963
Санкт-Петербургский государственный университет	90,7	90,0	1927	2003

Вуз	Ср. балл ЕГЭ		Зачислено на бюджетные места, чел.	
	2017	2016	2017	2016
Университет ИТМО, г. Санкт-Петербург	↑ 90,3	86,9	1229	1175
Национальный исследовательский университет «Высшая школа экономики», филиал, г. Санкт-Петербург	88,8	87,1	475	500
Московский государственный университет им. М.В. Ломоносова	88,5	87,8	3727	3678
Национальный исследовательский ядерный университет «МИФИ», г. Москва	88,4	87,8	513	542
Московский государственный лингвистический университет	87,0	84,7	547	804
Российская академия народного хозяйства и государственной службы при Президенте РФ, г. Москва	86,9	85,8	600	613
Российский экономический университет им. Г.В. Плеханова, г. Москва	↑ 85,8	82,6	730	878
Московский государственный юридический университет им. О.Е. Кутафина	85,1	83,5	690	692
Новосибирский национальный исследовательский государственный университет	84,6	82,7	962	964
Финансовый университет при Правительстве РФ, г. Москва	83,9	82,4	1191	1298
Первый государственный московский медицинский университет им. И.М. Сеченова	83,7	82,5	1400	1367
Российская таможенная академия, г. Люберцы	83,7*	83,1*	311	374
Национальный исследовательский технологический университет «МИСиС», г. Москва	82,7	80,8	633	889
Российский национальный исследовательский медицинский университет им. Н.И. Пирогова, г. Москва	82,3	81,7	1212	1352
Национальный исследовательский университет «Высшая школа экономики», филиал, г. Нижний Новгород	82,1	81,5	345	366
Российский государственный гуманитарный университет, г. Москва	81,9	80,6	586	534

* Баллы включают индивидуальные достижения. Реальный средний балл ЕГЭ этих вузов может быть ниже.

Таблица 2. Вузы с самым крупным бюджетным приемом, 2017

Вуз	Ср. балл ЕГЭ		Зачислено на бюджетные места, чел.	
	2017	2016	2017	2016
Московский государственный университет им. М.В. Ломоносова	88,5	87,8	3727	3678
Сибирский федеральный университет	65,8	66,6	3326	3541
Московский государственный технический университет им. Н.Э. Баумана	78,9	77,0	3154	3104

Вуз	Ср. балл ЕГЭ		Зачислено на бюджетные места, чел.	
	2017	2016	2017	2016
Уральский федеральный университет им. Б.Н. Ельцина	73,0	71,3	3019	3765
Санкт-Петербургский политехнический университет Петра Великого	78,3	77,0	2723	2862
Московский авиационный институт (национальный исследовательский университет)	↑ 72,8	66,4	2648	2718
Крымский федеральный университет им. В.И. Вернадского	65,1		2647	
Донской государственный технический университет, г. Ростов-на-Дону	57,1	58,4	2627	2596
Московский технологический университет	71,5	69,7	2388	2510
Дальневосточный федеральный университет	68,4*	67,5*	2240	2320
Южный федеральный университет	73,0	72,5	2053	2199
Национальный исследовательский университет «Высшая школа экономики», г. Москва	93,9	92,2	1949	1963
Санкт-Петербургский государственный университет	90,7	90,0	1927	2003
Национальный исследовательский Южно-Уральский государственный университет, г. Челябинск	67,5*	66,2*	1827	1977
Казанский (Приволжский) федеральный университет	77,3	76,9	1815	1881
Чеченский государственный университет, г. Грозный	48,5	47,0	1773	1836
Самарский государственный технический университет	65,1*	65,6*	1739	1218
Северо-Восточный федеральный университет им. М.К. Аммосова	62,5	62,6	1727	1860
Российский государственный аграрный университет — МСХА им. К.А. Тимирязева, г. Москва	62,1*	61,8*	1692	1385
Воронежский государственный университет	70,4	71,1	1691	1445
Кубанский государственный университет, г. Краснодар	73,3	73,9	1667	1691
Сибирский государственный университет науки и технологий им. М.Ф. Решетнева, г. Красноярск	57,7	60,6	1596	821
Тюменский индустриальный университет	↑ 68,9*	65,4*	1589	1552
Воронежский государственный технический университет	63,0*	63,0*	1587	686
Омский государственный технический университет	61,8*	62,8*	1585	1367
Самарский национальный исследовательский университет им. академика С.П. Королева	73,0	72,4	1575	1514
Санкт-Петербургский горный университет	75,3	75,5	1522	1434
Новосибирский государственный технический университет	72,3	71,8	1509	1491

* Серым выделены баллы, включающие индивидуальные достижения. Реальный средний балл ЕГЭ этих вузов может быть ниже.

Таблица 3. Бюджетный набор: структура по качеству приема, 2016–2017

Группы вузов по среднему баллу	2017, %	2016, %	2017, ед.	2016, ед.
Вузов с баллами > 80	8,6	7,5	36	32
Вузов с баллами от 70 до 80	27,6	24,2	115	103
Вузов с баллами от 56 до 70	50,4	52,2	210	222
Вузов с баллами < 56	13,4	16,0	56	68
<i>Всего вузов</i>	100,0	100,0	417	425

В 2017 г. значительно выросла стоимость платного обучения — в среднем на 16%. При этом число студентов, зачисленных на платные места, не снизилось, качество также осталось на прежнем уровне. Это свидетельствует о том, что население имеет значительный потенциал платежеспособного спроса на высшее образование. Тот факт, что средний балл платного приема в 22 университетах России превосходит 70, а еще в 46 — составляет от 65 до 70, демонстрирует, что **большая часть абитуриентов сознательно предпочитает платное обучение в приоритетном вузе и на приоритетном для себя направлении тому, чтобы поступить на бюджетное место в другом вузе.**

Значительно вырос платный прием в медицинские вузы и на направления «Юриспруденция» и «Информатика и вычислительная техника». Сократился — на направления «Экономика» и «Менеджмент». Практически вдвое вырос платный прием в ведущий педагогический вуз страны МПГУ. Это показывает, что население стало более рационально оценивать перспективы разных профессий на рынке труда.

Выделяется группа университетов с очень большим платным приемом. Примерно у каждого второго вуза этой группы произошел существенный рост такого приема. Среди 10 крупнейших провайдеров платного образования, зачисливших в головной вуз больше 2 тыс. чел., только лидер, НИУ ВШЭ – Москва, имеет высокое качество приема 80+. Среди остальных вузов группы нет ни одного с качеством 70+. Второй результат — 68,6 балла — имеет Российский экономический университет им. Г.В. Плеханова, г. Москва. Третий — Санкт-Петербургский государственный политехнический университет Петра Великого, зачисливший 1730 чел. со средним баллом 68,1.

Самым низким качеством приема в этой группе выделяются два московских вуза. Это недавно созданный на базе нескольких вузов Московский технологический университет (56,1) и Московский государственный университет путей сообщения, который зачислил 1876 студентов со средним баллом 55.

Таблица 4. Топ-20 вузов по величине платного приема, 2017

Вуз	Зачислено на платные места, чел.		Средний балл ЕГЭ зачисленных на платные места		Средневзвешенная стоимость обучения, руб. в год	
	2017	2016	2017	2016	2017	2016
Национальный исследовательский университет «Высшая школа экономики», г. Москва	3795	3085	80,6	80,9	377 437	363 168

Вуз	Зачислено на платные места, чел.		Средний балл ЕГЭ зачисленных на платные места		Средневзвешенная стоимость обучения, руб. в год	
	2017	2016	2017	2016	2017	2016
Казанский (Приволжский) федеральный университет	3335	3357	66,5	66,1	128 262	119 701
Тюменский государственный университет	3159	1887	59,8	59,5*	129 589	118 130
Российская академия народного хозяйства и государственной службы при Президенте РФ, г. Москва	2475	2343	65,2	65,3	299 349	282 363
Российский университет дружбы народов, г. Москва	2437	2385	62,3	62,7	261 225	229 779
Уральский федеральный университет им. Б.Н. Ельцина	2234	1903	63,6	64,3	137 944	116 266
Московский технологический университет	2140	1735	56,1	55,5	140 644	141 201
Российский экономический университет им. Г.В. Плеханова, г. Москва	2028	1920	68,6	66,9	282 673	259 824
Московский государственный университет путей сообщения	1876	1976	55,0	56,3*	173 533	160 210
Санкт-Петербургский политехнический университет Петра Великого	1730	1344	68,1	66,0	153 651	146 017
Кубанский государственный университет, г. Краснодар	1691	1472	66,5	66,3	97 538	95 339
Воронежский государственный университет	1618	1319	63,4*	63,4*	97 421	88 774
Санкт-Петербургский государственный экономический университет	1607	1439	67,6*	67,1	163 926	165 384
Нижегородский государственный университет им. Н.И. Лобачевского	1532	1130	61,3	61,1*	111 056	102 182
Дальневосточный федеральный университет	1498	1790	57,7*	55,9*	155 206	137 350
Новосибирский государственный технический университет	1465	1364	60,9*	60,4*	98 375	97 252
Финансовый университет при Правительстве РФ, г. Москва	1272	1087	68,0	68,4	313 129	307 276
Сибирский федеральный университет	1263	1844	↑ 62,7	59,6	↑ 132 512	90 281
Пензенский государственный университет	1259	1324	58,3	58,7	76 622	68 640
Санкт-Петербургский государственный архитектурно-строительный университет	1243	1062	61,6	61,4	129 414	130 110

* Серым выделены баллы, включающие индивидуальные достижения. Реальный средний балл ЕГЭ этих вузов может быть ниже.

Состав вузов с лучшим платным приемом, как и в 2016 году, полностью совпадает с составом вузов с лучшим бюджетным приемом:

- Московский физико-технический институт (83,6 балла, 133 чел.)
- Московский государственный институт международных отношений (82,1 балла, 752 чел.)
- НИУ ВШЭ – Москва (80,6 балла, 3795 чел.)
- Санкт-Петербургский государственный университет (79,6 балла, 1114 чел.)
- НИУ ВШЭ – Санкт-Петербург (78 баллов, 805 чел.)
- Университет ИТМО (76 баллов, 420 чел.)

Таблица 5. **Топ-20 вузов по качеству платного приема, 2017**
(набор более 100 чел.)

Вуз	Зачислено, на платные места, чел.	Доля платного приема относительно бюджетного, %	Ср. балл ЕГЭ, 2017	
			платные места	бюджетные места
Московский физико-технический институт	133	15	83,6	94,1
Московский государственный институт международных отношений	752	166	82,1	95,6
Национальный исследовательский университет «Высшая школа экономики», г. Москва	3795	195	80,6	93,9
Санкт-Петербургский государственный университет	1114	58	79,6	90,7
Национальный исследовательский университет «Высшая школа экономики», филиал, г. Санкт-Петербург	805	169	78,0	88,8
Университет ИТМО, г. Санкт-Петербург	420	34	75,9	90,3
Московский государственный лингвистический университет	485	89	73,1	87,0
Новосибирский национальный исследовательский государственный университет	932	97	72,8	84,6
Тверской государственный медицинский университет	146	43	72,2	78,0
Национальный исследовательский университет «Высшая школа экономики», филиал, г. Нижний Новгород	128	37	71,7	82,1
Первый государственный московский медицинский университет им. И.М. Сеченова	667	48	71,7	83,7
Московский архитектурный институт (государственная академия)	160	101	71,4	76,9
Казанский государственный медицинский университет	324	76	70,4	79,4

Вуз	Зачислено, на платные места, чел.	Доля платного приема относительно бюджетного, %	Ср. балл ЕГЭ, 2017	
			платные места	бюджетные места
Первый Санкт-Петербургский государственный медицинский университет им. И.П. Павлова	384	62	70,1	80,9
Кубанский государственный медицинский университет, г. Краснодар	639	175	70,0	79,8
Российский национальный исследовательский медицинский университет им. Н.И. Пирогова, г. Москва	644	53	70,0	82,3
Южный федеральный университет	306	15	70,0	73,0
Национальный исследовательский Томский государственный университет	622	41	69,8	76,1
Российская таможенная академия, г. Люберцы	240	77	69,7*	83,7*
Всероссийская академия внешней торговли, г. Москва	249	141	69,6	87,6

* Серым выделены баллы, включающие индивидуальные достижения. Реальный средний балл ЕГЭ этих вузов может быть ниже.

Еще один аспект лидерства — лучшие результаты по направлениям подготовки. В целом приблизительно каждый шестой вуз имеет как минимум одно направление, по которому — среди всех вузов, предлагающих в РФ образование по этому направлению, — он привлек самых сильных абитуриентов и тем самым по среднему баллу зачисленных на данное направление занял 1–3-е место. Такие вузы, которые хотя бы по одному из своих направлений подготовки лидируют на уровне страны, расположены в 21 регионе: 24 вуза в Москве, 15 — в Санкт-Петербурге, 3 — в Казани, по 2 вуза в Томске, Нижнем Новгороде и Новосибирске. По одному вузу хотя бы с одним сильным направлением подготовки в следующих регионах: Белгородская область, Воронежская область, Иркутская область, Калининградская область, Краснодарский край, Мурманская область, Оренбургская область, Пензенская область, Приморский край, Республика Башкортостан, Республика Дагестан, Свердловская область, Тамбовская область, Тульская область, Ульяновская область.

Безусловно, есть вузы, которые привлекли сильнейших абитуриентов в стране сразу на несколько направлений подготовки — или на все свои направления. По итогам приема 2017 г. такое 100%-е лидерство демонстрируют три университета: МГИМО, МФТИ и НИУ ВШЭ – Москва — абсолютно по всем направлениям подготовки, по которым они вели набор, по среднему баллу зачисленных на бюджет они заняли 1–3-е места среди всех вузов, предлагавших обучение по этим направлениям. В Университете ИТМО таких направлений 80%, в СПбГУ — 76%, в МГУ им. М.В. Ломоносова — 55% (см. табл. 6).

Таблица 6. **Вузы — лидеры по направлениям подготовки, по итогам приема на бюджетные места, 2017**

Вуз	Всего направлений подготовки в вузе	Всего направлений подготовки, по которым вуз лидирует	Доля направлений подготовки, по которым вуз лидирует	Среди российских вузов, ведущих набор на данное направление, занимает в соответствующей группе		
				1-е место по направлениям	2-е место по направлениям	3-е место по направлениям
Санкт-Петербургский государственный университет	34	26	76%	Биология; Здоровоохранение; Материалы; Охрана памятников; Почвоведение; Религиоведение и теология; Философия; Химия	География; Государственное и муниципальное управление; Журналистика и литературное творчество; Информатика и вычислительная техника; История; Культурология; Менеджмент; Социальная работа; Сфера обслуживания; Теория искусств; Филология; Экология	Бизнес-информатика; Лингвистика и иностранные языки; Международные отношения; Политология; Социология; Юриспруденция
Национальный исследовательский университет «Высшая школа экономики», г. Москва	23	23	100%	Бизнес-информатика; Востоковедение и африканистика; История; Культурология; Лингвистика и иностранные языки; Международные отношения; Менеджмент; Психология; Теория искусств; Филология; Экономика; Юриспруденция	Дизайн; Информационная безопасность; Математика; Политология; Реклама и связь с общественностью; Социология; Философия	Государственное и муниципальное управление; Журналистика и литературное творчество; Информатика и вычислительная техника; Электроника и связь
Московский государственный университет им. М.В. Ломоносова	29	16	55%	География; Геология; Психолого-педагогическое и специальное (дефектологическое) образование; Химическая и биотехнологии	Биология; Здравоохранение; Лингвистика и иностранные языки; Материалы; Почвоведение	Востоковедение и африканистика; История; Религиоведение и теология; Теория искусств; Химия; Экология; Экономика

Вуз	Всего направлений подготовки в вузе	Всего направлений подготовки, по которым вуз лидирует	Доля направлений подготовки, по которым вуз лидирует	Среди российских вузов, ведущих набор на данное направление, занимает в соответствующей группе		
				1-е место по направлениям	2-е место по направлениям	3-е место по направлениям
Университет ИТМО, г. Санкт-Петербург	15	12	80%	Авиационная и ракетно-космическая техника; Информатика и вычислительная техника; Математика; Профессиональное обучение	Приборостроение и оптотехника; Физика; Электронная техника, радиотехника и связь; Энергетика и энергетическое машиностроение	Автоматика и управление; Информационная безопасность; Пищевые технологии; Химическая и биотехнологии
Московский государственный институт международных отношений	10	10	100%	Государственное и муниципальное управление; Журналистика и литературное творчество; Политология; Реклама и связи с общественностью; Социология; Сфера обслуживания; Экология	Международные отношения; Экономика; Юриспруденция	
Санкт-Петербургский горный университет	20	6	30%	Архитектура и строительство; Металлургия; Строительство	Нефтегазовое дело; Химическая и биотехнологии	Машиностроение
Российский университет дружбы народов, г. Москва	33	6	18%	Лесное дело; Сельское и рыбное хозяйство; Сестринское дело		Здравоохранение; Строительство; Философия
Национальный исследовательский ядерный университет «МИФИ», г. Москва	11	5	45%	Приборостроение и оптотехника; Электронная техника, радиотехника и связь; Ядерная физика и технологии	Автоматика и управление	Материалы
Московский государственный технический университет им. Н.Э. Баумана	20	5	25%	Вооружение; Транспортные средства	Авиационная и ракетно-космическая техника; Ядерная физика и технологии	Энергетика и энергетическое машиностроение

Московский физико-технический институт	4	4	100%	Автоматика и управление; Информационная безопасность	Математика; Физика
Российский государственный университет нефти и газа им. И.М. Губкина, г. Москва	12	4	33%	Машиностроение	Геология; Технологические машины и оборудование; Управление качеством
Санкт-Петербургский государственный политехнический университет	29	4	14%	Архитектура и строительство; Строительство	Металлургия; Ядерные физика и технологии
Казанский (Приволжский) федеральный университет	36	4	11%	Психолого-педагогическое и специальное (дефектологическое) образование	Педагогическое образование; Почвоведение; Приборостроение и оптотехника
Национальный исследовательский Томский государственный университет	38	4	11%	Авиационные системы (эксплуатация); Библиотеки и архивы; Управление качеством	Охрана памятников
Национальный исследовательский университет «Высшая школа экономики», филиал, г. Санкт-Петербург	9	3	33%	Востоковедение и африканистика	Менеджмент; Филология
Санкт-Петербургский государственный университет промышленных технологий и дизайна	10	3	30%	Дизайн; Технологии легкой промышленности	Полиграфия и упаковка
Московский городской педагогический университет	15	3	20%	Физическая культура	Психолого-педагогическое и специальное (дефектологическое) образование
Российский экономический университет им. Г.В. Плеханова, г. Москва	16	3	19%	Пищевые технологии	Технологические машины и оборудование

Вуз	Всего направлений подготовки в вузе	Всего направлений подготовки, по которым вуз лидирует	Доля направлений подготовки, по которым вуз лидирует	Среди российских вузов, ведущих набор на данное направление, занимает в соответствующей группе		
				1-е место по направлениям	2-е место по направлениям	3-е место по направлениям
Московский политехнический университет	20	3	15%	Издательское дело; Полиграфия и упаковка	Машиностроение	
Уральский федеральный университет им. Б.Н. Ельцина	42	3	7%		Полиграфия и упаковка	Архитектура и строительство; Физическая культура
Государственный морской университет им. адмирала Ф.Ф. Ушакова, г. Новороссийск	5	2	40%	Управление водным транспортом		Морская техника
Российский химико-технологический университет им. Д.И. Менделеева, г. Москва	7	2	29%	Технологические машины и оборудование	Химия	
Национальный исследовательский технологический университет «МИСиС», г. Москва	10	2	20%	Энергетика и энергетическое машиностроение	Металлургия	
Санкт-Петербургский государственный электротехнический университет «ЛЭТИ»	11	2	18%			Реклама и связи с общественностью; Управление качеством
Мурманский государственный технический университет	14	2	14%		Морская техника	Управление водным транспортом
Национальный исследовательский Томский политехнический университет	17	2	12%	Геодезия и землеустройство; Нефтегазовое дело		
Новосибирский национальный исследовательский государственный университет	18	2	11%			Геология; Психология

Новосибирский государственный технический университет	19	2	11%	Пищевые технологии	Социальная работа
Российский государственный гуманитарный университет, г. Москва	19	2	11%	Библиотеки и архивы; Религиоведение и теология	
Казанский национальный исследовательский технологический университет	20	2	10%		Нефтегазовое дело; Технологии легкой промышленности
Пензенский государственный университет	29	2	7%		Библиотеки и архивы; Вооружение
Санкт-Петербургский национальный исследовательский Академический университет РАН	1	1	100%	Физика	
Московская государственная академия ветеринарной медицины и биотехнологии им. К.И. Скрябина	2	1	50%		Сельское и рыбное хозяйство
Санкт-Петербургская государственная академия ветеринарной медицины	2	1	50%		Сельское и рыбное хозяйство
Оренбургский государственный педагогический университет	3	1	33%		Профессиональное обучение
Санкт-Петербургский государственный педиатрический медицинский университет	3	1	33%		Сестринское дело
Государственный университет по землеустройству, г. Москва	4	1	25%		Лесное дело

Вуз	Всего направлений подготовки в вузе	Всего направлений подготовки, по которым вуз лидирует	Доля направлений подготовки, по которым вуз лидирует	Среди российских вузов, ведущих набор на данное направление, занимает в соответствующей группе		
				1-е место по направлениям	2-е место по направлениям	3-е место по направлениям
Первый государственный медицинский университет им. И.М. Сеченова	4	1	25%	Сестринское дело		
Российский национальный исследовательский медицинский университет им. Н.И. Пирогова, г. Москва	4	1	25%	Биология		
Ульяновское высшее авиационное училище гражданской авиации	4	1	25%	Авиационные системы (эксплуатация)		
Воронежский государственный педагогический университет	5	1	20%	Профессиональное обучение		
Санкт-Петербургский государственный университет гражданской авиации	5	1	20%	Авиационные системы (эксплуатация)		
Государственный университет морского и речного флота им. адмирала С.О. Макарова, г. Санкт-Петербург	9	1	11%	Управление водным транспортом		
Дагестанский государственный аграрный университет, г. Махачкала	9	1	11%	Лесное дело		
Мичуринский государственный аграрный университет	9	1	11%	Транспортные средства		
Московский государственный гуманитарно-экономический университет	9	1	11%	Издательское дело		

Московский государственный лингвистический университет	9	1	11%	Культурология
Санкт-Петербургский государственный архитектурно-строительный университет	9	1	11%	Геодезия и землеустройство
Государственный университет управления, г. Москва	10	1	10%	Сфера обслуживания
Нижегородский государственный архитектурно-строительный университет	10	1	10%	Дизайн
Белгородский государственный технологический университет им. В.Г. Шухова	13	1	8%	Геодезия и землеустройство
Российский государственный педагогический университет им. А.И. Герцена, г. Санкт-Петербург	13	1	8%	География
Российская академия народного хозяйства и государственной службы при Президенте РФ, г. Москва	14	1	7%	Бизнес-информатика
Санкт-Петербургский государственный университет аэрокосмического приборостроения	15	1	7%	Транспортные средства
Казанский национальный исследовательский технический университет им. А.Н. Туполева	17	1	6%	Морская техника
Московский педагогический государственный университет	17	1	6%	Педагогическое образование

Вуз	Всего направлений подготовки в вузе	Всего направлений подготовки, по которым вуз лидирует	Доля направлений подготовки, по которым вуз лидирует	Среди российских вузов, ведущих набор на данное направление, занимает в соответствующей группе		
				1-е место по направлениям	2-е место по направлениям	3-е место по направлениям
Нижегородский государственный технический университет им. Р.Е. Алексеева	17	1	6%	Вооружение		
Уфимский государственный нефтяной технический университет	18	1	6%	Технологии легкой промышленности		
Иркутский национальный исследовательский технический университет	22	1	5%	Авиационная и ракетно-космическая техника		
Российский государственный университет им. А.Н. Косыгина (Технологии. Дизайн. Искусство), г. Москва	23	1	4%	Охрана памятников		
Балтийский федеральный университет им. И. Канта	32	1	3%	Социальная работа		
Тульский государственный университет	35	1	3%	Физическая культура		
Дальневосточный федеральный университет	51	1	2%	Издательское дело		

РЕЙТИНГОВЫЕ СПИСКИ ВУЗОВ И НАПРАВЛЕНИЙ, СРАВНИТЕЛЬНЫЕ ТАБЛИЦЫ И РИСУНКИ

Таблица 7. **Общий рейтинг по качеству приема в вузы, 2016–2017**

(включены вузы с бюджетным приемом > 300 чел. или с платным приемом > 100 чел.)

Серым выделены баллы, которые включают индивидуальные достижения. Реальный средний балл ЕГЭ этих вузов может быть ниже. На сайте Московского гос. ун-та им. М.В. Ломоносова еще не опубликованы приказы о зачислении на платные места в 2017 г. Данные о платном приеме в МГУ приводятся по 2016 г.

	Вуз	Бюджетный прием				Платный прием				Средневзвешенная	
		Ср. балл ЕГЭ		Зачислено, чел.		Ср. балл ЕГЭ		Зачислено, чел.		стоимость обучения, руб. в год	
		2017	2016	2017	2016	2017	2016	2017	2016	2017	2016
	<i>Санкт-Петербургский национальный исследовательский Академический университет РАН</i>	96,4	93,5	60	80						
1	Московский государственный институт международных отношений	95,6	95,4	454	460	82,1	82,7	752	742	502 000	465 909
2	Московский физико-технический институт	94,1	93,8	860	910	83,6	83,6	133	105	250 000	200 000
3	Национальный исследовательский университет «Высшая школа экономики», г. Москва	93,9	92,2	1949	1963	80,6	80,9	3795	3085	377 437	363 168
4	Санкт-Петербургский государственный университет	90,7	90	1927	2003	79,6	79	1114	984	246 624	219 606
5	Университет ИТМО, г. Санкт-Петербург	↑ 90,3	86,9	1229	1175	75,9	73,8	420	295	178 142	139 132
	<i>Государственный институт русского языка им. А.С. Пушкина, г. Москва</i>	89,1	87,6	76	75	81,2	79,5	19	14	198 000	172 500
6	Национальный исследовательский университет «Высшая школа экономики», филиал, г. Санкт-Петербург	88,8	87,1	475	500	78	76,4	805	815	258 515	215 521

Общий рейтинг по качеству приема в вузы, 2016–2017

Вуз	Бюджетный прием				Платный прием				Средневзвешенная	
	Ср. балл ЕГЭ		Зачислено, чел.		Ср. балл ЕГЭ		Зачислено, чел.		стоимость обучения, руб. в год	
	2017	2016	2017	2016	2017	2016	2017	2016	2017	2016
	2017	2016	2017	2016	2017	2016	2017	2016	2017	2016
7	88,5	87,8	3727	3678	75,9	75,9	1606	1606	400 000	320 000
8	88,4	87,8	513	542	80	77,4	79	71	225 168	281 094
9	87,6	89,9	176	204	69,6	75,4	249	358	344 899	295 139
10	87,3	83,3	100	155	68,8	67,9	372	336	105 036	100 526
11	87	84,7	547	804	73,1	74,5	485	202	238 538	206 835
12	86,9	85,8	600	613	65,2	65,3	2475	2343	299 349	282 363
13	85,8	82,6	730	878	68,6	66,9	2028	1920	282 673	259 824
14	85,1	83,5	690	692	67	67,2	512	426	333 896	317 600
15	84,6	82,7	962	964	72,8	71,3	932	726	124 676	105 223
16	83,9	82,4	1191	1298	68	68,4	1272	1087	313 129	307 276
17	83,7	82,5	1400	1367	71,7	70,2	667	664	330 008	305 876
18	83,7	83,1	311	374	69,7	69,1	240	164	157 812	156 585
19	83,6	80,9	90	91	62,8	62,8	176	198	284 090	269 222
Оренбургский институт (филиал) Университета им. О.Е. Кутафина (МГЮА)	83,4		101		63		96		117 000	

20	Национальный исследовательский университет «Высшая школа экономики», филиал, г. Пермь	83	81,6	185	197	69,4	70,4	152	124	149 835	140 564
21	Российский государственный университет правосудия, г. Москва	82,8	83,8	104	68	64,6	63,5	302	176	241 549	240 681
22	Национальный исследовательский технологический университет «МИСиС», г. Москва	82,7	80,8	633	889	67,9	66,8	352	238	191 294	178 264
23	Российский национальный исследовательский медицинский университет им. Н.И. Пирогова, г. Москва	82,3	81,7	1212	1352	70	69,8	644	546	270 357	259 587
24	Национальный исследовательский университет «Высшая школа экономики», филиал, г. Нижний Новгород	82,1	81,5	345	366	71,7	72,6	128	161	161 406	151 894
25	Северо-Западный институт управления — филиал РАНХиГС, г. Санкт-Петербург	82,1	79,8	209	215	65		1112		185 953	
26	Российский государственный гуманитарный университет, г. Москва	81,9	80,6	586	534	67	66,3	1134	786	198 779	191 626
27	Санкт-Петербургский государственный экономический университет	81,3	78,7	649	694	67,6	67,1	1607	1439	163 926	165 384
28	Санкт-Петербургский государственный педиатрический медицинский университет	81,3	81,4	455	482	68,4	69,1	209	175	172 889	
29	Литературный институт им. А.М. Горького, г. Москва	81,3	82,3	84	82	68,9	70,4	17	43	290 500	149 050
29	Самарский государственный экономический университет	81,1	79,4	211	196	61	61,2	768	890	82 410	83 619
30	Государственный академический университет гуманитарных наук, г. Москва	81,1	79,2	99	106	63,9	62,6	277	171	152 613	143 187
31	Первый Санкт-Петербургский государственный медицинский университет им. И.П. Павлова	80,9	82	620	628	70,1	73,8	384	367	224 384	166 110
32	Уральский государственный юридический университет, г. Екатеринбург	80,3	75,5	400	392	62,2	62,5	953	886	143 800	138 300
33	Российский государственный университет нефти и газа им. И.М. Губкина, г. Москва	79,9	76,4	891	870	63,9	64,4	502	678	231 258	207 262

Общий рейтинг по качеству приема в вузы, 2016–2017

	Вуз	Бюджетный прием				Платный прием				Средневзвешенная	
		Ср. балл ЕГЭ		Зачислено, чел.		Ср. балл ЕГЭ		Зачислено, чел.		стоимость обучения, руб. в год	
		2017	2016	2017	2016	2017	2016	2017	2016	2017	2016
34	Кубанский государственный медицинский университет, г. Краснодар	79,8	79,5	365	422	70	70,6	639	555	120 148	111 870
35	Санкт-Петербургский государственный электротехнический университет «ЛЭТИ»	79,7	77,5	1389	1355	69,2	67,8	341	413	149 258	139 973
36	Санкт-Петербургская государственная химико-фармацевтическая академия	79,7	77,9	290	300	66,4	65,5	129	77	134 000	134 000
37	Казанский государственный медицинский университет	79,4	79	426	441	70,4	70,7	324	322	145 339	142 237
38	Государственный университет управления, г. Москва	79,3	77,8	522	536	64,4	63,7	946	545	195 763	184 498
39	Саратовская государственная юридическая академия	79,1	544	544	556	58,7		1231	1378	86 985	70 043
40	Московский городской педагогический университет	79	78	1036	964	67,4	68,2	621	709	203 199	162 418
41	Уральская государственная архитектурно-художественная академия, г. Екатеринбург	79	80,6	236	230	63,5	62,7	116	108	176 100	169 321
42	Московский государственный технический университет им. Н.Э. Баумана	78,9	77	3154	3104	67	63,7	868	1014	228 496	218 773
43	Российский университет дружбы народов, г. Москва	78,8	76,6	873	835	62,3	62,7	2437	2385	261 225	229 779
44	Волго-Вятский институт (филиал) Университета им. О.Е. Кутафина (МГЮА)	78,6		100		62,3		184		82 700	
45	Северо-Западный государственный медицинский университет им. И.И. Мечникова, г. Санкт-Петербург	78,4	80,5	500	511	67,3	67,5	346	333	243 757	194 894
46	Санкт-Петербургский политехнический университет Петра Великого	78,3	77	2723	2862	68,1	66	1730	1344	153 651	146 017
47	Уральский государственный медицинский университет, г. Екатеринбург	78,1	77,1	500	492	68,2	67,1	343	303	110 633	110 199
48	Тверской государственный медицинский университет	78	78	336	332	72,2	70,2	146	142	132 982	125 652

49	Сибирский институт управления — филиал РАНХиГС, г. Новосибирск	77,6	78	77	77	61,9	61,2	650	594	104 624	96 698
50	Белгородский государственный институт искусств и культуры	77,4	74,9	111	158	68,7	66	147	88	48 945	40 580
51	Казанский (Приволжский) федеральный университет	77,3	76,9	1815	1881	66,5	66,1	3335	3357	128 262	119 701
52	Национальный исследовательский Гомский политехнический университет	77,2	77	1216	1236	65,7	65,5	247	308	188 604	115 757
53	Уральский институт управления — филиал РАНХиГС, г. Екатеринбург	77,2	78,8	70	70	59,8	58,9	245	312	122 921	118 835
	<i>Московский государственный гуманитарно-экономический университет</i>	77	74,8	125	156	74,5	76,4	28	15	147 692	140 920
54	Московский архитектурный институт (государственная академия)	76,9	75,1	159	159	71,4	71,2	160	163	280 200	280 200
55	Московский педагогический государственный университет	76,7	74,9	1318	1581	64,8	63,1	1201	669	195 094	180 566
56	Новосибирский государственный медицинский университет	76,4	74,3	440	407	57	56,6	605	572	132 549	124 735
57	Российский химико-технологический университет им. Д.И. Менделеева, г. Москва	76,3	76,7	984	903	56,8	59,4	100	97	149 700	147 582
58	Нижегородская государственная медицинская академия	76,3	76,7	395	387	63,3	63,4	283	213	163 134	155 868
59	Новосибирская государственная архитектурно-художественная академия	76,2	74,4	118	117	62,1	62,2	111	66	116 001	135 521
60	Национальный исследовательский Гомский государственный университет	76,1	72,8	1499	1552	69,8	66,4	622	682	121 122	99 084
61	Ярославская государственная медицинская академия	76,1	76,1	383	390	63	64	224	214	118 392	109 685
62	Южно-Российский институт управления — филиал РАНХиГС, г. Ростов-на-Дону	76,1	74,2	116	116	59,4	59,1	376	269	98 126	96 414
63	Нижегородский институт управления — филиал РАНХиГС	76,1	73,7	101	106	58,4	59,2	301	196	113 348	109 989

Общий рейтинг по качеству приема в вузы, 2016–2017

Вуз	Бюджетный прием				Платный прием				Средневзвешенная		
	Ср. балл ЕГЭ		Зачислено, чел.		Ср. балл ЕГЭ		Зачислено, чел.		стоимость обучения, руб. в год		
	2017	2016	2017	2016	2017	2016	2017	2016	2017	2016	
	2017	2016	2017	2016	2017	2016	2017	2016	2017	2016	
64	Уфимский государственный нефтяной технический университет	76	73,1	1066	974	58,1	57,6	803	758	117 336	120 763
65	Башкирский государственный медицинский университет, г. Уфа	76	75,5	645	630	66	62,6	604	642	124 932	117 758
66	Санкт-Петербургский им. В.Б. Бобкова филиал Российской таможенной академии	76		100		69,5		162		119 012	
67	Тюменский государственный медицинский университет	75,9	74,4	459	465	62,4	62	325	312	155 723	119 483
68	Российский государственный университет туризма и сервиса, г. Черкизово	75,7	71,9	129	137	61,2	61,8	285	252	124 641	121 133
69	Воронежский государственный медицинский университет им. Н.Н. Бурденко	75,5	77,3	438	435	64,1	65,8	462	366	130 548	130 121
70	Пятигорский государственный университет	75,5	73,4	328	306	58,4	59,6	290	242	125 937	120 971
	<i>Российская государственная академия интеллектуальной собственности, г. Москва</i>	75,5	74,3	39	38	58,8	59,5	66	57	125 000	117 807
71	Московский государственный медико-стоматологический университет	75,4	74,8	620	619	61	61,5	775	932	345 304	279 120
72	Санкт-Петербургский горный университет	75,3	75,5	1522	1434	61,7	62,1	143	155	260 000	260 000
73	Ижевская государственная медицинская академия	75,2	74,4	418	391	64,2	64,6	224	192		114 858
74	Оренбургский государственный медицинский университет	75,1	73,9	430	434	58,3	54,1	397	421	107 419	92 268
75	Ростовский государственный медицинский университет	74,9	75,6	705	713	66,8	65,4	295	547	119 681	116 919
76	Санкт-Петербургский государственный университет промышленных технологий и дизайна	74,8	74,6	975	914	61,5	63,8	1062	853	130 684	106 924

77	Московская государственная академия ветеринарной медицины и биотехнологии им. К.И. Скрябина	74,7	73,7	273	272	61	66,5	178	64	168 000	158 790
78	Елабужский институт (филиал) Казанского (Приволжского) федерального университета	74,7		159		56		148		85 466	
79	Саратовский государственный медицинский университет	74,6	74,8	620	632	61,5	61,5	445	396	131 285	111 550
80	Красноярский государственный медицинский университет им. В.Ф. Войно-Ясенецкого	74,6	74,1	340	388	59,4	59,5	454	265	149 853	133 612
81	Санкт-Петербургский государственный архитектурно-строительный университет	74,5	75,9	896	853	61,6	61,4	1243	1062	129 414	130 110
82	Рязанский государственный медицинский университет им. И.П. Павлова	74,5	73,8	435	437	63,6	63,1	465	535	156 848	135 979
83	Сибирский государственный медицинский университет, г. Томск	74,4	76,4	783	602	57,1	58,2	472	596	142 290	134 957
84	Саратовский социально-экономический институт (филиал) РЭУ им. Г.В. Плеханова	74,4	73,9	185	144	59,9	60	400	504	77 174	70 847
85	Тюменский государственный университет	74,3	74,4	828	794	59,8	59,5	3159	1887	129 589	118 130
86	Казанский государственный архитектурно-строительный университет	74,3	73,8	413	581	56	59	665	432	81 438	77 459
87	Южно-Уральский государственный медицинский университет, г. Челябинск	74,2	75,5	445	445	63,6	63,7	445	305	125 052	111 855
88	Смоленский государственный медицинский университет	74,2	74,6	409	354	60,3	59,4	282	289	130 833	106 055
89	Курский государственный медицинский университет	74	73,7	454	455	61,9	62,2	391	402	117 707	115 985
90	Московский политехнический университет	73,8	70,8	1224	841						
91	Самарский государственный медицинский университет	73,8	75,2	688	675	59,8	58,9	384	287	150 076	145 909
92	Российский государственный педагогический университет им. А.И. Герцена, г. Санкт-Петербург	73,7	73,7	1071	1126	62,6	62,9	1176	1317	165 161	134 755
93	Новосибирский государственный университет экономики и управления	73,7	75,7	106	125	60,6	61,3	833	729	96 673	90 532

Общий рейтинг по качеству приема в вузы, 2016–2017

	Вуз	Бюджетный прием				Платный прием				Средневзвешенная	
		Ср. балл ЕГЭ		Зачислено, чел.		Ср. балл ЕГЭ		Зачислено, чел.		стоимость обучения, руб. в год	
		2017	2016	2017	2016	2017	2016	2017	2016	2017	2016
94	Национальный исследовательский университет «МИЭТ» (Московский государственный институт электронной техники)	73,6	73,5	646	669	60,8	60,9	172	113	184011	180 477
95	Дальневосточный институт управления — филиал РАНХиГС, г. Хабаровск	73,6	71,4	70	70	57	56,1	270	214	108 250	106 100
96	Нижегородский государственный университет им. Н.И. Лобачевского	73,5	73,5	1201	1117	61,3	61,1	1532	1130	111 056	102 182
97	Кубанский государственный университет, г. Краснодар	73,3	73,9	1667	1691	66,5	66,3	1691	1472	97 538	95 339
98	Ивановская государственная медицинская академия	73,3	73,7	315	314	65,6	63,1	190	191	105 178	94 827
99	Поволжский институт управления — филиал РАНХиГС, г. Саратов	73,3	73,5	130	140	59,7	58,9	358	381	80 323	70 507
100	Ленинградский государственный университет им. А.С. Пушкина, г. Санкт-Петербург	73,1	73,3	399	411	67,2	67,6	383	372	124 778	106 553
101	Уральский федеральный университет им. Б.Н. Ельцина	73	71,3	3019	3765	63,6	64,3	2234	1903	137 944	116 266
102	Южный федеральный университет	73	72,5	2053	2199	70	69,3	306	406	102 738	91 664
103	Самарский национальный исследовательский университет им. академика С.П. Королева	73	72,4	1575	1514	65,5	67,6	520	521	115 533	89 589
104	Северный государственный медицинский университет, г. Архангельск	72,9	72,6	378	358	62,4	61	101	125	131 910	123 008
105	Московский авиационный институт (национальный исследовательский университет)	72,8	66,4	2648	2718	62	57,7	698	924	154 588	146 143
106	Пермский государственный национальный исследовательский университет	72,8	72	1037	1154	63	62,6	855	872	120 902	100 602
107	Пермский государственный медицинский университет	72,8	71	450	464	63,2	58,5	102	130	113 773	

108	Санкт-Петербургский государственный институт психологии и социальной работы	72,8	70,8	30	30	66,9	61,2	107	61	104 292	92 473
109	Ярославский государственный университет им. П.Г. Демидова	72,7	73	640	694	61,3		458	403	107 856	98 033
110	Балтийский федеральный университет им. И. Канта	72,6	72,4	894	878	67,2	65,5	545	308	109 161	103 354
111	Пермский государственный гуманитарно-педагогический университет	72,6	68,2	325	364	61,4	59,7	116	160	101 724	82 069
112	Волгоградский институт управления — филиал РАНХиГС	72,6	72,7	132	131	57,5	58	425	413	106 017	100 511
113	Брянский государственный университет им. И.Г. Петровского	72,5	70,5	411	414	64,7	61,9	453	499	71 095	69 938
114	Новосибирский государственный технический университет	72,3	71,8	1509	1491	60,9	60,4	1465	1364	98 375	97 252
115	Алтайский государственный медицинский университет, г. Барнаул	72,2	70,9	486	485	56,5	59,6	476	443	118 050	101 254
116	Санкт-Петербургский государственный университет телекоммуникаций им. М.А. Бонч-Бруевича	72,1	69,4	747	767	57,3	56,8	595	633	141 742	132 353
117	Калужский государственный университет им. К.Э. Циолковского	72,1	69,6	387	434	63,4	61,6	510	421	107 724	99 562
118	Национальный исследовательский университет «Московский энергетический институт»	71,9	68,4	1461	1734	59,7	61,8	395	165	168 712	137 484
119	Волгоградский государственный медицинский университет	71,9	72,5	606	570	58,6	59,2	328	322	96 835	94 325
120	Санкт-Петербургская государственная академия ветеринарной медицины	71,9	72,2	380	377	55,4	57,1	142	180	130 000	111 000
121	Самарский государственный социально-педагогический университет	71,8	71,6	434	449	54,2	56,5	442	400	84 565	76 453
122	Национальный исследовательский Московский государственный строительный университет	71,6	71,6	1140	1345		57,1	518			179 011
123	Московский технологический университет	71,5	69,7	2388	2510	56,1	55,5	2140	1735	140 644	141 201
124	Байкальский государственный университет, г. Иркутск	71,5	71	245	236	55,5	55,9	945	995	133 592	95 596

Общий рейтинг по качеству приема в вузы, 2016–2017

	Вуз	Бюджетный прием				Платный прием				Средневзвешенная	
		Ср. балл ЕГЭ		Зачислено, чел.		Ср. балл ЕГЭ		Зачислено, чел.		стоимость обучения, руб. в год	
		2017	2016	2017	2016	2017	2016	2017	2016	2017	2016
	<i>Набережночелнинский государственный педагогический университет</i>	71,5	69,1	187	224	61,6	60,6	55	42	65 055	70 750
125	Казанский национальный исследовательский технический университет им. А.Н. Туполева	71,4	69,1	1012	1012	58,2	59,6	314	480	↑ 106 961	80 726
126	Нижегородский государственный педагогический университет им. Козьмы Минина	71,3	70,3	569	539	62,1	61,6	449	464	99 727	92 278
127	Уральский государственный педагогический университет, г. Екатеринбург	71,2	70,2	493	529	61,5	61,3	272	267	112 133	94 963
128	Славопольский государственный медицинский университет	71,2	68,9	422	410	57,8	59,3	154	352	124 310	112 662
129	Российский государственный профессионально-педагогический университет, г. Екатеринбург	↑ 71,2	67,5	332	418	58,4	56,5	154	220	108 653	93 144
130	Кемеровский государственный медицинский университет	71,1	70,9	424	426	61,1	60,1	190	262	108 660	95 695
131	Уральский государственный экономический университет, г. Екатеринбург	↓ 71,1	74,1	213	206	57,3	55,7	619	714	108 596	97 348
132	Санкт-Петербургский государственный технологический институт (технический университет)	71	71,3	575	536	63,5	61,3	454	596	82 106	74 811
133	Томский государственный педагогический университет	70,9	68	393	358	60,9	62	131	121	↑ 99 500	68 727
134	Кировский государственный медицинский университет	70,8	72,4	365	368	62,9	62,8	85	78	115 197	110 411
	<i>Нижегородский государственный социально-педагогический институт</i>	70,7	68,2	185	194	↑ 66,1	60,8	75	173	98 900	
135	Самарская государственная областная академия (Наяновой)	↑ 70,6	65,4	55	30						
136	Курский государственный университет	70,5	70,3	559	610	61	61,1	477	513	78 623	75 594

137	Воронежский государственный педагогический университет	70,5	68,7	412	466	60,6	60,6	224	282	91 039	73 576
138	Обнинский институт атомной энергетики — филиал Национального исследовательского ядерного университета «МИФИ»	70,5		320		68,2		81			
139	Воронежский государственный университет	70,4	71,1	1691	1445	63,4	63,4	1618	1319	97 421	88 774
140	Санкт-Петербургский государственный университет аэрокосмического приборостроения	↑ 70,4	65,6	1126	1112	69	62,2	219	803	157 100	125 957
141	Ярославский государственный педагогический университет им. К.Д. Ушинского	70,4	68,1	434	473	63,9	63,5	250	272	98 524	82 843
142	Московский государственный областной университет	70,2	68,5	970	938	57,5	58	714	775	↑ 172 757	123 691
143	Ульяновское высшее авиационное училище гражданской авиации	70,1	70,2	427	406	57,5	60,4	108	118	140 158	
	<i>Астраханский государственный медицинский университет</i>	70,1	69,4	267	307	63,6	65,8	77	79		
	<i>Тюменский государственный институт культуры</i>	70	72,1	90	105	50,9	52,8	20	60	↑ 189 004	141 504
144	Российский государственный социальный университет, г. Москва	69,9	67,4	459	444	62,6	61,1	773	636	153 684	131 033
145	Московский технический университет связи и информатики	↑ 69,8	66,7	566	601	54	56,1	167	276	155 600	140 692
	<i>Московский государственный институт индустрии туризма им. Ю.А. Сенкевича</i>	69,8	70,3	152	62	53,1	62,1	8	33	↓ 90 000	140 000
146	Хабаровская государственная академия экономики и права	69,8	70,6	115	197	57,9	57,2	316	368	111 947	96 800
147	Среднерусский институт управления — филиал РАНХиГС, г. Орел	69,8	69	105	100	56	54,5	145	208	85 250	66 470
148	Томский государственный университет систем управления и радиоэлектроники	69,7	67,7	742	823	58,4	57	529	538	↑ 104 255	79 773
149	Смоленский государственный университет	69,7	69,2	465	445	65,2	65	185	208	78 969	73 626
150	Новосибирский государственный педагогический университет	69,6	67,8	687	745	59	58,2	727	744	92 396	82 100

Общий рейтинг по качеству приема в вузы, 2016–2017

	Вуз	Бюджетный прием				Платный прием				Средневзвешенная	
		Ср. балл ЕГЭ		Зачислено, чел.		Ср. балл ЕГЭ		Зачислено, чел.		стоимость обучения, руб. в год	
		2017	2016	2017	2016	2017	2016	2017	2016	2017	2016
		2017	2016	2017	2016	2017	2016	2017	2016	2017	2016
151	Челябинский государственный университет	69,6	67,7	569	556	59,8	59,7	1144	851	90 912	73 786
152	Пермская государственная фармацевтическая академия	69,6	68,6	215	240	57,2	55,8	115	158	107 826	89 493
153	Алтайский государственный университет, г. Барнаул	69,5	69,3	917	923	59	59,4	881	841	93 426	88 431
154	Казанский государственный энергетический университет	69,5	66,6	686	744	65,7	66,2	156	109	84 986	80 988
155	Южно-Уральский государственный гуманитарно-педагогический университет (ЧГПУ), г. Челябинск	69,5	68,1	471	490	59,7	59,8	312	287	86 740	68 204
156	Иркутский государственный медицинский университет	69,5	69,8	414	415	54,5	55,8	193	204	152 637	141 642
157	Нижегородский государственный архитектурно-строительный университет	69,4	68,2	579	759	60,3	56,6	187	330	147 631	115 444
158	Томский государственный архитектурно-строительный университет	69,4	68,1	507	599	67,7	63,6	42	43	103 146	92 053
159	Кубанский государственный технологический университет, г. Краснодар	69,3	69,3	606	646	61,6	61	461	615	100 272	77 690
160	Дагестанский государственный медицинский университет, г. Махачкала	69,3	68,8	486	485	64,7		614		98 169	
	Глазовский государственный педагогический институт им. В.Г. Короленко	69,3	69,2	292	297	61,7		5			
	Ханты-Мансийская государственная медицинская академия	69,3	69,1	101	100	62,2	59	25	25	155 370	136 540
161	Волгоградский государственный социально-педагогический университет	69,2	69,2	567	567	65,1	61,1	84	168	90 605	72 396
162	Рязанский государственный университет им. С.А. Есенина	69,1	69,7	468	463	60,2	60	828	656	79 123	74 637

163	Московский государственный университет геодезии и картографии	↑ 69,1	65,7	443	502	53,5	53,5	331	118	143 806	125 593
164	Пермский национальный исследовательский политехнический университет	↑ 69	65,4	1300	1411	61,7	59,8	314	367	108 655	100 730
165	Оренбургский государственный педагогический университет	69	69	433	470	60,5	59,2	116	144	81 084	65 203
166	Тюменский индустриальный университет	↑ 68,9	65,4	1589	1552	57,1	55,4	405	398	↑ 170 534	101 708
167	Белгородский государственный национальный исследовательский университет	68,9	70,8	791	731	58,6	60	1216	1051	91 031	84 298
168	Владивостокский государственный университет экономики и сервиса	68,8	68,2	281	345	55	54,3	710	712	127 733	103 923
169	Московский городской психолого-педагогический университет	68,7	67,9	550	499	61,2	62,3	48	26	154 875	153 846
170	Ставропольский государственный педагогический институт	68,7	67,9	301	302	59	53,8	124	16	↑ 60 000	46 000
171	Дагестанский государственный аграрный университет, г. Махачкала	68,5	67,5	416	510	43,4	49,8	16	53	69 650	69 620
172	Дальневосточный федеральный университет	68,4	67,5	2240	2320	57,7	55,9	1498	1790	155 206	137 350
173	Северо-Осетинская государственная медицинская академия, г. Владикавказ	68,4	68,6	326	320	59,2	57,8	119	131	119 453	100 061
	<i>Государственный институт экономики, финансов, права и технологий, г. Гатчина</i>	68,3	69,7	236	162	57,9	57,9	71	100	62 591	57 000
174	Ульяновский государственный педагогический университет им. И.Н. Ульянова	68,2	67,3	536	539	52	57,2	367	177	↑ 84 653	64 980
175	Красноярский государственный педагогический университет им. В.П. Астафьева	68,2	66,8	405	422	59,4	59,2	272	419	↑ 126 666	68 069
176	Балтийский государственный технический университет «Военмех» им. Д.Ф. Устинова, г. Санкт-Петербург	68	68,6	880	901	56,3	56,9	494	469	128 085	111 126
177	Пензенский государственный университет	67,9	66,5	1179	1370	58,3	58,7	1259	1324	76 622	68 640
178	Кемеровский государственный университет	67,8	66,7	668	718	63,2	61,6	474	371	108 391	108 432

Общий рейтинг по качеству приема в вузы, 2016–2017

	Вуз	Бюджетный прием				Платный прием				Средневзвешенная	
		Ср. балл ЕГЭ		Зачислено, чел.		Ср. балл ЕГЭ		Зачислено, чел.		стоимость обучения, руб. в год	
		2017	2016	2017	2016	2017	2016	2017	2016	2017	2016
179	Тульский государственный педагогический университет им. Л.Н. Толстого	67,8	65,5	554	584	58,4	57,3	296	314	96 181	79 235
180	Санкт-Петербургский государственный университет гражданской авиации	67,8	66,3	440	414	59	58,2	303	166	139 079	134 051
181	Омский государственный медицинский университет	67,8	71,4	388	402	56,1	55,4	447	447	122 210	112 499
182	Московский государственный университет технологий и управления им. К.Г. Разумовского (Первый казахский университет)	67,8	73	292	271	78,9	72,9	241	217	156 519	129 376
183	Ростовский государственный экономический университет «РИНХ»	67,8	69,5	249	384	57,9	58,2	563	665	77 531	70 483
184	Сибирский государственный университет телекоммуникаций и информатики, г. Новосибирск	67,7	66,8	515	544	52	52,8	271	335	118 360	96 055
185	Национальный исследовательский Южно-Уральский государственный университет, г. Челябинск	67,5	66,2	1827	1977						
186	Башкирский государственный университет, г. Уфа	67,5	67,2	819	959			473	691	97 080	79 246
187	Башкирский государственный педагогический университет им. М. Акмуллы, г. Уфа	67,5	64,9	625	651	61,6	62,4	249	259	89 298	72 822
188	Ивановский государственный энергетический университет	67,5	67,1	574	698	52,7	53	107	103	87 315	73 295
189	Новокузнецкий институт (филиал) Кемеровского государственного университета	67,5		395		65,3		154		108 362	
190	Пятигорский медико-фармацевтический институт — филиал Волгоградского государственного медицинского университета	67,5		275		57,7		164			
191	Белгородский государственный технологический университет им. В.Г. Шухова	67,3	65	995	1113	64,9		74	119	95 417	75 353
192	Юго-Западный государственный университет, г. Курск	67,3	67,2	427	399	54,8	56,6	816	747	77 116	73 828

193	Государственный социально-гуманитарный университет, г. Коломна	67,2	67	397	425	60,3	59,7	220	204	138 258	138 566
194	Самарский филиал Московского городского педагогического университета	67,2	100	100		60,6		112		107 135	
195	Сибирский государственный университет геосистем и технологий, г. Новосибирск	67,1	66,6	383	373	59,1	58,4	48	70	92 352	88 814
196	Российский государственный университет им. А.Н. Косыгина (Технологии. Дизайн. Искусство), г. Москва	67	63	1120	1527	59,6	57,4	511	473	171 037	150 851
197	Тверской государственный университет	67	64,5	791	757	60,3	65,2	616	527	93 558	76 964
198	Уфимский государственный авиационный технический университет	66,9	66,3	1289	1392	56,3	57,8	868	887	88 132	76 846
199	Волгоградский государственный университет	66,8	64,9	568	606	58,1	57,6	543	589	99 413	83 006
200	Северо-Кавказский федеральный университет	66,7	66,2	1379	1410	55,7	55,1	934	397	92 876	79 561
201	Омский государственный университет им. Ф.М. Достоевского	66,7	66,8	615	657	60,8	58,8	545	483	107 416	102 229
202	Стерлитамакский филиал Башкирского государственного университета	66,5		238				235			
	<i>Ишимский педагогический институт им. П.П. Ершова (филиал) Тюменского государственного университета</i>	66,5		183		53,9		19		96 620	
203	Петрозаводский государственный университет	66,4	67,8	1219	1148	61,3	60	206	181	115 095	109 074
204	Государственный университет — учебно-научно-производственный комплекс, г. Орел	66,4	66,8	1202	1175	59,2	58,6	373	587	96 762	74 514
205	Орловский государственный университет	66,4	66,8	1202	1182	58,6	58,3	579	692	95 920	75 356
	<i>Шадринский государственный педагогический институт</i>	66,4	64	288	315	55,5	55,2	27	56	91 098	76 361
206	Тамбовский государственный университет им. Г.Р. Державина	66,3	63,5	529	542	58,8	57,6	538	518	96 423	89 362
207	Дальневосточный государственный медицинский университет, г. Хабаровск	66,3	66,2	425	361						

Общий рейтинг по качеству приема в вузы, 2016–2017

Вуз	Бюджетный прием				Платный прием				Средневзвешенная	
	Ср. балл ЕГЭ		Зачислено, чел.		Ср. балл ЕГЭ		Зачислено, чел.		стоимость обучения, руб. в год	
	2017	2016	2017	2016	2017	2016	2017	2016	2017	2016
	2017				2016					
208	66,3	125								
Саровский физико-технический институт — филиал Национального исследовательского ядерного университета «МИФИ»										
209	66,2	69,9	404	470	59,7	59,6	123	99	67 278	65 049
Чувашский государственный педагогический университет им. И.Я. Яковлева, г. Чебоксары										
210	66,2	66,2	198	193	53,5	55,7	193	132	113 107	104 757
Технологический университет, г. Королев										
211	66,1	65,3	1481	1674	59,5	59,4	623	513	80 278	75 121
Саратовский национальный исследовательский государственный университет им. Н.Г. Чернышевского										
212	66,1	68	1218	1343	58,4	58,7	717	670	83 242	68 280
Оренбургский государственный университет										
213	66,1	65,5	1026	1129	59,2	58,8	752	817	81 312	71 388
Удмуртский государственный университет, г. Ижевск										
214	66	65,9	660	625	55,8	58,8	13	57	218 000	127 368
Московский государственный технологический университет «Станкин»										
215	66	67,1	369	341	55,5	59,2	74	101	74 597	74 173
Армавирская государственная педагогическая академия										
216	65,8	66,6	3326	3541	62,7	59,6	1263	1844	132 512	90 281
Сибирский федеральный университет										
217	65,8	64,6	861	804	64,2	63,9	1065	1467	105 622	103 027
Кубанский государственный аграрный университет, г. Краснодар										
218	65,6	66,8	330	316	60,3	61,7	249	251	171 244	170 000
Государственный университет по землеустройству, г. Москва										
219	65,5	66,1	321	239	59	59,1	87	152	117 586	82 905
Мурманский арктический государственный университет										
220	65,4	64,8	759	766	58,3	56,9	404	501	103 432	81 767
Новгородский государственный университет им. Ярослава Мудрого										
221	65,4	64,3	311	297	58,4	55	142	165	96 214	80 991
Сочинский государственный университет										
222	65,3	62	1485	1981	54,8	55,3	429	475	105 428	79 423
Казанский национальный исследовательский технологический университет										

223	Поволжский государственный университет сервиса, г. Тольятти	65,3	65,7	58	54	46,7	57,7	100	132	74 648	69 496
224	Тобольский педагогический институт им. Д.И. Менделеева (филиал) Тюменского государственного университета	65,2	330			56,8		9		96 620	
225	Крымский федеральный университет им. В.И. Вернадского	65,1	2647			54,9		442		123 702	
226	Самарский государственный технический университет	65,1	1739	1218		59,8	59	539	514	100 338	77 098
227	Тихоокеанский государственный медицинский университет, г. Владивосток	65,1	64,1	500	508	53,7	51,9	143	123	175 349	
228	Ивановский государственный университет	65,1	65,9	260	235	60	59,9	203	203	87 401	78 533
229	Коми республиканская академия государственной службы и управления, г. Сыктывкар	65,1	69,5	40	40	56,2	56,4	50	51	69 380	71 019
229	Вятский государственный университет, г. Киров	65	65,7	1494	1571	66,7	62,8	292	623	88 440	75 555
230	Ижевский государственный технический университет	65	64,5	846	822	55,9	56,2	292	256	88 316	69 046
231	Липецкий государственный педагогический университет	65	61,9	526	467	61	61,4	116	166	73 946	66 262
232	Московский государственный технический университет гражданской авиации	65	63,9	426	360	55	55,3	118	94	169 026	143 914
233	Читинская государственная медицинская академия	65	65,3	235	283	54,9	53,4	187	192	111 094	111 119
234	Иркутский национальный исследовательский технический университет	64,9	63,6	1301	1378	50,5	50,9	826	906	119 788	80 903
235	Нижегородский государственный технический университет им. Р.Е. Алексеева	64,9	64,4	992	1024	54,6	51,8	99	120	110 602	87 703
236	Сургутский государственный университет Ханты-Мансийского автономного округа — Югры	64,9	62,7	734	701	53,6	53	367	391	130 629	127 625
237	Сыктывкарский государственный университет	64,9	64,8	734	747	56,8	57,2	169	391	125 514	83 470
238	Ульяновский государственный университет	64,9	64,7	640	660	55,6	55,5	897	712	77 585	70 002
239	Тульский государственный университет	64,8	64,1	1368	1373	58,8	58,2	920	923	108 871	87 566
240	Омский государственный педагогический университет	64,8	64,6	535	571	57,7	55,8	174	166	96 710	81 242

Общий рейтинг по качеству приема в вузы, 2016–2017

	Вуз	Бюджетный прием				Платный прием				Средневзвешенная	
		Ср. балл ЕГЭ		Зачислено, чел.		Ср. балл ЕГЭ		Зачислено, чел.		стоимость обучения, руб. в год	
		2017	2016	2017	2016	2017	2016	2017	2016	2017	2016
241	Сибирский государственный университет путей сообщения, г. Новосибирск	64,6	63,4	484	470	56	56,9	889	898	103 347	99 496
242	Национальный исследовательский Мордовский государственный университет им. Н.П. Огарева, г. Саранск	64,5	62,2	1204	1373	57,8	58,6	686	682	86 803	74 141
243	Государственный гуманитарно-технологический университет, г. Орехово-Зуево	64,5	63,5	385	365	58,2	55,5	108	160	76 425	55 393
244	Ульяновский государственный технический университет	64,4	64,6	490	618	56,2	57,2	176	254	78 484	72 560
	<i>Филиал Северного (Арктического) федерального университета им. М.В. Ломоносова в г. Северодвинске</i>	64,4		252		54,3		38		140 893	
245	Псковский государственный университет	64,3	68	596	541	57,3	57,9	340	442	76 609	74 456
246	Новосибирский государственный архитектурно-строительный университет	64,3	64,3	556	563	55,3	55,6	99	156	106 899	101 344
247	Северо-Кавказская государственная гуманитарно-технологическая академия, г. Черкесск	64,3	59,4	321	308	54,7	51,2	234	233	91 961	79 845
248	Северный (Арктический) федеральный университет им. М.В. Ломоносова	64,2	62,5	1359	1379	58,7	58,1	254	119	120 674	97 089
249	Воронежский государственный лесотехнический университет им. Г.Ф. Морозова	64,2	59,3	350	345	54	52	126	53	81 982	67 766
250	Кемеровский технологический институт пищевой промышленности	64	62,6	497	497	60,5	61	78	132	90 273	77 539
251	Иркутский государственный университет	63,9	64,1	1305	1418	57,6	59,5	992	532	96 400	88 912
252	Саратовский государственный технический университет	63,9	62,6	882	889	53,6	53	369	363	79 815	76 506

253	Чувашский государственный университет им. И.Н. Ульянова, г. Чебоксары	63,8	68,7	916	1105	63,7	60,8	877	739	80 788	78 201
254	Санкт-Петербургский государственный лесотехнический университет им. С.М. Кирова	63,8	62,5	538	534	46,1	52,1	177	204	122 821	102 368
255	Набережночелнинский институт (филиал) Казанского (Приволжского) федерального университета	63,7	63,7	503		65,2		368		104 988	
	Филиал Национального исследовательского университета «МЭИ» в г. Смоленске	63,7	245			48,2		37		100 000	
256	Государственный университет морского и речного флота им. адмирала С.О. Макарова, г. Санкт-Петербург	63,6	63,1	848	770	56,1	56,4	442	268	107 624	105 208
257	Таганрогский институт им. А.П. Чехова (филиал) Ростовского государственного экономического университета (РИНХ)	63,6	227			55,8		135			
258	Астраханский государственный университет	63,5	63,2	601	588	61,2	59	208	335	90 833	79 123
259	Ярославский государственный технический университет	63,4	63,7	641	684	55,3	56,3	106	136	114 315	
260	Алтайский государственный педагогический университет, г. Барнаул	63,4	63,3	598	575	54,4	54,9	218	341	78 085	
261	Международный университет природы, общества и человека «Дубна»	63,3	61,1	508	504	57,6	57,9	97	83	134 195	114 091
	Бирский филиал Башкирского государственного университета	63,3	241					1		80 880	
262	Ингушский государственный университет, г. Магас	63,1	64,2	494	526	54,5		102		79 838	
263	Воронежский государственный технический университет	63	63	1587	686	54,4	49,1	435	91	88 856	84 396
264	Алтайский государственный технический университет им. И.И. Ползунова, г. Барнаул	63	60,5	927	984	51	51,6	372	324	86 552	79 054
265	Петербургский государственный университет путей сообщения	63	63,1	849	806	52,3	51,8	818	779	119 549	117 128
266	Российский государственный гидрометеорологический университет, г. Санкт-Петербург	63	66,7	425	519	57,1	55,3	255	228	81 292	80 529

Общий рейтинг по качеству приема в вузы, 2016–2017

Вуз	Бюджетный прием				Платный прием				Средневзвешенная	
	Ср. балл ЕГЭ		Зачислено, чел.		Ср. балл ЕГЭ		Зачислено, чел.		стоимость обучения, руб. в год	
	2017	2016	2017	2016	2017	2016	2017	2016	2017	2016
<i>Орский гуманитарно-технологический институт (филиал) Оренбургского государственного университета</i>										
	62,9		125		53,7		37		81 402	
<i>Амурская государственная медицинская академия, г. Благовещенск</i>										
	62,6	62,1	265	266	48,4	46,7	48	38		
<i>Филиал Кубанского государственного университета в г. Славянске-на-Кубани</i>										
	62,6		200		58,1		15		80 250	
<i>Курская академия государственной и муниципальной службы</i>										
	62,6	62	66	66	53,2	53,2	17	24		
267	62,5	62,6	1727	1860	56,9	57,9	528	514	227 350	170 455
<i>Северо-Восточный федеральный университет им. М.К. Аммосова</i>										
268	62,5	62,2	1191	1233	58,7	58,7	494	624	96 597	73 845
<i>Шуйский филиал Ивановского государственного университета</i>										
	62,5		136		52		49			
<i>Курганский государственный университет</i>										
	62,4	60,8	555	571	55,8	55,4	168	156	93 670	77 227
<i>Арзамасский филиал Национального исследовательского Нижегородского государственного университета им. Н.И. Лобачевского</i>										
	62,4		205		53,4		45		99 420	
<i>Камчатский государственный университет им. Витуса Беринга, г. Петропавловск-Камчатский</i>										
	62,3		170		49,8		4		178 600	
<i>Рязанский государственный радиотехнический университет</i>										
	62,2	64,2	626	654	55,6	56,5	389	353	77 807	73 673
271	62,2	65,8	473	367	51,3	52,8	38	149	177 368	158 929
<i>Российский государственный геологоразведочный университет им. Серго Орджоникидзе, г. Москва</i>										
272	62,2	57,9	299	320	63	69,6	123	80	82 542	71 445
<i>Пензенский государственный технологический университет</i>										

273	Российский государственный аграрный университет — МСХА им. К.А. Тимирязева, г. Москва	62,1	61,8	1692	1385	55,2	54,4	346	906	165 595	123 273
274	Тихоокеанский государственный университет, г. Хабаровск	62,1	60,4	906	923	56,8	56,2	502	474	117 234	98 936
275	Марийский государственный университет, г. Йошкар-Ола	62,1	64,6	774	782	59,1	64,8	373	104	89 598	82 807
276	Калужский филиал Московского государственного технического университета им. Н.Э. Баумана	62,1		471		52		28		134 078	
277	Мордовский государственный педагогический институт им. М.Е. Евсевьева, г. Саранск	62,1	63,8	390	471	54,7	55,6	77	45	74 902	73 666
278	Мурманский государственный технический университет	62,1	61,9	358	371	62,1	57,2	11	3	117 663	129 166
	Альметьевский государственный нефтяной институт	62,1	61,9	290	266	53	51,3	31	33	97 854	96 843
279	Пензенский государственный университет архитектуры и строительства	62	61,6	545	603	46,3	48,2	94	89	79 739	71 605
	Кемеровский государственный сельскохозяйственный институт	62	54,9	150	112	53,4	51,1	23	67	69 347	59 417
	Балашовский институт (филиал) Саратовского национального исследовательского государственного университета им. Н.Г. Чернышевского	62		108		52		15		77 590	
280	Омский государственный технический университет	61,8	62,8	1585	1367	61	55,6	343	591	100 572	92 256
281	Поволжский государственный технологический университет, г. Йошкар-Ола	61,8	61,2	803	945	55,8	58,8	165	67	77 201	71 483
282	Костромской государственный университет им. Н.А. Некрасова	61,8	66,1	612	264	58,7	60,3	282	116	82 520	71 898
283	Хакасский государственный университет им. Н.Ф. Катанова, г. Абакан	61,6	60,1	566	597	57,2			142		76 000
284	Череповецкий государственный университет	61,6	61,6	473	367	62,9	64	122	140	102 934	67 951
	Старооскольский технологический институт им. А.А. Угарова (филиал МИСиС)	61,6		182		60,3		43			

Общий рейтинг по качеству приема в вузы, 2016–2017

	Вуз	Бюджетный прием				Платный прием				Средневзвешенная	
		Ср. балл ЕГЭ		Зачислено, чел.		Ср. балл ЕГЭ		Зачислено, чел.		стоимость обучения, руб. в год	
		2017	2016	2017	2016	2017	2016	2017	2016	2017	2016
		2017	2016	2017	2016	2017	2016	2017	2016	2017	2016
285	Московский автомобильно-дорожный государственный технический университет (МАДИ)	61,5	59,6	926	995	54,7	55,8	657	808	208 393	132 974
286	Северо-Осетинский государственный университет им. К.Л. Хетагурова, г. Владикавказ	61,5	61,7	506	517	56,6	56,4	516	345	79 303	75 255
287	Санкт-Петербургский государственный морской технический университет	61,4	58,1	799	727	57,1	54,3	220	138	97 926	95 442
288	Уральский государственный аграрный университет, г. Екатеринбург	61,4	55,9	336	326	51,3	52,9	49	96	87 642	77 198
289	Казанский государственный аграрный университет <i>Школа педагогики, Филиал ДВФУ в г. Уссурйске</i>	61,3	58,6	313	335	59	62,7	153	36	60 663	68 200
290	Амурский государственный университет, г. Благовещенск	61,2	60,7	536	551	55,6	56,6	270	307	116 494	100 105
291	Благовещенский государственный педагогический университет	61,2	61,2	369	403	52,6	50,9	21	5	108 000	91 500
292	Вологодский государственный университет	61,1	60,7	823	820	59,5	58,4	325	283	86 741	74 060
293	Костромской государственный технологический университет	61,1	58,7	612	354	58,4	56,3	322	214	82 419	73 447
294	Поволжский государственный университет телекоммуникаций и информатики, г. Самара	60,9	61,1	481	471	49,2	49,7	136	166	94 794	86 024
295	Югорский государственный университет, г. Ханты-Мансийск <i>Приамурский государственный университет им. Шолом-Алейхема, г. Биробиджан</i>	60,8	61,6	585	398	62,6	62	13	105	205 118	100 763
296	Адыгейский государственный университет, г. Майкоп	60,7	59,8	566	529	55,4	55,3	95	103	81 852	72 012
297	Государственный морской университет им. адмирала Ф.Ф. Ушакова, г. Новороссийск	60,7	60,5	335	350						

	<i>Волжский институт экономики, педагогики и права</i>	60,7	61,1	40	40	50,3	53,6	68	51	49 126
298	Московский государственный университет путей сообщения	60,6	60,2	1371	1329	55	56,3	1876	1976	173 533 160 210
299	Сургутский государственный педагогический университет	60,6	61,7	436	421	53,2		32		125 757
300	Воронежский государственный университет инженерных технологий	60,5	58,8	561	585	51,7	53,6	263	232	79 928 67 308
301	Комсомольский-на-Амуре государственный технический университет	60,4	62,2	462	407	61,7	53,8	28	60	76 626 91 459
302	Горно-Алтайский государственный университет	60,3	60	344	357	52,3	55,4	19	36	110 710
303	Якутская государственная сельскохозяйственная академия	60,3	52,7	312	299	51,4	50,7	114	53	168 561 157 370
304	Чеченский государственный педагогический институт, г. Грозный	60,2	56,5	706	731	54,9	58,4	50	15	72 820 66 051
305	Кабардино-Балкарский государственный университет им. Х.М. Бербекова, г. Нальчик	60,1	57,5	811	866	58,4	55,6	558	517	86 100 96 788
306	Ростовский государственный университет путей сообщения	60,1	59,6	666	603	54,4		484		104 387
307	Тольяттинский государственный университет	60,1	60	642	702	59	58,3	307	335	85 733 68 537
	<i>Дмитровградский инженерно-технологический институт — филиал Национального исследовательского ядерного университета «МИФИ»</i>	60,1		146		57,8		15		
308	Казанская государственная академия ветеринарной медицины им. Н.Э. Баумана	60	60,2	300	280		48,8		19	74 370
309	Ставропольский государственный аграрный университет	59,9	57	518	524	59,2	55,1	407	594	69 199 52 205
	<i>Алтайский государственный гуманитарно-педагогический университет им. В.М. Шукшина, г. Бийск</i>	59,9	63,8	159	148	48,7	61,9	12	10	79 000 75 430
310	Елецкий государственный университет им. И.А. Бунина	59,8	61,3	386	432	58,4	51,7	16	25	74 950 71 669

Общий рейтинг по качеству приема в вузы, 2016–2017

	Вуз	Бюджетный прием				Платный прием				Средневзвешенная	
		Ср. балл ЕГЭ		Зачислено, чел.		Ср. балл ЕГЭ		Зачислено, чел.		стоимость обучения, руб. в год	
		2017	2016	2017	2016	2017	2016	2017	2016	2017	2016
311	Липецкий государственный технический университет	59,6	61,4	638	714	57,9	57,3	209	258	76 679	70 638
312	Бурятский государственный университет, г. Улан-Удэ	59,6	60,2	546	533	54,3	54,7	407	437	93 808	102 148
313	Дальневосточный государственный университет путей сообщения, г. Хабаровск	59,5	58,9	885	824	54,4	53,9	471	528	110 036	96 430
314	Уральский государственный университет путей сообщения, г. Екатеринбург	59,5	62,7	656	341	52	52,9	566	384	87 240	79 792
315	Калининградский государственный технический университет	59,3	58,2	470	440	53,7	52,6	339	191	72 169	60 948
316	Тверской государственный технический университет	59,2	59,1	484	509	50,4	52,7	211	262	95 690	77 314
317	Санкт-Петербургский государственный аграрный университет	59,2	58	323	348	54,7	54,2	137	167	93 394	76 131
318	Уральский государственный горный университет, г. Екатеринбург	59,1	59,2	595	598	48,3	50,1	111	336	119 434	97 663
319	Ухтинский государственный технический университет	59,1	56,4	535	561	51	53,8	41	125	129 049	80 848
	Амурский гуманитарно-педагогический государственный университет, г. Комсомольск-на-Амуре	59	58	253	226	50,8	53,5	19	61	131 313	73 177
	Астраханский инженерно-строительный институт	59	57,3	160	149	51,7	52,6	23	32	64 191	58 800
320	Ивановский государственный химико-технологический университет	58,9	58,9	496	533	58	54,5	74	105	83 135	70 241
321	Брянский государственный технический университет	58,8	59,3	630	675	54,1	54,9	125	127	74 567	72 050
	Волгодонский инженерно-технический институт — филиал Национального исследовательского ядерного университета «МИФИ»	58,6		160		61,1		15			
322	Сибирский государственный индустриальный университет, г. Новокузнецк	58,3	60,5	620	581	52	52	107	200	93 009	72 775

323	Калмыцкий государственный университет, г. Элиста	58,2	59,4	722	716	54,6	53,8	146	105	66 985	67 191
324	Сахалинский государственный университет, г. Южно-Сахалинск	58,1	57,7	325	368	50,6	50,8	71	85	162 637	120 249
325	Новосибирский государственный аграрный университет	58	56,5	642	730	51,6	52,6	302	461	91 734	74 542
326	Астраханский государственный технический университет	57,9	58,2	616	597	49,1	52,4	287	203	81 679	80 059
327	Тамбовский государственный технический университет	57,8	59	430	431	56	54,6	236	358	82 300	66 934
328	Сибирский государственный университет науки и технологий им. М.Ф. Решетнева, г. Красноярск	57,7	60,6	1596	821	56,5	53,5	273	341	129 026	82 090
329	Волгоградский государственный технический университет	57,6	59,1	1212	744	50,3	52	298	158	97 933	76 718
330	Башкирский государственный аграрный университет, г. Уфа	57,3	54	501	680	49,2	47,9	40	208	100 432	74 546
331	Дагестанский государственный университет, г. Махачкала	57,2	58,9	1393	1312	54,5	52,1	358	260	88 513	66 840
332	Магнитогорский государственный технический университет им. Г.И. Носова	57,2	57	1179	1256	54,3	56,3	313	320	96 737	76 942
333	Забайкальский государственный университет <i>Хакасский технический институт — филиал Сибирского федерального университета</i>	57,2	56	966	1037	54,8	51,6	328	396	111 838	79 511
334	Донской государственный технический университет, г. Ростов-на-Дону <i>Невинномысский государственный гуманитарно-технический институт</i>	57,1	58,4	2627	2596	57	54,4	829	685	93 593	75 591
335	Пермская государственная сельскохозяйственная академия им. Д.Н. Прянишникова	56,9	54	648	670	51,9	49,1	161	181	89 469	88 738
336	Нижегородский государственный университет	56,8	60,6	463	259	46,8	48,4	83	227	176 503	102 917
337	Вятская государственная сельскохозяйственная академия, г. Киров	56,8	54,2	401	342	58,2	51	46	25	95 400	

Общий рейтинг по качеству приема в вузы, 2016–2017

	Вуз	Бюджетный прием				Платный прием				Средневзвешенная	
		Ср. балл ЕГЭ		Зачислено, чел.		Ср. балл ЕГЭ		Зачислено, чел.		стоимость обучения, руб. в год	
		2017	2016	2017	2016	2017	2016	2017	2016	2017	2016
		2017	2016	2017	2016	2017	2016	2017	2016	2017	2016
338	Орловский государственный аграрный университет	56,8	57,3	387	417	53	54	34	39	67 226	67 116
339	Мичуринский государственный аграрный университет	↑ 56,7	49,8	367	420	↑ 57,7	46,4	91	94	68 318	67 936
	Брянский государственный инженерно-технологический университет	56,5	54,3	255	304	54	53,8	79	74	71 753	67 445
340	Брянская государственная сельскохозяйственная академия	56,3	57,2	341	363	62,4		10		79 464	
341	Омский государственный университет путей сообщения	56,2	55,7	619	597	↓ 55,9	61,4	329	580	86 581	83 180
342	Нижегородская государственная сельскохозяйственная академия	56,2	54,7	420	436	55,6	54,3	48	38	54 200	
343	Дагестанский государственный педагогический университет, г. Махачкала	↑ 56,1	51,5	726	738	42,5		5		64 370	
344	Белгородский государственный аграрный университет им. В.Я. Горина	56,1	53,9	424	416	55,4	53,4	155	247	73 312	73 053
345	Южно-Уральский государственный аграрный университет, г. Троицк	↑ 56,1	52,7	409	701	49,3	50,5	201	72	89 143	69 974
	Ивановская государственная сельскохозяйственная академия им. Д.К. Беляева	↑ 56,1	52,8	225	310	49,9		27		72 900	
346	Институт водного транспорта им. Г.Я. Седова — филиал Государственного морского университета им. адмирала Ф.Ф. Ушакова	56,1		100							
347	Уральский государственный лесотехнический университет, г. Екатеринбург	56	55	505	533	↑ 54,6	47,1	19	15	107 194	92 250
348	Технический институт (филиал) СВФУ в г. Нерюнгри	55,8		108							
	Северо-Восточный государственный университет, г. Магадан	55,7	58,1	245	249	↑ 53,5	48,3	22	22	85 654	79 936

349	Филиал Национального исследовательского Южно-Уральского государственного университета в г. Миассе	55,7	129	580	49,5	42	218	66	114 431	150 000
350	Морской государственный университет им. адмирала Г.И. Невельского, г. Владивосток	55,6	573	969	49,7	49,7	1	1	79 980	
351	Южно-Российский государственный политехнический университет им. М.И. Платова, г. Новочеркасск	55,5	990	1003	52,2	53,7	117	146	105 099	97 660
352	Кузбасский государственный технический университет им. Т.Ф. Горбачева, г. Кемерово	55,5	945	324	53,6	50	49	54	86 012	76 367
353	Ивановский государственный политехнический университет	55,5	308	292	54	55,9	15	34	76 400	49 970
354	Вологодская государственная молочнохозяйственная академия им. Н.В. Верещагина	55,5	269	806	51,2	54,9	266	395	93 635	76 564
354	Иркутский государственный университет путей сообщения	55,4	710	299	49,7	49	39	65	67 111	63 027
355	Донской государственный аграрный университет, пос. Персиановский	55,3	291	561	48,3	46	88	77	92 138	99 752
355	Сибирская государственная автомобильно-дорожная академия, г. Омск	55,2	470	333	48,1	54	41	41	71 676	61 681
356	Костромская государственная сельскохозяйственная академия	55,2	330	277	45,2	54,3	29	87	112 382	62 668
356	Балтийская государственная сельскохозяйственная академия, г. Калининград	55,2	268	431	47,8	49,9	60	62	80 333	75 462
357	Рязанский государственный агротехнологический университет им. П.А. Костычева	55	409	125	51,3	52	14	74	72 904	54 291
357	Смоленская государственная сельскохозяйственная академия	54,9	115	594	52	51,9	63	198	156 741	117 666
358	Мытищинский филиал МГУ им. Н.Э. Баумана (МГУП)	54,8	506	646	51,9	50	155	304	80 834	144 094
359	Волгоградский государственный аграрный университет	54,6	654	245	59,5	53,2	86	61	70 744	55 570
359	Пензенский государственный аграрный университет	54,6	231							

Общий рейтинг по качеству приема в вузы, 2016–2017

	Вуз	Бюджетный прием				Платный прием				Средневзвешенная	
		Ср. балл ЕГЭ		Зачислено, чел.		Ср. балл ЕГЭ		Зачислено, чел.		стоимость обучения, руб. в год	
		2017	2016	2017	2016	2017	2016	2017	2016	2017	2016
		2017	2016	2017	2016	2017	2016	2017	2016	2017	2016
	Нижегородский государственный инженерно-экономический институт, г. Княгинино	↑ 54,4	46,7	200	240	← 41,4	36,1	4	4	40 500	42 000
360	Рыбинский государственный авиационный технический университет им. П.А. Соловьева	54,1	52	332	357	→ 54,6	59,5	26	25	79 318	74 400
	Камчатский государственный технический университет, г. Петропавловск-Камчатский	54,1	56,4	220	218	→ 50,3	53,8	17	43		122 700
361	Государственный аграрный университет Северного Зауралья, г. Тюмень	53,9	52,4	427	449	47,3	44,6	61	170	121 857	116 045
362	Дагестанский государственный технический университет, г. Махачкала	53,9	53	408	380	52,9	50,1	74	97	72 690	
363	Северо-Осетинский государственный педагогический институт, г. Владикавказ	53,8	53	148	204	57,7			1		65 400
364	Сибирский государственный университет водного транспорта	53,6	53	577	505	49,9	48,7	73	85	69 986	84 364
365	Самарский государственный университет путей сообщения	53,5	54,8	711	669	→ 47,3	53,3	149	100	87 799	71 641
	Ангарский государственный технический университет	53,5	53,7	195	217	→ 43,6	52,2	14	11	↑ 110 760	68 006
	Великолукская государственная сельскохозяйственная академия	↑ 53,5	47,3	113	116	55,7	54,4	41	49	56 000	53 934
	Курская государственная сельскохозяйственная академия	53,3	57,2	272	289	→ 44,1	50,9	6	83	80 000	66 340
	Московская государственная академия водного транспорта	53,3	51,6	248	240	← 46,8	43,8	44	12	116 136	128 333
	Курганская государственная сельскохозяйственная академия им. Т.С. Мальцева, г. Лесниково	↑ 53,3	47	202	207	← 55,9	50,7	76	127	61 205	61 096

	Волжский политехнический институт (филиал) ВолгГТУ	53,3	168		17	50,5		
366	Саратовский государственный аграрный университет им. Н.И. Вавилова	53,2	725	51	89	46,8	47,4	92 350 64 362
367	Ижевская государственная сельскохозяйственная академия	53,1	492	53,2	54	55,9	60,5	28 69 935 72 730
368	Ярославская государственная сельскохозяйственная академия	52,6	215	52,1	2	44,5		90 000
	Новомосковский институт (филиал) Российского химико-технологического университета им. Д.И. Менделеева	52,6	124		21	50,7		83 906
369	Омский государственный аграрный университет	52,5	656	50,5	47	51,3	50,6	81 77 319 69 948
370	Восточно-Сибирский государственный университет технологий и управления, г. Улан-Удэ	52,4	535	51,6	209	53,5	53,6	107 015 101 531
	Политехнический институт (филиал) СВФУ в г. Мирном	52,2	116		14	52,7		
371	Алтайский государственный аграрный университет, г. Барнаул	52,1	612	51,6	79	55,1	51,2	83 69 888 61 376
372	Красноярский государственный аграрный университет	52	601	50,1	442	57,1	54,5	410 111 111 77 609
	Новочеркасский инженерно-мелиоративный институт им. А.К. Кортунова — филиал Донского государственного аграрного университета	52	195		71	52,1		71 669
	Бийский технологический институт (филиал) Алтайского государственного технического университета им. И.И. Ползунова	51,9	168		10	47		84 900
	Норильский государственный индустриальный институт	51,8	176	55,4	10	49,1	53,1	32
373	Дагестанский государственный университет народного хозяйства, г. Махачкала	51,6	501	52,9	18	47,6	44,3	288 67 491
374	Оренбургский государственный аграрный университет	51,6	328		279			64 979

Общий рейтинг по качеству приема в вузы, 2016–2017

	Вуз	Бюджетный прием				Платный прием				Средневзвешенная	
		Ср. балл ЕГЭ		Зачислено, чел.		Ср. балл ЕГЭ		Зачислено, чел.		стоимость обучения, руб. в год	
		2017	2016	2017	2016	2017	2016	2017	2016	2017	2016
375	Северо-Кавказский горно-металлургический институт (государственный технологический университет), г. Владикавказ	51,2	51,9	572	590	50,3	52,8	33	259	67 637	
376	Кабардино-Балкарский государственный аграрный университет им. В.М. Кокова	51,2	49,5	380	429	54	53,5	23	44	73 543	
377	Братский государственный университет	↓ 51	54	389	366	↓ 50,4	54,4	26	31	↑ 101 613	
378	Волжский государственный университет водного транспорта, г. Нижний Новгород	50,8	51,4	470	460	↑ 58,1	53,8	123	183	96 760	
379	Грозненский государственный нефтяной технический университет им. академика М.Д. Миллионщикова	↑ 50,7	42,1	717	784	54,8	52,4	197	244	68 365	
	Самарская государственная сельскохозяйственная академия	50,5	50,9	278	295	48,1	48,2	88	59	82 498	
380	Горский государственный аграрный университет, г. Владикавказ	↑ 50,4	45,3	351	370	52,8	52,7	57	54	56 631	
	Каспийский институт морского и речного транспорта — филиал Волжского государственного университета водного транспорта	50,3		100		34,7		14		109 371	
	Институт сферы обслуживания и предпринимательства (филиал) Донского государственного технического университета в г. Шахты	50,1		288		52,7		77		77 054	
	Азово-Черноморский инженерный институт — филиал Донского государственного аграрного университета в г. Зернограде	49,9		214		54,5		13			
381	Чувашская государственная сельскохозяйственная академия, г. Чебоксары	49,7	48,9	329	328	54	53	39	85	72 587	
										72 710	

382	Карачаево-Черкесский государственный университет им. У.Д. Алиева	49,4	53,9	414	422	39,4	11	68 109
	Тверская государственная сельскохозяйственная академия	48,8	46,5	115	126	56,3	12	72 616
383	Чеченский государственный университет, г. Грозный	48,5	47	1773	1836	46,4	172	102 267
384	Дальневосточный государственный технический рыбохозяйственный университет, г. Владивосток	48,5	49,8	417	370	41,1	142	90 556
385	Иркутский государственный аграрный университет им. А.А. Ежевского	48,2	49,1	337	347	46,2	109	78 423
386	Бурятская государственная сельскохозяйственная академия им. В.Р. Филиппова, г. Улан-Удэ	47,7	47,7	426	430	48,2	89	99
	Омский институт водного транспорта (филиал)	47,5		113		50	8	
	Сибирского государственного университета водного транспорта							
	Ульяновская государственная сельскохозяйственная академия	47,3	47	278	247	50,7	10	60 850
387	Дальневосточный государственный аграрный университет, г. Благовещенск	44,8	48	413	419	47,5	42	93 247
	Приморская государственная сельскохозяйственная академия, г. Уссурийск	43,7	45,7	255	335	41,9	3	103 500
	Московский городской университет управления Правительства Москвы					58,7	230	201 956
						59,8	203	204 753

Таблица 8. Качество приема по укрупненным группам направлений, 2016–2017: сводные цифры

Группа направлений	Бюджетный прием				Платный прием					
	Ср. балл ЕГЭ		Зачислено, чел.		Ср. балл ЕГЭ		Зачислено, чел.		Средняя стоимость обучения, руб. в год	
	2017	2016	2017	2016	2017	2016	2017	2016		
Авиационная и ракетно-космическая техника	69,5	67,6	3990	3904	56,6	54,2	235	212	165 813	151 007
Авиационные системы (эксплуатация)	66,6	64,9	1531	1471	56,1	57,2	311	269	160 768	136 256
Автоматика и управление	67,3	66,4	5517	5669	54,6	54,8	922	884	128 364	115 395
Архитектура и строительство	74	74,3	3548	3666	60,1	59,8	2354	2404	120 170	110 453
Библиотеки и архивы	66,9	69	414	474	58,5	57,3	322	312	109 533	92 705
Бизнес-информатика	74,9	75,5	873	1118	62,8	61,3	1825	2056	115 950	101 856
Биология	66,4	66,6	3866	3612	57,2	60,3	569	513	114 735	99 416
Вооружение	64	62,9	693	678	52,4	54,5	18	30	159 813	146 642
Востоковедение и африканистика	86,8	85,3	449	471	73	74,3	952	890	179 510	149 595
География	63,3	64,9	2225	2238	52,9	54,7	126	131	115 508	101 101
Геодезия и землеустройство	61,2	60	2951	2980	50,6	48,4	496	438	108 517	98 900
Геология	62,5	62	5282	5418	52,8	50,7	442	596	132 568	112 212
Государственное и муниципальное управление	75,3	74,8	1338	1464	58,5	57,8	4222	4375	115 893	108 955
Дизайн	79,2	78,4	1504	1581	68	66,3	1731	1473	170 819	149 852
Журналистика и литературное творчество	81,7	81,9	1407	1395	67,6	67,2	3196	3096	129 430	112 121
Здравоохранение	74,5	74,7	25699	24820	62,2	62,2	19373	17648	146 782	133 369
Издательское дело	77,7	77,5	161	149	66,1	65,6	155	210	114 206	91 633
Информатика и вычислительная техника	69,3	68,6	20256	18895	59,7	58,7	4900	3944	121 074	114 332
Информационная безопасность	72,4	72,4	4679	4461	57,7	56,5	1924	1496	121 316	115 255
История	77,9	75,6	1777	1798	65,9	64	1063	869	110 369	96 633

Качество приема по укрупненным группам направлений, 2016–2017: сводные цифры

Культурология	74,9	72,4	386	469	71,9	67	137	127	175 677	154 730
Лесное дело	55,6	54,5	3340	3223	49	48,5	139	115	108 029	95 699
Лингвистика и иностранные языки	82,5	81,8	2987	2920	68,9	68,9	7282	6285	119 399	108 984
Математика	73,2	71,8	10149	9834	63,3	63,1	1535	1275	118 483	105 705
Материалы	61,4	60,6	1783	1757	54,5	53,9	54	42	127 828	117 468
Машиностроение	59,5	59	1987	1850	50,2	52	186	196	124 768	102 326
Международные отношения	85,5	83,3	1170	1123	67,9	68,6	4095	3384	156 431	143 264
Менеджмент	75,5	74,4	4436	4993	60,2	59	11025	11957	121 113	110 748
Металлургия	54,2	55	1079	1295	50,4	47,4	55	62	121 870	103 054
Морская техника	55,9	55,2	2107	1859	44,1	43,1	77	80	146 678	117 024
Нефтегазовое дело	72,1	71,2	2287	2045	55,5	55,3	1197	1196	143 032	115 557
Охрана памятников	69,1	67,8	135	128	69,4	63,1	28	14	166 241	136 046
Педагогическое образование	68,1	67,2	23293	21213	60,7	60,6	9972	9009	104 349	90 695
Пищевые технологии	58,1	57	2969	3446	54,1	50,9	209	215	106 435	95 986
Полиграфия и упаковка	61	60	304	340	53,6	47,8	7	3	129 087	98 953
Политология	82,4	81,2	834	765	66,4	65	1076	926	147 300	130 362
Почвоведение	62,7	61,5	268	291	54,3	57,9	9	18	135 784	116 534
Приборостроение и оптотехника	67,5	66,5	3136	3188	53,5	54,2	394	357	119 637	108 478
Профессиональное обучение	66,7	65,1	1180	1142	57	56,7	625	734	95 598	83 269
Психология	70,9	70	2263	2398	58	56,3	1967	1767	124 335	108 664
Психолого-педагогическое и специальное (дефектологическое) образование	63,6	63,2	4985	4981	56,2	55,5	1264	1116	103 221	90 950
Реклама и связи с общественностью	80,5	79,3	827	853	65,6	65,6	4437	3893	135 311	120 172
Религиоведение и теология	67	66,4	507	359	58,2	56,5	37	54	108 926	99 957
Сельское и рыбное хозяйство	55,3	54,3	15769	15650	52,2	51,7	1038	1046	97 932	89 483
Сестринское дело	69,8	66,9	143	142	54,5	53,3	296	270	102 210	79 933

Группа направлений	Бюджетный прием						Платный прием							
	Ср. балл ЕГЭ			Зачислено, чел.			Ср. балл ЕГЭ			Зачислено, чел.			Средняя стоимость обучения, руб. в год	
	2017	2016	2017	2017	2016	2017	2016	2017	2016	2017	2016	2017	2016	
Социальная работа	66,4	65,2	2135	2384	57,2	56,3	504	558	111 254	94 629				
Социология	74,5	72,9	1699	1878	64,2	62,2	1132	993	119 640	106 786				
Строительство	64,3	64,5	11891	12359	52	51,3	2563	2862	111 638	97 885				
Сфера обслуживания	70,2	69,2	3317	3108	59,5	58,2	3866	3961	113 861	102 278				
Теория искусств	87,5	85,3	169	159	76,9	74,7	259	267	204 361	194 605				
Технологий легкой промышленности	59,5	56,1	786	771	53,3	53,6	47	45	104 650	91 017				
Технологические машины и оборудование	60,8	60,3	6176	6267	52,2	51,9	447	516	124 834	108 369				
Транспортные средства	57,7	57,2	11823	11960	48,1	48,7	1355	1180	114 048	100 893				
Управление водным транспортом	57,1	57,6	1288	1074	45,8	46,3	101	85	131 558	116 263				
Управление качеством	61,2	61	2101	2608	52,3	56,8	326	342	114 945	101 886				
Физика	72,4	72,1	5057	4846	67,8	64,4	376	314	132 990	119 517				
Физическая культура	64,6	65,8	720	532	56,6	57,9	401	562	163 497	125 108				
Филология	77,9	76,3	2400	2263	68,4	69,5	2040	1677	115 651	97 782				
Философия	75	73,7	601	606	68,1	65,9	285	297	117 243	101 758				
Химическая и биотехнологии	67,2	66,7	7060	7239	57,1	59,9	606	641	117 330	106 423				
Химия	68,6	68,7	3361	3048	54,8	57,4	274	261	114 224	97 475				
Экология	60,4	59,6	8007	8289	50,9	49,3	818	1004	117 354	104 175				
Экономика	80,1	79,9	5557	6215	61	60,8	25411	27114	121 053	115 670				
Электронная техника, радиотехника и связь	65,1	64,5	8837	9061	53,1	54,9	859	991	116 349	109 974				
Энергетика и энергетическое машиностроение	64,2	64,4	10425	10980	51,5	51,6	1159	1064	123 433	110 627				
Юриспруденция	82,2	80,5	5526	5184	61,7	61,8	21916	18082	137 286	129 422				
Ядерные физика и технологии	74,4	75,7	1300	1067	64,9	58,1	21	57	211 425	179 595				

Таблица 9. Качество приема по группам направлений, 2016–2017: подробно

(включены вузы с числом зачисленных на группу направлений больше 10 чел. на бюджетные и/или на платные места)

Серым выделены баллы, которые включают индивидуальные достижения. Реальный средний балл ЕГЭ этих вузов может быть ниже. На сайте Московского гос. ун-та им. М.В. Ломоносова еще не опубликованы приказы о зачислении на платные места в 2017 г. Данные о платном приеме в МГУ приводятся по 2016 г.

Место в группе	Вуз	Бюджетный прием			Платный прием					
		Ср. балл ЕГЭ	Зачислено, чел.	Ср. балл ЕГЭ	Зачислено, чел.	Стоимость обучения, руб. в год				
						2017	2016	2017	2016	
Авиационная и ракетно-космическая техника										
1	Университет ИТМО, г. Санкт-Петербург	↑ 85,3	78,9	15	17	77,3	1	↑ 250 000	191 000	
2	Московский гос. технический ун-т им. Н.Э. Баумана	77,1	75,3	580	604	65,7	20	25	284 050	266 700
3	Иркутский нац. иссл. технический ун-т	74,6	73,2	50	45	↑ 50,6	8	4	↑ 176 000	127 000
4	Казанский нац. иссл. технический ун-т им. А.Н. Туполева	↑ 73,3	69,7	106	107	62,5	6	14	161 570	150 000
5	Московский авиационный ин-т (нац. иссл. ун-т)	↑ 73,2	65,5	951	1024	56,5	74	75	201 720	192 770
6	Санкт-Петербургский гос. ун-т аэрокосмического приборостроения	72,5	70,5	43	38	↑ 72	1	4	↑ 230 000	147 000
7	Самарский нац. иссл. ун-т им. академика С.П. Королева	71,8	70,8	291	280	57,5	18		181 000	160 000
8	Балтийский гос. технический ун-т «Военмех» им. Д.Ф. Устинова, г. Санкт-Петербург	71,0	70,0	221	231	49,8	13	19	↑ 228 000	162 000
9	Новосибирский гос. технический ун-т	71,0	69,2	49	46	53,9	12	22	145 600	144 100
10	Пермский нац. иссл. политехнический ун-т	70,8	72,3	89	80	50,3	1		170 000	154 000
11	Оренбургский гос. ун-т	↑ 69,8	65,2	30	20	50,2	2		139 120	126 370
12	Нац. иссл. Южно-Уральский гос. ун-т, г. Челябинск	↑ 69,7	65,4	84	105				169 040	135 400

Место в группе	Вуз	Бюджетный прием				Платный прием					
		Ср. балл ЕГЭ		Зачислено, чел.		Ср. балл ЕГЭ		Зачислено, чел.		Стоимость обучения, руб. в год	
		2017	2016	2017	2016	2017	2016	2017	2016		
13	Южный федеральный ун-т	68,4	61,7	18	8			5	154 000	132 000	
14	Московский гос. технический ун-т гражданской авиации	68,3	65,8	64	49	53,7	53,8	10	13	234 000	170 000
15	Ульяновское высшее авиационное училище гражданской авиации	66,9	65,9	60	60	52,3	48,9	7	2	149 442	
16	Санкт-Петербургский гос. ун-т гражданской авиации	66,4	66,1	85	56	57,2	64,2	22	7	139 070	133 520
17	Волгоградский гос. технический ун-т	66,3	68,3	25	25		58		1	157 080	133 150
18	Филиал Нац. иссл. Южно-Уральского гос. ун-та в г. Миассе	66,2		15						169 400	
19	Донской гос. технический ун-т, г. Ростов-на-Дону	65,3	64,9	41	33	48,9	61,7	2	2	154 000	132 000
20	Мяглицинский филиал МГТУ им. Н.Э. Баумана (МГУП)	63,7	56,5	20	8	40,3	42	1	2	230 790	167 000
21	Воронежский гос. технический ун-т	63,4	68,1	60	52	43,7	47	1	1	140 000	133 560
22	Омский гос. технический ун-т	63,2	61,8	98	82		40,6		2	163 200	156 200
23	Амурский гос. ун-т, г. Благовещенск	62,5	65,4	44	45		47,1		2	185 000	163 598
24	Комсомольский-на-Амуре гос. технический ун-т	62,5	60,7	43	28	69,6	85,7	7	3	84 344	127 000
25	Ульяновский гос. ун-т	62,3	57,7	16	20					127 330	126 370
26	Тульский гос. ун-т	62,0	61,3	83	75	51	44,6	1	2	142 000	137 400
27	Нижегородский гос. технический ун-т им. Р.Е. Алексеева	61,2	61,7	36	36					162 694	136 870
28	Уфимский гос. авиационный технический ун-т	60,6	61,3	124	138	51	53,5	8	2	116 415	126 370
29	Рыбинский гос. авиационный технический ун-т им. П.А. Соловьева	60,5	56,5	26	21					89 540	136 000

30	Бийский технологический ин-т (филиал) Алтайского гос. технического ун-та им. И.И. Ползунова	59,0	11					129 000
31	Восточно-Сибирский гос. ун-т технологий и управления, г. Улан-Удэ	58,7	30	30				
32	Международный ун-т природы, общества и человека «Дубна»	57,8	58,3	15	15		44,7	1 176 740 169 960
33	Сибирский гос. ун-т науки и технологий им. М.Ф. Решетнева, г. Красноярск	56,9	58,6	195	181		44,6	↑ 199 620 126 370
34	Ижевский гос. технический ун-т	56,9	56,6	28	12			154 500 126 370
35	Технологический ун-т, г. Королев	↓ 56,4	62,7	15	15		42,5 43,3	↑ 126 600 84 000
36	Ульяновский гос. технический ун-т	53,0	55,2	39	38			146 930 138 090
<i>В среднем по группе</i>		69,5	67,6	3964	3904	56,6	54,2	235 212 169 817 151 007

Место в группе	Вуз	Бюджетный прием				Платный прием							
		Ср. балл ЕГЭ		Зачислено, чел.		Ср. балл ЕГЭ		Зачислено, чел.		Стоимость обучения, руб. в год			
		2017	2016	2017	2016	2017	2016	2017	2016				
Авиационные системы (эксплуатация)													
1	Нац. иссл. Томский гос. ун-т	74,1	71,3	23	18					↑	181 200	131 900	
2	Ульяновское высшее авиационное училище гражданской авиации	71,3	71,7	331	311	↓	58,3	61,6	89	107	149 442		
3	Санкт-Петербургский гос. ун-т гражданской авиации	69,9	67,8	250	253		56,6	57,3	122	93	138 570	133 271	
4	Самарский нац. иссл. ун-т им. академика С.П. Королева	69,7	67,5	39	66		57,5	57,3	15	1	↑	181 000	130 000
5	Новосибирский гос. технический ун-т	69,6	66,7	31	20		55,3	54,9	7	6	145 600	135 550	
6	Московский авиационный ин-т (нац. иссл. ун-т)	↑	69,4	188	149	↑	60,7	54	5	4	201 720	192 770	
7	Казанский нац. иссл. технический ун-т им. А.Н. Туполева	66,9	64,3	30	25	↓	51,4	57,5	5	7	161 570	150 000	
8	Санкт-Петербургский гос. ун-т аэрокосмического приборостроения	↑	66,7	91	100	↑	60,4	48,9	4	6	172 500	168 000	
9	Уфимский гос. авиационный технический ун-т	↑	66,0	15	24	↑	49,9	42	12	1	↓	92 750	126 370
10	Балтийский гос. технический ун-т «Военмех» им. Д.Ф. Устинова, г. Санкт-Петербург	65,7	67,5	20	20	↓	48,7	57,7	1	2	↑	228 000	162 000
11	Московский гос. технический ун-т гражданской авиации	64,4	64,2	184	151		50	49,2	27	27	↑	234 000	170 000
12	Иркутский нац. иссл. технический ун-т	63,3	62,9	15	20		47,9		2		↑	176 000	127 000
13	Южный федеральный ун-т	↓	63,1	10	4		56		1		154 000	132 000	
14	Гос. ун-т морского и речного флота им. адмирала С.О. Макарова, г. Санкт-Петербург	↑	62,8	50	50		47,2		4		134 680	128 160	
15	Тульский гос. ун-т	60,9	59,3	10	10						142 000	137 400	

16	Сибирский гос. ун-т науки и технологий им. М.Ф. Решетнева, г. Красноярск	58,3	59,1	50	47	↓ 39,7	46,9	1	10	↑ 199 620	126 370
17	Сибирский федеральный ун-т	58,2	59,4	20	15						
18	Морской гос. ун-т им. адмирала Г.И. Невельского, г. Владивосток	↑ 56,6	47,6	20	20					150 000	150 000
19	Гос. морской ун-т им. адмирала Ф.Ф. Ушакова, г. Новороссийск	56,1	55,4	24	24					↑ 160 550	116 930
20	Мурманский гос. технический ун-т	54,0	56,2	15	6					139 700	133 000
21	Балтийская гос. академия рыбопромышленного флота, г. Калининград	52,7	49,8	26	25	47,3		1		↑ 116 500	50 000
22	Камчатский гос. технический ун-т, г. Петропавловск-Камчатский	↓ 52,1	56,9	15	12						140 900
23	Волжский гос. ун-т водного транспорта, г. Нижний Новгород	51,5	52,3	35	35		41,5		4	127 200	
<i>В среднем по группе</i>		66,6	64,9	1531	1471	56,1	57,2	311	269	161 890	136 256

Место в группе	Вуз	Бюджетный прием				Платный прием					
		Ср. балл ЕГЭ		Зачислено, чел.		Ср. балл ЕГЭ		Зачислено, чел.		Стоимость обучения, руб. в год	
		2017	2016	2017	2016	2017	2016	2017	2016		
Автоматика и управление											
1	Московский физико-технический ин-т	↑ 90,2	82,6	10	10	81,8	80,2	16	7	250 000	200 000
2	Нац. иссл. ядерный ун-т «МИФИ», г. Москва	86,9	89,1	10	10	85,7	84,7	2	1	217 400	271 400
3	Университет ИТМО, г. Санкт-Петербург	↑ 86,5	83,1	96	95	74	71,9	14	14	↑ 180 000	131 000
4	Московский гос. технический ун-т им. Н.Э. Баумана	83,4	82,5	191	202	↑ 67	63	36	47	235 946	225 892
5	Санкт-Петербургский гос. электротехнический ун-т «ЛЭТИ»	81,8	79,2	200	223	61,5	60,5	16	26	183 500	170 000
6	Российский гос. ун-т нефти и газа им. И.М. Губкина, г. Москва	80,8	78,7	24	27	↑ 67,1	59,8	4	3	185 800	162 872
7	Нац. иссл. Томский политехнический ун-т	79,8	78,3	70	70	↓ 62,7	72,2	4	12	↑ 188 113	140 300
8	Нац. иссл. технологический ун-т «МИСиС», г. Москва	79,7	82,0	25	71	61		5	1	231 900	200 333
9	Уфимский гос. нефтяной технический ун-т	↑ 79,6	75,0	52	47	56,2	56,9	29	32	112 500	112 500
10	Казанский (Приволжский) федеральный ун-т	78,1	78,6	25	30	53,3	54	1	3	169 050	139 200
11	Санкт-Петербургский гос. политехнический ун-т	77,5	76,7	178	174	60,3	61	29	19	182 000	168 000
12	Санкт-Петербургский горный ун-т	77,3	76,5	92	81	↑ 66,7	58,9	6	4	260 000	260 000
13	Санкт-Петербургский гос. ун-т телекоммуникаций им. М.А. Бонч-Бруевича	76,6		16		50,6	49,8	45	23	139 000	135 000
14	Самарский нац. иссл. ун-т им. академика С.П. Королева	76,3	76,4	40	45	54,7		1		122 000	100 000
15	Российский ун-т дружбы народов, г. Москва	↑ 74,8	68,5	26	28	52,8	55	26	17	↑ 217 500	100 000
16	Нац. иссл. Томский гос. ун-т	↑ 74,3	69,8	25	10	55,3		1	1	137 100	131 900

17	Нац. иссл. ун-т «Московский энергетический ин-т»	74,1	72,6	86	64	59,5	56,2	14	6	170 000	141 000
18	Тюменский индустриальный ун-т	↑ 73,9	67,0	31	38	↑ 57,9	52,1	21	11	↑ 171 400	119 140
19	Казанский гос. энергетический ун-т	73,3	71,4	22	20	61,1	59,7	4	1	94 690	98 600
20	Кубанский гос. ун-т, г. Краснодар	↑ 73,2	69,9	18	26	56,1	55,7	3	3	102 500	85 750
21	Московский авиационный ин-т (нац. иссл. ун-т)	↑ 72,9	66,7	131	179	↑ 59	54,6	15	26	150 230	166 770
22	Саратовский нац. иссл. гос. ун-т им. Н.Г. Чернышевского	72,8	71,0	10	10	↑ 63,1	55,9	3	3	89 540	80 746
23	Московский политехнический ун-т	72,7	72,1	59	66					↑ 217 400	135 000
24	Нац. иссл. ун-т «МИЭТ» (Московский гос. ин-т электронной техники)	72,4	73,3	25	25	58,7		1		180 000	174 000
25	Санкт-Петербургский гос. технологический ин-т (технический ун-т)	72,4	72,1	23	20	57,8	59,1	18	21	125 325	126 000
26	Нижегородский гос. технический ун-т им. Р.Е. Алексеева	72,0	69,9	29	29	↑ 57,2	51,6	5	12	↑ 113 330	84 870
27	Московский технологический ун-т	71,8	71,4	137	152	50,5	52,8	98	64	148 833	145 000
28	Казанский нац. иссл. технический ун-т им. А.Н. Туполева	↑ 71,1	66,0	26	54	58,1	56,7	7	5	109 890	106 300
29	Уральский федеральный ун-т им. Б.Н. Ельцина	70,9	70,4	133	145	51,5			14	↑ 154 833	108 247
30	Пермский гос. нац. иссл. ун-т	↑ 70,9	66,3	25	25	46			1	186 700	126 400
31	Санкт-Петербургский гос. ун-т аэрокосмического приборостроения	↑ 70,5	66,1	50	41	↓ 64,9	73,8	31	40	164 000	138 000
32	Новосибирский гос. технический ун-т	70,0	71,0	141	137	55	55,5	22	36	121 850	121 166
33	Дальневосточный федеральный ун-т	69,6	68,1	50	49	↑ 53,3	49	9	20	↑ 130 000	100 000
34	Белгородский гос. технологический ун-т им. В.Г. Шухова	69,2	66,8	38	37				1	100 800	81 660
35	Калужский филиал Московского гос. технического ун-та им. Н.Э. Баумана	69,0		54						142 000	
36	Томский гос. ун-т систем управления и радиоэлектроники	68,8	66,8	55	60	56,8	54,8	14	20	↑ 135 730	103 185

Место в группе	Вуз	Бюджетный прием				Платный прием					
		Ср. балл ЕГЭ		Зачислено, чел.		Ср. балл ЕГЭ		Зачислено, чел.		Стоимость обучения, руб. в год	
		2017	2016	2017	2016	2017	2016	2017	2016	2017	2016
37	Казанский нац. иссл. технологический ун-т	↑ 68,8	63,8	20	49	51,8	49,3	10	14	110 090	101 400
38	Нац. иссл. Южно-Уральский гос. ун-т, г. Челябинск	68,6	68,4	94	106	↑		↑		115 070	83 500
39	Пермский нац. иссл. политехнический ун-т	↑ 68,6	62,4	74	63	↑ 54,3	47,9	3	6	170 000	106 000
40	Самарский гос. технический ун-т	68,3	68,9	52	64	↓ 51,7	59,4	7	9	109 860	84 200
41	Кубанский гос. технологический ун-т, г. Краснодар	68,1	68,8	25	23	↑ 57,7	52,8	1	4	106 120	82 890
42	Уфимский гос. авиационный технический ун-т	68,0	65,4	74	115	52,8	52,7	43	49	92 750	74 370
43	Балтийский гос. технический ун-т «Военмех» им. Д.Ф. Устинова, г. Санкт-Петербург	↓ 68,0	72,1	68	63	52,6	50,6	14	32	164 000	117 500
44	Южный федеральный ун-т	67,8	69,1	49	71		70,7	3	3	127 500	106 000
45	Ивановский гос. энергетический ун-т	↑ 67,5	62,5	21	27	52,8	51,7	4	2	89 518	77 956
46	Юго-Западный гос. ун-т, г. Курск	67,1	69,0	28	28	↓ 39,7	49,2	14	3	106 510	103 185
47	Нац. иссл. Московский гос. строительный ун-т	66,9	68,2	43	36		52,7	3	3	192 000	184 000
48	Кемеровский технологический ин-т пищевой промышленности	66,9	67,1	20	25					99 400	91 600
49	Московский технический ун-т связи и информатики	66,6	67,2	37	20	51,1	53,2	7	4	156 200	142 000
50	Комсомольский-на-Амуре гос. технический ун-т	↑ 66,5	62,6	20	18		52,7	1	1	76 079	91 720
51	Уральский гос. ун-т путей сообщения, г. Екатеринбург	↓ 66,4	75,9	16	15	49,6		2		98 400	81 100
52	Ижевский гос. технический ун-т	66,2	67,4	63	57	↓ 51,5	57,9	2	3	127 875	100 370
53	Саратовский гос. технический ун-т	↑ 66,2	61,0	48	49	↑ 62,7	43,7	10	6	82 200	77 510
54	Набережночелнинский ин-т (филиал) Казанского (Приволжского) федерального ун-та	66,1		48		57,3		3		114 970	
55	Московский гос. технологический ун-т «Станкин»	65,6	64,5	160	140	54,9	52,5	2	8	218 000	130 000

56	Астраханский гос. технический ун-т	65,3	65,7	15	14	41,7	7	86 000	86 000
57	Братский гос. ун-т	↑ 65,2	59,5	10	12	46,7	1	↑ 111 640	80 058
58	Санкт-Петербургский гос. ун-т промышленных технологий и дизайна	65,1	65,7	68	55	↓ 52,7	23	↑ 118 000	75 000
59	Вятский гос. ун-т, г. Киров	64,9	66,2	35	32	42,7	1	104 920	83 901
60	Адыгейский гос. ун-т, г. Майкоп	↑ 64,9	58,3	14	14			92 000	78 540
61	Московский автомобильно-дорожный гос. технический ун-т (МАДИ)	↑ 64,8	55,6	20	19	↑ 50,5	5	↑ 217 500	130 450
62	Оренбургский гос. ун-т	64,7	63,9	46	51	41,7	3	91 570	74 370
63	Филиал Северного (Арктического) федерального ун-та им. М.В. Ломоносова в г. Северодвинске	64,7		18		44,9	3	149 210	
64	Нижегородский гос. ун-т им. Н.И. Лобачевского	↑ 64,6	60,6	25	25			163 000	136 000
65	Иркутский нац. иссл. технический ун-т	↑ 64,2	60,9	80	81	48,7	10	↑ 148 500	101 500
66	Волгоградский гос. технический ун-т	64,0	66,3	42	42	↑ 46	3	103 040	80 820
67	Крымский федеральный ун-т им. В.И. Вернадского	63,7		15				105 000	
68	Сибирский федеральный ун-т	63,5	65,9	62	76	48,9	3	↑ 140 580	78 160
69	Рязанский гос. радиотехнический ун-т	62,5	62,3	70	79	↑ 49,3	13	86 300	81 850
70	Ярославский гос. технический ун-т	↑ 62,5	58,7	26	54	52,5	7	109 010	
71	Старооскольский технологический ин-т им. А.А. Угарова (филиал МИСиС)	62,5		20			8		
72	Московский гос. ун-т путей сообщения	62,5	59,8	12	43	47,5	4	158 400	144 000
73	Сибирский гос. ун-т науки и технологий им. М.Ф. Решетнева, г. Красноярск	62,3	63,6	105	49	42,7	1	↑ 140 580	74 370
74	Брянская гос. сельскохозяйственная академия	↑ 62,2	50,8	10	12			89 200	74 190
75	Мурманский гос. технический ун-т	62,1	62,6	20	19			154 700	147 300
76	Калининградский гос. технический ун-т	62,1	61,9	18	19	51,1	7	↑ 76 700	44 600
77	Международный ун-т природы, общества и человека «Дубна»	62,0		15				130 000	

Место в группе	Вуз	Бюджетный прием				Платный прием					
		Ср. балл ЕГЭ		Зачислено, чел.		Ср. балл ЕГЭ		Зачислено, чел.		Стоимость обучения, руб. в год	
		2017	2016	2017	2016	2017	2016	2017	2016		
78	Сибирский гос. индустриальный ун-т, г. Новокузнецк	61,8	64,0	14	16	46,6	48,6	2	2	101 000	75 000
79	Северный (Арктический) федеральный ун-т им. М.В. Ломоносова	61,6	54,2	30	28	51,7		1		158 960	134 245
80	Тульский гос. ун-т	61,4	61,7	64	64	48,7	50,2	2	8	118 000	118 000
81	Поволжский гос. технологический ун-т, г. Йошкар-Ола	61,0	61,1	25	31					84 600	79 400
82	Костромской гос. технологический ун-т	60,9	62,1	22	27	44,7		1		93 400	74 500
83	Костромской гос. ун-т им. Н.А. Некрасова	60,9		22						93 400	
84	Воронежский гос. технический ун-т	60,7	61,2	44	24	45,2	45,6	9	2	95 100	108 705
85	Омский гос. ун-т путей сообщения	60,6	57,4	12	12	55,9	71	2	6	95 080	88 890
86	Санкт-Петербургский гос. морской технический ун-т	60,5	53,4	36	35	48	43	1	2	142 000	135 000
87	Воронежский гос. ун-т инженерных технологий	60,5	60,0	32	41	44,4	54	12	1	86 400	81 560
88	Гос. ун-т — учебно-научно-производственный комплекс, г. Орел	60,4	66,2	26	32	59		1		98 730	81 400
89	Орловский гос. ун-т	60,4	63,6	26	24	49,1		2		98 730	81 400
90	Мягитинский филиал МГТУ им. Н.Э. Баумана (МГУЛ)	60,1	57,5	52	30	47	44	3	5	166 280	115 000
91	Брянский гос. технический ун-т	60,0	60,3	44	49	52		1		80 850	76 460
92	Омский гос. технический ун-т	60,0	63,1	41	31	67,7	59,8	13	16	108 800	98 400
93	Технологический ун-т, г. Королев	59,9	56,7	16	16	42,3		1		95 000	89 000
94	Курганский гос. ун-т	59,3	52,4	19	26	43,4		2		104 100	
95	Пензенский гос. технологический ун-т	59,0	53,2	28	26	70,8	56	12	2	92 261	77 820

96	Альметьевский гос. нефтяной ин-т	↑ 58,7	52,7	50	25	47,4	46,7	2	2	100 500	97 000
97	Сургутский гос. ун-т Ханты-Мансийского автономного округа — Югры	58,6	59,8	23	25	45,8	45,9	4	6	138 255	131 420
98	Ивановский гос. химико-технологический ун-т	58,4	58,8	54	36	49	49	1	1	89 517	77 956
99	Поволжский гос. ун-т телекоммуникаций и информатики, г. Самара	58,2	57,7	20	18	↓ 44,7	49	10	3	94 000	85 000
100	Ангарский гос. технический ун-т	57,8	56,6	7	15	↑ 110 760	74 370				
101	Донской гос. технический ун-т, г. Ростов-на-Дону	57,7	56,7	145	161	46,5	46,5	2	2	100 500	80 000
102	Кузбасский гос. технический ун-т им. Т.Ф. Горбачева, г. Кемерово	57,6	57,1	25	24					115 070	107 800
103	Чувашский гос. ун-т им. И.Н. Ульянова, г. Чебоксары	57,5	59,3	20	19	47	48	1	1	79 850	76 009
104	Тихоокеанский гос. ун-т, г. Хабаровск	↑ 57,4	50,4	10	20					124 140	117 000
105	Магнитогорский гос. технический ун-т им. Г.И. Носова	↓ 57,2	61,2	41	37					105 400	86 760
106	Липецкий гос. технический ун-т	57,2	56,8	20	38	↑ 67,3	43,4	1	2	84 540	74 500
107	Вологодский гос. ун-т	57,0	56,9	22	17					103 890	91 220
108	Камчатский гос. технический ун-т, г. Петропавловск-Камчатский	↓ 57,0	62,3	10	10						135 400
109	Российский гос. ун-т им. А.Н. Косыгина (Технологии. Дизайн. Искусство), г. Москва	56,9	54,1	37	43	47,8	47,2	4	2	160 000	141 000
110	Южно-Российский гос. политехнический ун-т им. М.И. Платова, г. Новочеркасск	56,7	58,3	53	55					84 720	79 980
111	Волжский политехнический ин-т (филиал) ВолГТУ	56,3		18							
112	Дагестанский гос. технический ун-т, г. Махачкала	55,2	56,7	15	10	53,5	53,5	2	2	76 770	
113	Тверской гос. технический ун-т	55,1	56,1	30	41	↓ 39,7	46,5	5	5	101 260	81 510
114	Череповецкий гос. ун-т	54,5	54,8	35	19	56	56	1	1	98 830	
115	Иркутский гос. ун-т путей сообщения	54,1	51,7	38	37	↓ 39,8	44	3	5	↑ 97 900	75 200

Место в группе	Вуз	Бюджетный прием				Платный прием					
		Ср. балл ЕГЭ		Зачислено, чел.		Ср. балл ЕГЭ		Зачислено, чел.		Стоимость обучения, руб. в год	
		2017	2016	2017	2016	2017	2016	2017	2016		
116	Владимирский гос. ун-т	53,3	55,1	65	83	51,3	41,9	9	2	131 050	107 380
117	Филиал Нац. иссл. Южно-Уральского гос. ун-та в г. Миассе	53,3		25						115 700	
118	Амурский гос. ун-т, г. Благовещенск	52,9	50,0	18	25					128 000	109 988
119	Ульяновский гос. ун-т	52,9	52,1	15	15	45,4		2		82 500	74 370
120	Тамбовский гос. технический ун-т	52,2	55,6	34	42	42,7	43,7	1	1	82 300	76 600
121	Кабардино-Балкарский гос. ун-т им. Х.М. Бербекова, г. Нальчик	51,1	47,6	31	31	41,3		1		86 100	78 000
122	Новомосковский ин-т (филиал) Российского химико-технологического ун-та им. Д.И. Менделеева	50,7		16						107 522	
123	Московский гос. ун-т технологий и управления им. К.Г. Разумовского (Первый казачий ун-т)	49,9		17	20			4	1	164 905	
124	Самарский гос. ун-т путей сообщения	49,0	51,3	10	12	44,7	45	2	2	93 400	76 600
125	Грозненский гос. нефтяной технический ун-т им. академика М.Д. Миллионщикова	47,8	42,5	41	60					84 750	76 500
126	Северо-Кавказский горно-металлургический ин-т (гос. технологический ун-т), г. Владикавказ	44,1	47,2	22	15	48,9	42	2	1		76 000
127	Забайкальский гос. ун-т	43,5		15						120 000	
	Тюменский гос. ун-т					47,4	51	73	46	135 460	135 460
	<i>В среднем по группе</i>	67,5	66,4	5318	5669	54,6	54,8	900	884	128 524	114 056

Место в группе	Вуз	Бюджетный прием				Платный прием					
		Ср. балл ЕГЭ		Зачислено, чел.		Ср. балл ЕГЭ		Зачислено, чел.		Стоимость обучения, руб. в год	
		2017	2016	2017	2016	2017	2016	2017	2016		
		2017	2016	2017	2016	2017	2016	2017	2016		
Архитектура и строительство											
1	Санкт-Петербургский горный ун-т	84,6	84,6	18	18	62,2	58,8	19	9	260 000	260 000
2	Санкт-Петербургский гос. политехнический ун-т	84,4	86,8	65	55	65,2	59,4	17	21	153 000	148 000
3	Уральский федеральный ун-т им. Б.Н. Ельцина	84,3	81,5	24	25	63,9	60,2	41	41	156 200	117 500
4	Санкт-Петербургский гос. архитектурно-строительный ун-т	84,1	82,6	200	230	68,2	67,4	287	200	177 585	154 700
5	Кубанский гос. аграрный ун-т, г. Краснодар	82,5	72,8	12	22	64,7	65	33	29	95 300	93 900
6	Самарский гос. технический ун-т	82,2		68		68,8		59		109 860	
7	Уфимский гос. нефтяной технический ун-т	81,8		16		65,7	68,6	28	58	150 000	150 000
8	Нац. иссл. Московский гос. строительный ун-т	81,6	81,0	109	205	63,4		138	138	192 000	184 000
9	Пензенский гос. ун-т архитектуры и строительства	81,6	75,7	58	70	51,5	41	18	4	82 120	74 370
10	Уральская гос. архитектурно-художественная академия, г. Екатеринбург	81,2	83,9	77	77	62,7	62,1	54	57	176 100	175 000
11	Ульяновский гос. технический ун-т	81,1	77,1	10	11	50,9	55,8	11	16	88 060	82 760
12	Казанский гос. архитектурно-строительный ун-т	80,2	82,4	91	130	54,1	59,3	206	162	90 000	80 000
13	Тюменский индустриальный ун-т	79,8	77,5	62	59	60,3	63,5	48	29	179 050	63 985
14	Гос. ун-т по землеустройству, г. Москва	79,3	81,1	44	40	63,4	63,6	89	103	196 000	196 000
15	Кубанский гос. технологический ун-т, г. Краснодар	79,3	80,3	20	28	61,3	62,2	23	23	106 120	82 890
16	Томский гос. архитектурно-строительный ун-т	79,0	76,5	66	97	71,9	64,1	27	32	92 117	91 500
17	Смоленский гос. ун-т	78,4	79,3	10	11	64	62	3	2	87 170	80 530
18	Нижегородский гос. архитектурно-строительный ун-т	78,1	77,9	97	122	61,9	62,4	31	24	161 300	165 283

Место в группе	Вуз	Бюджетный прием				Платный прием					
		Ср. балл ЕГЭ		Зачислено, чел.		Ср. балл ЕГЭ		Зачислено, чел.		Стоимость обучения, руб. в год	
		2017	2016	2017	2016	2017	2016	2017	2016		
19	Новосибирский гос. архитектурно-строительный ун-т	78,0	77,7	50	44	57,8	60,4	53	66	111 840	107 520
20	Южный федеральный ун-т	77,7	75,4	140	129	59,8	61,7	6	11	130 000	130 000
21	Российский ун-т дружбы народов, г. Москва	↑ 77,6	74,0	26	24	59	62,9	65	38	217 500	207 500
22	Тульский гос. ун-т	77,1	79,9	19	18	56,4	57,4	11	28	150 000	125 500
23	Московский архитектурный ин-т (гос. академия)	76,9	75,1	159	159	71,4	71,2	160	163	280 200	280 200
24	Дальневосточный федеральный ун-т	76,9	74,4	74	68	60,3	56,8	56	67	142 500	136 000
25	Алтайский гос. технический ун-т им. И.И. Ползунова, г. Барнаул	↑ 76,8	72,2	47	33	54	57	20	26	88 500	81 990
26	Ивановский гос. политехнический ун-т	76,4	76,4	16	10	50	55,7	12	18	89 520	77 960
27	Белгородский гос. технологический ун-т им. В.Г. Шухова	↑ 76,3	73,0	20	26	64,2		16	29	100 800	81 660
28	Нац. иссл. Южно-Уральский гос. ун-т, г. Челябинск	↓ 76,0	80,4	75	68					122 535	106 750
29	Новосибирская гос. архитектурно-художественная академия	75,8	73,5	100	96	60,7	57,7	63	34	115 000	126 600
30	Тихоокеанский гос. ун-т, г. Хабаровск	↑ 75,8	70,6	52	48	58,7	54,8	63	76	124 140	109 800
31	Владимирский гос. ун-т	75,8	73,4	20	20	56,9	55	15	23	104 420	86 000
32	Ярославский гос. технический ун-т	↓ 75,8	83,0	16	10	55,9	65	6	13	155 303	
33	Тамбовский гос. технический ун-т	75,8	74,8	14	17	51,1	50,9	22	18	82 300	76 600
34	Северный (Арктический) федеральный ун-т им. М.В. Ломоносова	75,7	74,3	15	17	48,8		2		130 340	104 490
35	Московский гос. ун-т геодезии и картографии	75,6	76,9	10	10	60,5	59,2	42	17	170 000	160 000
36	Кубанский гос. ун-т, г. Краснодар	↓ 75,0	79,6	24	22	64	66,6	16	21	125 000	125 000

37	Северо-Восточный федеральный ун-т им. М.К. Аммосова	75,0	73,7	13	11	↓ 53,1	60,3	7	7	↑ 233 000	173 000
38	Липецкий гос. технический ун-т	74,6	72,6	30	24	56,9	54,2	5	18	89 198	85 800
39	Нац. иссл. Мордовский гос. ун-т им. Н.П. Огарева, г. Саранск	73,5	70,6	36	44	↓ 50,4	55,8	29	33	92 180	77 040
40	Курский гос. ун-т	↓ 73,5	82,4	20	20	↓ 59	75,8	1	1	↓ 85 630	125 450
41	Саратовский гос. технический ун-т	73,0	72,7	60	58	56,6	56,3	46	48	82 200	77 510
42	Иркутский нац. иссл. технический ун-т	72,9	74,5	105	94	56,2	56,5	52	83	↑ 121 000	90 500
43	Поволжский гос. технологический ун-т, г. Йошкар-Ола	72,6	72,2	31	27	64,4	65,8	15	8	84 600	79 400
44	Костромская гос. сельскохозяйственная академия	72,5		10		↓ 49,8	54,4	8	17	78 456	68 500
45	Магнитогорский гос. технический ун-т им. Г.И. Носова	↑ 72,3	68,0	22	20	47,8	48	1	3	105 400	118 910
46	Юго-Западный гос. ун-т, г. Курск	71,3	71,0	28	17	↓ 50,7	53,9	48	64	84 380	80 950
47	Сибирский федеральный ун-т	71,1	73,7	120	120	↑ 61	58	38	78	↑ 140 580	99 080
48	Московский автомобильно-дорожный гос. технический ун-т (МАДИ)	70,5	68,2	51	61	↓ 51,3	49,3	38	30	↑ 217 500	115 900
49	Чувашский гос. ун-т им. И.Н. Ульянова, г. Чебоксары	70,2		10		↑ 55,4	48,2	3	4	79 850	74 370
50	Нижевартовский гос. ун-т	70,2		5		↑ 51,1	39	14	17	↑ 174 450	132 400
51	Воронежский гос. технический ун-т	69,8		187		57,5		53		95 100	
52	Донской гос. технический ун-т, г. Ростов-на-Дону	69,5	67,3	105	133	↑ 58,2	52,7	47	36	100 500	88 666
53	Северо-Кавказский горно-металлургический ин-т (гос. технологический ун-т), г. Владикавказ	↑ 69,4	64,7	17	16	56,2	54,3	2	12		76 000
54	Оренбургский гос. ун-т	↓ 69,1	72,5	33	29	↓ 49,9	48,7	9	12	91 570	74 370
55	Вятский гос. ун-т, г. Киров	69,1	70,0	20	20	53,4	54,3	5	6	104 920	83 901
56	Ухтинский гос. технический ун-т	67,5		16		↑ 79	52,8	1	9	↑ 132 400	75 000

Место в группе	Вуз	Бюджетный прием			Платный прием						
		Ср. балл ЕГЭ		Зачислено, чел.	Ср. балл ЕГЭ		Зачислено, чел.	Стоимость обучения, руб. в год			
		2017	2016	2017	2016	2017	2016				
57	Гос. ун-т — учебно-научно-производственный комплекс, г. Орел	67,4	66,1	46	36	46,8	42,9	6	4	98 730	81 400
58	Орловский гос. ун-т	67,4	65,4	46	43	45,6	43,6	7	8	98 730	81 400
59	Новгородский гос. ун-т им. Ярослава Мудрого	67,2	71,2	25	23	51,7	46,3	12	13	108 000	85 900
60	Волгоградский гос. технический ун-т	66,9		103		51,9		47		103 040	
61	Волгодонский инженерно-технический ин-т — филиал Нац. иссл. ядерного ун-та «МИФИ»	66,5		18							
62	Российский гос. аграрный ун-т — МСХА им. К.А. Тимирязева, г. Москва	66,4		18		49,3	47,8	3	15	172 300	125 000
63	Вологодский гос. ун-т	66,2	71,7	32	30	48,4	50,2	6	10	97 070	91 220
64	Астраханский гос. технический ун-т	64,9	75,1	13	11	40,4	46,2	9	19	86 000	82 000
65	Комсомольский-на-Амуре гос. технический ун-т	64,7	70,5	31	30	41,2	53	1	14	76 079	91 720
66	Сибирская гос. автомобильно-дорожная академия, г. Омск	64,7	76,8	18	11	48,6	42,5	19	25	96 368	107 590
67	Хакасский технический ин-т — филиал Сибирского федерального ун-та	63,9		20						117 364	
68	Южно-Российский гос. политехнический ун-т им. М.И. Платова, г. Новочеркасск	63,3		18						84 720	
69	Астраханский инженерно-строительный ин-т	62,5	60,9	65	65	42,6	50,6	4	13	60 350	57 250
70	Московская гос. академия водного транспорта	61,2	58,5	18	13	43,1		4		120 000	120 000
71	Сибирский гос. индустриальный ун-т, г. Новокузнецк	61,1	73,6	33	23	42,5	62,7	8	22	101 000	75 000
72	Забайкальский гос. ун-т	58,5	61,5	25	23					120 000	83 000
73	Астраханский гос. ун-т	58,5	57,2	12	18	35,5	47,5	1	3	102 200	81 230
74	Дагестанский гос. технический ун-т, г. Махачкала	57,2	54,6	32	37	48,2	48,1	14	15	76 770	

75	Грозненский гос. нефтяной технический ун-т им. академика М.Д. Миллионщикова	56,4	50,5	65	65	51,8	43,7	19	3	80 875	76 500
	Ижевский гос. технический ун-т					58,3	58,8	23	30	101 250	80 000
	Кабардино-Балкарский гос. ун-т им. Х.М. Бербекова, г. Нальчик					62,2		31		86 100	
	Калужский гос. ун-т им. К.Э. Циолковского					60,5		5		117 670	
	Петербургский гос. ун-т путей сообщения					49,5		38		113 700	
	Пятигорский гос. ун-т					54,9		14		115 000	
	Сочинский гос. ун-т					67,6	62,6	15	16	106 200	75 000
	Тюменский гос. ин-т культуры					57,6	49,3	2	12	142 375	137 063
	Череповецкий гос. ун-т					70,2		7		98 830	
	<i>В среднем по группе</i>	74,1	74,3	3510	3666	60	59,8	2354	2404	118 911	110 453

Место в группе	Вуз	Бюджетный прием				Платный прием					
		Ср. балл ЕГЭ		Зачислено, чел.		Ср. балл ЕГЭ		Зачислено, чел.		Стоимость обучения, руб. в год	
		2017	2016	2017	2016	2017	2016	2017	2016		
Библиотеки и архивы											
1	Нац. иссл. Томский гос. ун-т	↑ 77,3	69,7	22	23	↑ 71,2	58,9	4	2	↑ 146 950	106 750
2	Сибирский федеральный ун-т	75,7		5		← 62,6	53,7	10	26	↑ 126 666	64 370
3	Уральский федеральный ун-т им. Б.Н. Ельцина	74,9	74,8	14	16	← 62,1	58,7	18	8	116 700	99 900
4	Российский гос. гуманитарный ун-т, г. Москва	74,8	77,5	50	50	↓ 61,9	65,2	34	21	160 400	154 400
5	Российский гос. социальный ун-т, г. Москва	72,7		15		← 59,9	55,2	4	3	140 000	141 000
6	Башкирский гос. ун-т, г. Уфа	↑ 72,0	68,6	10	13			3	5	80 880	64 370
7	Московский технологический ун-т	71,1		15		57,9	58,4	13	10	123 000	104 000
8	Курганский гос. ун-т	70,4	68,0	12	20	↓ 47	56,3	1	4	91 100	76 400
9	Пензенский гос. ун-т	69,6	71,2	10	10	← 55,3	45,6	6	4	70 800	64 800
10	Нац. иссл. Мордовский гос. ун-т им. Н.П. Огарева, г. Саранск	↑ 69,0	62,7	10	12					142 260	129 040
11	Тверской гос. ун-т	68,6		10		52,5		2		88 520	
12	Балтийский федеральный ун-т им. И. Канта	68,0	69,4	10	10	59,3	60,1	8	8	96 800	80 000
13	Удмуртский гос. ун-т, г. Ижевск	66,9	66,5	15	21	← 60,5	55,5	2	2	108 200	98 120
14	Тамбовский гос. ун-т им. Г.Р. Державина	66,6	64,5	16	24	59,7	57,9	4	4	111 250	99 250
15	Башкирский гос. педагогический ун-т им. М. Акмуллы, г. Уфа	66,5	64,5	10	15					↑ 172 588	126 370
16	Магнитогорский гос. технический ун-т им. Г.И. Носова	65,8		15		↓ 47,7	53,2	6	16	93 700	75 660
17	Ульяновский гос. ун-т	65,8		11		57		1	1	71 740	64 370
18	Коми республиканская академия государственной службы и управления, г. Сыктывкар	65,0		10		57,1		3		65 000	

19	Калмыцкий гос. ун-т, г. Элиста	64,3	63,3	22	20	52,4	53,5	5	6	66 910	66 620
20	Крымский федеральный ун-т им. В.И. Вернадского	64,2		30		50,7		8		101 700	
21	Елецкий гос. ун-т им. И.А. Бунина	58,8	59,9	15	7						69 390
22	Нижевартовский гос. ун-т	54,9		15			56		3	161 700	93 700
23	Сургутский гос. педагогический ун-т	53,4	62,7	15	15					124 465	105 100
24	Дагестанский гос. ун-т, г. Махачкала	41,6	39,9	20	24					168 760	126 370
	Московский гос. лингвистический ун-т		81,8		35	71,9	70,3	10	5	183 687	182 150
	Воронежский гос. ун-т					59,4	53,3	12	1	89 380	73 000
	Донской гос. технический ун-т, г. Ростов-на-Дону					59,9			2	87 800	
	Казанский гос. энергетический ун-т					62,5	63,7	13	3	80 630	79 000
	Кубанский гос. технологический ун-т, г. Краснодар					59,1	59	10	12	93 344	72 890
	Тюменский гос. ун-т					56,4	56,3	118	53	96 620	78 760
	<i>В среднем по группе</i>	66,9	69,0	414	474	58,5	57,3	322	312	110 614	90 775

Место в группе	Вуз	Бюджетный прием				Платный прием					
		Ср. балл ЕГЭ		Зачислено, чел.		Ср. балл ЕГЭ		Зачислено, чел.		Стоимость обучения, руб. в год	
		2017	2016	2017	2016	2017	2016	2017	2016		
		2017	2016	2017	2016	2017	2016	2017	2016		
Бизнес-информатика											
1	Нац. иссл. ун-т «Высшая школа экономики», г. Москва	97,9	95,3	84	90	81,4	81,9	139	125	420 000	400 000
2	Российская академия народного хозяйства и государственной службы при Президенте РФ, г. Москва	90,2	88,8	15	19	65,3	67,9	68	31	260 000	250 000
3	Санкт-Петербургский гос. ун-т	88,8	90,1	15	20	76,8	74,1	18	8	249 600	240 000
4	Нац. иссл. ун-т «Высшая школа экономики», филиал, г. Пермь	86,5	86,4	30	30	71,4	74,6	24	19	160 000	150 000
5	Российский экономический ун-т им. Г.В. Плеханова, г. Москва	85,3	81,9	20	20	66,8	65,3	27	21	250 000	240 000
6	Санкт-Петербургский гос. политехнический ун-т	85,0	83,5	20	24	70	70,7	35	32	150 000	142 000
7	Казанский (Приволжский) федеральный ун-т	82,7	80,8	20	25	65,4	65,2	28	33	144 600	139 200
8	Нац. иссл. ун-т «Высшая школа экономики», филиал, г. Нижний Новгород	82,5	81,8	45	50	73,7	74,6	18	18	160 000	145 000
9	Уральский федеральный ун-т им. Б.Н. Ельцина	82,4	80,9	13	15	62,5	65,5	56	42	148 700	130 000
10	Новосибирский нац. иссл. гос. ун-т	82,1	76,7	5	5	71,7	70	29	29	114 000	110 000
11	Северо-Западный ин-т управления — филиал РАНХиГС, г. Санкт-Петербург	81,5	75,2	17	15	63,6	63,6	35	35	160 000	160 000
12	Финансовый ун-т при Правительстве РФ, г. Москва	80,9	82,5	51	50	69,1	67,1	67	41	243 000	231 000
13	Гос. ун-т управления, г. Москва	80,9	77,6	10	10	62,9	64,7	18	9	190 000	170 000
14	Нижегородский гос. ун-т им. Н.И. Лобачевского	80,1	78,9	15	20	59,6	59,3	26	40	110 000	108 000
15	Самарский нац. иссл. ун-т им. академика С.П. Королева	79,9	78,5	5	11	65,3	66,6	18	23	108 000	88 000

16	Российский ун-т дружбы народов, г. Москва	79,8	78,2	5	6	61,8	60,4	21	31	202 000	198 000
17	Дальневосточный федеральный ун-т	77,8	80,0	15	15	60,5	54,1	16	30	155 000	136 000
18	Чувашский гос. ун-т им. И.Н. Ульянова, г. Чебоксары	77,4	73,7	10	10	58,9	62,4	7	16	68 980	64 370
19	Пензенский гос. ун-т	77,4		10		57,3		15	2	70 800	64 800
20	Балтийский федеральный ун-т им. И. Канта	77,1	80,9	11	20	60,9	65,8	8	8	107 800	104 000
21	Уральский гос. экономический ун-т, г. Екатеринбург	76,5	78,7	8	10	57,8	56,5	14	26	107 000	93 000
22	Южный федеральный ун-т	76,3	79,3	10	20	65,9	70,1	6	10	88 000	73 000
23	Челябинский гос. ун-т	76,3	77,8	4	5	58,9	66,7	18	10	88 960	71 000
24	Московский городской педагогический ун-т	76,1	76,9	21	20	68,8	68	4	7	193 000	160 000
25	Саратовский нац. иссл. гос. ун-т им. Н.Г. Чернышевского	76,0	75,6	15	15	58,7	64,1	9	8	77 590	73 740
26	Сибирский федеральный ун-т	75,7	73,4	10	30	67,1	59,1	13	16	126 666	90 000
27	Башкирский гос. ун-т, г. Уфа	75,0		6				13		80 880	
28	Северный (Арктический) федеральный ун-т им. М.В. Ломоносова	73,1	72,4	10	10	60,4	51,4	4	7	116 870	94 490
29	Вятский гос. ун-т, г. Киров	72,5	71,1	10	12	57,1	62	4	8	92 025	73 218
30	Костромской гос. ун-т им. Н.А. Некрасова	72,0	75,6	12	10	57,4	63,1	3	5	80 760	71 200
31	Костромской гос. технологический ун-т	72,0		12		57,4		3		80 760	
32	Тамбовский гос. ун-т им. Г.Р. Державина	72,0	72,7	5	5	59,8	58,3	11	7	78 000	75 000
33	Северо-Кавказский федеральный ун-т	71,2	72,2	20	20	60,4	60,8	10	6	83 600	70 000
34	Крымский федеральный ун-т им. В.И. Вернадского	70,7		20				1		110 000	
35	Калмыцкий гос. ун-т, г. Элиста	70,3	61,6	14	25	62		1		66 910	66 620
36	Адыгейский гос. ун-т, г. Майкоп	69,5	54,2	5	2		48,7		1	80 000	71 100
37	Владивостокский гос. ун-т экономики и сервиса	68,9	68,6	8	15	54,4	53,7	17	17	125 300	101 200
38	Байкальский гос. ун-т, г. Иркутск	67,2	70,7	11	12	54,2	59,4	14	13	130 000	95 400

Место в группе	Вуз	Бюджетный прием				Платный прием					
		Ср. балл ЕГЭ		Зачислено, чел.		Ср. балл ЕГЭ		Зачислено, чел.		Стоимость обучения, руб. в год	
		2017	2016	2017	2016	2017	2016	2017	2016		
39	Амурский гуманитарно-педагогический гос. ун-т, г. Комсомольск-на-Амуре	57,7	6						117 520		
40	Дагестанский гос. ун-т, г. Махачкала	57,6	57,0	20	40	47,2	48,2	2	6	89 060	66 800
41	Чеченский гос. ун-т, г. Грозный	55,0		25						72 580	
42	Нижегородский гос. инженерно-экономический ин-т, г. Княгинино	53,8	57,1	25	25					42 000	42 000
43	Дагестанский гос. ун-т народного хозяйства, г. Махачкала	48,8	52,4	100	100	46	38,1	1	14	64 840	
	Университет ИТМО, г. Санкт-Петербург	87,6		21		70,6	70,7	5	14	165 000	131 000
	Нац. иссл. технологический ун-т «МИСиС», г. Москва	86,4		10		65,6	67,3	32	40	189 000	176 000
	Московский технологический ун-т	80,1		7		55,9	59,1	75	108	136 000	142 000
	Кубанский гос. ун-т, г. Краснодар	79,1		10		63,3	67	21	22	102 500	99 000
	Российский гос. социальный ун-т, г. Москва	77,7		23		58,8	64,7	7	10	140 000	131 000
	Рязанский гос. радиотехнический ун-т	77,2		5		54,7	57	23	20	75 700	71 850
	Оренбургский гос. ун-т	74,4		15		59,3	61,3	8	16	80 170	64 370
	Удмуртский гос. ун-т, г. Ижевск	74,3		6		58,4	61,2	16	18	78 800	64 370
	Липецкий гос. технический ун-т	71,5		5		57,3	59,9	10	10	81 920	78 800
	Бурятский гос. ун-т, г. Улан-Удэ	69,5		3		46,3	58,1	1	6	91 240	97 191
	Восточно-Сибирский гос. ун-т технологий и управления, г. Улан-Удэ	53,8		4		42,7		1		103 000	97 190
	Алтайский гос. технический ун-т им. И.И. Ползунова, г. Барнаул					54,7	54,3	33	33	82 500	74 990
	Белгородский гос. технологический ун-т им. В.Г. Шухова					60		1	3	90 800	71 660

Бийский технологический ин-т (филиал) Алтайского гос. технического ун-та им. И.И. Ползунова	52,7	6	82 500
Волгоградский гос. аграрный ун-т	↑ 58,7	1	8 ↓ 74 047
Волгоградский гос. технический ун-т	↓ 49	13	15 90 120
Вологодский гос. ун-т	59,9	2	3 ↑ 85 610
Воронежский гос. ун-т	↑ 64,6	18	11 89 380
Грозненский гос. нефтяной технический ун-т им. академика М.Д. Миллионщикова	51,4	12	9 66 500
Донской гос. технический ун-т, г. Ростов-на-Дону	55,8	9	87 800
Ивановский гос. химико-технологический ун-т	↓ 51,2	6	10 76 972
Иркутский гос. аграрный ун-т им. А.А. Ежовского	↓ 47,2	3	7 50 000
Кубанский гос. аграрный ун-т, г. Краснодар	67,5	28	48 95 300
Магнитогорский гос. технический ун-т им. Г.И. Носова	↓ 48,9	22	16 93 700
Международный ун-т природы, общества и человека «Дубна»	↑ 59	1	4 135 000
Московский авиационный ин-т (нац. иссл. ун-т)	↑ 60,7	20	31 144 410
Московский гос. технический ун-т им. Н.Э. Баумана	66,9	35	47 206 380
Московский гос. ун-т путей сообщения	54,6	31	33 151 000
Нац. иссл. ун-т «Московский энергетический ин-т»	↓ 59,4	15	10 160 000
Нац. иссл. ядерный ун-т «МИФИ», г. Москва	↑ 73,7	1	3 201 800
Новосибирский гос. технический ун-т	58,5	57	34 92 300
Новосибирский гос. ун-т экономики и управления	↑ 65	12	26 96 000
Омский гос. ун-т им. Ф.М. Достоевского	↓ 55,3	10	6 96 480
Омский гос. ун-т путей сообщения	↑ 59,7	3	8 82 200
Пермский гос. гуманитарно-педагогический ун-т	↓ 46,4	5	9 ↑ 101 000
	56,3	5	9 66 000

Место в группе	Вуз	Бюджетный прием				Платный прием					
		Ср. балл ЕГЭ		Зачислено, чел.		Ср. балл ЕГЭ		Зачислено, чел.		Стоимость обучения, руб. в год	
		2017	2016	2017	2016	2017	2016	2017	2016		
	Пермский гос. нац. иссл. ун-т					64,4	61,9	18	13	111 700	95 600
	Петербургский гос. ун-т путей сообщения					55	55,2	32	38	113 700	107 880
	Поволжский гос. ун-т телекоммуникаций и информатики, г. Самара			↑	54,9	51,1	23	45	86 000	77 500	
	Российский гос. гидрометеорологический ун-т, г. Санкт-Петербург				53,1	54	16	18	80 000	80 000	
	Ростовский гос. экономический ун-т «РИНХ»			↓	58,5	63,9	12	5	75 000	70 000	
	Санкт-Петербургский гос. технологический ин-т (технический ун-т)			↑	64,3	58,5	52	62	77 150	74 000	
	Санкт-Петербургский гос. ун-т аэрокосмического приборостроения			↑	70,7	56,5	5	26	150 000	116 000	
	Санкт-Петербургский гос. ун-т телекоммуникаций им. М.А. Бонч-Бруевича				58,2	58,8	25	32	144 000	134 000	
	Санкт-Петербургский гос. экономический ун-т			↓	58,6	61,6	92	95	145 000	123 000	
	Сибирский гос. ун-т телекоммуникаций и информатики, г. Новосибирск				52,7	52,6	9	36	116 558	93 680	
	Ставропольский гос. аграрный ун-т				55,6	54,3	19	11	68 100	48 600	
	Тамбовский гос. технический ун-т			↑	63,2	55,8	6	6	82 300	64 500	
	Томский гос. ун-т систем управления и радиоэлектроники			↑	66,2	54,5	6	10	99 350	80 000	
	Тюменский индустриальный ун-т			↑	67,7	64,1	20	46	154 800	81 610	
	Уфимский гос. авиационный технический ун-т				57,2	58,1	38	42	81 450	70 000	
	<i>В среднем по группе</i>				74,9	75,5	868	1118	2056	119 446	101 202

Место в группе	Учреждение	Бюджетный прием						Платный прием					
		Ср. балл ЕГЭ			Зачислено, чел.			Ср. балл ЕГЭ			Зачислено, чел.		
		2017	2016	2017	2017	2016	2017	2016	2017	2016	2017	2016	
		2017	2016	2017	2017	2016	2017	2016	2017	2016	2017	2016	
Биология													
1	Санкт-Петербургский гос. ун-т	91,7	91,9	65	60	80,5	80,3	37	30	234 000	225 000		
2	Московский гос. ун-т им. М.В. Ломоносова	90,1	90,2	177	173	76,1	76,1	64	64	310 500	325 000		
3	Российский нац. иссл. медицинский ун-т им. Н.И. Пирогова, г. Москва	86,1	89,3	18	12	75,3	73,5	13	3	150 000	150 000		
4	Новосибирский нац. иссл. гос. ун-т	85,7	86,7	56	56	73,9	74	36	26	150 000	110 000		
5	Российский гос. педагогический ун-т им. А.И. Герцена, г. Санкт-Петербург	81,1	81,3	15	15	63,2	59,3	30	30	163 950	100 000		
6	Московская гос. академия ветеринарной медицины и биотехнологии им. К.И. Скрябина	76,9	78,0	40	41	59,6	67,2	8	8	168 000	155 000		
7	Казанский (Приволжский) федеральный ун-т	76,5	75,8	140	145	59	58,4	28	45	114 970	94 800		
8	Нижегородский гос. ун-т им. Н.И. Лобачевского	75,7	76,1	90	90	57,3	57,9	24	25	109 000	91 000		
9	Якутская гос. сельскохозяйственная академия	75,7		10		54,2		18		168 561			
10	Нац. иссл. Томский гос. ун-т	75,3	72,0	65	63	63,7	60,4	8	7	125 500	78 900		
11	Уральский федеральный ун-т им. Б.Н. Ельцина	74,9	76,0	48	47	57,3	60,2	25	14	130 800	85 660		
12	Московский педагогический гос. ун-т	73,7	74,1	20	15	60,5		7		184 900	184 900		
13	Самарский нац. иссл. ун-т им. академика С.П. Королева	73,5	74,0	50	49	61,1	61,4	2	4	122 000	100 000		
14	Санкт-Петербургская гос. академия ветеринарной медицины	73,5	71,3	15	14	60,3	56	1	4	130 000	111 000		
15	Пермский гос. нац. иссл. ун-т	73,3	69,6	75	75	62,4	56,1	2	2	126 000	99 600		
16	Челябинский гос. ун-т	73,0	72,2	60	59	55,6	53,5	19	36	100 120	75 000		

Место в группе	Учреждение	Бюджетный прием						Платный прием					
		Ср. балл ЕГЭ		Зачислено, чел.		Ср. балл ЕГЭ		Зачислено, чел.		Стоимость обучения, руб. в год			
		2017	2016	2017	2016	2017	2016	2017	2016	2017	2016		
17	Тюменский гос. ун-т	72,7	70,1	74	73	53,7	52,3	44	12	250 000	83 380		
18	Кубанский гос. ун-т, г. Краснодар	71,4	73,2	75	75	56,9	55,5	9	12	91 000	85 750		
19	Дагестанский гос. аграрный ун-т, г. Махачкала	71,3	68,3	10	14					69 650	69 650		
20	Южный федеральный ун-т	71,1	71,6	49	49					101 000	80 000		
21	Российский гос. аграрный ун-т — МСХА им. К.А. Тимирязева, г. Москва	70,3	71,3	70	56	54,1	48,7	11	9	172 300	140 000		
22	Новосибирский гос. педагогический ун-т	69,9	70,8	13	10	58,2	58,6	4	4	98 000	91 390		
23	Башкирский гос. педагогический ун-т им. М. Акмуллы, г. Уфа	69,6	64,2	22	60	58	54,9	1	3	92 320	74 370		
24	Башкирский гос. ун-т, г. Уфа	68,8	72,8	45	35			1	5	92 110	74 370		
25	Курганский гос. ун-т	68,3	59,5	25	23	55,6	51,1	7	2	104 100	87 100		
26	Волгоградский гос. медицинский ун-т	68,3	68,6	19	13	55,2	54,4	4	13	45 000	38 500		
27	Балтийский федеральный ун-т им. И. Канта	67,9	64,8	30	24	57,4		4		109 000	86 800		
28	Алтайский гос. ун-т, г. Барнаул	67,8	65,7	90	91	47,2	47,7	10	1	92 500	84 000		
29	Сибирский федеральный ун-т	67,7	68,7	90	86	55,3	54,3	3	26	140 580	78 160		
30	Брянский гос. ун-т им. И.Г. Петровского	67,5	63,0	15	14	52,3		1		81 440	76 500		
31	Обнинский ин-т атомной энергетики — филиал Нац. иссл. ядерного ун-та «МИФИ»	67,1		19									
32	Ярославский гос. ун-т им. П.Г. Демидова	67,0	69,5	49	39	57,2		5	4	109 005	84 720		
33	Дальневосточный федеральный ун-т	66,8	63,9	60	57	44,9	45,4	3	2	170 000	128 000		
34	Курский гос. ун-т	66,7	66,1	19	15	51,4	42	7	1	85 630	79 845		
35	Рязанский гос. ун-т им. С.А. Есенина	66,6	67,8	20	20	50,8	50,2	12	4	88 000	82 000		
36	Новгородский гос. ун-т им. Ярослава Мудрого	66,6	55,4	16	14	56		1		108 000	85 900		

37	Тульский гос. педагогический ун-т им. Л.Н. Толстого	66,4	63,7	31	30					107 530	85 400	
38	Удмуртский гос. ун-т, г. Ижевск	↑ 66,2	62,7	61	65		54,4	52,4	10	15	90 100	76 500
39	Воронежский гос. ун-т	66,0	68,3	97	88		49,6	50,9	4	4	102 150	85 000
40	Елабужский ин-т (филиал) Казанского (Приволжского) федерального ун-та	65,9		15			47,5		6		114 970	
41	Белгородский гос. нац. иссл. ун-т	65,6	64,9	15	13						66 400	64 100
42	Саратовский нац. иссл. гос. ун-т им. Н.Г. Чернышевского	65,4	66,5	70	74		52,2	54,2	17	17	89 540	80 746
43	Стерлитамакский филиал Башкирского гос. ун-та	65,3		18								
44	Вятский гос. ун-т, г. Киров	↓ 65,1	71,0	45	38						104 920	83 901
45	Санкт-Петербургский гос. аграрный ун-т	64,8		10							127 390	
46	Северо-Кавказский федеральный ун-т	↑ 64,7	61,3	25	34		45		8		96 200	76 000
47	Мурманский гос. технический ун-т	↓ 64,7	67,7	23	26						125 000	119 100
48	Астраханский гос. ун-т	64,5	64,3	27	24		↑ 55,3	48,3	1	4	102 200	81 230
49	Тверской гос. ун-т	63,9	63,2	25	42			52,3	3	2	95 690	81 900
50	Череповецкий гос. ун-т	63,5	60,7	24	8						98 830	
51	Иркутский гос. ун-т	62,7	60,9	70	58		49	50	1	2	96 396	86 067
52	Ульяновский гос. ун-т	62,6	63,9	20	20		49,9		2		82 500	74 370
53	Кемеровский гос. ун-т	↑ 62,5	59,4	76	71		47,2	49	3	1	115 220	115 220
54	Московский гос. областной ун-т	62,4	60,0	25	25		51,7		14		190 000	200 000
55	Гос. ун-т — учебно-научно-производственный комплекс, г. Орел	↓ 62,0	65,5	30	28						98 730	81 400
56	Орловский гос. ун-т	62,0	64,5	30	34						98 730	81 400
57	Новосибирский гос. аграрный ун-т	↑ 61,8	57,6	30	23		↓ 43,3	56,3	2	1	100 530	77 700
58	Ульяновский гос. педагогический ун-т им. И.Н. Ульянова	61,3	63,4	19	10		48		4		↑ 96 834	74 370

Место в группе	Учреждение	Бюджетный прием				Платный прием					
		Ср. балл ЕГЭ		Зачислено, чел.		Ср. балл ЕГЭ		Зачислено, чел.		Стоимость обучения, руб. в год	
		2017	2016	2017	2016	2017	2016	2017	2016		
59	Тульский гос. ун-т	61,1	61,8	30	24	48,3	47,9	7	9	90 000	85 400
60	Пензенский гос. ун-т	60,9	61,2	20	24	44,8	40	4	2	81 600	74 400
61	Дагестанский гос. ун-т, г. Махачкала	60,8	64,6	59	52	48,3	49,3	1	2	102 360	74 370
62	Вологодский гос. ун-т	60,7	66,2	10	10	47,4	47,4	3	3	97 070	91 220
63	Пермская гос. сельскохозяйственная академия им. Д.Н. Прянишникова	60,6	54,2	23	22	51,9	51,9	3	3	94 200	94 200
64	Владимирский гос. ун-т	60,6	60,3	20	20	34	34	1	1	104 420	81 380
65	Петрозаводский гос. ун-т	60,5	61,7	28	25					124 500	117 500
66	Кабардино-Балкарский гос. ун-т им. Х.М. Бербекова, г. Нальчик	60,2	56,4	45	39	48,5	43	36	1	86 100	78 000
67	Адыгейский гос. ун-т, г. Майкоп	60,1	60,1	18	24					92 000	78 540
68	Камчатский гос. ун-т им. Витуса Беринга, г. Петропавловск-Камчатский	60,1		15							
69	Волгоградский гос. ун-т	59,4	60,6	17	24	47,8	44,7	2	1	102 000	86 000
70	Ивановский гос. ун-т	58,5	58,7	37	44					92 020	77 960
71	Ярославский гос. педагогический ун-т им. К.Д. Ушинского	58,4	57,7	20	13	50	50	1	1	109 000	80 820
72	Костромской гос. ун-т им. Н.А. Некрасова	58,4	53,9	19	15	47,7	53,2	1	3	93 400	74 500
73	Костромской гос. технологический ун-т	58,4		19		42,8	42,8	4		93 400	
74	Северо-Восточный федеральный ун-т им. М.К. Аммосова	58,0	60,1	30	30					233 000	173 000
75	Псковский гос. ун-т	58,0	66,0	27	19	49,3	49,3	3	3	83 760	80 580
76	Оренбургский гос. ун-т	57,5	60,6	63	60					91 570	74 370
77	Крымский федеральный ун-т им. В.И. Вернадского	57,5		60						97 600	

78	Хакасский гос. ун-т им. Н.Ф. Каганова, г. Абакан	57,5	59,1	24	23	2	48	2	79 000
79	Самарская гос. сельскохозяйственная академия	57,4	59,8	19	15	1	54,7	1	80 400
80	Вятская гос. сельскохозяйственная академия, г. Киров	↑ 57,1	52,9	60	45				95 400
81	Тамбовский гос. ун-т им. Г.Р. Державина	56,8	56,7	24	24				92 000
82	Московский гос. ун-т технологий и управления им. К.Г. Разумовского (Первый казачий ун-т)	↓ 56,8	72,7	20	16	4		3	153 813
83	Астраханский гос. технический ун-т	↑ 56,4	52,9	24	25	5	38,5	1	86 000
84	Горно-Алтайский гос. ун-т	56,3	56,3	19	19				121 960
85	Сыктывкарский гос. ун-т	56,2	57,6	25	21	3	45,9	3	132 500
86	Марийский гос. ун-т, г. Йошкар-Ола	↓ 55,7	59,4	33	32				95 550
87	Нац. иссл. Мордовский гос. ун-т им. Н.П. Огарева, г. Саранск	↑ 55,5	49,8	29	24	2	43,9	2	92 180
88	Северный (Арктический) федеральный ун-т им. М.В. Ломоносова	55,3	57,5	20	19				130 340
89	Северо-Восточный гос. ун-т, г. Магадан	↓ 55,3	59,7	10	7				88 500
90	Ингушский гос. ун-т, г. Магас	↓ 55,1	60,2	26	29				77 540
91	Гос. аграрный ун-т Северного Зауралья, г. Тюмень	54,6	57,3	20	17				142 870
92	Калмыцкий гос. ун-т, г. Элиста	↑ 54,2	51,2	25	29				77 910
93	Сургутский гос. ун-т Ханты-Мансийского автономного округа — Югры	↓ 54,2	59,4	19	20	2	35,4	3	138 255
94	Северо-Осетинский гос. ун-т им. К.Л. Хетагурова, г. Владикавказ	↓ 53,4	59,2	15	14	8	48,3	1	86 000
95	Омский гос. педагогический ун-т	↓ 53,0	58,9	20	21	1	39,3	3	108 800
96	Мурманский арктический гос. ун-т	↓ 51,4	60,5	15	14	1	46	1	100 000
97	Сахалинский гос. ун-т, г. Южно-Сахалинск	51,0	51,3	11	12			↑	173 780
98	Рязанский гос. агротехнологический ун-т им. П.А. Костычева	↓ 50,9	56,6	15	10				85 000
									80 310

Место в группе	Учреждение	Бюджетный прием						Платный прием					
		Ср. балл ЕГЭ		Зачислено, чел.		Ср. балл ЕГЭ	Зачислено, чел.		Ср. балл ЕГЭ	Зачислено, чел.		Стоимость обучения, руб. в год	
		2017	2016	2017	2016		2017	2016		2017	2016		
99	Красноярский гос. аграрный ун-т	49,9	48,0	33	26	59	1	123 008	74 370				
100	Бурятский гос. ун-т, г. Улан-Удэ	49,9	54,4	18	20	47	2	103 050	109 466				
101	Карачаево-Черкесский гос. ун-т им. У.Д. Алиева	49,5	57,3	25	21	34	1	80 100	77 200				
102	Оренбургский гос. аграрный ун-т	47,6		6	18			87 730	74 370				
103	Бурятская гос. сельскохозяйственная академия им. В.Р. Филиппова, г. Улан-Удэ	47,4	49,1	15	12								
104	Ульяновская гос. сельскохозяйственная академия	47,3	53,0	11	6			76 700	76 170				
105	Иркутский гос. аграрный ун-т им. А.А. Ежевского	45,2	45,8	40	38	35,6	5	105 500	96 080				
106	Чеченский гос. ун-т, г. Грозный	40,8	44,2	55	66			84 740	86 120				
107	Дальневосточный гос. аграрный ун-т, г. Благовещенск	36,8	45,7	21	19			103 000	172 000				
	Башкирский гос. медицинский ун-т, г. Уфа	54,4	50,9	19	10	105 588	95 100						
	<i>В среднем по группе</i>	66,4	66,6	3799	3612	57,3	513	114 271	99 416				

Место в группе	Вуз	Бюджетный прием			Платный прием		
		Ср. балл ЕГЭ	Зачислено, чел.	Ср. балл ЕГЭ	Зачислено, чел.	Стоимость обучения, руб. в год	
						2017	2016
Вооружение							
1	Московский гос. технический ун-т им. Н.Э. Баумана	77,0	110	61,1	5	225 850	212 060
2	Нижегородский гос. технический ун-т им. Р.Е. Алексеева	67,2	20	51	2	162 694	136 870
3	Новосибирский гос. технический ун-т	65,4	30	51,2	2	145 600	144 100
4	Пермский нац. иссл. политехнический ун-т	65,1	25			170 000	154 000
5	Балтийский гос. технический ун-т «Военмех» им. Д.Ф. Устинова, г. Санкт-Петербург	64,5	135	49,2	4	228 000	162 000
6	Пензенский гос. ун-т	64,0	29	45,7	3	81 600	126 600
7	Нац. иссл. Южно-Уральский гос. ун-т, г. Челябинск	61,6	14			169 040	135 400
8	Самарский гос. технический ун-т	61,4	40				
9	Российский гос. гидрометеорологический ун-т, г. Санкт-Петербург	60,6	40	49,7	2	127 000	127 000
10	Сибирский гос. ун-т геосистем и технологий, г. Новосибирск	60,4	20	53,7	3	151 773	144 040
11	Тульский гос. ун-т	60,2	55	50,9	2	142 000	137 400
12	Ижевский гос. технический ун-т	60,1	50	81	1	154 500	126 370
13	Волгоградский гос. технический ун-т	59,8	25			157 080	133 150
14	Санкт-Петербургский гос. морской технический ун-т	56,8	86	55,0		193 250	182 000
15	Бийский технологический ин-т (филиал) Алтайского гос. технического ун-та им. И.И. Ползунова	52,6	14			129 000	
		<i>В среднем по группе</i>		64,2	62,9	679	678
				52,4	54,5	18	30
						157 623	146 642

Место в группе	Вуз	Бюджетный прием			Платный прием							
		Ср. балл ЕГЭ		Зачислено, чел.	Ср. балл ЕГЭ		Зачислено, чел.	Стоимость обучения, руб. в год				
		2017	2016		2017	2016			2017	2016		
1	Нац. иссл. ун-т «Высшая школа экономики», г. Москва	↑ 98,2	94,0	50	50	82,1	81,2	161	157	400 000	330 000	
2	Нац. иссл. ун-т «Высшая школа экономики», филиал, г. Санкт-Петербург		94,6	25	25	80,3	79,1	119	100	300 000	270 000	
3	Московский гос. ун-т им. М.В. Ломоносова		93,4	90	88	83,9	83,9	76	76	360 000	330 000	
4	Санкт-Петербургский гос. ун-т		92,9	65	75	82,3	81,6	10	38	292 200	281 000	
5	Гос. академический ун-т гуманитарных наук, г. Москва	↑	92,5	10	10	69	70,4	39	20	200 000	200 000	
6	Новосибирский нац. иссл. гос. ун-т		91,0	10	10	78,7	78,2	65	47	125 000	100 000	
7	Казанский (Приволжский) федеральный ун-т		88,9	87,1	14	15	69,9	71,8	147	115	121 800	117 000
8	Российский гос. гуманитарный ун-т, г. Москва	↑	88,4	80,7	25	26	72,4	71,9	38	20	218 000	187 600
9	Уральский федеральный ун-т им. Б.Н. Ельцина		86,6	88,9	7	7	71,2	70,8	84	64	128 600	118 160
10	Дальневосточный федеральный ун-т		85,3	83,5	24	48	65,3	65,4	110	96	155 000	145 000
11	Московский городской педагогический ун-т	↓	84,7	87,7	52	35	74,4	73,2	27	31	214 000	170 000
12	Бурятский гос. ун-т, г. Улан-Удэ	↑	80,5	72,0	14	16	58,9	56,5	88	66	91 240	97 191
13	Башкирский гос. ун-т, г. Уфа	↑	71,1	66,6	10	11			6	2	80 880	64 370
14	Сахалинский гос. ун-т, г. Южно-Сахалинск	↓	59,1	65,6	10	10		46,8	4	↑	161 020	119 000
15	Дагестанский гос. ун-т, г. Махачкала		56,1	53,7	40	32			↑	↑	89 060	66 800
	Воронежский гос. ун-т		81,2		10	↑	67	61,5	9	5	89 380	77 000
	Кубанский гос. ун-т, г. Краснодар						73	75,8	46	44	90 000	90 000
	В среднем по группе		86,8	85,3	449	471	73	74,3	952	890	184 702	144 077

Место в группе	Вуз	Бюджетный прием				Платный прием					
		Ср. балл ЕГЭ		Зачислено, чел.		Ср. балл ЕГЭ		Зачислено, чел.		Стоимость обучения, руб. в год	
		2017	2016	2017	2016	2017	2016	2017	2016		
География											
1	Московский гос. ун-т им. М.В. Ломоносова	↓ 86,7	93,0	112	112	66,8	66,8	7	7	310 000	325 000
2	Санкт-Петербургский гос. ун-т	↓ 86,6	90,5	70	70	73,1	73,8	6	5	222 550	214 000
3	Российский гос. педагогический ун-т им. А.И. Герцена, г. Санкт-Петербург	↑ 75,0	75,2	25	27	56,7	53,6	3	12	↑ 163 950	100 000
4	Московский гос. ун-т геодезии и картографии	↓ 74,3	77,9	77	77	54,5	57,7	53	27	140 000	120 000
5	Южный федеральный ун-т	74,2	71,8	21	29					101 000	80 000
6	Тюменский гос. ун-т	↑ 71,9	68,6	57	65	53,1	47,9	10	9	107 010	83 380
7	Казанский (Приволжский) федеральный ун-т	69,4	71,9	75	60	48,3	55,4	3	7	↑ 114 970	83 400
8	Сибирский гос. ун-т геосистем и технологий, г. Новосибирск	↑ 69,3	65,2	24	30	59,3	55,5	4	4	97 660	91 390
9	Балтийский федеральный ун-т им. И. Канта	68,6	69,6	25	17					↑ 109 000	83 600
10	Нижегородский гос. педагогический ун-т им. Козьмы Минина	67,4	64,7	18	25	51,9	55,3	5	3	99 350	93 180
11	Нац. иссл. Томский гос. ун-т	67,3	66,9	80	80	59,4	59,4	3	3	↑ 125 500	78 900
12	Уральский федеральный ун-т им. Б.Н. Ельцина	66,3	66,0	14	15					↑ 130 800	96 320
13	Пермский гос. нац. иссл. ун-т	65,4	66,4	121	139	45,3	55,7	1	1	126 000	99 600
14	Астраханский гос. ун-т	↑ 65,2	52,0	10	13					102 200	81 230
15	Ярославский гос. педагогический ун-т им. К.Д. Ушинского	64,7	63,2	24	20	46	46	1	1	↑ 109 000	80 820
16	Курский гос. ун-т	64,7	62,0	15	29	48,3	48,3	1	1	85 630	79 845
17	Российский гос. аграрный ун-т — МСХА им. К.А. Тимирязева, г. Москва	↓ 63,8	68,0	25	15	49,3	49,3	1	1	172 300	140 000

Место в группе	Учреждение	Бюджетный прием				Платный прием					
		Ср. балл ЕГЭ		Зачислено, чел.		Ср. балл ЕГЭ		Зачислено, чел.		Стоимость обучения, руб. в год	
		2017	2016	2017	2016	2017	2016	2017	2016		
18	Башкирский гос. ун-т, г. Уфа	63,0	64,8	68	75			3	92 110	74 370	
19	Кубанский гос. ун-т, г. Краснодар	63,0	64,3	55	56	↓ 47,3	53,5	1	6	91 000	85 750
20	Северо-Кавказский федеральный ун-т	62,9	61,8	51	50	↓ 46	53,1	2	2	96 200	77 140
21	Московский педагогический гос. ун-т	↓ 62,1	71,2	27	22						184 900
22	Вятский гос. ун-т, г. Киров	62,1	60,1	22	21					104 920	83 901
23	Удмуртский гос. ун-т, г. Ижевск	62,0	64,3	50	50	↓ 48	55,3	2	1	90 100	76 500
24	Чувашский гос. ун-т им. И.Н. Ульянова, г. Чебоксары	↓ 61,5	65,6	24	24		55	2	2	79 850	76 009
25	Российский гос. гидрометеорологический ун-т, г. Санкт-Петербург	↓ 61,4	65,9	266	260	↓ 48,7	49,1	10	22	80 000	80 000
26	Нац. иссл. Мордовский гос. ун-т им. Н.П. Огарева, г. Саранск	61,0	60,4	54	51	↓ 46,9	44	5	1	92 180	77 040
27	Воронежский гос. ун-т	60,5	61,9	53	55					102 150	85 000
28	Вологодский гос. ун-т	60,3	58,9	10	7						91 220
29	Горно-Алтайский гос. ун-т	↑ 59,2	55,2	13	20		64	2	2	121 960	
30	Сибирский федеральный ун-т	59,1	57,6	40	50			↑ 140 580		78 160	
31	Волгоградский гос. ун-т	59,1	56,4	28	50	↓ 41,7	39,3	2	1	102 000	86 000
32	Алтайский гос. ун-т, г. Барнаул	↓ 58,8	62,7	51	50	↓ 44,4	48,8	5	4	92 500	84 000
33	Псковский гос. ун-т	58,8	57,8	14	18	↓ 44,5		2		83 760	80 580
34	Белгородский гос. нац. иссл. ун-т	↓ 58,7	64,5	17	17					66 400	64 100
35	Новгородский гос. ун-т им. Ярослава Мудрого	58,7	56,7	15	17					108 000	85 900
36	Оренбургский гос. ун-т	58,0	59,7	20	20					91 570	74 370
37	Дальневосточный федеральный ун-т	57,7	59,2	45	45	↓ 37,7		1	↑ 170 000	128 000	

38	Брянский гос. ун-т им. И.Г. Петровского	57,5	58,7	10	15				81 440	76 500
39	Рязанский гос. ун-т им. С.А. Есенина	↓ 57,4	64,1	18	15	↑ 52	47,7	2	1	88 000
40	Северо-Восточный федеральный ун-т им. М.К. Аммосова	57,0	56,1	35	27				↑ 233 000	173 000
41	Саратовский нац. иссл. гос. ун-т им. Н.Г. Чернышевского	56,8	56,5	75	74				89 540	80 746
42	Крымский федеральный ун-т им. В.И. Вернадского	56,4		50				1		97 600
43	Тверской гос. ун-т	↓ 56,4	63,5	25	25	↓ 51,3	56,9	4	4	95 690
44	Северный (Арктический) федеральный ун-т им. М.В. Ломоносова	↓ 56,4	64,6	12	13				130 340	104 490
45	Иркутский гос. ун-т	54,2	54,9	49	47		37,7	1		96 396
46	Курганский гос. ун-т	↑ 53,9	46,2	25	24				104 100	
47	Гос. ун-т — учебно-научно-производственный комплекс, г. Орел	↓ 52,9	58,8	10	10				98 730	81 400
48	Орловский гос. ун-т	↓ 52,9	58,8	10	10				98 730	81 400
49	Сыктывкарский гос. ун-т	↓ 52,6	63,7	26	21		44,7	1	↑ 132 500	74 400
50	Тамбовский гос. ун-т им. Г.Р. Державина	51,8	54,7	15	25				92 000	75 000
51	Бурятский гос. ун-т, г. Улан-Удэ	↓ 50,3	54,0	16	20				103 050	109 466
52	Кабардино-Балкарский гос. ун-т им. Х.М. Бербекова, г. Нальчик	↓ 48,1	53,9	16	10		47	1	86 100	78 000
53	Северо-Осетинский гос. ун-т им. К.Л. Хетагурова, г. Владикавказ	48,0	45,6	10	10				86 000	80 000
54	Карачаево-Черкесский гос. ун-т им. У.Д. Алиева	47,3	46,3	22	23				80 100	77 200
55	Забайкальский гос. ун-т	↑ 46,1	42,7	15	15				↑ 120 000	83 000
56	Дагестанский гос. ун-т, г. Махачкала	↓ 39,5	43,3	40	13				↑ 102 360	74 370
57	Чеченский гос. ун-т, г. Грозный	38,1	40,2	30	40				84 740	76 120
<i>В среднем по группе</i>		63,3	64,9	2225	2238		52,9	126	131	117 531

Место в группе	Вуз	Бюджетный прием				Платный прием					
		Ср. балл ЕГЭ		Зачислено, чел.		Ср. балл ЕГЭ		Зачислено, чел.		Стоимость обучения, руб. в год	
		2017	2016	2017	2016	2017	2016	2017	2016		
Геодезия и землеустройство											
1	Санкт-Петербургский гос. ун-т	79,6	9	208 000							
2	Нац. иссл. Томский политехнический ун-т	↓ 75,5	80,9	15	15	59,6	3	↑ 188 113	83 900		
3	Белгородский гос. технологический ун-т им. В.Г. Шухова	↑ 74,3	66,2	27	29			100 800	81 660		
4	Санкт-Петербургский гос. архитектурно-строительный ун-т	74,1	74,5	30	25	57,7	19	11	115 170	109 400	
5	Санкт-Петербургский горный ун-т	73,8	75,6	100	100	60,5	2	260 000	260 000		
6	Нац. иссл. Южно-Уральский гос. ун-т, г. Челябинск	↑ 73,7	66,1	18	15			↑ 115 070	83 500		
7	Казанский (Приволжский) федеральный ун-т	↑ 72,4	69,1	35	40	54,9	17	21	117 335	102 150	
8	Тульский гос. ун-т	70,9	68,7	22	19	50,2	5	90 000	85 400		
9	Российский ун-т дружбы народов, г. Москва	70,9	69,7	16	17	47,3	4	↑ 217 500	135 000		
10	Томский гос. архитектурно-строительный ун-т	70,4	68,5	18	12	60,3	1	82 990			
11	Пермский нац. иссл. политехнический ун-т	70,0	68,8	20	22	↑ 64,3	49	2	117 000	106 000	
12	Кубанский гос. аграрный ун-т, г. Краснодар	↑ 69,6	66,3	50	50	54,5	21	27	90 300	82 900	
13	Уральский федеральный ун-т им. Б.Н. Ельцина	69,0	69,3	18	15	57,7	7	3	↑ 130 800	96 320	
14	Оренбургский гос. ун-т	68,0	70,8	18	11	↑ 49,1	45,1	2	3	91 570	74 370
15	Тверской гос. технический ун-т	67,8	65,0	18	15	↑ 49,4	41	2	1	101 260	81 510
16	Тюменский индустриальный ун-т	↑ 67,0	63,3	69	42	52	51,3	8	11	↑ 171 400	97 990
17	Московский гос. ун-т геодезии и картографии	↑ 66,5	61,6	221	254	↑ 52,8	48,9	103	31	140 000	120 000
18	Кубанский гос. технологический ун-т, г. Краснодар	↓ 66,5	70,7	15	15	↑ 57,8	54,7	7	12	106 120	82 890
19	Сибирский гос. ун-т геосистем и технологий, г. Новосибирск	66,4	68,4	150	145	53,7	55,6	6	11	97 660	91 390

20	Брянская гос. сельскохозяйственная академия	↑ 66,0	59,3	22	20				89 200	74 190
21	Казанский гос. аграрный ун-т	↑ 65,6	58,6	11	20	↓ 54,2	64,7	15	1	60 000
22	Уральский гос. аграрный ун-т, г. Екатеринбург	↑ 65,5	54,7	10	15	↓ 47,6	46,3	7	4	94 100
23	Балтийский федеральный ун-т им. И. Канта	65,1	65,0	18	15		56,7		1	↑ 109 000
24	Калмыцкий гос. ун-т, г. Элиста	64,5		18						77 910
25	Дагестанский гос. аграрный ун-т, г. Махачкала	64,4	67,3	15	20					69 650
26	Белгородский гос. нац. иссл. ун-т	↑ 64,0	59,2	7	10					72 900
27	Юго-Западный гос. ун-т, г. Курск	63,7		15		↓ 47,7	49,4	3	3	84 380
28	Уральский гос. горный ун-т, г. Екатеринбург	63,6	64,7	25	25	↓ 49,9	47,1	4	10	119 675
29	Ставропольский гос. аграрный ун-т	↑ 63,4	59,6	50	50	↓ 50,7	49,6	7	12	80 100
30	Московский гос. ун-т путей сообщения	63,4		10		↓ 45,2	48,9	8	13	158 400
31	Санкт-Петербургский гос. аграрный ун-т	↑ 63,3	59,7	25	50	↑ 49,8	45,8	6	4	↑ 127 390
32	Гос. ун-т по землеустройству, г. Москва	62,9	64,6	240	238	↑ 48,6	45,5	8	15	167 800
33	Ростовский гос. ун-т путей сообщения	62,6		18		↓ 45,5		5		102 000
34	Башкирский гос. аграрный ун-т, г. Уфа	↑ 62,5	55,6	36	86	↑ 50,2	41,2	5	10	105 580
35	Северо-Восточный федеральный ун-т им. М.К. Аммосова	62,4	61,8	25	25					173 000
36	Российский гос. аграрный ун-т — МСХА им. К.А. Тимирязева, г. Москва	62,2		12		↓ 38,7		1		172 300
37	Нижегородский гос. архитектурно-строительный ун-т	62,1	62,2	50	48	↓ 51,3		5		119 225
38	Дальневосточный федеральный ун-т	61,9	60,3	50	50	↓ 45,4	45	12	15	↑ 130 000
39	Воронежский гос. технический ун-т	61,6		41						95 100
40	Уральский гос. лесотехнический ун-т, г. Екатеринбург	61,6	60,2	18	12					119 700
41	Уральский гос. экономический ун-т, г. Екатеринбург	61,2		18		↑ 52,4	43,7	2	3	120 000
42	Северо-Кавказский федеральный ун-т	61,1	62,4	25	20	↓ 52,3	49,4	1	2	96 200
										80 560

Место в группе	Учреждение	Бюджетный прием				Платный прием					
		Ср. балл ЕГЭ		Зачислено, чел.		Ср. балл ЕГЭ		Зачислено, чел.		Стоимость обучения, руб. в год	
		2017	2016	2017	2016	2017	2016	2017	2016		
43	Южный федеральный ун-т	61,1	63,9	8	13					101 000	80 000
44	Нижегородская гос. сельскохозяйственная академия	↑ 60,6	56,5	10	20					94 600	
45	Гос. аграрный ун-т Северного Зауралья, г. Тюмень	60,4		18		↑ 47,4	44	26	38	102 450	102 450
46	Пермская гос. сельскохозяйственная академия им. Д.Н. Прянишникова	60,3	57,6	53	75	↑ 52,1	46,2	11	5	94 200	94 200
47	Алтайский гос. аграрный ун-т, г. Барнаул	↑ 60,3	57,2	28	50		41		1	80 700	74 370
48	Комсомольский-на-Амуре гос. технический ун-т	60,3	57,8	15	15					76 079	91 720
49	Пензенский гос. ун-т архитектуры и строительства	60,0	60,6	60	55		39,4	3		82 120	74 370
50	Белгородский гос. аграрный ун-т им. В.Я. Горина	↑ 60,0	56,2	15	15		45,7		1	91 750	88 200
51	Волгоградский гос. аграрный ун-т	59,9	59,8	35	51	↑ 50,7	45,1	1	7	86 767	145 540
52	Иркутский нац. иссл. технический ун-т	59,9	59,9	25	20		45,5	22	4	121 000	76 000
53	Ижевская гос. сельскохозяйственная академия	59,7	58,9	18	22		45,3		1	80 740	80 740
54	Красноярский гос. аграрный ун-т	↑ 59,5	55,5	43	78		43,9	6	3	123 008	74 370
55	Тихоокеанский гос. ун-т, г. Хабаровск	59,3	60,1	15	15		44,5		2	124 140	102 600
56	Вологодский гос. ун-т	↓ 59,0	62,5	25	22					97 070	91 220
57	Саратовский гос. аграрный ун-т им. Н.И. Вавилова	↑ 58,9	53,2	30	50		40,8	3	4	92 350	77 520
58	Петрозаводский гос. ун-т	↓ 58,5	62,8	15	11		54		1	124 500	117 500
59	Астраханский инженерно-строительный ин-т	↑ 58,2	49,8	15	14					62 600	59 400
60	Чувашский гос. ун-т им. И.Н. Ульянова, г. Чебоксары	57,8		18						79 850	
61	Северный (Арктический) федеральный ун-т им. М.В. Ломоносова	57,7	58,6	17	20					130 340	104 490
62	Калужский гос. ун-т им. К.Э. Циолковского	57,6	57,7	17	18		46,3		1	117 670	103 150

63	Мичуринский гос. аграрный ун-т	↑ 57,4	47,6	15	20	79 000	75 000
64	Чувашская гос. сельскохозяйственная академия, г. Чебоксары	56,9		10		72 587	
65	Сибирский гос. ун-т науки и технологий им. М.Ф. Решетнева, г. Красноярск	56,6	56,8	25	24	↑ 140 580	74 370
66	Новгородский гос. ун-т им. Ярослава Мудрого	56,5	57,8	15	10	43	108 000
67	Крымский федеральный ун-т им. В.И. Вернадского	56,4		65		105 000	
68	Саратовский гос. технический ун-т	55,9		12		40,7	82 200
69	Пензенский гос. аграрный ун-т	↑ 55,7	50,8	10	15	46	81 700
70	Ухтинский гос. технический ун-т	↓ 54,9	61,9	25	11	80	↑ 132 400
71	Оренбургский гос. аграрный ун-т	54,9		18		87 730	74 370
72	Нац. иссл. Мордовский гос. ун-т им. Н.П. Огарева, г. Саранск	↓ 54,9	59,5	14	13	92 180	77 040
73	Горский гос. аграрный ун-т, г. Владикавказ	↑ 54,3	47,7	20	20	68 000	73 000
74	Кузбасский гос. технический ун-т им. Т.Ф. Горбачева, г. Кемерово	↓ 53,9	60,1	25	15	49,3	115 070
75	Дагестанский гос. технический ун-т, г. Махачкала	53,9	53,8	10	15	76 770	
76	Самарская гос. сельскохозяйственная академия	↓ 53,6	60,6	15	20	↓ 46,3	51
77	Новочеркасский инженерно-мелиоративный ин-т им. А.К. Коргунова — филиал Донского гос. аграрного ун-та	53,5		75		39,3	83 500
78	Бурятский гос. ун-т, г. Улан-Удэ	53,5	52,8	16	15	103 050	109 466
79	Ульяновская гос. сельскохозяйственная академия	53,0	52,7	11	20	76 700	76 170
80	Омский гос. аграрный ун-т	52,9	52,6	113	113	44,2	43,3
81	Азово-Черноморский инженерный ин-т — филиал Донского гос. аграрного ун-та в г. Зернограде	52,9		15			90 950
82	Иркутский гос. аграрный ун-т им. А.А. Ежевского	↓ 52,3	57,8	11	29	40,7	105 500
83	Нижевартовский гос. ун-т	↓ 51,7	55,9	11	22	↓ 40,4	44,3
						↑ 174 450	91 100

Место в группе	Вуз	Бюджетный прием				Платный прием					
		Ср. балл ЕГЭ		Зачислено, чел.		Ср. балл ЕГЭ		Зачислено, чел.		Стоимость обучения, руб. в год	
		2017	2016	2017	2016	2017	2016	2017	2016	2017	2016
84	Кабардино-Балкарский гос. аграрный ун-г им. В.М. Кокова	51,6	55,0	24	20					88 000	80 000
85	Донской гос. технический ун-т, г. Ростов-на-Дону	51,0	55,7	115	113	60,9	43,4	3	4	100 500	80 000
86	Грозненский гос. нефтяной технический ун-т им. академика М.Д. Миллионщикова	50,1	40,4	40	39					84 750	76 500
87	Бурятская гос. сельскохозяйственная академия им. В.Р. Филиппова, г. Улан-Удэ	48,3	46,8	39	50	50,4	41,1	6	5		
88	Ивановская гос. сельскохозяйственная академия им. Д.К. Беляева	48,3	56,4	9	20					70 340	72 900
89	Дальневосточный гос. аграрный ун-т, г. Благовещенск	46,7	53,5	16	20	40	40,5	1	2	103 000	172 000
90	Дагестанский гос. ун-т народного хозяйства, г. Махачкала	44,3	48,6	25	25		37	2	2	76 770	
91	Приморская гос. сельскохозяйственная академия, г. Уссурийск	43,2	47,5	26	40	46		1	1	103 500	
	Байкальский гос. ун-т, г. Иркутск					49,8	46,3	14	14	139 300	107 600
	Пермский гос. нац. иссл. ун-т					51,2		9		111 700	
	Петербургский гос. ун-т путей сообщения					46,8	48,9	18	18	109 240	103 656
	Самарский гос. экономический ун-т					46,3	47,4	17	12	90 690	84 200
	Санкт-Петербургский гос. лесотехнический ун-т им. С.М. Кирова					41,9	53,4	5	7	121 000	99 400
	Смоленская гос. сельскохозяйственная академия					46,5		5		76 770	
	Якутская гос. сельскохозяйственная академия					54,6	48,6	30	28	168 561	157 370
	<i>В среднем по группе</i>	61,5	60,0	2852	2980	50,5	48,4	490	438	109 292	98 900

Место в группе	Вуз	Бюджетный прием				Платный прием					
		Ср. балл ЕГЭ		Зачислено, чел.		Ср. балл ЕГЭ		Зачислено, чел.		Стоимость обучения, руб. в год	
		2017	2016	2017	2016	2017	2016	2017	2016		
		2017	2016	2017	2016	2017	2016	2017	2016		
Геология											
1	Московский гос. ун-т им. М.В. Ломоносова	79,3	77,8	200	200	64,2	64,2	6	6	310 500	325 000
2	Российский гос. ун-т нефти и газа им. И.М. Губкина, г. Москва	77,4	75,6	160	136	59	57,2	34	29	188 150	167 996
3	Новосибирский нац. иссл. гос. ун-т	↑ 77,2	72,6	65	64	67	64,1	12	10	↑ 125 500	80 000
4	Нац. иссл. технологический ун-т «МИСиС», г. Москва	77,1	75,8	175	240	60,6	54,3	27	8		176 000
5	Санкт-Петербургский гос. ун-т	77,0	76,5	50	50	67,7		4		223 600	215 000
6	Нац. иссл. Томский гос. ун-т	↑ 74,4	71,3	50	50		59,6		3	↑ 125 500	78 900
7	Уфимский гос. нефтяной технический ун-т	73,9	71,8	90	120	55,2	56	38	26	130 000	130 000
8	Пермский гос. нац. иссл. ун-т	72,9	74,3	100	96	51,1	53,7	7	16	126 000	99 600
9	Казанский (Приволжский) федеральный ун-т	72,6	71,8	80	85	57,4	57,4	61	39	156 000	150 000
10	Нац. иссл. Томский политехнический ун-т	72,5	74,0	71	72	63,5	61,4	3	8	↑ 188 113	83 900
11	Санкт-Петербургский горный ун-т	71,6	71,1	530	551	57,1	56,7	14	25	260 000	260 000
12	Мурманский гос. технический ун-т	↑ 70,9	62,4	17	22					149 400	137 650
13	Башкирский гос. ун-т, г. Уфа	70,8	70,0	22	25			4	7	92 110	74 370
14	Сибирский гос. ун-т геосистем и технологий, г. Новосибирск	↑ 70,7	67,4	27	20	55,7	58,3	1	5	97 660	91 390
15	Тюменский индустриальный ун-т	68,8	66,7	224	205	56,3	53,5	15	12	↑ 171 400	97 990
16	Российский ун-т дружбы народов, г. Москва	68,7	69,6	34	29	53,9	54,7	7	13	↑ 217 500	100 000
17	Пермский нац. иссл. политехнический ун-т	68,4	65,9	142	156	56,2	51,8	14	8	117 000	106 000
18	Оренбургский гос. ун-т	68,2	66,4	44	38	49,1	47,3	4	6	91 570	74 370
19	Удмуртский гос. ун-т, г. Ижевск	68,1	66,2	19	15	48,2	50,9	7	12	90 100	76 500

Место в группе	Учреждение	Бюджетный прием				Платный прием					
		Ср. балл ЕГЭ		Зачислено, чел.		Ср. балл ЕГЭ		Зачислено, чел.		Стоимость обучения, руб. в год	
		2017	2016	2017	2016	2017	2016	2017	2016		
20	Кубанский гос. ун-т, г. Краснодар	66,0	67,8	50	50	52,7	53,8	3	10	90 930	85 750
21	Южный федеральный ун-т	65,0	66,0	39	30	60,7		6	6	101 000	80 000
22	Белгородский гос. технологический ун-т им. В.Г. Шухова	64,5		8						100 800	
23	Российский гос. геологоразведочный ун-т им. Серго Орджоникидзе, г. Москва	61,6	65,3	295	255	55,7	50,3	6	60	205 000	153 000
24	Казанский нац. иссл. технологический ун-т	61,6	61,0	18	13	52	47,7	2	1	110 090	101 400
25	Ухтинский гос. технический ун-т	61,4	52,5	20	70					132 400	75 000
26	Северо-Кавказский федеральный ун-т	60,5	60,5	41	35	48,5	50,3	10	8	96 200	80 560
27	Сибирский гос. индустриальный ун-т, г. Новокузнецк	59,7	54,9	100	110	42,4	41,8	2	5	101 000	75 000
28	Иркутский нац. иссл. технический ун-т	59,6	57,2	200	189	49,4	46	39	72	121 000	76 000
29	Северный (Арктический) федеральный ун-т им. М.В. Ломоносова	59,6	54,8	35	41					130 340	104 490
30	Астраханский гос. технический ун-т	59,5	58,7	26	22	34		1		86 000	82 000
31	Международный ун-т природы, общества и человека «Дубна»	59,2	55,3	20	20	44,9		3		130 000	123 400
32	Воронежский гос. ун-т	58,9	58,5	103	126	47,5	47,7	5	1	102 150	85 000
33	Кемеровский гос. ун-т	58,8	60,2	25	25					115 220	115 220
34	Тульский гос. ун-т	58,4	57,4	20	20	47,7	46,2	3	5	95 000	85 400
35	Уральский гос. горный ун-т, г. Екатеринбург	58,1	58,2	421	440	47,1	45,8	40	103	119 675	100 100
36	Белгородский гос. нац. иссл. ун-т	57,8	59,0	18	15	50,5		5		72 900	70 100
37	Сибирский федеральный ун-т	57,6	57,5	267	329	46,7	48,3	17	42	140 580	78 160

38	Саратовский нац. иссл. гос. ун-т им. Н.Г. Чернышевского	56,3	55,2	89	88	42,7	47	10	1	89 540	80 746
39	Дальневосточный федеральный ун-т	56,2	57,7	65	75	44,8	46,4	9	19	130 000	90 000
40	Петрозаводский гос. ун-т	56,2	57,2	32	30					124 500	117 500
41	Филиал Нац. иссл. Южно-Уральского гос. ун-та в г. Миассе	55,7		12						115 700	
42	Иркутский гос. ун-т	55,4	50,3	61	65	47	46,7	1	1	96 396	87 822
43	Тихоокеанский гос. ун-т, г. Хабаровск	54,9	56,0	10	10					124 140	102 600
44	Южно-Российский гос. политехнический ун-т им. М.И. Платова, г. Новочеркасск	54,4	56,6	83	109					84 720	79 980
45	Югорский гос. ун-т, г. Ханты-Мансийск	54,4	53,5	25	25	49			1	219 290	92 300
46	Тверской гос. технический ун-т	54,3	51,3	15	12	43	44	1	2	101 260	81 510
47	Северо-Восточный федеральный ун-т им. М.К. Аммосова	54,0	52,9	150	180	47,1	45,7	7	2	233 000	173 000
48	Северо-Восточный гос. ун-т, г. Магадан	52,6	50,0	37	34					88 500	85 100
49	Бурятский гос. ун-т, г. Улан-Удэ	52,0	51,2	17	23	45,7			1	103 050	109 466
50	Астраханский гос. ун-т	51,4	64,9	11	10					102 200	81 230
51	Норильский гос. индустриальный ин-т	50,8	51,8	25	35						
52	Технический ин-т (филиал) СВФУ в г. Нерюнгри	49,8		50							
53	Кузбасский гос. технический ун-т им. Т.Ф. Горбачева, г. Кемерово	49,4	49,6	260	240	41,5	38,7	4	1	115 070	107 800
54	Забайкальский гос. ун-т	49,2	45,0	90	100	43,7			1	120 000	83 000
55	Политехнический ин-т (филиал) СВФУ в г. Мирном	48,8		70		45,2		4			
56	Магнитогорский гос. технический ун-т им. Г.И. Носова	47,1	48,7	143	164	39,2		2	2	105 400	86 760
57	Амурский гос. ун-т, г. Благовещенск	47,0	50,0	40	21	41,3			1	128 000	109 988

Место в группе	Вуз	Бюджетный прием				Платный прием				
		Ср. балл ЕГЭ		Зачислено, чел.		Ср. балл ЕГЭ		Зачислено, чел.		Стоимость обучения, руб. в год
		2017	2016	2017	2016	2017	2016	2017	2016	
58	Северо-Кавказский горно-металлургический ин-т (гос. технологический ун-т), г. Владикавказ	46,4	48,1	106	120	49,1	39	21	2	76 000
59	Грозненский гос. нефтяной технический ун-т им. академика М.Д. Миллионщикова	46,3	35,8	41	41					84 750
	Восточно-Сибирский гос. ун-т технологий и управления, г. Улан-Удэ					45,1		2		116 000
	<i>В среднем по группе</i>	62,8	62,0	5106	5418	52,9	50,7	438	596	135 986
										112 212

Место в группе	Вуз	Бюджетный прием				Платный прием					
		Ср. балл ЕГЭ		Зачислено, чел.		Ср. балл ЕГЭ		Зачислено, чел.		Стоимость обучения, руб. в год	
		2017	2016	2017	2016	2017	2016	2017	2016		
		2017	2016	2017	2016	2017	2016	2017	2016		
Государственное и муниципальное управление											
1	Московский гос. ин-т международных отношений	↑ 93,5	88,6	15	10	75,2	75,2	66	44	476 000	450 000
2	Санкт-Петербургский гос. ун-т	↑ 91,7	88,5	10	15	75,8	78,6	10	10	300 000	280 000
3	Нац. иссл. ун-т «Высшая школа экономики», г. Москва	88,3	89,2	75	79	77,1	79,9	43	42	380 000	380 000
4	Нац. иссл. ун-т «Высшая школа экономики», филиал, г. Санкт-Петербург	85,0	83,5	35	40	75,6	74,5	23	19	240 000	185 000
5	Московский гос. ун-т им. М.В. Ломоносова	84,4	83,7	30	30	77,1	77,1	47	47	325 000	325 000
6	Казанский (Приволжский) федеральный ун-т	84,0	81,8	20	25	63,6	63,3	35	41	144 600	139 200
7	Российский экономический ун-т им. Г.В. Плеханова, г. Москва	↑ 83,2	80,0	15	15	67,7	61,1	169	136	290 000	270 000
8	Кубанский гос. ун-т, г. Краснодар	83,0	80,9	10	15	66,4	68,9	24	31	102 000	98 000
9	Финансовый ун-т при Правительстве РФ, г. Москва	81,9	79,8	69	70	63,8	64,8	103	98	280 000	247 500
10	Российская академия народного хозяйства и государственной службы при Президенте РФ, г. Москва	81,9	83,4	50	50	61,2	60,6	199	157	325 000	320 000
11	Уральский федеральный ун-т им. Б.Н. Ельцина	↑ 80,6	72,4	4	5	56,2	59,6	53	78	132 700	116 000
12	Самарский гос. экономический ун-т	↑ 80,5	76,6	20	25	61,5	62,7	25	39	88 560	74 200
13	Северо-Западный ин-т управления — филиал РАНХиГС, г. Санкт-Петербург	79,0	78,7	70	70	64,2		183		190 000	180 000
14	Санкт-Петербургский гос. политехнический ун-т	78,9	79,7	20	23	65,9	65	41	40	150 000	142 000
15	Оренбургский гос. ун-т	78,9	76,0	7	15	58	55,8	52	23	80 170	64 370
16	Ульяновский гос. ун-т	77,8		6		54	53,1	23	17	71 740	64 370

Место в группе	Вуз	Бюджетный прием				Платный прием					
		Ср. балл ЕГЭ		Зачислено, чел.		Ср. балл ЕГЭ		Зачислено, чел.		Стоимость обучения, руб. в год	
		2017	2016	2017	2016	2017	2016	2017	2016		
17	Уральский ин-т управления — филиал РАНХиГС, г. Екатеринбург	77,6	79,0	40	40	58,8	58,1	91	116	124 200	119 600
18	Московский городской педагогический ун-т	77,6	74,8	20	20	68,5	65,3	10	13	192 900	160 000
19	Нижегородский ин-т управления — филиал РАНХиГС	77,5	76,4	42	41	57,4	57,4	60	49	112 000	110 000
20	Сибирский федеральный ун-т	77,4	76,9	10	25	59	61,9	26	35	126 666	106 000
21	Алтайский гос. ун-т, г. Барнаул	77,3	76,8	7	12	55,6	55,6	19	24	98 500	91 000
22	Сибирский ин-т управления — филиал РАНХиГС, г. Новосибирск	77,2	78,4	30	34	62,1	62,5	97	72	107 000	99 500
23	Северный (Арктический) федеральный ун-т им. М.В. Ломоносова	76,9	75,1	8	7	56,7	63,9	11	2	116 870	94 490
24	Ярославский гос. ун-т им. П.Г. Демидова	76,6	85,1	12	12	58,2	58,2	19	13	118 092	113 550
25	Юго-Западный гос. ун-т, г. Курск	76,4	76,4	10	10	56,3	55,6	30	12	73 770	69 900
26	Тамбовский гос. ун-т им. Г.Р. Державина	76,4	67,3	5	5	55,2	53,6	10	11	78 000	75 000
27	Российский гос. аграрный ун-т — МСХА им. К.А. Тимирязева, г. Москва	76,3	76,3	5	5	59,2	54,7	23	92	158 400	115 600
28	Самарский нац. иссл. ун-т им. академика С.П. Королева	75,8	75,8	5	5	58,1	62,3	10	17	108 000	88 000
29	Кемеровский гос. ун-т	75,6	74,7	9	15	62,9	56,6	11	5	107 220	107 220
30	Калмыцкий гос. ун-т, г. Элиста	75,5	69,0	14	24	56,8	54,7	10	3	66 910	66 620
31	Нижегородский гос. ун-т им. Н.И. Лобачевского	75,3	77,6	8	14	56	59	29	37	106 000	100 000
32	Чувашский гос. ун-т им. И.Н. Ульянова, г. Чебоксары	75,2	74,2	12	16	62,9	61,6	10	10	68 980	64 370

33	Вятский гос. ун-т, г. Киров	75,2	10	58,6	55,9	4	11	82 700	73 218
34	Южно-Российский ин-т управления — филиал РАНХиГС, г. Ростов-на-Дону	74,8	72	58,6	59,6	57	43	97 900	97 900
35	Дальневосточный ин-т управления — филиал РАНХиГС, г. Хабаровск	↑ 74,7	30	57,7	55,2	44	56	108 250	106 100
36	Дальневосточный федеральный ун-т	74,1	15	54,5	53,7	39	60	155 000	143 000
37	Астраханский гос. ун-т	73,9	13	60	52,5	9	18	89 540	78 000
38	Поволжский ин-т управления — филиал РАНХиГС, г. Саратов	73,7	40	59,3	57,8	79	70	79 870	70 240
39	Калужский гос. ун-т им. К.Э. Циолковского	73,5	13	57,2	58,9	18	12	104 530	98 780
40	Челябинский гос. ун-т	↑ 73,4	3	51,9	56	21	32	88 960	71 500
41	Курганский гос. ун-т	73,2	12	52,4	54,4	3	4	91 100	76 400
42	Волгоградский гос. ун-т	73,2	8	55,7	54,8	13	26	↑ 102 000	76 000
43	Волгоградский ин-т управления — филиал РАНХиГС	72,8	38	55,2	56,4	37	48	105 000	105 000
44	Северо-Кавказский федеральный ун-т	↑ 72,8	20	52,6	56,5	26	15	83 600	70 000
45	Владивостокский гос. ун-т экономики и сервиса	↑ 72,4	7	52,8	50,4	44	35	125 300	101 200
46	Саратовский социально-экономический ин-т (филиал) РЭУ им. Г.В. Плеханова	72,1	10	55,6	57,4	9	12	76 800	70 250
47	Байкальский гос. ун-т, г. Иркутск	71,9	11	51,2	54,5	28	29	↑ 130 000	95 400
48	Сочинский гос. ун-т	↓ 71,6	10	56,9	53,9	9	10	93 500	80 000
49	Крымский федеральный ун-т им. В.И. Вернадского	71,3	30	55,8		17		110 000	
50	Российский ун-т дружбы народов, г. Москва	↓ 71,3	5	54,7	57,9	21	44	275 000	260 000
51	Псковский гос. ун-т	70,8	10	56	51,7	16	14	73 500	70 680
52	Елецкий гос. ун-т им. И.А. Бунина	70,6	12	58,3		3		74 300	69 390
53	Среднерусский ин-т управления — филиал РАНХиГС, г. Орел	69,7	17	54,3	48,5	7	7	85 250	66 470
54	Забайкальский гос. ун-т	↑ 68,8	6	51,1	52,6	12	24	↑ 106 000	79 000

Место в группе	Вуз	Бюджетный прием				Платный прием				
		Ср. балл ЕГЭ		Зачислено, чел.		Ср. балл ЕГЭ		Зачислено, чел.		Стоимость обучения, руб. в год
		2017	2016	2017	2016	2017	2016	2017	2016	
55	Ингушский гос. ун-т, г. Магас	68,6	63,5	10	15	56,3	10	69 800	69 800	
56	Коми республиканская академия государственной службы и управления, г. Сыктывкар	68,4	70,3	15	15	51,7	3	72 000	72 000	
57	Северо-Восточный гос. ун-т, г. Магадан	67,5	58,7	7	8	43	1	84 000	80 800	
58	Московский гос. ун-т путей сообщения	66,3		2		53,1	93	173 000	157 160	
59	Костромской гос. ун-т им. Н.А. Некрасова	65,6		10		53	21	80 760		
60	Дагестанский гос. ун-т, г. Махачкала	65,2	64,3	28	25	50,4	16	89 060	66 800	
61	Сургутский гос. ун-т Ханты-Мансийского автономного округа — Югры	63,1	65,2	13	10	54,4	12	124 465	122 360	
62	Костромской гос. технологический ун-т	59,5	64,0	10	10	53	21	80 760	71 200	
63	Курская академия государственной и муниципальной службы	58,3	63,6	24	16	53,1	2			
64	Чеченский гос. ун-т, г. Грозный	56,0	56,7	70	80	42,9	8	72 580	76 120	
65	Карачаево-Черкесский гос. ун-т им. У.Д. Алиева	53,3	65,6	12	5	45,7	2	69 000	67 200	
	Московский технологический ун-т	79,7		5	5	53,9	95	129 600	142 000	
	Нац. иссл. технологический ун-т «МИСиС», г. Москва	78,8		4	4	69	5	183 000	176 000	
	Рязанский гос. радиотехнический ун-т	75,3		5	5	57,3	32	75 700	71 850	
	Амурский гос. ун-т, г. Благовещенск	74,3		16	16	53,4	15	114 500	97 713	
	Кузбасский гос. технический ун-т им. Т.Ф. Горбачева, г. Кемерово	72,6		6	6	49	15	102 000	96 500	
	Гос. ун-т управления, г. Москва	72,2		5	5	56,7	19	250 000	240 000	
	Белгородский гос. нац. иссл. ун-т	70,5		9	9	60,7	6	81 800	78 700	
	Тульский гос. ун-т	69,8		5	5	54,3	28	95 000	76 000	

Кабардино-Балкарский гос. аграрный ун-т им. В.М. Кокова	63,5	4	↑ 57,5	54	9	9	9	73 500	63 500
Алтайский гос. аграрный ун-т, г. Барнаул			54,2	52,2	13	14	14	69 750	59 800
Алтайский гос. технический ун-т им. И.И. Ползунова, г. Барнаул			52,4	55,1	20	21	21	82 500	74 990
Брянский гос. инженерно-технологический ун-т			55,9		18	18	18	69 900	
Вологодский гос. ун-т			↓ 48,6	56,3	7	14	↑ 14	85 610	64 370
Воронежский гос. ун-т			↓ 56,2	61,9	21	21	25	89 380	83 000
Восточно-Сибирский гос. ун-т технологий и управления, г. Улан-Удэ			↓ 50,6	54	6	13	13	103 000	97 190
Гос. гуманитарно-технологический ун-т, г. Орехово-Зуево			↑ 51,7	51,8	9	9	↑ 27	70 000	47 700
Гос. социально-гуманитарный ун-т, г. Коломна			↓ 49,5	57	17	21	21	132 080	127 000
Гос. ун-т морского и речного флота им. адмирала С.О. Макарова, г. Санкт-Петербург			↑ 60,1	54,9	30	18	18	99 900	97 200
Грозненский гос. нефтяной технический ун-т им. академика М.Д. Миллионщикова			49,3	50	15	31	31	66 500	66 500
Дагестанский гос. технический ун-т, г. Махачкала			49,9		2	2	2	64 840	
Ижевский гос. технический ун-т			53		18	18	18	78 760	
Иркутский гос. ун-т			56,6	54,1	39	37	37	96 374	89 578
Кабардино-Балкарский гос. ун-т им. Х.М. Бербекова, г. Нальчик			60,3		5	5	5	86 100	
Казанский гос. аграрный ун-т			↓ 61,2	65,3	16	5	5	60 000	68 200
Казанский нац. иссл. технологический ун-т			55,2	56,6	20	46	↑ 46	98 050	64 400
Камчатский гос. технический ун-т, г. Петропавловск-Камчатский			↓ 47,8	56,4	6	16	16		122 700
Кемеровский гос. сельскохозяйственный ин-т			53,8	52,7	7	21	21	69 000	59 000
Кемеровский технологический ин-т пищевой промышленности			54,7	55,8	7	15	15	88 100	70 000

Место в группе	Учреждение	Бюджетный прием				Платный прием					
		Ср. балл ЕГЭ		Зачислено, чел.		Ср. балл ЕГЭ		Зачислено, чел.		Стоимость обучения, руб. в год	
		2017	2016	2017	2016	2017	2016	2017	2016		
	Красноярский гос. аграрный ун-т					54,4	52,8	20	19	110 836	64 370
	Кубанский гос. аграрный ун-т, г. Краснодар					60,4	61,4	104	141	108 300	108 300
	Кубанский гос. технологический ун-т, г. Краснодар					60,4	60,4	10	52	93 344	72 890
	Курский гос. ун-т					56,7	56	13	15	74 880	73 175
	Ленинградский гос. ун-т им. А.С. Пушкина, г. Санкт-Петербург					53,6	58,8	9	11	121 500	100 000
	Липецкий гос. педагогический ун-т					54,6		3		72 800	
	Липецкий гос. технический ун-т					53,9	53,7	24	17	74 130	67 500
	Магнитогорский гос. технический ун-т им. Г.И. Носова					53,8	57,1	16	21	93 700	75 660
	Международный ун-т природы, общества и человека «Дубна»					56,7	56,9	21	16	135 000	113 160
	Мичуринский гос. аграрный ун-т					60,2	44,1	17	20	67 000	67 000
	Московский авиационный ин-т (нац. иссл. ун-т)					61	52,7	12	18	144 410	130 770
	Московский городской ун-т управления Правительства Москвы					58,1	59,2	82	98	205 000	205 000
	Московский гос. областной ун-т					49,9	54	29	27	145 000	139 500
	Московский педагогический гос. ун-т					55,7	55,6	12	27		
	Набережночелнинский ин-т (филиал) Казанского (Приволжского) федерального ун-та					61,4		16		102 390	
	Новгородский гос. ун-т им. Ярослава Мудрого					55,5	51,5	8	9	95 000	75 440
	Новокузнецкий ин-т (филиал) Кемеровского гос. ун-та					64,1		10		107 220	
	Новосибирский гос. аграрный ун-т					54,9	52,7	29	50	89 130	73 900

Новосибирский гос. ун-т экономики и управления	↓ 57,8	61,8	26	35	96 000	89 300
Омский гос. технический ун-т	↑ 60,3	55,3	10	44	95 800	86 600
Омский гос. ун-т им. Ф.М. Достоевского	↑ 52,8	54,4	9	13	96 480	92 694
Пензенский гос. ун-т	↑ 59,3	53,6	20	31	70 800	64 800
Пермский гос. нац. иссл. ун-т	↑ 59,9	56,2	30	44	111 700	87 900
Пермский нац. иссл. политехнический ун-т	60,1	59,5	35	48	103 000	93 000
Поволжский гос. технологический ун-т, г. Йошкар-Ола	↑ 57	51,3	21	7	73 400	69 200
Российский гос. гидрометеорологический ун-т, г. Санкт-Петербург	52,5	52,5	37	49	73 900	73 900
Российский гос. гуманитарный ун-т, г. Москва	↓ 54,4	61,9	13	19	234 000	225 000
Российский гос. педагогический ун-т им. А.И. Герцена, г. Санкт-Петербург	55	53,1	14	35	149 670	119 800
Российский гос. социальный ун-т, г. Москва	60,1	57,9	47	37	154 000	129 900
Российский гос. ун-т им. А.Н. Косыгина (Технологии. Дизайн. Искусство), г. Москва	55,5	55,6	16	25	150 000	131 000
Российский гос. ун-т правосудия, г. Москва	61,7		28		140 000	
Российский гос. ун-т туризма и сервиса, г. Черкизово	59,3	61	50	56	122 100	120 000
Ростовский гос. ун-т путей сообщения	54,6		66		95 400	
Ростовский гос. экономический ун-т «РИНХ»	↑ 58,3	55,2	9	21	75 000	70 000
Рязанский гос. ун-т им. С.А. Есенина	55,3	55,5	30	20	78 000	73 800
Самарская гос. сельскохозяйственная академия	52,9		11		65 000	
Самарский гос. технический ун-т	56,3	58	25	24	79 200	74 200
Санкт-Петербургский гос. аграрный ун-т	↑ 56	52,7	38	35	84 000	74 500
Санкт-Петербургский гос. экономический ун-т	56,6	59,5	66	58	180 000	180 000
Саратовский нац. иссл. гос. ун-т им. Н.Г. Чернышевского	↑ 53,9	50,7	10	4	77 590	73 740

Место в группе	Вуз	Бюджетный прием				Платный прием									
		Ср. балл ЕГЭ		Зачислено, чел.		Ср. балл ЕГЭ		Зачислено, чел.		Стоимость обучения, руб. в год					
		2017	2016	2017	2016	2017	2016	2017	2016						
	Северо-Осетинский гос. ун-т им. К.Л. Хетагурова, г. Владикавказ					53,5	55,4	22	17	74 000	70 000				
	Сибирский гос. ун-т путей сообщения, г. Новосибирск					57,1	55,3	30	53	100 500	97 000				
	Смоленская гос. сельскохозяйственная академия					53	53,4	1	12	68 317	53 000				
	Ставропольский гос. аграрный ун-т			↑	61,2	55,4	29	66	↑	68 100	48 600				
	Тверской гос. ун-т				57,4		24	23		88 520	75 270				
	Технологический ун-т, г. Королев			↓	51,7	55,9	12	15		111 300	106 000				
	Томский гос. ун-т систем управления и радиоэлектроники			↑	61,3	54,5	13	23		99 350	80 000				
	Тюменский гос. ун-т				53,9	54,5	152	76		138 650	138 650				
	Удмуртский гос. ун-т, г. Ижевск				57,2	56,8	27	37		78 800	64 370				
	Ульяновский гос. технический ун-т				53,6	55,1	4	17		72 690	67 900				
	Уральский гос. педагогический ун-т, г. Екатеринбург			↑	76	60,8	2	9		106 500	93 000				
	Уральский гос. экономический ун-т, г. Екатеринбург			↑	56,4	52,9	25	39		107 000	99 000				
	Уфимский гос. авиационный технический ун-т				56,4	55,6	18	20		81 450	80 600				
	Уфимский гос. нефтяной технический ун-т				54,1	52,8	8	4		95 000	123 000				
	Чувашский гос. педагогический ун-т им. И.Я. Яковлева, г. Чебоксары				54,6	53,5	9	4		66 940	64 370				
	<i>В среднем по группе</i>				75,3	74,8	1338	1464		58,6	57,8	4181	4375	118 830	107 967

Место в группе	Вуз	Бюджетный прием				Платный прием					
		Ср. балл ЕГЭ		Зачислено, чел.		Ср. балл ЕГЭ		Зачислено, чел.		Стоимость обучения, руб. в год	
		2017	2016	2017	2016	2017	2016	2017	2016		
Дизайн											
1	Нац. иссл. ун-т «Высшая школа экономики», г. Москва	92,4	90,6	55	55	77,8	76,6	392	306	325 000	300 000
2	Приамурский гос. ун-т им. Шолом-Алейхема, г. Биробиджан	↑ 91,7	86,9	6	3					160 880	183 900
3	Нижегородский гос. архитектурно-строительный ун-т	↑ 91,6	84,3	10	20	↑ 74,9	71,1	51	40	171 250	163 000
4	Российский экономический ун-т им. Г.В. Плеханова, г. Москва	↓ 90,2	93,6	6	6	↓ 68,8	76,7	18	9	270 000	245 000
5	Санкт-Петербургский гос. политехнический ун-т	↑ 90,0	86,6	12	15	↑ 71,7	64,4	54	45	211 000	188 000
6	Саратовский гос. технический ун-т	↑ 86,5	75,6	12	18	63,5	62,3	3	6	128 460	129 510
7	Российский гос. гуманитарный ун-т, г. Москва	86,2	89,0	6	2	62,9	68,3	28	3	218 400	210 000
8	Белгородский гос. ин-т искусств и культуры	↑ 85,9	81,9	3	10	70,7	68	36	26	47 220	44 000
9	Самарский гос. технический ун-т	85,4		14		70,3		25		164 800	
10	Владивостокский гос. ун-т экономики и сервиса	84,7	84,1	6	7	64,1	63,5	30	43	168 580	140 000
11	Нац. иссл. Томский политехнический ун-т	↑ 84,4	77,2	12	14	↑ 73	66,3	16	22	267 310	126 500
12	Курский гос. ун-т	82,7	80,6	12	17	71,2	70,8	19	11	130 550	131 845
13	Чувашский гос. ун-т им. И.Н. Ульянова, г. Чебоксары	82,1	83,6	10	15	↓ 59,8	72,6	1	2	143 372	128 009
14	Российский гос. ун-т туризма и сервиса, г. Черкизово	82,0	80,6	14	17	↓ 63,9	68,7	10	7	194 520	160 800
15	Смоленский гос. ун-т	81,5	81,4	12	16	68,1	66,9	5	7	133 180	132 530
16	Нац. иссл. Южно-Уральский гос. ун-т, г. Челябинск	↓ 81,2	85,8	10	10					169 040	135 400
17	Балтийский федеральный ун-т им. И. Канта	81,1	82,2	5	6	↑ 62,9	56,7	35	26	161 800	134 400

Место в группе	Учреждение	Бюджетный прием				Платный прием					
		Ср. балл ЕГЭ		Зачислено, чел.		Ср. балл ЕГЭ		Зачислено, чел.		Стоимость обучения, руб. в год	
		2017	2016	2017	2016	2017	2016	2017	2016		
18	Уральский федеральный ун-т им. Б.Н. Ельцина	80,9	80,3	11	11	63,8	61,7	49	43	191 800	130 800
19	Московский гос. технический ун-т им. Н.Э. Баумана	80,8	81,0	16	14	65,8	61	28	20	206 380	212 060
20	Оренбургский гос. ун-т	80,7	78,8	14	20	66	60,8	11	5	139 120	126 370
21	Технологический ун-т, г. Королев	80,3	83,4	15	15	65,1	69,4	7	8	126 600	109 000
22	Российский гос. ун-т им. А.Н. Косыгина (Технологии. Дизайн. Искусство), г. Москва	80,1	77,4	81	55	62,5	60	77	74	220 000	193 000
23	Московский политехнический ун-т	80,1	71,8	75	50					290 500	135 000
24	Российская академия народного хозяйства и государственной службы при Президенте РФ, г. Москва	79,6	82,7	15	15	68,4	61,8	24	13	350 000	260 000
25	Уральская гос. архитектурно-художественная академия, г. Екатеринбург	79,3	79,5	113	112	64,9	64,2	47	38	176 100	168 270
26	Пензенский гос. ун-т архитектуры и строительства	79,3	86,4	20	20	52,4	48,4	1	2		126 370
27	Московский педагогический гос. ун-т	79,3	78,1	16	37	62,3	69,8	11	6		233 900
28	Южный федеральный ун-т	79,2	80,4	48	50	65,6	65,3	4	8	154 000	132 000
29	Новосибирская гос. архитектурно-художественная академия	78,5	76,7	14	17	63,9	67,9	46	27	115 000	145 000
30	Волгоградский гос. социально-педагогический ун-т	78,2	71,8	4	4					155 186	126 370
31	Курганский гос. ун-т	78,0		6			86,7	1	1	157 500	139 600
32	Казанский (Приволжский) федеральный ун-т	77,5	76,9	17	17	57,8	68,2	11	17	169 050	147 300
33	Башкирский гос. педагогический ун-т им. М. Акмуллы, г. Уфа	77,3	75,2	6	12	59,4	62,2	12	20	139 650	126 370
34	Кубанский гос. ун-т, г. Краснодар	77,1	75,2	20	25	71,6	71	24	19	137 750	137 750
35	Московский городской педагогический ун-т	77,0	78,7	18	20	67,5		5		295 000	284 000

36	Санкт-Петербургский гос. ун-т	↑ 76,9	73,0	15	3	↑ 80,5	65,5	10	10	280 800	270 000
37	Нац. иссл. ун-т «МИЭТ» (Московский гос. ин-т электронной техники)	↓ 76,2	80,7	20	20	↑ 63,7	59,5	15	5	273 000	263 000
38	Амурский гос. ун-т, г. Благовещенск	76,2	75,3	14	18	64,9	63,2	2	2	185 000	163 598
39	Гос. ун-т — учебно-научно-производственный комплекс, г. Орел	↑ 76,1	71,8	22	25					150 830	133 400
40	Орловский гос. ун-т	↑ 76,1	71,8	22	25					150 830	133 400
41	Сибирский федеральный ун-т	↑ 76,0	74,8	23	21	↑ 64,3	60,6	18	21	↑ 199 616	126 370
42	Иркутский нац. иссл. технический ун-т	↓ 75,7	80,7	10	13	↓ 61,2	65,9	24	31	↑ 176 000	127 000
43	Московский гос. областной ун-т	↑ 75,4	72,9	25	25	↑ 61	47,7	2	1	↑ 254 250	194 000
44	Дальневосточный федеральный ун-т	75,4	74,9	20	20	63,1	62,6	18	32	↑ 185 000	130 000
45	Астраханский гос. ун-т	↑ 75,3	66,9	5	5		57,9		4	156 010	133 230
46	Казанский нац. иссл. технологический ун-т	74,7	74,6	10	19	59	61,3	7	5	161 510	161 200
47	Костромской гос. технологический ун-т	↑ 74,6	70,2	10	15	↑ 54	48,3	1	5	145 160	126 370
48	Гос. ин-т экономики, финансов, права и технологий, г. Гагрина	↓ 74,0	83,4	21	10		68,7		3	60 000	56 000
49	Псковский гос. ун-т	73,9	73,7	8	13		65,8		3	134 580	134 580
50	Омский гос. технический ун-т	73,8	72,2	50	19	↑ 64,7	57,2	5	4	163 200	156 200
51	Нижегородский гос. социально-педагогический ин-т	↑ 73,4	67,8	4	4		54,5		2	151 000	
52	Новгородский гос. ун-т им. Ярослава Мудрого	73,1	72,7	10	11	69,5	68	1	1	161 800	138 690
53	Набережночелнинский гос. педагогический ун-т	↓ 73,0	77,7	7	9		66,5		4	126 570	126 370
54	Казанский гос. архитектурно-строительный ун-т	↓ 72,8	84,0	10	10	↓ 48,6	64,4	10	17	126 570	126 500
55	Липецкий гос. педагогический ун-т	72,3	71,5	15	10		63,8		3	127 000	127 000
56	Костромской гос. ун-т им. Н.А. Некрасова	72,3		10		51		1		145 160	
57	Сургутский гос. педагогический ун-т	↑ 71,7	67,8	10	15					150 200	150 200
58	Поволжский гос. ун-т сервиса, г. Тольятти	↑ 71,3	58,5	12	4		54		2	125 700	126 370

Место в группе	Вуз	Бюджетный прием				Платный прием					
		Ср. балл ЕГЭ		Зачислено, чел.		Ср. балл ЕГЭ		Зачислено, чел.		Стоимость обучения, руб. в год	
		2017	2016	2017	2016	2017	2016	2017	2016		
59	Шадринский гос. педагогический ин-т	70,8	76,5	8	8					154 414	139 526
60	Дагестанский гос. педагогический ун-т, г. Махачкала	70,8	68,5	5	5					126 570	126 370
61	Набережночелнинский ин-т (филиал) Казанского (Приволжского) федерального ун-та	70,3		24						169 050	
62	Тульский гос. ун-т	70,2	73,1	8	13	58,2	58,2	24	27	142 000	137 400
63	Уфимский гос. нефтяной технический ун-т	69,3		12		45,9	49,6	12	6	160 000	120 000
64	Нижевартовский гос. ун-т	68,9	76,0	10	5	59,3		3		234 000	132 800
65	Северо-Кавказская гос. гуманитарно-технологическая академия, г. Черкесск	68,8	75,2	12	13					140 000	130 000
66	Московский гос. ун-т технологий и управления им. К.Г. Разумовского (Первый казачий ун-т)	68,0	79,1	18	21	46		7	2	205 500	180 000
67	Адыгейский гос. ун-т, г. Майкоп	66,4	73,5	8	10					144 000	127 900
68	Донской гос. технический ун-т, г. Ростов-на-Дону	66,2	66,6	36	37	63	55,5	17	9	154 000	132 000
69	Институт сферы обслуживания и предпринимательства (филиал) Донского гос. технического ун-та в г. Шахты	59,7		13		45		1		130 500	
70	Елецкий гос. ун-т им. И.А. Бунина	56,5	75,6	10	10				1	128 000	126 370
71	Карачаево-Черкесский гос. ун-т им. У.Д. Алиева	49,2	51,3	16	20					126 520	129 200
	Вятский гос. ун-т, г. Киров		73,2	15		66,1	61,6	10	8	158 580	136 384
	Восточно-Сибирский гос. ун-т технологий и управления, г. Улан-Удэ					66	57,7	4	7	171 000	163 080
	Гос. ун-т по землеустройству, г. Москва					67,9	74	17	20	167 800	154 100
	Дагестанский гос. технический ун-т, г. Махачкала					57,9	61,7	4	3	126 570	
	Ижевский гос. технический ун-т					53,9	63,5	13	12	137 520	88 500

Ленинградский гос. ун-т им. А.С. Пушкина, г. Санкт-Петербург	66,7	5	183 500
Московский технологический ун-т	→ 57,5	62,5	24 6 171 800 146 000
Нац. иссл. ун-т «Московский энергетический ин-т»	→ 62,5	68	7 2 230 000 193 000
Нижегородский гос. педагогический ун-т им. Козьмы Минина	→ 62,7	67,2	16 18 143 000 140 000
Новосибирский гос. педагогический ун-т	60,8	61,5	22 11 144 000 126 370
Обнинский ин-т атомной энергетики — филиал Нац. иссл. ядерного ун-та «МИФИ»	82	5	
Петрозаводский гос. ун-т	60,4	5	126 570
Пятигорский гос. ун-т	58,1	11	127 000
Российский гос. социальный ун-т, г. Москва	56,1	57,1	6 9 192 000 166 200
Санкт-Петербургский гос. лесотехнический ун-т им. С.М. Кирова	58,8	59,5	14 28 ↑ 168 870 126 400
Тихоокеанский гос. ун-т, г. Хабаровск	→ 58,3	69,7	12 5 ↑ 175 340 126 400
Череповецкий гос. ун-т	67,2	66	12 12 ↑ 147 360 73 800
<i>В среднем по группе</i>	68	66,3	1725 1473 171 813 146 740
		79,6	78,4

Место в группе	Вуз	Бюджетный прием				Платный прием					
		Ср. балл ЕГЭ		Зачислено, чел.		Ср. балл ЕГЭ		Зачислено, чел.		Стоимость обучения, руб. в год	
		2017	2016	2017	2016	2017	2016	2017	2016		
1	Московский гос. ин-т международных отношений	98,9	96,3	25	25	85,9	86	31	22	510 000	450 000
2	Санкт-Петербургский гос. ун-т	96,1	95,5	30	40	80,8	80,9	85	71	226 700	220 000
3	Северо-Западный ин-т управления — филиал РАНХиГС, г. Санкт-Петербург	95,1		5		72,2		122		160 000	
4	Нац. иссл. ун-т «Высшая школа экономики», г. Москва	94,2	95,1	40	39	82,5	81,7	70	73	300 000	270 000
5	Российская академия народного хозяйства и государственной службы при Президенте РФ, г. Москва	92,3		8		66,5	66	136	108	280 000	250 000
6	Алтайский гос. ун-т, г. Барнаул	↑ 90,7	80,8	13	11	68,8	67	45	36	92 500	84 000
7	Московский гос. ун-т им. М.В. Ломоносова	90,3	90,5	196	191	78,6	78,6	130	130	325 000	325 000
8	Пермский гос. нац. иссл. ун-т	89,9	89,3	5	10	74,4	74,6	33	35	126 000	105 000
9	Уральский федеральный ун-т им. Б.Н. Ельцина	89,2	88,8	8	11	71,9	70,1	122	128	130 800	109 500
10	Омский гос. ун-т им. Ф.М. Достоевского	↓ 89,1	92,9	4	5	66,2	63,3	46	34	109 080	100 356
11	Московский гос. лингвистический ун-т	88,9	87,9	10	22	73,2	80,3	36	7	223 175	205 310
12	Ленинградский гос. ун-т им. А.С. Пушкина, г. Санкт-Петербург	↓ 88,2	91,3	10	10	72,2	77,1	42	61	131 500	109 500
13	Российский ун-т дружбы народов, г. Москва	88,1	86,9	10	14	69	69,5	98	83	265 000	240 000
14	Дальневосточный федеральный ун-т	87,9	89,0	10	15	77	73,8	44	44	150 000	131 000
15	Нац. иссл. Томский гос. ун-т	87,5	87,6	21	23	70,3	74,9	58	50	153 350	103 550
16	Балтийский федеральный ун-т им. И. Канга	↑ 87,4	84,1	6	7	67,1	68,2	38	20	109 000	105 000
17	Российский гос. гуманитарный ун-т, г. Москва	87,3	87,1	17	27	70,9	65,5	44	21	266 000	225 800
18	Тольяттинский гос. ун-т	↑ 87,1	81,8	10	10	72,8	63,5	14	17	90 200	74 370
19	Московский политехнический ун-т	86,8		20						217 400	

Журналистика и литературное творчество

20	Южный федеральный ун-т	↑ 86,5	80,6	20	45	71,8	70,1	24	18	101 000	82 000
21	Московский педагогический гос. ун-т	86,5	84,4	6	10	70,9	68,9	74	48		184 900
22	Оренбургский гос. ун-т	↑ 86,3	64,7	6	8	↑ 70,7	51,7	17	18	91 570	74 370
23	Нац. иссл. Южно-Уральский гос. ун-т, г. Челябинск	↑ 86,0	82,6	10	11					↑ 115 070	83 500
24	Новосибирский нац. иссл. гос. ун-т	85,5	85,6	12	15	↓ 71,9	79,1	37	39	↑ 125 500	95 000
25	Российский гос. социальный ун-т, г. Москва	85,3		12		66	63,4	129	62	154 000	129 500
26	Рязанский гос. ун-т им. С.А. Есенина	↑ 85,0	81,2	6	8	64	65,6	34	30	88 000	82 000
27	Кемеровский гос. ун-т	84,8	83,5	11	13	67,3	67,3	29	14	115 220	115 220
28	Самарский нац. иссл. ун-т им. академика С.П. Королева	↓ 84,8	90,2	7	6	↓ 72,6	76,6	22	19	122 000	100 000
29	Тульский гос. ун-т	↑ 84,8	79,2	5	11	67,4	67,2	40	31	108 000	85 400
30	Пензенский гос. ун-т	↑ 84,2	77,3	5	5	61,4	63,8	31	27	81 600	64 800
31	Брянский гос. ун-т им. И.Г. Петровского	↑ 83,5	76,3	11	5	67,9	65,7	12	16	81 440	76 500
32	Чувашский гос. ун-т им. И.Н. Ульянова, г. Чебоксары	83,3	84,2	12	10	69,9	69	13	20	79 850	74 370
33	Казанский (Приволжский) федеральный ун-т	↑ 83,1	74,0	8	10	↑ 73,5	67,3	63	62	114 970	98 100
34	Владимирский гос. ун-т	83,1	81,7	6	6	↑ 73,2	68,8	15	15	104 420	81 380
35	Кубанский гос. ун-т, г. Краснодар	83,0	84,5	25	23	70,9	72	90	75	99 500	99 500
36	Тюменский гос. ун-т	↓ 83,0	86,5	12	20	65,5	65	145	81	107 010	100 985
37	Хакасский гос. ун-т им. Н.Ф. Катанова, г. Абакан	↑ 82,8	71,4	10	21		61,1		5		79 000
38	Нижегородский гос. ун-т им. Н.И. Лобачевского	82,7	84,7	17	22	↑ 68,4	65,3	23	24	109 000	96 000
39	Калужский гос. ун-т им. К.Э. Циолковского	82,7		10		67,8		25		117 670	
40	Белгородский гос. нац. иссл. ун-т	82,3	80,7	8	11	↓ 64	68,4	38	39	81 200	78 100
41	Московский гос. гуманитарно-экономический ун-т	↑ 82,2	77,4	15	15	↓ 74,7	77,7	5	3	149 000	142 000
42	Вятский гос. ун-т, г. Киров	82,2		8		67,6	67,8	19	33	95 400	83 901
43	Сыктывкарский гос. ун-т	↑ 82,0	72,4	12	23	↑ 71,5	57,6	6	9	↑ 132 500	74 400
44	Литературный ин-т им. А.М. Горького, г. Москва	81,3	82,3	84	82	68,9	70,4	17	43	↑ 290 500	149 050

Место в группе	Вуз	Бюджетный прием				Платный прием					
		Ср. балл ЕГЭ		Зачислено, чел.		Ср. балл ЕГЭ		Зачислено, чел.		Стоимость обучения, руб. в год	
		2017	2016	2017	2016	2017	2016	2017	2016		
45	Гос. ун-т — учебно-научно-производственный комплекс, г. Орел	81,3	83,6	10	9	62,3	66,5	9	11	98 730	81 400
46	Орловский гос. ун-т	81,3	83,3	10	10	61,3	67,7	10	14	98 730	81 400
47	Саратовский нац. иссл. гос. ун-т им. Н.Г. Чернышевского	81,2	80,5	15	23	69,3	61,2	42	36	89 540	82 026
48	Курский гос. ун-т	81,0	80,8	15	10	63,9	65,4	9	16	85 630	79 845
49	Вологодский гос. ун-т	80,8	80,9	10	10	66,2	65,6	16	9	97 070	91 220
50	Костромской гос. технологический ун-т	80,4		10		63		15		93 400	
51	Волгоградский гос. ун-т	80,1	82,0	10	10	61,3	62,5	39	30	102 000	86 000
52	Российский гос. ун-т им. А.Н. Косыгина (Технологии. Дизайн. Искусство), г. Москва	79,9	74,9	16	20	62,5	60,9	38	15	160 000	141 000
53	Новгородский гос. ун-т им. Ярослава Мудрого	79,5	77,6	10	10	64,8	64,7	9	22	108 000	85 900
54	Костромской гос. ун-т им. Н.А. Некрасова	79,3		10		64,1	73,1	15	11	93 400	74 500
55	Воронежский гос. ун-т	79,2	84,5	28	20	65,5	63	46	34	102 150	85 000
56	Петрозаводский гос. ун-т	79,2	80,4	10	10	67,6	64,8	9	8	124 500	117 500
57	Ивановский гос. ун-т	79,2	80,2	6	4	56,9	56,9	12	12	92 020	70 000
58	Удмуртский гос. ун-т, г. Ижевск	79,1	77,0	12	15	66,1	63,9	27	18	90 100	76 500
59	Иркутский гос. ун-т	79,0	81,6	20	18		66,9		69	96 396	86 067
60	Марийский гос. ун-т, г. Йошкар-Ола	78,9	79,5	10	10	66,5	62,5	3	2	95 550	81 000
61	Тверской гос. ун-т	78,4	72,5	15	10	61,9	65,8	43	19	125 140	81 900
62	Кабардино-Балкарский гос. ун-т им. Х.М. Бербекова, г. Нальчик	78,4	75,5	10	10	62,1	52,7	5	3	86 100	78 000
63	Смоленский гос. ун-т	77,8	79,1	10	10	63,4	64,7	10	11	87 170	80 530
64	Северо-Кавказский федеральный ун-т	77,5	78,3	20	20	64,4	61,1	44	14	92 600	81 200

65	Магнитогорский гос. технический ун-т им. Г.И. Носова	77,5	12	59,9	58,9	14	28	↑	105 400	75 660
66	Северный (Арктический) федеральный ун-т им. М.В. Ломоносова	↓ 76,0	15	62,9	60,1	11	8		130 340	104 490
67	Забайкальский гос. ун-т	76,0	6	57,6	59,3	12	20	↑	120 000	79 000
68	Сибирский федеральный ун-т	↓ 74,7	25	61,1	62,7	19	26	↑	140 580	78 160
69	Нац. иссл. Мордовский гос. ун-т им. Н.П. Огарева, г. Саранск	74,7	11	↓ 65,6	73,3	20	13			77 040
70	Байкальский гос. ун-т, г. Иркутск	73,9	15	↑ 59,6	56,4	50	83	↑	139 300	95 400
71	Калмыцкий гос. ун-т, г. Элиста	↓ 73,7	10						77 910	66 620
72	Амурский гос. ун-т, г. Благовещенск	73,5	12	58,8	58,1	2	9		128 000	109 988
73	Тихоокеанский гос. ун-т, г. Хабаровск	↓ 73,4	8	56,8	59,2	34	23		124 140	99 200
74	Северо-Восточный федеральный ун-т им. М.К. Аммосова	73,3	9	58,6	60,8	20	24	↑	270 000	201 000
75	Югорский гос. ун-т, г. Ханты-Мансийск	71,0	23	50,3		1		↑	219 290	90 500
76	Мурманский арктический гос. ун-т	70,5	15	57,8		7			110 000	
77	Сургутский гос. педагогический ун-т	↑ 70,3	15	57,5		3			138 255	115 900
78	Северо-Осетинский гос. ун-т им. К.Л. Хетагурова, г. Владикавказ	69,9	10	57,6	58,8	3	3		86 000	80 000
79	Бурятский гос. ун-т, г. Улан-Удэ	↓ 69,0	10	↑ 59,6	53,7	12	19		103 050	109 466
80	Северо-Восточный гос. ун-т, г. Магадан	67,5	10	50,4		3			77 350	74 400
81	Адыгейский гос. ун-т, г. Майкоп	67,0	13	↑ 67	56,1	2	4		109 950	103 220
82	Курганский гос. ун-т	↓ 64,8	10	58		2			104 100	87 100
83	Датгостанский гос. ун-т, г. Махачкала	↓ 64,1	25					↑	102 360	74 370
84	Елецкий гос. ун-т им. И.А. Бунина	↓ 62,5	13							77 600
85	Карачаево-Черкесский гос. ун-т им. У.Д. Алиева	↓ 59,9	10						80 100	77 200
86	Нижевартовский гос. ун-т	58,5	10	↓ 46	53,4	1	3	↑	174 450	94 900
87	Чеченский гос. ун-т, г. Грозный	54,1	27						84 740	76 120

Место в группе	Учреждение	Бюджетный прием						Платный прием					
		Ср. балл ЕГЭ		Зачислено, чел.		Ср. балл ЕГЭ		Зачислено, чел.		Стоимость обучения, руб. в год			
		2017	2016	2017	2016	2017	2016	2017	2016	2017	2016		
	Ульяновский гос. ун-т	90,6		7		65,9	69,6	16	5	82 500	74 370		
	Челябинский гос. ун-т	79,5		15		69,7	66,4	46	61		74 400		
	Астраханский гос. ун-т					69,4	60,4	9	16	102 200	81 230		
	Воронежский гос. технический ун-т					72,4		9		95 100			
	Восточно-Сибирский гос. ун-т технологий и управления, г. Улан-Удэ					57,6	60	20	20	116 000	109 470		
	Иркутский нац. иссл. технический ун-т					56,3	48,7	43	62	121 000	76 000		
	Московский гос. ун-т путей сообщения					59,7	60,4	7	17	158 400	144 000		
	Новосибирский гос. педагогический ун-т					59,4	59,1	54	59	98 000	92 000		
	Новосибирский гос. технический ун-т					64,3	63,7	77	58	98 100	84 000		
	Омский гос. ун-т путей сообщения					64,2	59,6	10	20	93 300	87 070		
	Оренбургский гос. педагогический ун-т					77,5	76,4	9	12	91 600	74 370		
	Псковский гос. ун-т					66,5	67,8	5	5		80 580		
	Ростовский гос. экономический ун-т «РИНХ»					64,1	63,5	35	37	82 000	77 000		
	Самарский гос. социально-педагогический ун-т					45,9	47,2	61	53	88 000	75 000		
	Самарский гос. технический ун-т					62,3	59,8	9	5	89 720	74 200		
	Санкт-Петербургский гос. ун-т промышленных технологий и дизайна					66,7	66,2	106	91	118 000	118 000		
	Ульяновский гос. педагогический ун-т им. И.Н. Ульянова					63,1	60	9	5	96 835	74 370		
	Чероовецкий гос. ун-т					64,6	64	16	40	98 830	65 800		
	Ярославский гос. педагогический ун-т им. К.Д. Ушинского					67	69,4	30	24	109 000	77 000		
	<i>В среднем по группе</i>		81,7		1407	1395	67,6	67,2	3196	3096	132 883	110 912	

Место в группе	Вуз	Бюджетный прием				Платный прием					
		Ср. балл ЕГЭ		Зачислено, чел.		Ср. балл ЕГЭ		Зачислено, чел.		Стоимость обучения, руб. в год	
		2017	2016	2017	2016	2017	2016	2017	2016		
		2017	2016	2017	2016	2017	2016	2017	2016		
Здравоохранение											
1	Санкт-Петербургский гос. ун-т	94,2	95,5	60	61	79,3	79,4	14	20	231 350	221 000
2	Московский гос. ун-т им. М.В. Ломоносова	94,1	93,5	50	50	80,6	80,6	25	25	400 000	325 000
3	Российский ун-т дружбы народов, г. Москва	↑ 88,9	83,9	90	65	61,7	61,4	651	526	282 500	253 333
4	Новосибирский нац. иссл. гос. ун-т	88,3	90,7	40	38	70,8	70,4	30	46	140 000	110 000
5	Первый гос. московский медицинский ун-т им. И.М. Сеченова	83,8	82,8	1318	1296	72	70,9	611	604	306 166	286 435
6	Уральский федеральный ун-т им. Б.Н. Ельцина	82,6	83,6	30	30	65,2	63,7	27	50	↑ 191 800	114 000
7	Российский нац. иссл. медицинский ун-т им. Н.И. Пирогова, г. Москва	82,4	81,8	1162	1305	70	70	615	525	251 714	243 857
8	Санкт-Петербургский гос. педиатрический медицинский ун-т	81,8	81,8	425	442	70,8	70,6	161	137	173 800	
9	Санкт-Петербургская гос. химико-фармацевтическая академия	81,1	79,4	140	150	67,9	68,4	98	59	134 000	134 000
10	Первый Санкт-Петербургский гос. медицинский ун-т им. И.П. Павлова	81,0	82,1	595	605	↓ 71,1	76,2	335	305	↑ 237 500	179 766
11	Казанский гос. медицинский ун-т	80,2	80,0	396	404	71,8	71,4	296	309	133 278	132 141
12	Казанский (Приволжский) федеральный ун-т	80,2	79,4	70	71	63,3	62,3	206	200	159 850	149 250
13	Кубанский гос. медицинский ун-т, г. Краснодар	79,8	79,5	365	422	70	70,6	639	555	116 800	111 250
14	Тульский гос. ун-т	78,5	75,9	90	80	64,4	62,2	136	169	↑ 150 000	87 500
15	Северо-Западный гос. медицинский ун-т им. И.И. Мечникова, г. Санкт-Петербург	78,4	80,5	500	511	67,3	67,5	346	333	223 333	184 666
16	Уральский гос. медицинский ун-т, г. Екатеринбург	78,1	77,1	500	492	69	67,3	315	289	110 915	106 793
17	Пензенский гос. ун-т	78,1	75,6	152	142	58,9	59,4	288	335	108 600	100 500

Место в группе	Вуз		Бюджетный прием				Платный прием					
			Ср. балл ЕГЭ		Зачислено, чел.		Ср. балл ЕГЭ		Зачислено, чел.		Стоимость обучения, руб. в год	
			2017	2016	2017	2016	2017	2016	2017	2016	2017	2016
18	Тамбовский гос. ун-т им. Г.Р. Державина		78,1	76,5	56	39	59,3	57,2	193	146	116 666	112 266
19	Тверской гос. медицинский ун-т		78,0	78,0	336	332	72,2	70,2	146	142	138 050	132 421
20	Обнинский ин-т атомной энергетики — филиал Нац. иссл. ядерного ун-та «МИФИ»		77,5		61		67,6		59			
21	Балтийский федеральный ун-т им. И. Канла		77,3	75,8	65	61	66,7	63,5	19	56	111 200	111 200
22	Кабардино-Балкарский гос. ун-т им. Х.М. Бербекова, г. Нальчик		76,6	73,9	98	78	58,8	55,5	247	292	86 100	103 666
23	Воронежский гос. ун-т		76,4	80,3	81	40	57,6	58,9	82	93	133 820	119 185
24	Новосибирский гос. медицинский ун-т		76,3	74,2	430	392	57	57	526	480	130 846	122 930
25	Нижегородская гос. медицинская академия		76,3	76,7	395	387	63,7	63,6	275	206	153 000	147 000
26	Курский гос. медицинский ун-т		76,2	76,0	380	370	62,6	62,5	358	382	118 115	111 637
27	Ярославская гос. медицинская академия		76,2	76,2	373	379	63,2	64,2	215	208	128 808	116 339
28	Тюменский гос. медицинский ун-т		76,1	74,7	449	450	63	62,6	307	295	157 666	117 450
29	Башкирский гос. медицинский ун-т, г. Уфа		76,0	75,5	645	630	66,3	62,8	585	632	122 474	114 804
30	Калужский гос. ун-т им. К.Э. Циолковского		75,6	71,8	20	26	61,5	63,5	69	42	117 670	106 000
31	Московский гос. медико-стоматологический ун-т		75,5	75,0	590	592	61,4	61,8	712	881	359 500	285 000
32	Воронежский гос. медицинский ун-т им. Н.Н. Бурденко		75,5	77,3	438	435	64,1	65,8	462	366	118 840	118 840
33	Ижевская гос. медицинская академия		75,2	74,4	418	391	64,2	64,6	224	192		114 400
34	Оренбургский гос. медицинский ун-т		75,1	73,9	430	434	58,7	54,8	365	379	105 333	96 000
35	Ростовский гос. медицинский ун-т		74,9	75,6	705	713	67,3	65,4	280	547	118 992	114 060
36	Саратовский гос. медицинский ун-т		74,9	75,1	600	610	62	62,1	422	372	119 920	105 640
37	Орловский гос. ун-т		74,7	74,3	156	151	57,7	58,2	145	135	109 365	81 400

38	Гос. ун-т — учебно-научно-производственный комплекс, г. Орел	74,7	74,2	156	150	57,4	58,6	93	129	109 365	81 400
39	Сибирский гос. медицинский ун-т, г. Томск	74,6	76,5	763	582	57	58,3	464	576	152 567	137 120
40	Рязанский гос. медицинский ун-т им. И.П. Павлова	74,6	74,2	399	395	63,8	63,7	445	504	147 192	128 002
41	Красноярский гос. медицинский ун-т им. В.Ф. Войно-Ясенецкого	74,6	74,1	340	388	59,6	59,9	421	243	165 825	127 260
42	Самарский гос. медицинский ун-т	74,3	75,7	650	647	60,5	59,5	357	263	144 750	139 600
43	Смоленский гос. медицинский ун-т	74,3	74,9	399	344	60,6	60	269	267	126 000	106 666
44	Южно-Уральский гос. медицинский ун-т, г. Челябинск	74,2	75,5	445	445	63,8	64,3	424	285	130 000	115 000
45	Нац. иссл. Мордовский гос. ун-т им. Н.П. Огарева, г. Саранск	74,1	71,1	235	236	59,1	58,8	189	191	106 090	91 413
46	Петрозаводский гос. ун-т	73,7	75,0	172	171	58,7	58,2	54	25	131 750	128 250
47	Ивановская гос. медицинская академия	73,3	73,7	315	314	65,6	63,1	190	191	113 210	102 440
48	Пермский гос. нац. иссл. ун-т	73,1	75,4	25	18	49,2	55,4	8	7	126 000	90 500
49	Северный гос. медицинский ун-т, г. Архангельск	72,9	72,6	378	358	62,4	61,5	101	115	150 333	136 000
50	Пермский гос. медицинский ун-т	72,8	71,0	450	464	64	59,1	93	122	115 000	
51	Волгоградский гос. медицинский ун-т	72,6	72,9	534	525	59,1	59,9	292	277	92 800	92 825
52	Белгородский гос. нац. иссл. ун-т	72,6	75,7	165	117	54,4	60,2	369	226	108 920	106 400
53	Алтайский гос. медицинский ун-т, г. Барнаул	72,2	70,9	486	485	56,5	59,6	476	443	116 500	98 252
54	Ульяновский гос. ун-т	72,0	73,5	165	145	52,9	53,6	311	221	82 500	74 370
55	Ставропольский гос. медицинский ун-т	71,6	69,3	405	400	58,3	59,9	139	325	121 666	111 666
56	Марийский гос. ун-т, г. Йошкар-Ола	71,6	72,8	73	46	54,2	65,4	184	34	95 550	85 000
57	Сургутский гос. ун-т Ханты-Мансийского автономного округа — Югры	71,2	69,7	100	102	62,4	56,6	44	109	138 255	131 420
58	Кемеровский гос. медицинский ун-т	71,1	70,9	424	426	62,4	60,3	154	257	122 600	96 160
59	Новгородский гос. ун-т им. Ярослава Мудрого	71,1	72,9	132	132	58,1	57	188	215	110 000	85 900

Место в группе	Учреждение	Бюджетный прием						Платный прием					
		Ср. балл ЕГЭ		Зачислено, чел.		Ср. балл ЕГЭ		Зачислено, чел.		Стоимость обучения, руб. в год			
		2017	2016	2017	2016	2017	2016	2017	2016	2017	2016		
60	Северо-Кавказский федеральный ун-т	70,9	69,4	25	25	56	61,9	33	7	136 700	124 040		
61	Кировский гос. медицинский ун-т	70,8	72,4	365	368	62,9	62,8	85	78	113 153	110 400		
62	Хакаский гос. ун-т им. Н.Ф. Каганова, г. Абакан	70,8	74,9	50	47	62,9	62,9	17		90 000			
63	Сыктывкарский гос. ун-т	70,7	66,6	50	19	56,6	62,9	53	108	132 500	127 546		
64	Астраханский гос. медицинский ун-т	70,1	69,4	267	307	64,7	65,8	69	79				
65	Дальневосточный федеральный ун-т	70,0	72,2	90	85	50,3	52,9	36	46	191 666	171 000		
66	Пермская гос. фармацевтическая академия	69,6	68,6	215	240	57,3	55,9	110	156	110 000	90 000		
67	Иркутский гос. медицинский ун-т	69,5	69,8	414	415	54,5	55,8	193	204	165 225	131 000		
68	Дагестанский гос. медицинский ун-т, г. Махачкала	69,3	68,8	486	485	64,7	64,7	614		92 150			
69	Ханты-Мансийская гос. медицинская академия	69,3	69,1	101	100	62,2	59	25	25	155 370	136 540		
70	Северный (Арктический) федеральный ун-т им. М.В. Ломоносова	68,9	55,8	12	12	51,6	51,6	2		187 580	156 490		
71	Северо-Осетинская гос. медицинская академия, г. Владикавказ	68,4	68,6	326	320	59,2	57,8	119	131	105 000	101 333		
72	Северо-Кавказская гос. гуманитарно-технологическая академия, г. Черкесск	68,3	66,7	54	44	51,5	50,7	122	114	109 250	91 000		
73	Крымский федеральный ун-т им. В.И. Вернадского	67,8	67,8	506		55,4	55,4	140		128 466			
74	Омский гос. медицинский ун-т	67,8	71,4	388	402	56,1	55,4	447	447	124 220	106 155		
75	Пятигорский медико-фармацевтический ин-т — филиал Волгоградского гос. медицинского ун-та	67,5		275		57,9		158					
76	Ингушский гос. ун-т, г. Магас	67,3	69,9	40	36	54,4	54,4	45		90 000	90 000		
77	Северо-Осетинский гос. ун-т им. К.Л. Хетагурова, г. Владикавказ	67,2	67,3	40	37	54,2	56,5	93	58	92 750	89 750		

78	Дальневосточный гос. медицинский ун-т, г. Хабаровск	66,5	66,2	415	361				170 296	118 340
79	Псковский гос. ун-т	66,0	10			62,1	54,4	9	134 580	134 580
80	Тихоокеанский гос. медицинский ун-т, г. Владивосток	65,2	64,4	480	473	53,9	52,4	121	170 833	
81	Читинская гос. медицинская академия	65,0	65,3	235	283	54,9	53,4	187	116 650	116 805
82	Амурская гос. медицинская академия, г. Благовещенск	62,6	62,1	265	266	48,4	46,7	48		38
83	Бурятский гос. ун-т, г. Улан-Удэ	61,5	63,5	115	122	52,2	52,9	38	103 050	109 466
84	Северо-Восточный федеральный ун-т им. М.К. Аммосова	61,4	64,5	205	196	55,8	58,8	57		49
85	Чеченский гос. ун-т, г. Грозный	56,8	56,5	350	292	46,6		130	104 913	103 060
	Чувашский гос. ун-т им. И.Н. Ульянова, г. Чебоксары	78,6			248	65,2	60,9	622	84 183	81 267
	Гос. гуманитарно-технологический ун-т, г. Орехово-Зуево					61,6	62	46	77 000	52 600
	Нижегородский гос. ун-т им. Н.И. Лобачевского					57,9		66	163 000	
	Тульский гос. педагогический ун-т им. Л.Н. Толстого					57,8	60,1	31	107 530	117 000
	Юго-Западный гос. ун-т, г. Курск					54,2	57,2	7	128 640	126 370
	<i>В среднем по группе</i>	74,6	74,7	25363	24820	62,2	62,2	19156	147 129	133 369

Место в группе	Вуз	Бюджетный прием				Платный прием				
		Ср. балл ЕГЭ		Зачислено, чел.		Ср. балл ЕГЭ		Зачислено, чел.		Стоимость обучения, руб. в год
		2017	2016	2017	2016	2017	2016	2017	2016	
		2017	2016	2017	2016	2017	2016	2017	2016	
Издательское дело										
1	Московский политехнический ун-т	87,1		38						217 400
2	Санкт-Петербургский гос. политехнический ун-т	86,1	↑	6		77,5	69,4	17	15	153 000
3	Уральский федеральный ун-т им. Б.Н. Ельцина	81,0		8	10	64	61,3	25	19	↑ 130 800
4	Московский гос. гуманитарно-экономический ун-т	76,7		15	15	61		1		153 000
5	Дальневосточный федеральный ун-т	76,3		10	17	63,5	58,6	7	12	140 000
6	Кубанский гос. ун-т, г. Краснодар	↓ 74,3		20	20	62,1	70,3	10	7	91 800
7	Тверской гос. ун-т	↑ 74,1		15	9	60,8	63,7	6	10	95 690
8	Северный (Арктический) федеральный ун-т им. М.В. Ломоносова	70,3		15		60		1		130 340
9	Крымский федеральный ун-т им. В.И. Вернадского	64,4		20						105 000
	Воронежский гос. ун-т					66,8		11		102 150
	Нижегородский гос. ун-т им. Н.И. Лобачевского					↑ 66,7	58,3	5	6	109 000
	Санкт-Петербургский гос. ун-т промышленных технологий и дизайна					66	67,7	60	72	↑ 118 000
	Тамбовский гос. ун-т им. Г.Р. Державина					63,8		5		92 000
	Ульяновский гос. технический ун-т					59		1		83 590
	<i>В среднем по группе</i>	77,7		161	149	66,1	65,6	155	210	112 247
										91 633

Место в группе	Вуз	Бюджетный прием				Платный прием					
		Ср. балл ЕГЭ		Зачислено, чел.		Ср. балл ЕГЭ		Зачислено, чел.		Стоимость обучения, руб. в год	
		2017	2016	2017	2016	2017	2016	2017	2016		
		2017	2016	2017	2016	2017	2016	2017	2016		
Информатика и вычислительная техника											
1	Университет ИТМО, г. Санкт-Петербург	↑ 95,3	91,3	251	291	76	74,7	221	116	180 000	143 000
2	Санкт-Петербургский гос. ун-т	94,1	93,9	30	30	↑ 81,2	73,2	5	2	265 200	255 000
3	Нац. иссл. ун-т «Высшая школа экономики», г. Москва	92,8	89,9	259	258	79,5	78,2	247	144	305 000	330 000
4	Нац. иссл. ядерный ун-т «МИФИ», г. Москва	90,2	88,2	66	67	81,5	83,4	6	10	218 000	250 300
5	Нац. иссл. ун-т «Высшая школа экономики», филиал, г. Пермь	88,7	86,9	25	20	70,5	73,2	30	25	140 000	130 000
6	Нац. иссл. технологический ун-т «МИСиС», г. Москва	87,9	85,3	157	150	66,8	66,4	65	28	196 500	189 000
7	Новосибирский нац. иссл. гос. ун-т	87,7	85,8	125	122	↑ 77,7	73	31	10	125 500	123 420
8	Санкт-Петербургский гос. ун-т промышленных технологий и дизайна	87,4	90,0	57	40	59	61,8	71	49	↑ 118 000	81 385
9	Нац. иссл. ун-т «Высшая школа экономики», филиал, г. Нижний Новгород	85,2	83,3	20	20	68,7	66,2	9	10	145 000	145 000
10	Санкт-Петербургский гос. электротехнический ун-т «ЛЭТИ»	85,1	82,2	266	252	70,9	69,2	51	62	157 000	146 200
11	Российский экономический ун-т им. Г.В. Плеханова, г. Москва	↑ 84,6	80,3	25	30	62,9	61	30	18	240 000	235 000
12	Санкт-Петербургский гос. политехнический ун-т	84,0	82,8	212	198	↑ 68,2	65	217	146	153 000	148 000
13	Финансовый ун-т при Правительстве РФ, г. Москва	↑ 83,3	78,4	41	54	67,9	66,6	13	5	243 000	231 000
14	Московский гос. технический ун-т им. Н.Э. Баумана	82,9	81,6	468	427	70,1	68	220	216	241 015	231 093
15	Российский гос. ун-т нефти и газа им. И.М. Губкина, г. Москва	↑ 82,0	78,3	75	74	↓ 62,2	70,3	6	13	185 800	162 872

Место в группе	Вуз	Бюджетный прием				Платный прием					
		Ср. балл ЕГЭ		Зачислено, чел.		Ср. балл ЕГЭ		Зачислено, чел.		Стоимость обучения, руб. в год	
		2017	2016	2017	2016	2017	2016	2017	2016		
16	Нац. иссл. Томский политехнический ун-т	81,3	82,3	94	92	65,2	63,6	13	11	188 113	140 300
17	Российская академия народного хозяйства и государственной службы при Президенте РФ, г. Москва	↑ 81,1	76,7	15	15	58,8	56,2	24	24	280 000	230 000
18	Казанский (Приволжский) федеральный ун-т	80,2	80,3	175	136	70,2	72,1	167	165	128 180	120 630
19	Санкт-Петербургский горный ун-т	80,2	80,4	50	40	64	65,7	3	5	260 000	260 000
20	Санкт-Петербургский гос. ун-т телекоммуникаций им. М.А. Бонч-Бруевича	79,5	76,9	161	149	59,6	59,7	163	168	145 000	140 000
21	Московский гос. гуманитарно-экономический ун-т	↑ 78,4	75,0	10	10	64,3		2			142 000
22	Новосибирский гос. технический ун-т	78,1	78,9	180	167	58,4	58,4	94	67	101 800	105 350
23	Российский ун-т дружбы народов, г. Москва	↑ 77,9	72,5	20	17	59,9	60,9	10	8	217 500	112 000
24	Московский авиационный ин-т (нац. иссл. ун-т)	↑ 77,5	71,4	326	352	61,4	58,9	115	115	147 320	135 770
25	Нац. иссл. ун-т «МИЭТ» (Московский гос. ин-т электронной техники)	77,3	78,7	190	194	57,8	56,2	32	28	187 500	181 000
26	Саратовский гос. технический ун-т	↑ 77,2	71,0	68	70	53,4	60,3	28	28	82 200	77 510
27	Уфимский гос. нефтяной технический ун-т	77,2	76,5	55	20	56,4	55,4	24	14	110 500	115 000
28	Нац. иссл. ун-т «Московский энергетический ин-т»	77,0	74,2	156	127	61,8	61,7	37	19	170 000	141 000
29	Нац. иссл. Томский гос. ун-т	↑ 76,8	71,5	85	77	65,9	55,7	7	6	131 300	107 150
30	Дагестанский гос. аграрный ун-т, г. Махачкала	76,8		22				2		69 650	69 620
31	Челябинский гос. ун-т	76,8		15		53,7		9			
32	Ивановский гос. энергетический ун-т	76,1	76,2	70	64	56,3	52,2	12	10	89 518	77 956
33	Балтийский гос. технический ун-т «Военмех» им. Д.Ф. Устинова, г. Санкт-Петербург	75,7	73,1	80	83	55,2	56,5	73	56	164 000	125 000
34	Московский политехнический ун-т	↑ 75,6	71,4	260	135					217 400	135 000

35	Казанский гос. энергетический ун-т	↑ 75,6	70,4	73	71	64,7	63	21	7	85 705	84 000
36	Нижегородский гос. ун-т им. Н.И. Лобачевского	↑ 75,5	73,4	110	87	62,3	59,2	97	35	118 500	115 166
37	Кубанский гос. аграрный ун-т, г. Краснодар	75,5	73,0	90	69	61,9	59,6	37	57	92 800	88 400
38	Санкт-Петербургский гос. технологический ин-т (технический ун-т)	75,5	76,0	30	31	62,3	60,3	18	16	124 235	100 000
39	Ярославский гос. ун-т им. П.Г. Демидова	↑ 75,3	71,8	20	20	55		9	6	109 005	84 720
40	Московский технологический ун-т	75,0	72,5	635	654	58,1	55,8	505	396	144 900	143 000
41	Кубанский гос. технологический ун-т, г. Краснодар	74,7	71,9	23	28	56,4	58,8	22	9	106 120	82 890
42	Тюменский гос. ун-т	74,6	75,8	89	63	57,7	57	37	25	↑ 181 000	118 395
43	Казанский нац. иссл. технологический ун-т	74,5	73,1	42	46	54,3	54,8	21	28	110 090	101 400
44	Воронежский гос. ун-т	74,4	74,4	223	155	55,7	57,9	51	24	101 176	89 400
45	Московский технический ун-т связи и информатики	74,0	74,2	150	126	55,3	57,2	50	67	150 700	137 000
46	Казанский нац. иссл. технический ун-т им. А.Н. Туполева	73,9	73,0	190	162	56,4	56,5	46	20	109 890	106 300
47	Самарский нац. иссл. ун-т им. академика С.П. Королева	73,9	74,1	89	92	61,2	63,9	8	5	122 000	100 000
48	Российский гос. педагогический ун-т им. А.И. Герцена, г. Санкт-Петербург	73,8	71,8	50	47	53,6	56,6	12	13	163 950	128 000
49	Уральский федеральный ун-т им. Б.Н. Ельцина	73,7	71,8	344	394	65	58	65	69	136 350	124 030
50	Уфимский гос. авиационный технический ун-т	73,5	72,6	215	203	57,4	59,4	112	119	↑ 104 760	69 370
51	Алтайский гос. технический ун-т им. И.И. Ползунова, г. Барнаул	↑ 73,5	69,9	108	103	49,9	48,7	27	19	88 500	81 990
52	Гос. ун-т управления, г. Москва	73,5	72,4	20	12	55,3	55,4	24	7	140 000	135 000
53	Московский гос. ун-т геодезии и картографии	↑ 73,2	66,6	50	55	53,4	51,9	33	16	140 000	120 000
54	Тюменский индустриальный ун-т	↑ 72,9	66,8	46	66	56,4	50,1	7	5	↑ 171 400	116 710
55	Кубанский гос. ун-т, г. Краснодар	72,7	73,5	50	50	56,3	56	28	17	90 965	85 750

Место в группе	Учреждение	Бюджетный прием				Платный прием					
		Ср. балл ЕГЭ		Зачислено, чел.		Ср. балл ЕГЭ		Зачислено, чел.		Стоимость обучения, руб. в год	
		2017	2016	2017	2016	2017	2016	2017	2016		
56	Иркутский гос. ун-т	72,7	76,1	43	30	49,3	56,2	10	8	96 396	86 067
57	Санкт-Петербургский гос. морской технический ун-т	72,6	59,3	71	69	59		9		135 000	135 000
58	Томский гос. ун-т систем управления и радиоэлектроники	72,4	70,1	235	212	57,8	57,2	78	81	110 920	80 000
59	Ижевский гос. технический ун-т	72,3	67,3	165	194	55	52,4	23	17	89 295	69 370
60	Пермский нац. иссл. политехнический ун-т	72,0	64,5	85	91	57,3		2		170 000	154 000
61	Пермский гос. гуманитарно-педагогический ун-т	72,0	67,9	25	44	52,6	52,7	6	5	115 000	97 000
62	Московский гос. технологический ун-т «Станкин»	71,6	72,2	195	195	57,6	58,8	5	19	218 000	130 000
63	Ульяновский гос. технический ун-т	71,6	73,2	154	154	52	56,6	7	21	82 465	77 505
64	Петербургский гос. ун-т путей сообщения	71,6	62,4	15	28	50,7	49,5	22	11	122 120	115 841
65	Санкт-Петербургский гос. лесотехнический ун-т им. С.М. Кирова	71,6	76,1	10	25	47,3	51,5	20	13	121 000	99 400
66	Дальневосточный федеральный ун-т	71,2	67,3	125	117	50,8	53,1	32	30	162 500	128 250
67	Мытищинский филиал МГТУ им. Н.Э. Баумана (МГУЛ)	71,1	65,6	40	40	53,7	48,4	6	10	166 280	115 000
68	Московский педагогический гос. ун-т	71,1	62,3	31	42	60,7		4		180 400	
69	Санкт-Петербургский гос. ун-т аэрокосмического приборостроения	71,0	65,1	352	358	66,4	53,1	6	23	164 000	137 000
70	Белгородский гос. технологический ун-т им. В.Г. Шухова	71,0	70,6	115	102	62,7		5	5	100 800	81 660
71	Нац. иссл. Южно-Уральский гос. ун-т, г. Челябинск	70,6	69,0	163	175					114 646	91 725
72	Уральский гос. экономический ун-т, г. Екатеринбург	70,6	65,3	29	20	52,8	51,3	30	26	120 000	103 000
73	Иркутский нац. иссл. технический ун-т	70,5	70,6	110	110	51,5	51,8	24	31	121 000	76 000

74	Сибирский гос. ун-т телекоммуникаций и информатики, г. Новосибирск	70,2	72,1	230	187	52,3	52	93	88	116 558	108 550
75	Самарский гос. экономический ун-т	70,1		25		48	47,3	10	19	90 690	84 200
76	Юго-Западный гос. ун-т, г. Курск	70,0	67,9	65	72	48,1	51,5	21	16	84 380	80 950
77	Сыктывкарский гос. ун-т	70,0	70,3	29	20	49,2	49,8	3	8	132 500	74 400
78	Обнинский ин-т атомной энергетики — филиал Нац. иссл. ядерного ун-та «МИФИ»	69,9		40							
79	Дальневосточный гос. ун-т путей сообщения, г. Хабаровск	69,8	65,5	55	55	48,9	50,2	8	8	117 170	112 070
80	Сибирский гос. ун-т путей сообщения, г. Новосибирск	69,8	69,4	40	42	50	52,8	22	27	107 000	103 000
81	Петрозаводский гос. ун-т	69,6	70,5	100	90	51,7	50,9	8	5	131 750	139 000
82	Гос. ун-т морского и речного флота им. адмирала С.О. Макарова, г. Санкт-Петербург	69,6	68,8	75	66	54	59,4	18	23	102 860	96 120
83	Магнитогорский гос. технический ун-т им. Г.И. Носова	69,5	64,2	69	80	50,3		18		105 400	99 380
84	Уральский гос. ун-т путей сообщения, г. Екатеринбург	69,2	65,0	20	27	48,5	49,5	9	8	98 400	83 800
85	Казанский гос. архитектурно-строительный ун-т	69,1	67,9	25	22	53,6	56,9	16	2	76 800	75 000
86	Сибирский федеральный ун-т	69,0	68,2	422	452	53,2	52,5	25	56	140 580	78 160
87	Нижегородский гос. технический ун-т им. Р.Е. Алексеева	69,0	67,5	135	151	56,6	53,1	16	25	108 340	84 870
88	Северо-Восточный федеральный ун-т им. М.К. Аммосова	68,5	69,3	70	67	61,8	54,1	6	5	233 000	173 000
89	Рязанский гос. радиотехнический ун-т	68,4	68,9	102	103	50,4	51,4	46	16	86 300	81 850
90	Калужский филиал Московского гос. технического ун-та им. Н.Э. Баумана	68,3		110		52,8		10		133 200	
91	Пензенский гос. ун-т	68,2	69,3	176	180	50,4	54,2	26	24	76 200	69 600
92	Набережночелнинский ин-т (филиал) Казанского (Приволжского) федерального ун-та	68,2		60		54,6		29		114 970	

Место в группе	Вуз	Бюджетный прием				Платный прием					
		Ср. балл ЕГЭ		Зачислено, чел.		Ср. балл ЕГЭ		Зачислено, чел.		Стоимость обучения, руб. в год	
		2017	2016	2017	2016	2017	2016	2017	2016		
93	Башкирский гос. ун-т, г. Уфа	68,1	67,6	27	25			10	2	92 110	74 370
94	Технологический ун-т, г. Королев	↑ 68,0	64,2	35	35	47,4	45,3	16	5	95 000	86 500
95	Московский гос. ун-т технологий и управления им. К.Г. Разумовского (Первый казачий ун-т)	↓ 68,0	77,5	14	10			16	9	162 155	140 000
96	Южный федеральный ун-т	67,9	68,1	205	212			1	↑ 101 000	75 000	
97	Пензенский гос. технологический ун-т	↑ 67,9	61,4	110	81	42,1	38,3	4	1	92 261	77 820
98	Воронежский гос. лесотехнический ун-т им. Г.Ф. Морозова	67,9		10		52,2		10		86 800	
99	Северо-Кавказская гос. гуманитарно-технологическая академия, г. Черкесск	↑ 67,7	62,7	90	77	42,1		2		82 000	78 500
100	Самарский гос. технический ун-т	↓ 67,6	70,8	103	68	52,7	49,2	5	10	↑ 109 860	84 200
101	Саратовский нац. иссл. гос. ун-т им. Н.Г. Чернышевского	67,4	67,0	103	110	↓ 53,7	57,5	16	9	89 540	102 113
102	Российский гос. гуманитарный ун-т, г. Москва	67,3	64,5	35	35	55,6		8	1	178 900	172 100
103	Набережночелнинский гос. педагогический ун-т	67,3	64,8	20	16	↓ 53,3	59,1	1	2	76 670	74 370
104	Поволжский гос. технологический ун-т, г. Йошкар-Ола	67,2	66,3	175	192	↓ 50,8	56,7	15	2	84 600	79 400
105	Тверской гос. ун-т	↑ 67,2	61,6	25	25	↓ 51,8	69	4	1	95 690	81 900
106	Саратовский социально-экономический ин-т (филиал) РЭУ им. Г.В. Плеханова	↑ 67,2	62,2	15	15	↑ 51,2	46,7	6	1	88 920	77 520
107	Ярославский гос. технический ун-т	67,1	68,7	108	88	↑ 52,3	48,8	9	3	139 900	
108	Сибирский гос. ун-т геосистем и технологий, г. Новосибирск	67,1	67,9	50	37	↓ 47,8	62,4	5	2	97 660	91 390
109	Новосибирский гос. ун-т экономики и управления	67,1	68,0	29	20	53,2	52,7	12	9	96 000	91 400

110	Балтийский федеральный ун-т им. И. Канга	67,1	66,0	25	23	58,3	6	132 600	132 600	132 600
111	Российский химико-технологический ун-т им. Д.И. Менделеева, г. Москва	↓ 67,0	70,4	43	30	↓ 48,9	3	149 700	147 500	147 500
112	Сургутский гос. ун-т Ханты-Мансийского автономного округа — Югры	66,8	65,2	60	65	↓ 49,1	23	138 255	131 420	131 420
113	Мурманский гос. технический ун-т	66,8	66,2	30	45	↑ 60,9	4	137 550	131 000	131 000
114	Международный ун-т природы, общества и человека «Дубна»	↑ 66,7	61,1	200	225	↑ 52,5	15	155 870	141 560	141 560
115	Липецкий гос. технический ун-т	66,5	66,9	55	50	↑ 51,3	3	81 664	74 900	74 900
116	Северо-Кавказский федеральный ун-т	66,5	63,9	50	40	↓ 51	18	96 200	76 000	76 000
117	Московский городской педагогический ун-т	66,5	67,1	15	16	60,3	1	206 000	160 000	160 000
118	Филиал Нац. иссл. ун-та «МЭИ» в г. Смоленске	66,4	70	70	10	46,3	10	100 000	100 000	100 000
119	Владивостокский гос. ун-т экономики и сервиса	66,4	66,5	50	40	↓ 50	30	117 620	79 000	79 000
120	Нац. иссл. Московский гос. строительный ун-т	66,3	67,5	123	116	↓ 50,7	9	182 000	174 500	174 500
121	Волгоградский гос. ун-т	66,1	63,5	80	98	↓ 49,2	21	104 500	86 000	86 000
122	Российский гос. аграрный ун-т — МСХА им. К.А. Тимирязева, г. Москва	65,9	66,4	45	32	↓ 54,1	14	172 300	125 000	125 000
123	Нижегородский гос. архитектурно-строительный ун-т	65,9	66,3	43	30	↓ 53,1	14	108 950	110 312	110 312
124	Северный (Арктический) федеральный ун-т им. М.В. Ломоносова	65,7	64,1	90	88	↓ 50,8	6	130 340	108 245	108 245
125	Сибирский гос. ун-т науки и технологий им. М.Ф. Решетнева, г. Красноярск	65,5	63,3	239	169	↓ 47,9	21	133 625	69 370	69 370
126	Тульский гос. ун-т	65,5	65,1	150	119	↓ 49,4	19	104 000	101 700	101 700
127	Калининградский гос. технический ун-т	65,5	64,7	35	39	↓ 52,9	49	76 700	59 100	59 100
128	Новгородский гос. ун-т им. Ярослава Мудрого	↑ 65,4	61,6	20	18	↑ 53,6	7	108 000	85 900	85 900
129	Воронежский гос. ун-т инженерных технологий	65,2	64,5	69	48	↑ 48,2	19	86 400	81 560	81 560
130	Московский гос. технический ун-т гражданской авиации	65,2	63,2	45	44	↓ 53,5	5	170 000	170 000	170 000

Место в группе	Учреждение	Бюджетный прием				Платный прием				
		Ср. балл ЕГЭ		Зачислено, чел.		Ср. балл ЕГЭ		Зачислено, чел.		Стоимость обучения, руб. в год
		2017	2016	2017	2016	2017	2016	2017	2016	
131	Вятский гос. ун-т, г. Киров	65,0	69,2	107	106	55,8	4	104 920	83 901	
132	Нац. иссл. Мордовский гос. ун-т им. Н.П. Огарева, г. Саранск	65,0	65,5	50	50	48,7	6	92 180	77 040	
133	Гос. морской ун-т им. адмирала Ф.Ф. Ушакова, г. Новороссийск	65,0	56,2	10	10			128 620	116 930	
134	Воронежский гос. технический ун-т	64,9	67,2	136	88	49,6	15	95 100	83 850	
135	Гос. ун-т — учебно-научно-производственный комплекс, г. Орел	64,9	62,4	106	112	48,5	4	98 730	81 400	
136	Орловский гос. ун-т	64,9	62,4	106	112	48,5	4	98 730	81 400	
137	Оренбургский гос. ун-т	64,9	65,1	90	90	47,5	11	85 870	69 370	
138	Тульский гос. педагогический ун-т им. Л.Н. Толстого	64,9		10		54,5	3	107 530	85 400	
139	Владимирский гос. ун-т	64,8	65,5	80	74	48,3	11	104 420	81 380	
140	Волгоградский гос. технический ун-т	64,7	67,6	153	120	44,2	29	103 040	80 820	
141	Ростовский гос. ун-т путей сообщения	64,7	65,3	44	31	46,3	7	102 000	91 800	
142	Тольяттинский гос. ун-т	64,7	56,9	20	20	50,7	1	90 200	74 370	
143	Уральский гос. педагогический ун-т, г. Екатеринбург	64,6	65,8	24	17	55,9	10	102 100		
144	Российский гос. профессионально-педагогический ун-т, г. Екатеринбург	64,6	64,7	20	44	51,6	6	120 600	102 200	
145	Кузбасский гос. технический ун-т им. Т.Ф. Горбачева, г. Кемерово	64,5	64,0	112	112	47,2	11	115 070	107 800	
146	Ульяновский гос. ун-т	64,5	62,2	33	23	50,4	10	82 500	74 370	
147	Алтайский гос. ун-т, г. Барнаул	64,4	61,8	141	113	49,1	9	92 500	84 333	

148	Белгородский гос. нац. иссл. ун-т	↓ 64,4	74,7	39	34	53,5	55,7	3	1	68 200	65 750
149	Новосибирский гос. педагогический ун-т	↑ 64,4	61,4	22	10	52,3		1	1	98 000	91 390
150	Московский автомобильно-дорожный гос. технический ун-т (МАДИ)	↑ 64,3	60,2	75	72	49,6	48,2	12	36	↑ 209 750	129 200
151	Российский гос. гидрометеорологический ун-т, г. Санкт-Петербург	↑ 64,3	61,2	15	16	47,9	48,7	13	13	78 000	78 000
152	Санкт-Петербургский гос. ун-т гражданской авиации	↑ 64,2	57,1	10	10	46		2		134 220	129 060
153	Ставропольский гос. аграрный ун-т	64,1	61,1	25	24	50,4	48,2	9	33	↑ 80 100	48 600
154	Елецкий гос. ун-т им. И.А. Бунина	↑ 63,8	57,8	10	20	49		1		84 700	77 600
155	Саровский физико-технический ин-т — филиал Нац. иссл. ядерного ун-та «МИФИ»	63,6		25							
156	Сибирский гос. индустриальный ун-т, г. Новокузнецк	63,5	66,3	80	60	↓ 45,2	50,7	5	23	↑ 101 000	75 000
157	Тихоокеанский гос. ун-т, г. Хабаровск	↑ 63,5	58,7	75	86	44	42,5	3	2	118 260	104 600
158	Нижегородский ин-т управления — филиал РАНХиГС	↑ 63,5	59,2	15	20	44,8		5		↑ 124 000	90 000
159	Башкирский гос. педагогический ун-т им. М. Акмуллы, г. Уфа	63,2	62,1	43	32	↓ 51,7	55,7	7	6	↑ 116 782	74 370
160	Орский гуманитарно-технологический ин-т (филиал) Оренбургского гос. ун-та	63,2		12		43,3		1		91 570	
161	Пятигорский гос. ун-т	63,1		15		56,1		2		115 000	110 000
162	Российский гос. геологоразведочный ун-т им. Серго Орджоникидзе, г. Москва	63,0	61,4	44	39					↑ 197 500	149 500
163	Омский гос. технический ун-т	↓ 62,8	65,9	170	160	48,2	49,2	7	31	108 800	98 400
164	Новосибирский гос. архитектурно-строительный ун-т	62,8	64,4	25	22	40,3		1		96 924	95 040
165	Московский гос. ун-т путей сообщения	62,5	62,7	120	122	48,7	50,2	26	21	158 400	144 000
166	Омский гос. ун-т им. Ф.М. Достоевского	62,5	64,2	50	35	47,6	46,7	5	5	109 080	100 356

Место в группе	Учебное заведение	Бюджетный прием				Платный прием					
		Ср. балл ЕГЭ		Зачислено, чел.		Ср. балл ЕГЭ		Зачислено, чел.		Стоимость обучения, руб. в год	
		2017	2016	2017	2016	2017	2016	2017	2016		
167	Ивановский гос. химико-технологический ун-т	62,4	65,1	43	30	43,4	46,3	2	1	89 517	77 956
168	Волжский политехнический ин-т (филиал) ВолГТУ	62,3		40							
169	Смоленский гос. ун-т	62,3	62,2	15	13	48,3	51,7	2	1	87 170	80 530
170	Поволжский гос. ун-т телекоммуникаций и информатики, г. Самара	62,2	63,1	200	180	49,4	50,2	34	39	98 000	90 500
171	Астраханский гос. технический ун-т	62,2	63,3	51	51	44,1	46,2	12	3	86 000	82 000
172	Филиал Северного (Арктического) федерального ун-та им. М.В. Ломоносова в г. Северодвинске	62,1		35		50,1		2		149 210	
173	Пензенский гос. ун-т архитектуры и строительства	62,1	61,2	25	28	42,7	39,3	8	6	82 120	74 370
174	Комсомольский-на-Амуре гос. технический ун-т	62,0	64,6	60	40	45	56,6	1	2	76 079	91 720
175	Брянский гос. технический ун-т	61,9	64,8	125	111	52,2	45,3	2	4	80 850	76 460
176	Российский гос. ун-т им. А.Н. Косыгина (Технологии. Дизайн. Искусство), г. Москва	61,8	62,2	120	123	52,2	47,5	7	15	160 000	141 000
177	Астраханский гос. ун-т	61,7	62,3	30	35		55,6	2	2	102 200	81 230
178	Старооскольский технологический ин-т им. А.А. Угарова (филиал МИСиС)	61,7		21		50,2		6			
179	Самарский гос. социально-педагогический ун-т	61,7		20		42	49,3	2	1	88 000	75 000
180	Мичуринский гос. аграрный ун-т	61,7	49,9	10	20	82,3		3	4	79 000	75 000
181	Крымский федеральный ун-т им. В.И. Вернадского	61,6		110		52		4		92 950	
182	Тамбовский гос. ун-т им. Г.Р. Державина	61,6	61,4	25	23	52,4	48,3	3	1	92 000	83 000
183	Удмуртский гос. ун-т, г. Ижевск	61,4	61,0	65	85	48,6	47,7	9	5	90 100	74 370
184	Российский гос. социальный ун-т, г. Москва	61,3	55,3	75	72	51,8		17		140 000	
185	Камчатский гос. ун-т им. Вигуса Беринга, г. Петропавловск-Камчатский	61,2		15							

186	Донской гос. технический ун-т, г. Ростов-на-Дону	61,1	62,4	369	320	↑ 55,8	46,7	16	5	94 150	75 000
187	Псковский гос. ун-т	61,1	63,4	80	90	47,4	49,2	3	7	83 760	80 580
188	Тверской гос. технический ун-т	61,0	60,9	81	77	47,1	46,6	22	9	101 260	81 510
189	Уральский гос. горный ун-т, г. Екатеринбург	60,7		22		49,2		8		119 675	
190	Амурский гос. ун-т, г. Благовещенск	↑ 60,6	57,5	50	45	47,6		2		128 000	109 988
191	Бирский филиал Башкирского гос. ун-та	60,5		25						86 495	
192	Южно-Российский гос. политехнический ун-т им. М.И. Платова, г. Новочеркасск	60,4	62,5	100	104					79 410	74 970
193	Пермская гос. сельскохозяйственная академия им. Д.Н. Прянишникова	60,4	59,7	71	40	↑ 50,6	46,3	14	8	93 100	90 450
194	Костромской гос. технологический ун-т	60,4	62,8	60	77	46,7	46,8	3	6	93 400	74 500
195	Костромской гос. ун-т им. Н.А. Некрасова	60,4		60		46,7		3		93 400	
196	Тамбовский гос. технический ун-т	60,4	62,8	51	40	↑ 51,1	44,3	2	7	82 300	76 600
197	Омский гос. ун-т путей сообщения	60,4	59,8	29	20	↓ 54	64,6	6	39	98 080	88 890
198	Армавирская гос. педагогическая академия	↓ 60,4	63,7	20	18	54,1	52,7	2	1	89 000	89 000
199	Сибирский гос. ун-т водного транспорта	60,3	58,5	46	42	↑ 50	42,8	4	2	77 000	90 000
200	Бийский технологический ин-т (филиал) Алтайского гос. технического ун-та им. И.И. Ползунова	60,3		27						88 500	
201	Оренбургский гос. аграрный ун-т	60,3		20	17				1	87 730	74 370
202	Нижегородский гос. педагогический ун-т им. Козьмы Минина	60,2	57,7	50	35	↑ 47,6	43,7	3	1	99 350	90 820
203	Рыбинский гос. авиационный технический ун-т им. П.А. Соловьева	↓ 60,0	66,0	82	87		45,7		1	89 540	84 000
204	Ростовский гос. экономический ун-т «РИНХ»	60,0	58,6	43	30	↑ 49,7	44	8	2	80 000	75 750
205	Иркутский гос. ун-т путей сообщения	↓ 59,8	63,2	70	67	↓ 43,2	49,8	9	22	↑ 97 900	75 200
206	Хакасский технический ин-т — филиал Сибирского федерального ун-та	59,8		25						117 364	

Место в группе	Учреждение	Бюджетный прием						Платный прием					
		Ср. балл ЕГЭ		Зачислено, чел.		Ср. балл ЕГЭ	Зачислено, чел.	Ср. балл ЕГЭ		Зачислено, чел.		Стоимость обучения, руб. в год	
		2017	2016	2017	2016			2017	2016	2017	2016		
207	Ингушский гос. ун-т, г. Магас	↑ 59,6	55,2	25	23							90 000	90 000
208	Морской гос. ун-т им. адмирала Г.И. Невельского, г. Владивосток	↑ 59,6	56,0	20	17	48,4	10					105 000	105 000
209	Ухтинский гос. технический ун-т	↑ 59,2	59,8	50	45	54,5	3	49,3	6	↑ 132 400		75 000	75 000
210	Камчатский гос. технический ун-т, г. Петропавловск-Камчатский	59,2	57,1	35	35	49	1					135 400	135 400
211	Вологодский гос. ун-т	↑ 59,1	60,1	72	70	54,3	5	46,4	2	97 070		82 795	82 795
212	Сибирская гос. автомобильно-дорожная академия, г. Омск	59,1	61,4	49	48	46,7	2	50,5	3	96 368		97 020	97 020
213	Курганский гос. ун-т	59,1	56,4	35	40	44	1			104 100			104 100
214	Чувашский гос. ун-т им. И.Н. Ульянова, г. Чебоксары	58,9	61,2	200	170	46,7	3	49,8	3	79 850		74 370	74 370
215	Череповецкий гос. ун-т	58,9	58,7	50	51					98 830			98 830
216	Воронежский гос. педагогический ун-т	↑ 58,8	53,6	27	27	48	1	↑ 95 775		69 685			69 685
217	Томский гос. педагогический ун-т	58,5	56,4	15	12			↑ 111 200		79 000			79 000
218	Северо-Восточный гос. ун-т, г. Магадан	58,4	56,7	20	19					88 500		80 800	80 800
219	Уральский гос. лесотехнический ун-т, г. Екатеринбург	↑ 58,2	54,4	15	12					119 700		94 900	94 900
220	Сочинский гос. ун-т	↓ 58,0	62,2	20	20	42	1	41,1	4	↑ 106 200		75 900	75 900
221	Новокузнецкий ин-т (филиал) Кемеровского гос. ун-та	57,9		22		47	1			115 220			115 220
222	Адыгейский гос. ун-т, г. Майкоп	↑ 57,8	52,1	44	44	42	1			92 000		78 540	78 540
223	Белгородский гос. аграрный ун-т им. В.Я. Горина	57,5	58,9	26	20	44,5	3	46,5	5	91 750		88 200	88 200

224	Московский городской психолого-педагогический ун-т	57,5	59,5	20	20	20	157 000	150 000			
225	Брянская гос. сельскохозяйственная академия	57,5		10			89 200				
226	Бурятский гос. ун-т, г. Улан-Удэ	↑ 57,4	53,0	24	33	↓ 42,5	46	109 466			
227	Нижегородский гос. инженерно-экономический ин-т, г. Княгинино	↑ 57,4	50,7	12	14	40,1	3	40 000			
228	Благовещенский гос. педагогический ун-т	57,3	54,7	20	23		108 000	103 700			
229	Волгоградский гос. аграрный ун-т	57,1		15	15	49,6	48,9	2	4	↓ 86 767	130 000
230	Хабаровская гос. академия экономики и права	↓ 56,9	60,0	15	15		123 620	96 800			
231	Северо-Кавказский горно-металлургический ин-т (гос. технологический ун-т), г. Владикавказ	56,6	55,5	73	75	60,3	1	76 000			
232	Волгодонский инженерно-технический ин-т — филиал Нац. иссл. ядерного ун-та «МИФИ»	56,6		20							
233	Калужский гос. ун-т им. К.Э. Циолковского	56,5	56,6	30	28	50	52,1	2	4	117 670	103 150
234	Ангарский гос. технический ун-т	↓ 56,2	65,3	30	27	50,4	2	↑ 110 760	74 370		
235	Хакасский гос. ун-т им. Н.Ф. Катанова, г. Абакан	56,0	57,6	89	97				79 000		
236	Дмитровградский инженерно-технологический ин-т — филиал Нац. иссл. ядерного ун-та «МИФИ»	56,0		40							
237	Забайкальский гос. ун-т	↓ 55,5	59,2	65	55	↑ 59,3	45	1	1	↑ 120 000	83 000
238	Шадринский гос. педагогический ин-т	55,4	53,4	20	32		104 003	87 043			
239	Грозненский гос. нефтяной технический ун-т им. академика М.Д. Миллионщикова	↑ 55,1	44,9	102	145	↑ 44,7	36	3	1	84 750	76 500
240	Дагестанский гос. технический ун-т, г. Махачкала	55,0	55,2	65	69	↑ 58,9	55	5	3	76 770	
241	Нижевартовский гос. ун-т	↓ 55,0	61,3	50	49	↓ 41,4	49,1	5	28	↑ 174 450	131 600
242	Кабардино-Балкарский гос. ун-т им. Х.М. Бербекова, г. Нальчик	54,5	52,8	70	73		86 100	78 000			
243	Чувашский гос. педагогический ун-т им. И.Я. Яковлева, г. Чебоксары	↓ 54,5	64,3	20	20		77 340	74 370			

Место в группе	Вуз	Бюджетный прием				Платный прием				
		Ср. балл ЕГЭ		Зачислено, чел.		Ср. балл ЕГЭ		Зачислено, чел.		Стоимость обучения, руб. в год
		2017	2016	2017	2016	2017	2016	2017	2016	
244	Горно-Алтайский гос. ун-т	54,2	56,9	18	16	63,3	1	121 960		
245	Таганрогский ин-т им. А.П. Чехова (филиал) Ростовского гос. экономического ун-та (РИНХ)	54,2		16						
246	Самарский гос. ун-т путей сообщения	54,0	53,6	50	48	47,4	12	93 400	84 400	
247	Чеченский гос. педагогический ин-т, г. Грозный	53,9	51,9	25	22	50	1	84 738	66 051	
248	Красноярский гос. аграрный ун-т	↑ 53,7	50,3	10	17	41,3	1	↑ 110 836	74 370	
249	Брянский гос. инженерно-технологический ун-т	53,5	52,5	24	26			80 850	76 500	
250	Восточно-Сибирский гос. ун-т технологий и управления, г. Улан-Удэ	53,1	52,3	90	83	49,2	46	1	2 116 000	
251	Приамурский гос. ун-т им. Шолом-Алейхема, г. Биробиджан	53,1	53,8	10	10			110 890	130 350	
252	Ивановский гос. политехнический ун-т	53,0	51,7	30	21	41,6	2	89 520	77 960	
253	Институт сферы обслуживания и предпринимательства (филиал) Донского гос. технического ун-та в г. Шахты	51,8		43			1	85 500		
254	Новомосковский ин-т (филиал) Российского химико-технологического ун-та им. Д.И. Менделеева	51,7		25				107 522		
255	Арзамасский филиал Нац. иссл. Нижегородского гос. ун-та им. Н.И. Лобачевского	51,5		15		43,7	7	108 340		
256	Югорский гос. ун-т, г. Ханты-Мансийск	51,0	52,2	83	98			↑ 219 290	90 500	
257	Братский гос. ун-т	↓ 51,0	56,5	30	32			111 640	104 679	
258	Бурятская гос. сельскохозяйственная академия им. В.Р. Филиппова, г. Улан-Удэ	50,7	50,2	26	26	40	2			

259	Северо-Осетинский гос. ун-т им. К.Л. Хетагурова, г. Владикавказ	50,7	51,3	10	10				86 000	80 000	
260	Алтайский гос. педагогический ун-т, г. Барнаул	↓ 50,0	54,6	49	39	↓ 41,3	46	3	80 340	80 340	
261	Норильский гос. индустриальный ин-т	↓ 50,0	64,6	29	20						
262	Иркутский гос. аграрный ун-т им. А.А. Ежевского	49,5	50,7	10	17	41		2	105 500	96 080	
263	Омский гос. педагогический ун-т	↓ 48,5	54,4	15	10	42	43,3	1	108 800	89 800	
264	Дагестанский гос. ун-т, г. Махачкала	↓ 47,8	51,3	115	73		48	1	↑ 102 360	74 370	
265	Амурский гуманитарно-педагогический гос. ун-т, г. Комсомольск-на-Амуре	↑ 46,4	43,2	10	11				↑ 129 750	84 000	
266	Дагестанский гос. ун-т народного хозяйства, г. Махачкала	43,9	43,3	25	25	39,2	37,7	4	8	76 770	
267	Карачаево-Черкесский гос. ун-т им. У.Д. Алиева	↓ 43,4	53,6	36	25				80 100	77 200	
268	Чеченский гос. ун-т, г. Грозный	41,8		22					84 740		
<i>В среднем по группе</i>		69,6	68,6	19566	18895	59,8	58,7	4832	3944	121 351	111 768

Место в группе	Вуз	Бюджетный прием				Платный прием					
		Ср. балл ЕГЭ		Зачислено, чел.		Ср. балл ЕГЭ		Зачислено, чел.		Стоимость обучения, руб. в год	
		2017	2016	2017	2016	2017	2016	2017	2016		
Информационная безопасность											
1	Московский физико-технический ин-т	↑ 94,9	91,5	10	10	90,7	1	250 000	250 000		
2	Нац. иссл. ун-т «Высшая школа экономики», г. Москва	94,7	93,5	30	29	76,8	80	37	260 000		
3	Университет ИТМО, г. Санкт-Петербург	90,5	88,9	84	93	74,7	73,1	42	22	180 000	143 000
4	Нац. иссл. ядерный ун-т «МИФИ», г. Москва	90,4	87,7	45	45	81,4	69	10	2	217 700	354 000
5	Санкт-Петербургский гос. электротехнический ун-т «ЛЭТИ»	85,4	83,5	60	60	69,6	68,9	3	8	157 000	146 200
6	Московский гос. технический ун-т им. Н.Э. Баумана	85,3	85,9	50	45	70,5	68	41	47	257 572	247 665
7	Московский авиационный ин-т (нац. иссл. ун-т)	↑ 84,8	74,8	34	32	61,7	55,3	41	41	150 230	140 770
8	Нац. иссл. ун-т «МИЭТ» (Московский гос. ин-т электронной техники)	↓ 84,5	88,5	21	25	56,3	60	5	3	195 000	188 000
9	Российский экономический ун-т им. Г.В. Плеханова, г. Москва	↑ 83,8	78,7	20	75	63,7	59,1	15	22	240 000	220 000
10	Нац. иссл. ун-т «Московский энергетический ин-т»	↑ 83,6	80,3	40	32	60,5	65,6	57	12	170 000	141 000
11	Финансовый ун-т при Правительстве РФ, г. Москва	82,9	81,2	21	20	62,4	65,6	15	7	243 000	231 000
12	Нац. иссл. Томский гос. ун-т	82,4	81,0	35	25	60	48,7	2	1	137 100	131 900
13	Новосибирский гос. технический ун-т	81,3	81,5	33	44	56	60,1	30	28	101 800	119 300
14	Санкт-Петербургский гос. политехнический ун-т	80,9	80,8	120	118	63,1	65,1	71	25	153 000	148 000
15	Пермский гос. нац. иссл. ун-т	80,4	80,3	42	40	60,1	70	2	1	126 000	99 600
16	Уральский федеральный ун-т им. Б.Н. Ельцина	↑ 79,7	76,7	88	90	66,1	57,1	43	25	143 300	125 330
17	Ярославский гос. ун-т им. П.Г. Демидова	↓ 79,7	85,8	25	24	56,6		13	12	109 005	84 720
18	Санкт-Петербургский гос. ун-т телекоммуникаций им. М.А. Бонч-Бруевича	79,1	77,3	36	24	60,3	54	71	82	146 000	140 000

19	Казанский (Приволжский) федеральный ун-т	78,9	81,6	55	55	58,8	59,8	3	11	144 600	139 200
20	Санкт-Петербургский гос. экономический ун-т	78,7	76,8	25	25	65	65,4	11	5	170 000	190 000
21	Казанский нац. иссл. технический ун-т им. А.Н. Туполева	78,3	80,2	45	30	55,5	55,3	22	20	109 890	106 300
22	Оренбургский гос. ун-т	↑ 78,3	72,1	40	40	52,2	53,4	10	4	91 570	74 370
23	Самарский нац. иссл. ун-т им. академика С.П. Королева	78,1	76,5	99	96	58,8	55,4	6	3	122 000	94 000
24	Саратовский нац. иссл. гос. ун-т им. Н.Г. Чернышевского	77,7	79,5	40	40	54,1	54,3	15	4	89 540	73 740
25	Томский гос. ун-т систем управления и радиоэлектроники	↑ 77,6	74,6	105	100	58,3	56,2	39	47	↑ 110 920	81 000
26	Уфимский гос. авиационный технический ун-т	77,5	77,9	65	65	57,9	60,7	64	74	92 750	74 370
27	Московский политехнический ун-т	↑ 77,4	72,2	48	51				↑	217 400	135 000
28	Санкт-Петербургский гос. ун-т аэрокосмического приборостроения	↑ 76,5	71,5	65	66	62,2	53,9	4	14	164 000	143 000
29	Московский технический ун-т связи и информатики	76,4	76,6	53	34	54,7	54,7	37	32	156 200	142 000
30	Кубанский гос. технологический ун-т, г. Краснодар	76,0	77,1	42	51	59,6	55,4	29	21	106 120	82 890
31	Сибирский федеральный ун-т	75,9	76,2	62	41	53,5	50,1	9	53	↑ 140 580	78 160
32	Московский технологический ун-т	75,7	74,4	265	243	55,9	53,8	335	274	148 666	144 000
33	Сибирский гос. ун-т телекоммуникаций и информатики, г. Новосибирск	75,7	73,8	25	26	51,9	52,8	33	37	122 237	110 770
34	Санкт-Петербургский гос. ун-т промышленных технологий и дизайна	75,2		15		57,2	62,3	36	12	↑ 118 000	80 000
35	Алтайский гос. технический ун-т им. И.И. Ползунова, г. Барнаул	74,5	72,4	29	28	54,3	48	4	3	88 500	81 990
36	Саратовский гос. технический ун-т	74,3	72,4	54	53	56,3	60,7	9	8	82 200	77 510
37	Челябинский гос. ун-т	↑ 74,3	64,8	40	40	47,6	46,3	17	6	↑ 100 120	74 500

Место в группе	Учреждение	Бюджетный прием				Платный прием					
		Ср. балл ЕГЭ		Зачислено, чел.		Ср. балл ЕГЭ		Зачислено, чел.		Стоимость обучения, руб. в год	
		2017	2016	2017	2016	2017	2016	2017	2016	2017	2016
38	Петербургский гос. ун-т путей сообщения	74,1	69,5	10	10	52,9	49	32	14	116 200	110 294
39	Тюменский гос. ун-т	74,0	79,8	92	50	55	61,8	26	22	163 340	163 340
40	Самарский гос. технический ун-т	73,8	71,7	20	20	52,4	51,3	3	5	109 860	84 200
41	Пермский нац. иссл. политехнический ун-т	73,5	68,8	45	50	57,4		3		170 000	154 000
42	Омский гос. технический ун-т	73,0	72,3	55	55	44,1	47,2	2	20	108 800	98 400
43	Московский гос. ун-т геодезии и картографии	72,9	70,2	25	42	53,1	53,6	53	11	140 000	120 000
44	Дальневосточный гос. ун-т путей сообщения, г. Хабаровск	72,8	72,2	30	35	53,1	48,9	8	3	117 170	112 070
45	Казанский нац. иссл. технологический ун-т	72,7	74,5	31	21	53,6	57	15	12	110 090	101 400
46	Магнитогорский гос. технический ун-т им. Г.И. Носова	72,7		20		50,1	49,3	13	13	105 400	86 760
47	Нижегородский гос. ун-т им. Н.И. Лобачевского	72,6	74,1	70	50	54,5	59,2	9	3	120 500	120 500
48	Нац. иссл. Южно-Уральский гос. ун-т, г. Челябинск	72,2	73,4	50	50					115 070	97 750
49	Дальневосточный федеральный ун-т	71,9	70,9	67	42	44,8	49,8	15	15	170 000	136 000
50	Воронежский гос. технический ун-т	71,9	72,9	45	30	51,9	56,9	12	9	95 100	83 850
51	Московский гос. технический ун-т гражданской авиации	71,9	68,1	40	40	57,5	52,4	10	2	165 000	165 000
52	Балтийский федеральный ун-т им. И. Канта	71,8	70,2	60	45	60,9		2		136 400	131 100
53	Ижевский гос. технический ун-т	71,6	72,7	22	19	45,6	44,4	5	3	101 250	74 370
54	Иркутский нац. иссл. технический ун-т	70,9	70,4	25	26	48,4	48,7	8	8	121 000	76 000
55	Южный федеральный ун-т	70,8	70,8	87	56					101 000	80 000
56	Сибирский гос. ун-т науки и технологий им. М.Ф. Решетнева, г. Красноярск	70,7	71,2	43	65	59,7	49,2	13	7	140 580	74 370
57	Рязанский гос. радиотехнический ун-т	70,6	74,1	30	30	54,8	51	18	18	86 300	81 850

58	Вятский гос. ун-т, г. Киров	70,3	20		20					104 920	
59	Поволжский гос. ун-т телекоммуникаций и информатики, г. Самара	69,9	68,2	71	60	48,2	46,3	23	36	100 000	91 750
60	Владимирский гос. ун-т	69,7	70,5	40	35	↓ 51,5	54,5	8	8	104 420	81 380
61	Московский гос. ун-т путей сообщения	69,7	68,1	30	30	49,9	50,8	25	21	158 400	144 000
62	Морской гос. ун-т им. адмирала Г.И. Невельского, г. Владивосток	↑ 69,5	64,5	20	45	54,5		17		110 000	120 000
63	Юго-Западный гос. ун-т, г. Курск	69,1	70,8	25	29	51	51,7	23	13	84 380	82 000
64	Гос. ун-т морского и речного флота им. адмирала С.О. Макарова, г. Санкт-Петербург	68,8	69,4	50	50	57,6	56,3	61	25	104 710	101 880
65	Российский гос. гуманитарный ун-т, г. Москва	↑ 68,6	64,7	40	40	60,9		4		208 800	200 800
66	Тульский гос. ун-т	68,5	68,0	50	50	50	49,1	11	5	118 000	118 000
67	Курский гос. ун-т	68,2		10		48,8		6		85 630	
68	Алтайский гос. ун-т, г. Барнаул	68,1	66,7	35	35	↑ 51,1	47,1	7	9	92 500	82 000
69	Новосибирский гос. ун-т экономики и управления	68,0	68,4	18	25	53,5	55,6	9	9	96 000	91 400
70	Омский гос. ун-т им. Ф.М. Достоевского	67,8	67,0	48	50	47,4	45,2	7	6	109 080	100 356
71	Омский гос. ун-т путей сообщения	67,7	67,2	30	30	↓ 52,7	67,7	11	34	95 080	88 890
72	Тверской гос. ун-т	67,3	67,6	40	39	53,9		3		95 690	81 900
73	Санкт-Петербургский гос. морской технический ун-т	↑ 67,1	60,6	25	25					142 000	135 000
74	Пятигорский гос. ун-т	66,7		16		↓ 42,7	62,3	1	6	125 000	120 000
75	Курганский гос. ун-т	↓ 66,4	71,3	20	9	41,7		2		104 100	
76	Сибирский гос. ун-т геосистем и технологий, г. Новосибирск	66,3	66,8	30	30	57,3	56,3	1	3	97 660	91 390
77	Тамбовский гос. технический ун-т	↓ 66,2	70,2	26	25	54,7	52	1	1	82 300	76 600
78	Астраханский гос. ун-т	↑ 66,1	59,7	13	15			2		102 200	81 230
79	Донской гос. технический ун-т, г. Ростов-на-Дону	66,0	65,8	112	90	51,5		8		100 500	80 000
80	Башкирский гос. ун-т, г. Уфа	65,8	65,2	38	39			6	1	92 110	74 370

Место в группе	Учреждение	Бюджетный прием						Платный прием					
		Ср. балл ЕГЭ		Зачислено, чел.		Ср. балл ЕГЭ		Зачислено, чел.		Стоимость обучения, руб. в год			
		2017	2016	2017	2016	2017	2016	2017	2016	2017	2016		
81	Чувашский гос. ун-т им. И.Н. Ульянова, г. Чебоксары	65,4	66,4	40	24	48,5	51	4	2	79 850	76 009		
82	Технологический ун-т, г. Королев	65,3	66,5	25	20	51,1	46,6	13	8	95 000	89 000		
83	Уральский гос. ун-т путей сообщения, г. Екатеринбург	64,9	66,8	20	20	49,8	50	15	10	98 400	83 800		
84	Сыктывкарский гос. ун-т	64,6	62,2	25	25	50,1		3	↑	132 500	74 400		
85	Поволжский гос. технологический ун-т, г. Йошкар-Ола	64,4	63,2	44	45	53,3		5		84 600	79 400		
86	Северо-Кавказский федеральный ун-т	↓ 64,3	67,4	71	65	49,7	50,6	33	14	96 200	78 280		
87	Пензенский гос. ун-т	63,9	63,9	50	51	55	50,8	9	8	81 600	74 400		
88	Астраханский гос. технический ун-т	↓ 63,6	69,0	43	45	44,5		2		86 000	86 000		
89	Брянский гос. технический ун-т	63,5	65,1	65	62	↓ 39,9	48,8	2	3	80 850	76 460		
90	Комсомольский-на-Амуре гос. технический ун-т	↓ 62,6	77,2	15	15	55,3		1	↓	76 079	104 000		
91	Российский гос. социальный ун-т, г. Москва	62,5	63,2	35	34	52		8		140 000	141 000		
92	Иркутский гос. ун-т путей сообщения	↓ 62,4	67,0	25	26	↓ 44,7	50,3	10	↑	97 900	75 200		
93	Волгоградский гос. ун-т	61,8	59,6	50	50	48,8		3		104 500	86 000		
94	Гос. ун-т — учебно-научно-производственный комплекс, г. Орел	61,8		15						98 730			
95	Орловский гос. ун-т	61,8		15						98 730			
96	Воронежский гос. ун-т	↑ 61,3	55,1	50	25	52,5		15		102 150			
97	Удмуртский гос. ун-т, г. Ижевск	60,9	63,2	34	32	47,5	46,1	4	2	90 100	75 435		
98	Адыгейский гос. ун-т, г. Майкоп	60,9		20		48,3		1		92 000			
99	Кабардино-Балкарский гос. ун-т им. Х.М. Бербекова, г. Нальчик	60,5		22						86 100			

100	Череповецкий гос. ун-т	↓ 59,9	64,1	15	16	65	1	98 830				
101	Костромской гос. технологический ун-т	↓ 59,0	62,1	20	20	49,7	1	93 400				
102	Костромской гос. ун-т им. Н.А. Некрасова	59,0		20				93 400				
103	Дагестанский гос. ун-т, г. Махачкала	58,9		22				102 360				
104	Ульяновский гос. ун-т	↓ 58,7	69,6	23	10	44,3	2	82 500				
105	Балтийская гос. академия рыбопромыслового флота, г. Калининград	↑ 58,7	54,4	21	25			76 700				
106	Липецкий гос. педагогический ун-т	57,8		22		51	1	83 000				
107	Тамбовский гос. ун-т им. Г.Р. Державина	57,2	56,1	30	20	44,3	1	92 000				
108	Ростовский гос. экономический ун-т «РИНХ»	↓ 56,7	60,8	20	15	44,7	1	80 000				
109	Южно-Российский гос. политехнический ун-т им. М.И. Платова, г. Новочеркасск	55,6		23				84 720				
110	Дагестанский гос. технический ун-т, г. Махачкала	52,8		20				76 770				
111	Амурский гуманитарно-педагогический гос. ун-т, г. Комсомольск-на-Амуре	↑ 52,0	45,0	12	12		↑	129 750				
112	Дагестанский гос. ун-т народного хозяйства, г. Махачкала	↑ 49,6	45,5	26	25			76 770				
	Московский гос. лингвистический ун-т		82,9		41	70,3	36	218 750				
	Белгородский гос. технологический ун-т им. В.Г. Шухова		76,4		10	53,9	3	100 800				
	Российский гос. гидрометеорологический ун-т, г. Санкт-Петербург		66,4		40	47,3	11	115 000				
	Воронежский гос. ун-т инженерных технологий					49,2	12	86 400				
	Поволжский гос. ун-т сервиса, г. Тольятти				1	39,8	2	83 800				
	Уральский гос. экономический ун-т, г. Екатеринбург					55,3	25	120 000				
	<i>В среднем по группе</i>		72,4	72,4	4677	4461	57,7	56,5	1928	1496	123 087	111 675

Место в группе	Учреждение	Бюджетный прием				Платный прием					
		Ср. балл ЕГЭ		Зачислено, чел.		Ср. балл ЕГЭ		Зачислено, чел.		Стоимость обучения, руб. в год	
		2017	2016	2017	2016	2017	2016	2017	2016		
История											
1	Нац. иссл. ун-т «Высшая школа экономики», г. Москва	↑ 94,0	88,1	61	60	↑ 80,1	75,6	37	17	260 000	240 000
2	Санкт-Петербургский гос. ун-т	92,8	91,9	72	80	↑ 76,9	73,7	21	11	192 400	185 000
3	Московский гос. ун-т им. М.В. Ломоносова	91,3	90,3	121	117	75,9	75,9	33	33	310 500	325 000
4	Российская академия народного хозяйства и государственной службы при Президенте РФ, г. Москва	↑ 89,2	85,9	15	16	↓ 68,7	78,9	10	10	225 000	220 000
5	Нац. иссл. ун-т «Высшая школа экономики», филиал, г. Санкт-Петербург	↑ 88,6	83,4	35	35	↑ 77,7	72,1	61	22	220 000	185 000
6	Нижегородский гос. ун-т им. Н.И. Лобачевского	86,0	84,3	20	30	69,5	66,7	24	17	97 000	91 000
7	Пермский гос. нац. иссл. ун-т	↑ 85,8	78,8	10	19	62,3	62,7	13	7	94 500	
8	Нац. иссл. Томский гос. ун-т	↑ 85,7	79,7	38	50	↑ 68,4	62	30	16	↑ 112 700	82 400
9	Алтайский гос. ун-т, г. Барнаул	↑ 85,5	80,0	8	10	62,1	59,2	17	15	80 080	77 000
10	Российский ун-т дружбы народов, г. Москва	85,2	84,0	12	7	67,2	67,8	18	11	202 000	160 000
11	Российский гос. гуманитарный ун-т, г. Москва	84,4	82,2	70	79	↓ 70,2	73,3	48	26	149 000	143 400
12	Новосибирский нац. иссл. гос. ун-т	83,9	82,8	24	25	69,9	72,2	24	20	115 000	90 000
13	Сибирский федеральный ун-т	↑ 83,3	80,3	10	10	64,4	62	22	41	↑ 126 666	68 160
14	Московский педагогический гос. ун-т	82,7		15		66,4		16			
15	Гос. академический ун-т гуманитарных наук, г. Москва	↑ 82,6	79,3	19	20	65,1	66,2	43	15	150 000	150 000
16	Уральский федеральный ун-т им. Б.Н. Ельцина	82,5	80,1	22	23	65,5		48	41	116 700	99 900
17	Воронежский гос. ун-т	80,8	78,3	22	25	↑ 65,2	61	27	28	89 380	77 000
18	Кубанский гос. ун-т, г. Краснодар	80,5	81,1	30	22	64,4	66,2	20	21	81 000	75 750

19	Кемеровский гос. ун-т	↑ 80,3	76,1	20	41	↑ 66,8	63	29	18	107 220	107 220
20	Самарский нац. иссл. ун-т им. академика С.П. Королева	80,0	80,2	36	11	↓ 63	70	5	11	108 000	88 000
21	Нац. иссл. ун-т «Высшая школа экономики», филиал, г. Пермь	↑ 79,9	75,9	20	21	↑ 71,2	66,1	7	11	125 000	120 000
22	Гос. ун-т — учебно-научно-производственный комплекс, г. Орел	↑ 79,6	71,8	15	8	↑ 61,6	55	3	2	86 230	71 400
23	Орловский гос. ун-т	↑ 79,6	71,8	15	8	↑ 61,6	55	3	2	86 230	71 400
24	Казанский (Приволжский) федеральный ун-т	79,4	78,9	38	55	66,4	65,1	60	80	102 390	83 400
25	Саратовский нац. иссл. гос. ун-т им. Н.Г. Чернышевского	↑ 78,9	75,3	21	31	64,3	61,6	19	13	77 590	73 740
26	Ивановский гос. ун-т	↓ 78,9	84,4	12	9	60,7	60,7	17	17	79 480	69 000
27	Южный федеральный ун-т	↑ 78,8	74,9	33	50	68	69,9	11	3	88 000	73 000
28	Ярославский гос. ун-т им. П.Г. Демидова	78,7	76,7	23	35	64,6		8	8	96 091	77 790
29	Челябинский гос. ун-т	↑ 78,5	71,9	15	10	61,7	59,8	16	14	↑ 88 960	65 000
30	Калужский гос. ун-т им. К.Э. Циолковского	↑ 78,5	72,6	10	10	↓ 58,4	63	5	1	104 530	98 780
31	Балтийский федеральный ун-т им. И. Канта	↑ 77,9	73,4	22	25	64,2	65,2	11	8	96 800	77 100
32	Московский городской педагогический ун-т	77,8	75,6	25	25	67,2	66,3	9	12	↑ 220 200	160 000
33	Владимирский гос. ун-т	↑ 77,2	72,0	10	10	61	62,4	4	7	91 550	71 380
34	Курский гос. ун-т	↓ 76,9	81,6	10	10	↑ 67,5	60,9	4	12	74 880	73 175
35	Башкирский гос. ун-т, г. Уфа	76,8	76,2	14	25			14	23	80 880	64 370
36	Нац. иссл. Южно-Уральский гос. ун-т, г. Челябинск	↑ 76,8	73,0	7	19					↑ 102 480	75 700
37	Нац. иссл. Мордовский гос. ун-т им. Н.П. Огарева, г. Саранск	76,5		10		59,7		5		80 080	
38	Тюменский гос. ун-т	↓ 76,4	84,3	10	10	65,2	63,5	86	7	96 620	78 760
39	Удмуртский гос. ун-т, г. Ижевск	76,3	74,8	19	19	62,2	62,5	14	11	78 800	69 870
40	Иркутский гос. ун-т	76,3	74,9	17	19	57	55,7	11	14	96 374	89 578

Место в группе	Вуз	Бюджетный прием				Платный прием					
		Ср. балл ЕГЭ		Зачислено, чел.		Ср. балл ЕГЭ		Зачислено, чел.		Стоимость обучения, руб. в год	
		2017	2016	2017	2016	2017	2016	2017	2016		
41	Костромской гос. ун-т им. Н.А. Некрасова	76,3	75,7	10	9	58,8	60,1	5	4	80 760	71 200
42	Костромской гос. технологический ун-т	76,3		10		58,8		5		80 760	
43	Тверской гос. ун-т	↑ 75,8	71,1	20	15	61,2	62,5	13	11	88 520	75 270
44	Волгоградский гос. ун-т	75,8	75,6	15	12	58,1	58,8	7	14	89 500	76 000
45	Дальневосточный федеральный ун-т	75,6	73,9	25	28	59,9	57,4	12	13	140 000	131 000
46	Омский гос. ун-т им. Ф.М. Достоевского	↑ 75,5	71,8	25	38	57,6	57,1	11	17	96 480	92 694
47	Смоленский гос. ун-т	75,4		10		60		6		75 960	
48	Северный (Арктический) федеральный ун-т им. М.В. Ломоносова	75,2	75,4	20	10	61,1	61	10	1	116 870	94 490
49	Череповецкий гос. ун-т	74,9		10		64		2		87 182	
50	Мурманский арктический гос. ун-т	74,5		10						100 000	
51	Северо-Кавказский федеральный ун-т	74,0	76,4	27	23	63,5	61,4	15	5	83 600	70 000
52	Пятигорский гос. ун-т	↑ 74,0	70,2	11	14	60,7	53	5	1	115 000	110 000
53	Тульский гос. педагогический ун-т им. Л.Н. Толстого	74,0	72,2	10	10	63,1	47,1	6	9	94 610	77 800
54	Чувашский гос. ун-т им. И.Н. Ульянова, г. Чебоксары	73,9	73,4	10	10	59,6	56,3	4	5	68 980	64 370
55	Вятский гос. ун-т, г. Киров	73,3	75,3	25	24	65,6	59,2	3	17	92 025	73 218
56	Северо-Осетинский гос. ун-т им. К.Л. Хетагурова, г. Владикавказ	↑ 73,1	69,3	15	17	57,2	52,1	8	10	74 000	70 000
57	Псковский гос. ун-т	73,1	73,5	13	15	59,4	57,2	2	3	73 500	70 680
58	Московский гос. областной ун-т	72,9	75,2	25	20	52,1	62,2	3	16	174 000	115 000
59	Адыгейский гос. ун-т, г. Майкоп	↑ 72,7	65,5	13	20	58,9		3		80 000	71 100
60	Новгородский гос. ун-т им. Ярослава Мудрого	72,2	74,8	14	10	57,3	59,8	1	5	95 000	75 440

61	Оренбургский гос. ун-т	72,2	74,7	14	13	62,1	61,9	5	5	80 170	64 370
62	Брянский гос. ун-т им. И.Г. Петровского	↓ 72,2	77,7	10	10	59,2	58,5	4	6	70 490	69 510
63	Тольяттинский гос. ун-т	72,1	72,9	10	10	58,7	58	12	12	79 590	64 370
64	Сыктывкарский гос. ун-т	↓ 71,9	77,6	20	10	54,7	55,4	2	13	↑ 120 000	64 400
65	Петрозаводский гос. ун-т	↑ 71,7	68,2	40	44	60,8	58,7	3	1	110 700	104 500
66	Хакасский гос. ун-т им. Н.Ф. Катанова, г. Абакан	70,9	73,5	10	10		62,8		9		69 000
67	Марийский гос. ун-т, г. Йошкар-Ола	70,5	70,0	10	10	↑ 65,7	61,7	4	1	82 850	74 000
68	Сургутский гос. ун-т Ханты-Мансийского автономного округа — Югры	69,9	68,1	15	15	49,1	49,4	4	4	124 465	122 360
69	Калмыцкий гос. ун-т, г. Элиста	68,5	69,1	23	21	↑ 57,1	51,7	2	5	66 910	66 620
70	Бурятский гос. ун-т, г. Улан-Удэ	68,1	67,6	14	17	52,3	52,7	10	8	91 240	97 191
71	Кабардино-Балкарский гос. ун-т им. Х.М. Бербекова, г. Нальчик	↑ 66,7	62,6	26	40	↓ 48	58,3	3	1	86 100	68 000
72	Крымский федеральный ун-т им. В.И. Вернадского	66,5		40		52		9		101 700	
73	Приамурский гос. ун-т им. Шолом-Алейхема, г. Биробиджан	↑ 65,4	54,2	10	10					98 760	118 070
74	Ингушский гос. ун-т, г. Магас	63,6	65,6	18	19	51,3		3		69 800	69 800
75	Горно-Алтайский гос. ун-т	62,2	63,0	10	10		61,2	3		110 710	
76	Северо-Восточный федеральный ун-т им. М.К. Аммосова	62,1	65,1	23	25	56,5	55,1	5	9	↑ 215 000	158 000
77	Дагестанский гос. ун-т, г. Махачкала	59,0	57,6	60	60	45,3	46,3	2	1	↑ 89 060	66 800
78	Карачаево-Черкесский гос. ун-т им. У.Д. Алиева	↑ 53,9	49,4	11	14					69 000	67 200
79	Чеченский гос. ун-т, г. Грозный	↑ 50,4	45,7	37	50					72 580	66 120
	Ульяновский гос. ун-т		69,7		10	↑ 61	55,2	1	3	71 740	64 370
	Российский гос. педагогический ун-т им. А.И. Герцена, г. Санкт-Петербург					67,5	65,2	24	36	149 670	117 600
	Рязанский гос. ун-т им. С.А. Есенина					↑ 63	59,1	17	10	78 000	73 800
	<i>В среднем по группе</i>	<i>77,9</i>	<i>75,6</i>	<i>1777</i>	<i>1798</i>	<i>65,9</i>	<i>64</i>	<i>1063</i>	<i>869</i>	<i>112 174</i>	<i>94 555</i>

Место в группе	Учреждение	Бюджетный прием				Платный прием					
		Ср. балл ЕГЭ		Зачислено, чел.		Ср. балл ЕГЭ		Зачислено, чел.		Стоимость обучения, руб. в год	
		2017	2016	2017	2016	2017	2016	2017	2016		
Культурология											
1	Нац. иссл. ун-т «Высшая школа экономики», г. Москва	↑ 94,3	90,4	30	29	↑ 79,6	74	27	8	260 000	240 000
2	Санкт-Петербургский гос. ун-т	91,6	94,4	15	14	77,1	75,3	10	5	192 400	185 000
3	Московский гос. лингвистический ун-т	88,5	85,7	20	30	73,6	75,4	24	13	210 360	208 020
4	Российский гос. гуманитарный ун-т, г. Москва	↑ 87,2	85,4	15	16	↑ 73,4	69,3	37	25	193 000	158 800
5	Казанский (Приволжский) федеральный ун-т	↑ 81,2	75,6	20	25	72,3	72	1	3	↑ 169 050	126 372
6	Гос. академический ун-т гуманитарных наук, г. Москва	79,6	77,1	16	16	61,6	62,2	14	4	135 000	135 000
7	Нац. иссл. Томский гос. ун-т	↑ 78,3	73,5	15	20	63,1	64,7	2	2	↑ 181 200	126 400
8	Московский педагогический гос. ун-т	76,3	75,5	15	21	↑ 70,3	64,8	1	4	175 900	175 900
9	Нижегородский гос. архитектурно-строительный ун-т	↑ 76,2	72,3	12	21	64,1	62,3	4	1	153 000	138 315
10	Уральский федеральный ун-т им. Б.Н. Ельцина	75,8	76,8	10	20	↓ 60,2	63,2	3	5	↑ 191 800	126 370
11	Омский гос. ун-т им. Ф.М. Достоевского	74,3		5						163 440	
12	Южный федеральный ун-т	↑ 73,7	66,9	15	20	64,1		3		154 000	132 000
13	Саратовский нац. иссл. гос. ун-т им. Н.Г. Чернышевского	72,2		10		69		1		139 410	
14	Российский гос. ун-т им. А.Н. Косыгина (Технологии. Дизайн. Искусство), г. Москва	↑ 71,8	63,2	16	10		46,7	1	1	220 000	193 000
15	Удмуртский гос. ун-т, г. Ижевск	↑ 70,5	66,9	9	10					137 600	126 370
16	Вятский гос. ун-т, г. Киров	↑ 69,0	65,0	30	32					158 580	136 384
17	Башкирский гос. ун-т, г. Уфа	68,3	68,6	10	18			1	1	139 120	126 370

18	Сыктывкарский гос. ун-т	↑ 67,8	64,8	10	18	43,7	1	↑ 186 000	126 400
19	Дальневосточный федеральный ун-т	67,4	69,0	20	20	57,7	2	↑ 185 000	127 000
20	Новгородский гос. ун-т им. Ярослава Мудрого	66,4	64,3	7	10				161 800
21	Тамбовский гос. ун-т им. Г.Р. Державина	66,2		5					144 500
22	Иркутский гос. ун-т	66,0	66,6	10	21	56,3	1	121 019	107 413
23	Курганский гос. ун-т	66,0	65,3	6	14				157 500
24	Северо-Восточный федеральный ун-т им. М.К. Аммосова	58,9	59,0	10	10	48,9	2	↑ 307 000	229 000
25	Крымский федеральный ун-т им. В.И. Вернадского	57,8		20					142 200
26	Чеченский гос. ун-т, г. Грозный	40,9	38,1	15	20				135 791
	<i>В среднем по группе</i>	74,9	72,4	386	469	71,9	137	176 630	150 949

Место в группе	Вуз		Бюджетный прием				Платный прием					
			Ср. балл ЕГЭ		Зачислено, чел.		Ср. балл ЕГЭ		Зачислено, чел.		Стоимость обучения, руб. в год	
			2017	2016	2017	2016	2017	2016	2017	2016	2017	2016
			2017	2016	2017	2016	2017	2016	2017	2016	2017	2016
Лесное дело												
1	Российский ун-т дружбы народов, г. Москва		79,0	76,2	20	20	63,1	55,3	5	11	217 500	135 000
2	Гос. ун-т по землеустройству, г. Москва		72,4	70,1	15	15	50,5		2		167 300	154 100
3	Дагестанский гос. аграрный ун-т, г. Махачкала		72,1	69,1	20	30					69 650	69 650
4	Нижегородский гос. архитектурно-строительный ун-т		71,3	63,7	25	40	53,8	48,8	6	4	129 500	120 250
5	Тюменский гос. ун-т		68,3		19		49,7		11		107 010	
6	Российский гос. аграрный ун-т — МСХА им. К.А. Тимирязева, г. Москва		66,7	68,3	70	65	55,2	54,2	7	15	172 300	155 000
7	Нац. иссл. Томский гос. ун-т		65,8	62,5	25	25					125 500	78 900
8	Уральский гос. аграрный ун-т, г. Екатеринбург		65,2	62,7	25	15					94 100	89 600
9	Северо-Кавказская гос. гуманитарно-технологическая академия, г. Черкесск		64,8	54,1	12	13					88 000	84 000
10	Воронежский гос. лесотехнический ун-т им. Г.Ф. Морозова		63,9	58,2	210	195	51,8		13		86 800	74 370
11	Санкт-Петербургский гос. лесотехнический ун-т им. С.М. Кирова		63,8	62,0	323	323	46,3	49,1	29	29	121 000	99 400
12	Ленинградский гос. ун-т им. А.С. Пушкина, г. Санкт-Петербург		63,7	67,2	20	15		50	1		131 500	109 500
13	Челябинский гос. ун-т		63,5		15		42,7		1		100 120	
14	Новосибирский гос. аграрный ун-т		63,1	58,7	50	40	55,1	46,4	2	2	100 530	77 700
15	Ставропольский гос. аграрный ун-т		62,9	62,9	25	25					80 100	74 400
16	Казанский гос. аграрный ун-т		60,1	60,0	35	35		57,1	3		85 375	68 200
17	Якутская гос. сельскохозяйственная академия		59,6	51,8	50	50	53,3		1		168 561	157 370

18	Смоленский гос. ун-т	59,2	15		87 170
19	Вологодская гос. молочноехозяйственная академия им. Н.В. Верещагина	59,1	50	52	87 510 72 100
20	Кемеровский гос. сельскохозяйственный ин-т	58,8	10		73 000
21	Казанский нац. иссл. технологический ун-т	↑ 58,6	55	50	110 090 101 400
22	Алтайский гос. ун-т, г. Барнаул	58,1	19		92 500
23	Орловский гос. аграрный ун-т	57,3	30	30	80 000 80 000
24	Пензенский гос. ун-т архитектуры и строительства	↑ 57,2	20	20	82 120 74 370
25	Нижегородская гос. сельскохозяйственная академия	56,7	47	46	94 600
26	Мичуринский гос. аграрный ун-т	↑ 56,7	44,6	20	79 000 75 000
27	Крымский федеральный ун-т им. В.И. Вернадского	55,9	80	1	97 600
28	Северо-Восточный федеральный ун-т им. М.К. Аммосова	↑ 55,6	51,0	20	233 000 173 000
29	Башкирский гос. аграрный ун-т, г. Уфа	55,1	54,8	45	110 420 86 450
30	Пермская гос. сельскохозяйственная академия им. Д.Н. Прянишникова	54,9	54,7	75	47,5 43,9 17 8 93 100 94 200
31	Волгоградский гос. аграрный ун-т	53,9	56,4	35	86 767 118 080
32	Уральский гос. лесотехнический ун-т, г. Екатеринбург	53,6	52,3	232	119 700 94 900
33	Омский гос. аграрный ун-т	↑ 53,2	48,4	25	86 000 90 950
34	Петрозаводский гос. ун-т	53,0	54,7	37	124 500 117 500
35	Поволжский гос. технологический ун-т, г. Йошкар-Ола	↓ 52,9	56,5	112	84 600 79 400
36	Брянский гос. инженерно-технологический ун-т	52,9	51,6	76	80 850 76 500
37	Ижевская гос. сельскохозяйственная академия	52,9	54,0	45	80 740 80 740
38	Новочеркасский инженерно-мелиоративный ин-т им. А.К. Кортунова — филиал Донского гос. аграрного ун-та	52,8		50	83 500

Место в группе	Учреждение	Бюджетный прием				Платный прием					
		Ср. балл ЕГЭ		Зачислено, чел.		Ср. балл ЕГЭ		Зачислено, чел.		Стоимость обучения, руб. в год	
		2017	2016	2017	2016	2017	2016	2017	2016		
39	Красноярский гос. аграрный ун-т	52,8	50,0	25	25					123 008	74 370
40	Байкальский гос. ун-т, г. Иркутск	52,7	52,7	37	30	42,4	42	2	2	139 300	107 600
41	Бурятская гос. сельскохозяйственная академия им. В.Р. Филиппова, г. Улан-Удэ	52,5	48,3	31	30						
42	Волгоградский гос. социально-педагогический ун-т	52,3		19						101 792	
43	Горно-Алтайский гос. ун-т	52,3		13						121 960	
44	Северный (Арктический) федеральный ун-т им. М.В. Ломоносова	52,2	49,9	60	84	43,1		2		130 340	104 490
45	Пензенский гос. аграрный ун-т	52,2	54,8	14	16	54		1		77 820	77 820
46	Тихоокеанский гос. ун-т, г. Хабаровск	51,9	53,0	40	29	40,7		1		124 140	80 000
47	Гос. аграрный ун-т Северного Зауралья, г. Тюмень	51,8	47,0	40	35	41,9	45,1	3	5	142 870	131 340
48	Белгородский гос. аграрный ун-т им. В.Я. Горина	51,5	49,7	25	25					91 750	88 200
49	Мяглицинский филиал МГТУ им. Н.Э. Баумана (МГУЛ)	51,1	50,9	281	350	38,3	47,4	1	14	166 280	115 000
50	Ульяновский гос. ун-т	50,7	49,7	20	20	44,3		1		82 500	74 370
51	Сибирский гос. ун-т науки и технологий им. М.Ф. Решетнева, г. Красноярск	50,6		273						140 580	
52	Саратовский гос. аграрный ун-т им. Н.И. Вавилова	49,6	49,7	50	55	45,3	36,9	1	2	92 350	77 520
53	Новгородский гос. ун-т им. Ярослава Мудрого	48,8	52,6	15	15					108 000	85 900
54	Алтайский гос. аграрный ун-т, г. Барнаул	48,7	49,4	45	29					80 700	79 050
55	Тверской гос. ун-т	48,2	51,9	30	25					95 690	81 900
56	Рязанский гос. агротехнологический ун-т им. П.А. Костычева	47,6	49,2	17	25					85 000	80 310
57	Ухтинский гос. технический ун-т	47,5	46,4	31	25						82 000

58	Кабардино-Балкарский гос. аграрный ун-т им. В.М. Кокова	↑ 47,5	43,7	10	10	10			83 000	75 400	
59	Восточно-Сибирский гос. ун-т технологий и управления, г. Улан-Удэ	46,0	43,6	25	20						
60	Братский гос. ун-т	↓ 45,6	48,8	30	33	41	58	1	1	111 640	80 058
61	Костромской гос. технологический ун-т	44,5	45,6	16	25				93 400	74 500	
62	Костромской гос. ун-т им. Н.А. Некрасова	44,5		16					93 400		
63	Иркутский гос. аграрный ун-т им. А.А. Ежевского	↓ 44,1	47,6	30	20		33,3	2	105 500	96 080	
64	Оренбургский гос. аграрный ун-т	43,6		5	20				87 730	74 370	
65	Приморская гос. сельскохозяйственная академия, г. Уссурийск	42,9	44,4	37	50						
66	Самарская гос. сельскохозяйственная академия	40,9	42,8	13	20	36,7		10	91 100	80 400	
67	Дальневосточный гос. аграрный ун-т, г. Благовещенск	↓ 40,1	45,9	35	35				103 000	172 000	
	Санкт-Петербургский гос. архитектурно-строительный ун-т					60,5		13	150 000		
	<i>В среднем по группе</i>	55,6	54,5	3290	3223	49	48,5	139	115	107 106	95 699

Место в группе	Вуз	Бюджетный прием				Платный прием					
		Ср. балл ЕГЭ		Зачислено, чел.		Ср. балл ЕГЭ		Зачислено, чел.		Стоимость обучения, руб. в год	
		2017	2016	2017	2016	2017	2016	2017	2016		
1	Нац. иссл. ун-т «Высшая школа экономики», г. Москва	98,3	97,3	66	67	82,7	82,5	355	298	300 000	270 000
2	Московский гос. ун-т им. М.В. Ломоносова	95,0	94,3	55	55	81,2	81,2	33	33	325 250	332 500
3	Санкт-Петербургский гос. ун-т	94,7	94,5	100	100	82,7	82,8	67	64	285 000	274 000
4	Казанский (Приволжский) федеральный ун-т	↑ 94,7	90,6	8	36	72,8	73	375	401	110 400	106 200
5	Российский экономический ун-т им. Г.В. Плеханова, г. Москва	93,6	91,5	15	15	71,7	73,1	150	195	↑ 260 000	200 000
6	Российский гос. педагогический ун-т им. А.И. Герцена, г. Санкт-Петербург	92,4	92,8	30	35	73,8	75,1	139	140	188 848	219 800
7	Нац. иссл. технологический ун-т «МИСиС», г. Москва	↑ 91,8	88,5	10	10	71,9	70,3	115	22		170 000
8	Санкт-Петербургский гос. электротехнический ун-т «ЛЭТИ»	91,0		15		75,6	72,9	78	79	145 000	138 000
9	Саратовский нац. иссл. гос. ун-т им. Н.Г. Чернышевского	90,7	88,9	5	7	↓ 65,2	71,1	21	19	77 590	73 740
10	Новосибирский нац. иссл. гос. ун-т	90,5	90,3	21	20	77,2	76,8	135	79	117 500	105 000
11	Нац. иссл. ун-т «Высшая школа экономики», филиал, г. Нижний Новгород	90,3	91,0	20	20	↑ 79,2	74,3	21	14	145 000	130 000
12	Российский ун-т дружбы народов, г. Москва	↓ 90,2	93,3	12	9	67,9	69,6	296	293	250 000	220 000
13	Санкт-Петербургский гос. политехнический ун-т	89,9		10		↑ 79,6	74,9	132	96	150 000	142 000
14	Университет ИТМО, г. Санкт-Петербург	89,1	88,0	30	15	78,8	76,4	15	28	↑ 165 000	110 000
15	Томский гос. педагогический ун-т	88,8		11		65,9	63,7	31	33	↑ 99 500	68 000
16	Чувашский гос. ун-т им. И.Н. Ульянова, г. Чебоксары	88,5	90,8	7	3	65,3	68,2	15	18	68 980	64 370

Лингвистика и иностранные языки

17	Нижегородский гос. лингвистический ун-т им. Н.А. Добролюбова	88,2	85,3	71,5	70,8	148	124	109 666	107 500
18	Алтайский гос. ун-т, г. Барнаул	↓ 88,2	92,5	↓ 63	67,1	44	13	80 080	77 000
19	Челябинский гос. ун-т	↑ 88,0	84,8	67,7	65,7	139	112	90 000	82 000
20	Новосибирский гос. технический ун-т	↑ 87,6	83,7	67,4	66,5	139	117	102 000	93 000
21	Московский гос. лингвистический ун-т	87,5	86,5	74,3	74	187	92	256 637	224 574
22	Уральский федеральный ун-т им. Б.Н. Ельцина	87,5	86,0	68	69,6	174	167	116 700	100 600
23	Ленинградский гос. ун-т им. А.С. Пушкина, г. Санкт-Петербург	87,5	89,4	73,2	72,2	73	48	125 000	125 000
24	Московский педагогический гос. ун-т	87,4	86,9	↑ 72,5	67,3	60	44	199 000	186 230
25	Кубанский гос. ун-т, г. Краснодар	87,4	85,1	72,7	73,4	86	74	96 271	95 271
26	Российский гос. гуманитарный ун-т, г. Москва	87,2	85,3	69,6	68,2	160	96	183 333	176 400
27	Пермский нац. иссл. педагогический ун-т	86,9	86,9	68,3	68,7	60	42	103 000	93 000
28	Рязанский гос. ун-т им. С.А. Есенина	86,7	86,9	↑ 69	58,4	61	57	78 000	73 800
29	Башкирский гос. ун-т, г. Уфа	↑ 86,5	83,3	67,4	66,7	66	68	77 000	73 850
30	Курский гос. ун-т	86,5	86,6	69,2	69	224	120	96 620	88 175
31	Тюменский гос. ун-т	↑ 86,5	82,0	69,2	66,4	38	50	103 637	
32	Башкирский гос. педагогический ун-т им. М. Акмуллы, г. Уфа	86,4		69,2	66,4	38	50	103 637	
33	Пермский гос. нац. иссл. ун-т	86,4	85,6	71,9	72,4	62	57	120 000	94 633
34	Калужский гос. ун-т им. К.Э. Циолковского	86,0	85,8	↑ 71,7	52,2	41	11	104 530	98 780
35	Балтийский федеральный ун-т им. И. Канта	↑ 85,9	82,8	73,1	71,8	126	58	99 600	99 600
36	Нац. иссл. ун-т «МИЭТ» (Московский гос. ин-т электронной техники)	85,9		69,3	69,4	36	28	195 000	188 000
37	Пензенский гос. ун-т	85,7	84,9	↓ 65,6	70	33	31	70 800	64 800
38	Международный ун-т природы, общества и человека «Дубна»	85,5	86,7	69,5	71,1	16	14	130 000	113 160
39	Тульский гос. педагогический ун-т им. Л.Н. Толстого	↑ 85,4	81,6	↑ 66,8	63,6	23	23	94 610	75 500

Место в группе	Вуз	Бюджетный прием				Платный прием					
		Ср. балл ЕГЭ		Зачислено, чел.		Ср. балл ЕГЭ		Зачислено, чел.		Стоимость обучения, руб. в год	
		2017	2016	2017	2016	2017	2016	2017	2016		
40	Гос. ун-т — учебно-научно-производственный комплекс, г. Орел	85,3	91,1	18	17	67	70,1	22	22	86 230	71 400
41	Орловский гос. ун-т	85,3	88,9	18	22	64,9	68,8	31	40	86 230	71 400
42	Московский городской педагогический ун-т	85,2	83,8	110	106	72,4	72,8	53	82	225 000	165 000
43	Нац. иссл. Томский гос. ун-т	84,8	83,3	54	50	73	68,6	65	102	112 700	80 266
44	Ульяновский гос. ун-т	84,8	81,1	12	14	61	65,2	25	22	45 770	73 255
45	Брянский гос. ун-т им. И.Г. Петровского	84,7	83,2	10	11	68,5	70,4	22	13	70 490	69 510
46	Воронежский гос. ун-т	84,6	87,4	60	50	69,1	70,4	208	172	89 500	84 000
47	Тамбовский гос. ун-т им. Г.Р. Державина	84,2	83,9	10	10	65,9	65,4	20	9	78 000	72 000
48	Оренбургский гос. ун-т	84,1	86,8	24	20	66,2	67,5	32	17	80 170	64 370
49	Вятский гос. ун-т, г. Киров	84,1	80,9	23	26	75,3	68	43	68	82 700	73 218
50	Елабужский ин-т (филиал) Казанского (Приволжского) федерального ун-та	84,1		15		64,4		30		81 912	
51	Псковский гос. ун-т	84,0	89,0	8	11	64,5	68,4	22	39	73 500	70 680
52	Нац. иссл. Южно-Уральский гос. ун-т, г. Челябинск	84,0		8						102 480	
53	Санкт-Петербургский гос. ун-т аэрокосмического приборостроения	83,8		11		73,5	68,5	23	43	150 000	120 000
54	Российский гос. социальный ун-т, г. Москва	83,5		16		68	65,4	76	66	152 000	133 200
55	Марийский гос. ун-т, г. Йошкар-Ола	83,0	83,9	10	10	69	68,8	6	3	82 850	74 000
56	Астраханский гос. ун-т	83,0	80,9	7	7	67	65,6	36	39	89 540	78 000
57	Иркутский гос. ун-т	82,9	81,2	14	16	53,4	63,2	147	40	96 374	89 578
58	Мурманский арктический гос. ун-т	82,8		20		65,3	66,5	21	24	130 000	89 000
59	Тверской гос. ун-т	82,5	80,5	40	24	69,6	73,2	44	40	89 260	80 000
60	Владимирский гос. ун-т	82,3		13		62,1	67,3	21	18	91 550	71 380

61	Волгоградский гос. ун-т	81,7	79,4	6	6	65,7	63,6	75	82	97 000	78 000
62	Тульский гос. ун-т	↑ 81,6	77,1	10	10	↑ 65,6	60,8	28	18	95 000	76 000
63	Нац. иссл. Мордовский гос. ун-т им. Н.П. Огарева, г. Саранск	81,5	79,5	32	25	64	65,1	38	38	80 080	67 040
64	Новгородский гос. ун-т им. Ярослава Мудрого	81,5	81,2	30	19	62,6	65,1	29	32	95 000	75 440
65	Московский городской психолого-педагогический ун-т	81,4	81,9	25	25	↓ 65,1	70,5	4	7	160 000	160 000
66	Северо-Восточный федеральный ун-т им. М.К. Аммосова	81,4	79,3	5	10	67,8	66,1	13	16	↑ 215 000	158 000
67	Белгородский гос. нац. иссл. ун-т	81,1	82,0	24	20	66	66,2	61	57	77 100	74 200
68	Московский гос. областной ун-т	80,9	79,3	150	150	65,3	65,7	75	102	↑ 211 500	154 500
69	Донской гос. технический ун-т, г. Ростов-на-Дону	80,9		16		62,3	63,3	158	80	87 800	70 000
70	Удмуртский гос. ун-т, г. Ижевск	80,7	80,2	32	39	66,2	67	34	55	78 800	69 870
71	Северо-Кавказский федеральный ун-т	80,5	79,4	36	35	61,3	60,9	65	24	83 600	75 600
72	Волгоградский гос. социально-педагогический ун-т	80,5	79,7	17	16		67,6		12	89 030	71 080
73	Дальневосточный федеральный ун-т	80,3	80,7	43	40	↑ 63,7	59,3	78	81	155 000	142 500
74	Тихоокеанский гос. ун-т, г. Хабаровск	80,1	77,6	30	44	63,6	61,4	64	84	112 380	99 450
75	Кемеровский гос. ун-т	79,7	79,8	10	10	↑ 70,2	64,7	33	21	107 220	107 220
76	Череповецкий гос. ун-т	79,6	82,3	16	12	66,5	66,8	17	28	↑ 87 182	65 800
77	Омский гос. ун-т им. Ф.М. Достоевского	↓ 79,5	87,4	5	5	62,3	59,4	45	42	96 480	92 694
78	Вологодский гос. ун-т	↑ 79,1	74,3	15	10	59,7	61,8	9	10	85 610	80 540
79	Сибирский федеральный ун-т	78,4	76,6	45	45	72,5	71	108	88	126 666	100 000
80	Алтайский гос. педагогический ун-т, г. Барнаул	78,3		16	1	59,4	58,8	24	36	73 940	
81	Елецкий гос. ун-т им. И.А. Бунина	78,2	75,8	10	10		64,5		2	74 300	69 390
82	Российский гос. ун-т им. А.Н. Косыгина (Технологии. Дизайн. Искусство), г. Москва	77,8	76,7	15	10	↓ 61,9	65	21	6	150 000	131 000
83	Ростовский гос. экономический ун-т «РИНХ»	↑ 77,5	59,2	15	20	57,6	57,4	33	8	75 000	70 000
84	Пятигорский гос. ун-т	77,4	76,2	169	160	59,9	61,2	99	87	122 666	123 750

Место в группе	Учреждение	Бюджетный прием						Платный прием					
		Ср. балл ЕГЭ		Зачислено, чел.		Ср. балл ЕГЭ		Зачислено, чел.		Стоимость обучения, руб. в год			
		2017	2016	2017	2016	2017	2016	2017	2016	2017	2016		
85	Северо-Осетинский гос. ун-т им. К.Л. Хетагурова, г. Владикавказ	↑ 76,7	70,4	24	20	↑ 59,3	54,6	35	17	74 000	70 000		
86	Амурский гос. ун-т, г. Благовещенск	↑ 76,7	71,3	8	14	56,2	57,7	15	7	↑ 114 500	86 356		
87	Югорский гос. ун-т, г. Ханты-Мансийск	↓ 75,9	86,9	23	5	↑ 70,6	62,2	4	7	↑ 203 830	84 250		
88	Липецкий гос. педагогический ун-т	73,9	75,8	30	25	↓ 61,8	66,8	6	30	72 800	64 700		
89	Сургутский гос. ун-т Ханты-Мансийского автономного округа — Югры	73,7	72,6	30	20	↑ 57,7	54,1	7	17	124 465	122 360		
90	Адыгейский гос. ун-т, г. Майкоп	73,5	71,7	30	22	53,3	55,3	7	22	80 000	71 100		
91	Комсомольский-на-Амуре гос. технический ун-т	↓ 72,9	76,6	16	12	↓ 51,3	63	4	8	70 765	83 500		
92	Сахалинский гос. ун-т, г. Южно-Сахалинск	72,8	71,1	10	10	54,6	53,1	6	6	↑ 161 020	119 000		
93	Нижевартовский гос. ун-т	72,0		20		↓ 48,8	53,9	3	6	↑ 161 700	100 800		
94	Кабардино-Балкарский гос. ун-т им. Х.М. Бербекова, г. Нальчик	↑ 71,9	58,2	15	10	53,2		3		86 100	68 000		
95	Хакасский гос. ун-т им. Н.Ф. Катанова, г. Абакан	71,3	69,6	24	27	54,3		5		70 000			
96	Амурский гуманитарно-педагогический гос. ун-т, г. Комсомольск-на-Амуре	71,3	73,0	15	10	60,5		3	↑	↑ 117 520	76 050		
97	Забайкальский гос. ун-т	70,7	72,9	16	10	53,4	53,8	10	14	↑ 106 000	79 000		
98	Северный (Арктический) федеральный ун-т им. М.В. Ломоносова	↓ 70,6	75,4	45	26	↓ 58,3	62,5	14	9	116 870	94 490		
99	Камчатский гос. ун-т им. Витуса Беринга, г. Петропавловск-Камчатский	67,5		16									
100	Приамурский гос. ун-т им. Шолом-Алейхема, г. Биробиджан	↑ 67,0	64,0	10	10	58		1		98 760	118 070		
101	Шадринский гос. педагогический ин-т	65,8		10						91 098			
102	Дагестанский гос. ун-т, г. Махачкала	↑ 61,8	56,7	80	85	↑ 52,4	43,4	21	9	↑ 89 060	66 800		

103	Чеченский гос. ун-т, г. Грозный	↑ 60,5	50,7	56	50	50,1	9	72 580	66 120
104	Дагестанский гос. ун-т народного хозяйства, г. Махачкала	↑ 63,7	47,3	25	26	63,7	1	64 840	
	Липецкий гос. технический ун-т		83,8	11		67,1	16	74 130	67 500
	Московский гос. гуманитарно-экономический ун-т		76,6	20		74,2	7	145 000	143 000
	Армавирская гос. педагогическая академия	↓ 52,4	66,3	6	11	73 900	6	73 900	73 900
	Байкальский гос. ун-т, г. Иркутск	↑ 54,7	55,2	20	19	130 000	19	130 000	95 400
	Балтийский гос. технический ун-т «Военмех» им. Д.Ф. Устинова, г. Санкт-Петербург		63,3	65,3	153	129	106 000	102 000	102 000
	Бурятский гос. ун-т, г. Улан-Удэ	↓ 50,5	60,9	13	33	91 240	33	91 240	97 191
	Гос. гуманитарно-технологический ун-т, г. Орехово-Зуево	↑ 62	56,2	8	7	70 000	7	70 000	47 700
	Гос. социально-гуманитарный ун-т, г. Коломна		68,4	68,1	44	35	132 080	127 000	127 000
	Ижевский гос. технический ун-т	↑ 66,5	59,9	16	5	78 760	5	78 760	74 370
	Красноярский гос. педагогический ун-т им. В.П. Астафьева	↓ 41,3	62,1	21	13	126 666	13	126 666	64 370
	Магнитогорский гос. технический ун-т им. Г.И. Носова		61,7	63,7	30	41	93 700	75 660	75 660
	Мордовский гос. педагогический ин-т им. М.Е. Евсевьева, г. Саранск		62,1	8		72 000			
	Московский авиационный ин-т (нац. иссл. ун-т)	↑ 71,3	68,1	35	47	175 970	47	175 970	169 200
	Московский гос. технический ун-т им. Н.Э. Баумана		68,1	68,4	67	206 380	68	206 380	196 560
	Московский гос. ун-т путей сообщения		59,3	59,2	47	151 000	41	151 000	137 140
	Набережночелнинский ин-т (филиал) Казанского (Приволжского) федерального ун-та		69,2	66		102 390			
	Нац. иссл. ун-т «Московский энергетический ин-т»	↓ 59,7	69,7	14	7	170 000	7	170 000	131 000
	Новокузнецкий ин-т (филиал) Кемеровского гос. ун-та		66,6	12		107 220			
	Новосибирский гос. педагогический ун-т		65,6	63,5	56	61	92 000	88 000	88 000

Место в группе	Учреждение	Бюджетный прием						Платный прием						
		Ср. балл ЕГЭ			Зачислено, чел.			Ср. балл ЕГЭ			Зачислено, чел.			Стоимость обучения, руб. в год
		2017	2016	2017	2017	2016	2017	2016	2017	2016	2017	2016		
		2017	2016	2017	2017	2016	2017	2016	2017	2016	2017	2016		
Пензенский гос. технологический ун-т		61,9	71,8	14	12	72 000	67 820							
Пермский гос. гуманитарно-педагогический ун-т		65,1	63,3	6	9	101 000	86 000							
Самарский гос. социально-педагогический ун-т		63,1	67,6	39	31	80 000	69 000							
Самарский нац. иссл. ун-т им. академика С.П. Королева		67,6	68,9	19	14	108 000	88 000							
Самарский филиал Московского городского педагогического ун-та		63,3		23		109 900								
Санкт-Петербургский гос. экономический ун-т		72,8	73,6	102	63	180 000	180 000							
Саратовский социально-экономический ин-т (филиал) РЭУ им. Г.В. Плеханова		68,8	63,2	28	36	76 800	70 250							
Сибирский гос. ун-т науки и технологий им. М.Ф. Решетнева, г. Красноярск		62,5		50		126 670								
Смоленский гос. ун-т		73,2	70,7	27	21	75 960	70 530							
Тольяттинский гос. ун-т		65,1	67	22	31	79 590	64 370							
Ульяновский гос. педагогический ун-т им. И.Н. Ульянова		67,4	66,5	10	17	84 206	67 780							
Ульяновский гос. технический ун-т		65,3	66,5	35	42	72 690	67 900							
Чувашский гос. педагогический ун-т им. И.Я. Яковлева, г. Чебоксары		61,4	66,9	28	16	66 940	64 370							
Юго-Западный гос. ун-т, г. Курск		61,4	60,1	6	12	73 770	69 900							
Южно-Уральский гос. гуманитарно-педагогический ун-т (ЧПУ), г. Челябинск		67,7	71,5	17	15	86 740	68 100							
Ярославский гос. педагогический ун-т им. К.Д. Ушинского		72,3	65,7	16	23	98 000	89 800							
<i>В среднем по группе</i>		82,6	81,8	2956	2920	122 140	105 771							

Место в группе	Учреждение	Бюджетный прием				Платный прием					
		Ср. балл ЕГЭ		Зачислено, чел.		Ср. балл ЕГЭ		Зачислено, чел.			
		2017	2016	2017	2016	2017	2016	2017	2016		
		2017	2016	2017	2016	2017	2016	2017	2016		
Математика											
1	Университет ИТМО, г. Санкт-Петербург	99,8	99,4	183	121	80,8	81,4	16	7	165 000	131 000
2	Нац. иссл. ун-т «Высшая школа экономики», г. Москва	98,8	99,2	160	165	85,5	88,7	194	135	310 000	300 000
3	Московский физико-технический ин-т	95,6	94,3	120	120	88	87,5	25	17	250 000	200 000
4	Санкт-Петербургский гос. ун-т	91,7	89,9	395	400	79,3	77,2	34	21	235 383	226 333
5	Нац. иссл. ядерный ун-т «МИФИ», г. Москва	90,8	91,1	47	51	82,2		6		201 900	328 400
6	Московский гос. ун-т им. М.В. Ломоносова	89,7	88,3	703	694	72,1	72,1	104	104	310 500	325 000
7	Московский гос. технический ун-т им. Н.Э. Баумана	85,6	83,9	93	84	73,1	71	56	35	206 380	196 560
8	Санкт-Петербургский гос. электротехнический ун-т «ЛЭТИ»	85,3	84,9	60	60	63,1	62,8	3	4	150 000	126 000
9	Российский экономический ун-т им. Г.В. Плеханова, г. Москва	84,8	82,3	40	53	63,7	60	22	24	235 000	227 500
10	Санкт-Петербургский гос. политехнический ун-т	84,4	84,1	194	184	71,4	68,4	54	37	150 000	142 000
11	Финансовый ун-т при Правительстве РФ, г. Москва	83,8	79,8	81	73	72,4	70,2	19	9	243 000	231 000
12	Московский гос. гуманитарно-экономический ун-т	83,3	78,3	10	10					139 000	131 900
13	Новосибирский нац. иссл. гос. ун-т	81,5	78,2	215	215	68,4	62,2	66	59	111 520	80 000
14	Уральский федеральный ун-т им. Б.Н. Ельцина	81,1	78,8	231	233	68,4	62	44	20	116 700	101 526
15	Нац. иссл. ун-т «Высшая школа экономики», филиал, г. Нижний Новгород	81,1	79,5	50	50	69,6	72,5	10	16	172 500	137 500
16	Санкт-Петербургский гос. экономический ун-т	80,7	79,6	25	20	63,4	66,7	10	6	130 000	180 000
17	Нац. иссл. ун-т «Московский энергетический ин-т»	79,6	76,4	88	75	62,5	62,3	11	4	160 000	131 000
18	Московский технологический ун-т	79,4	77,3	64	60	61,4	59,9	52	35	142 000	142 000

Место в группе	Учреждение	Бюджетный прием						Платный прием					
		Ср. балл ЕГЭ		Зачислено, чел.		Ср. балл ЕГЭ		Зачислено, чел.		Стоимость обучения, руб. в год			
		2017	2016	2017	2016	2017	2016	2017	2016	2017	2016		
19	Новосибирский гос. технический ун-т	↑ 78,5	75,1	116	130	60,3	59,1	38	56	87 000	80 500		
20	Российский ун-т дружбы народов, г. Москва	↑ 77,8	72,1	123	124	57,1	57,8	40	50	↑ 202 000	106 000		
21	Московский авиационный ин-т (нац. иссл. ун-т)	77,3	74,9	152	130	62,2	55,5	24	27	144 410	130 770		
22	Казанский (Приволжский) федеральный ун-т	77,1	76,8	146	140	59,2	59,6	69	82	102 390	84 000		
23	Московский технический ун-т связи и информатики	↑ 76,5	73,0	25	20	57,5	55,5	5	14	145 200	132 000		
24	Самарский нац. иссл. ун-т им. академика С.П. Королева	76,3	75,4	208	178	62,4	57,9	9	3	108 000	88 000		
25	Уфимский гос. авиационный технический ун-т	75,6	76,7	100	110	58,1	63,1	17	31	81 450	64 370		
26	Московский педагогический гос. ун-т	75,6	76,6	24	20	58,8		4			175 900		
27	Гос. ун-т морского и речного флота им. адмирала С.О. Макарова, г. Санкт-Петербург	↑ 75,4	70,7	25	25	55,3	61	6	5	94 720	92 160		
28	Пермский нац. иссл. политехнический ун-т	↑ 75,1	70,7	45	45					117 000	106 000		
29	Нац. иссл. Томский политехнический ун-т	74,9	72,1	40	40	59,6		3	↑ 3	170 645	83 900		
30	Набережночелнинский ин-т (филиал) Казанского (Приволжского) федерального ун-та	74,9		15		69,5		14		102 390			
31	Пермский гос. нац. иссл. ун-т	74,8	74,7	190	188	59,7	59,4	12	24	111 700	92 500		
32	Московский политехнический ун-т	74,7	73,2	30	25			↑ 201 800		107 000			
33	Российский гос. педагогический ун-т им. А.И. Герцена, г. Санкт-Петербург	74,5	72,7	20	20	56,9	58,6	6	8	↑ 149 670	85 200		
34	Южный федеральный ун-т	74,3	74,0	214	207	72,2		6		88 000	74 000		
35	Омский гос. технический ун-т	↑ 74,3	68,7	46	33	48,2	48,9	4	5	95 800	86 600		
36	Ярославский гос. ун-т им. П.Г. Демидова	74,0	72,9	155	169	55,3		21	9	96 091	77 790		

37	Дальневосточный гос. ун-т путей сообщения, г. Хабаровск	73,9	71,2	15	15	15	49,9	53,2	4	7	105 970	101 730
38	Гос. ун-т управления, г. Москва	↑ 73,7	70,5	15	10		54,2		9		140 000	135 000
39	Балтийский федеральный ун-т им. И. Канта	73,6	72,8	75	75		59,5	57	7	1	104 733	96 666
40	Саровский физико-технический ин-т — филиал Нац. иссл. ядерного ун-та «МИФИ»	73,1		18								
41	Воронежский гос. ун-т	72,8	73,8	385	304		55,8	53,9	49	29	89 380	78 750
42	Кубанский гос. ун-т, г. Краснодар	72,8	72,8	210	210		59	56	40	43	85 625	80 750
43	Казанский нац. иссл. технический ун-т им. А.Н. Туполева	72,8	70,9	25	25		62,7	49,3	3	2	97 860	93 800
44	Московский гос. ун-т путей сообщения	↑ 72,5	67,9	15	15		51,6	47,8	4	3	154 000	140 000
45	Нижегородский гос. технический ун-т им. Р.Е. Алексеева	↓ 72,3	76,9	20	20		55,2	57,9	15	18	95 360	74 870
46	Дальневосточный федеральный ун-т	72,1	70,7	120	110		51,1	53	11	19	↑ 155 000	114 000
47	Смоленский гос. ун-т	72,1	69,6	17	25						75 960	70 530
48	Сахалинский гос. ун-т, г. Южно-Сахалинск	↑ 72,0	57,1	15	15		45		4		↑ 161 020	119 000
49	Нац. иссл. Томский гос. ун-т	↑ 71,8	68,8	175	169		59,7	54,5	18	9	↑ 112 700	78 566
50	Тюменский гос. ун-т	71,3	73,7	94	94		54,9	55,9	65	50	121 070	112 170
51	Нац. иссл. Южно-Уральский гос. ун-т, г. Челябинск	71,2	69,6	135	155						↑ 108 135	75 700
52	Нижегородский гос. ун-т им. Н.И. Лобачевского	70,9	69,7	247	265		55,4	49,1	58	19	97 000	91 000
53	Самарский гос. технический ун-т	70,7	69,1	25	25		59,3	46,4	6	4	79 200	84 200
54	Северный (Арктический) федеральный ун-т им. М.В. Ломоносова	↑ 70,6	63,6	25	40						116 879	107 660
55	Сибирский гос. ун-т телекоммуникаций и информатики, г. Новосибирск	70,1	69,0	45	35		53	53,2	9	6	116 558	108 550
56	Волгоградский гос. ун-т	↑ 70,0	66,4	82	80		48,3	47,3	10	4	92 250	76 000
57	Мурманский арктический гос. ун-т	69,4	67,7	15	27		54,8	52,6	3	10	100 000	80 000

Место в группе	Учреждение	Бюджетный прием						Платный прием							
		Ср. балл ЕГЭ			Зачислено, чел.			Ср. балл ЕГЭ			Зачислено, чел.			Стоимость обучения, руб. в год	
		2017	2016	2015	2017	2016	2015	2017	2016	2015	2017	2016	2015	2017	2016
58	Северо-Восточный федеральный ун-т им. М.К. Аммосова	69,3	66,1	77	62	77	55,9	59,7	6	1	215 000	158 000			
59	Уральский гос. экономический ун-т, г. Екатеринбург	69,2	67,2	25	25	25	58,2	54,2	17	17	107 000	92 000			
60	Стерлитамакский филиал Башкирского гос. ун-та	69,1		15					24						
61	Санкт-Петербургский гос. архитектурно-строительный ун-т	69,0	68,1	60	43	60	57,2	58,4	9	3	105 110	99 400			
62	Брянский гос. ун-т им. И.Г. Петровского	69,0	61,0	25	25	30					70 490	69 510			
63	Вологодский гос. ун-т	68,6	65,0	20	18							80 540			
64	Саратовский нац. иссл. гос. ун-т им. Н.Г. Чернышевского	68,4	63,7	143	153	153	54	58,7	20	9	77 590	73 740			
65	Петрозаводский гос. ун-т	68,1	70,8	60	55	55	57,5	55,9	4	2	110 700	104 500			
66	Казанский нац. иссл. технологический ун-т	68,0	70,2	39	25	25	56,8	63,2	5	5	98 050	96 800			
67	Челябинский гос. ун-т	67,8	63,0	82	95	95	51,9	49,3	28	11	88 960	65 000			
68	Санкт-Петербургский гос. ун-т аэрокосмического приборостроения	67,7	62,6	46	51	51	61,1	52,6	2	2	150 000	116 000			
69	Курский гос. ун-т	67,7	69,8	35	35	35	46,3	54,4	7	7	75 440	73 175			
70	Рязанский гос. радиотехнический ун-т	67,3	65,9	38	36	36	48,8	50	7	3	75 700	76 850			
71	Башкирский гос. ун-т, г. Уфа	67,0	66,7	71	75	75			17	18	80 880	64 370			
72	Глазовский гос. педагогический ин-т им. В.Г. Короленко	66,9	63,7	12	16							68 160			
73	Северо-Кавказский федеральный ун-т	66,5	66,4	45	45	45	45,6	53,8	4	3	83 600	70 000			
74	Вятский гос. ун-т, г. Киров	66,3	61,4	82	82	82	64,7	60,5	3	7	92 025	73 218			
75	Кемеровский гос. ун-т	65,9	61,4	100	100	100	49,2		6	1	107 220	107 220			
76	Алтайский гос. ун-т, г. Барнаул	65,9	64,7	99	112	112	52,6	50,3	24	16	83 200	80 000			

77	Омский гос. ун-т им. Ф.М. Достоевского	65,9	67,3	96	100	↓ 53,8	58,8	5	4	96 480	92 694
78	Обнинский ин-т атомной энергетики — филиал Нац. иссл. ядерного ун-та «МИФИ»	65,9	27								
79	Иркутский гос. ун-т	65,8	68,6	110	106	↓ 46,5	54,3	15	11	96 374	89 578
80	Нац. иссл. Мордовский гос. ун-т им. Н.П. Огарева, г. Саранск	↑ 65,7	59,1	71	61	48		3		80 080	67 040
81	Тверской гос. ун-т	65,2	63,9	75	89	↓ 51,1	63,3	18	1	88 520	75 270
82	Новокузнецкий ин-т (филиал) Кемеровского гос. ун-та	65,0	13			45,5		2		107 220	
83	Международный ун-т природы, общества и человека «Дубна»	↑ 64,7	57,5	30	29	53		2		130 000	123 400
84	Крымский федеральный ун-т им. В.И. Вернадского	64,5	100							80 900	
85	Сургутский гос. ун-т Ханты-Мансийского автономного округа — Югры	↑ 64,5	59,7	15	15	↑ 51,7	45,6	6	2	124 465	122 360
86	Белгородский гос. нац. иссл. ун-т	↓ 64,4	67,5	47	35					66 400	63 800
87	Пензенский гос. ун-т	64,3	67,1	58	60	58	57,1	8	12	70 800	64 800
88	Тульский гос. ун-т	64,1	62,8	45	69	48,6	49,6	8	9	95 000	75 400
89	Ивановский гос. энергетический ун-т	64,1	62,7	25	38	44		1		76 974	67 956
90	Новгородский гос. ун-т им. Ярослава Мудрого	↑ 63,4	57,6	15	16	47,3		1		95 000	75 440
91	Брянский гос. технический ун-т	63,3	62,1	20	17	↑ 49	46	1	1	69 950	66 460
92	Саратовский гос. технический ун-т	63,2	61,7	15	15					71 090	70 240
93	Технический ин-т (филиал) СВФУ в г. Нерюнгри	62,9	13								
94	Рязанский гос. ун-т им. С.А. Есенина	↑ 62,8	59,8	40	40	45		2		78 000	73 800
95	Политехнический ин-т (филиал) СВФУ в г. Мирном	62,6	10								
96	Сибирский федеральный ун-т	62,5	63,3	140	132	44,4	46	2	9	↑ 126 666	68 160
97	Ингушский гос. ун-т, г. Магас	↓ 62,3	66,1	25	30					66 640	64 000
98	Владимирский гос. ун-т	↓ 62,2	65,7	40	40	48,2	46,9	2	2	91 550	71 380

Место в группе	Вуз	Бюджетный прием				Платный прием					
		Ср. балл ЕГЭ		Зачислено, чел.		Ср. балл ЕГЭ		Зачислено, чел.		Стоимость обучения, руб. в год	
		2017	2016	2017	2016	2017	2016	2017	2016		
99	Донской гос. технический ун-т, г. Ростов-на-Дону	61,9	61,7	42	30					87 800	70 000
100	Ульяновский гос. ун-т	↑ 61,1	57,7	40	60	↓ 45,8	52,3	4	4	71 740	64 370
101	Тольяттинский гос. ун-т	61,0	62,8	100	97	↑ 59,2	54,2	3	4	79 590	64 370
102	Липецкий гос. технический ун-т	60,8	58,7	30	30					78 025	71 600
103	Оренбургский гос. ун-т	60,7	60,2	40	45	↓ 44,2	45,1	5	6	80 170	64 370
104	Российский гос. социальный ун-т, г. Москва	↑ 60,6	54,6	25	33	↓ 52,1		2		140 000	131 000
105	Магнитогорский гос. технический ун-т им. Г.И. Носова	↑ 60,4	51,4	30	25	↓ 45,7		2		93 700	75 660
106	Благовещенский гос. педагогический ун-т	60,2	61,2	20	20					108 000	91 500
107	Московский городской психолого-педагогический ун-т	↑ 60,2	56,2	20	13					150 000	150 000
108	Удмуртский гос. ун-т, г. Ижевск	60,1	59,1	102	99	↓ 48,4	45,9	11	2	78 800	69 870
109	Чувашский гос. ун-т им. И.Н. Ульянова, г. Чебоксары	↓ 60,1	65,2	47	45	↓ 47,3	46,6	1	4	68 980	66 009
110	Российский гос. ун-т им. А.Н. Косыгина (Технологии. Дизайн. Искусство), г. Москва	↑ 59,9	51,3	10	20	↓ 54,2		6		150 000	131 000
111	Череповецкий гос. ун-т	59,8	62,7	10	15					87 182	
112	Камчатский гос. ун-т им. Вигуса Беринга, г. Петропавловск-Камчатский	58,4		10							
113	Астраханский гос. ун-т	58,0	59,7	13	14	↓ 44,7		1		89 540	78 000
114	Тульский гос. педагогический ун-т им. Л.Н. Толстого	57,9	56,7	50	50	↓ 44,7	44,7	7	10	94 610	81 500
115	Ивановский гос. ун-т	57,7	59,6	53	49					79 480	70 000
116	Калмыцкий гос. ун-т, г. Элиста	57,5	55,0	45	39	↑ 41,2	38	2	1	66 910	66 620

117	Бурятский гос. ун-т, г. Улан-Удэ	56,8	57,0	50	45	↓ 42,2	48,4	3	7	91 240	97 191
118	Технологический ун-т, г. Королев	56,2	55,5	20	20	↓ 49,6		2		95 000	84 000
119	Сибирский гос. индустриальный ун-т, г. Новокузнецк	56,2		10						89 600	
120	Сыктывкарский гос. ун-т	55,9	57,0	42	50	↓ 46,1	51,4	4	3	↑ 120 000	65 750
121	Нижевартовский гос. ун-т	↓ 55,9	63,2	10	10		54,9	4		↑ 161 700	71 800
122	Тамбовский гос. ун-т им. Г.Р. Державина	↑ 55,7	51,0	50	50					78 000	72 000
123	Восточно-Сибирский гос. ун-т технологий и управления, г. Улан-Удэ	55,7	53,9	25	25						
124	Забайкальский гос. ун-т	↑ 55,2	36,4	15	15					106 000	83 000
125	Марийский гос. ун-т, г. Йошкар-Ола	↓ 55,1	58,1	51	71	↓ 53,3		1		82 850	74 000
126	Южно-Российский гос. политехнический ун-т им. М.И. Платова, г. Новочеркасск	↓ 55,1	58,9	25	23					74 100	69 960
127	Гос. ун-т — учебно-научно-производственный комплекс, г. Орел	↓ 54,7	63,0	31	26		46		1	86 230	71 400
128	Орловский гос. ун-т	↓ 54,7	63,0	31	26		42,4		2	86 230	71 400
129	Дагестанский гос. технический ун-т, г. Махачкала	54,7	53,8	10	10					64 840	
130	Дагестанский гос. ун-т, г. Махачкала	53,8	54,2	80	77				↑	91 660	68 750
131	Северо-Осетинский гос. ун-т им. К.Л. Хетагурова, г. Владикавказ	53,2	55,6	35	35					74 000	70 000
132	Псковский гос. ун-т	53,2		15						73 500	
133	Елецкий гос. ун-т им. И.А. Бунина	↓ 52,5	57,7	10	10					74 300	69 390
134	Костромской гос. ун-т им. Н.А. Некрасова	↓ 52,1	58,8	14	16					80 760	71 200
135	Костромской гос. технологический ун-т	52,1		14						80 760	
136	Адыгейский гос. ун-т, г. Майкоп	51,5	50,9	100	100		59,9	2		80 000	71 100
137	Курганский гос. ун-т	51,5	49,6	40	20	↓ 44,1		4		91 100	
138	Амурский гос. ун-т, г. Благовещенск	↑ 51,0	42,9	11	15					114 500	97 713
139	Оренбургский гос. педагогический ун-т	↓ 50,6	63,2	2	10		50	1		80 200	64 370

Место в группе	Учреждение	Бюджетный прием				Платный прием					
		Ср. балл ЕГЭ		Зачислено, чел.		Ср. балл ЕГЭ		Зачислено, чел.		Стоимость обучения, руб. в год	
		2017	2016	2017	2016	2017	2016	2017	2016		
140	Ростовский гос. экономический ун-т «РИНХ»	50,1	51,6	18	15					75 000	70 000
141	Братский гос. ун-т	↓ 49,7	56,9	20	20	↑ 57,7	52,7	1	1	99 790	80 058
142	Горно-Алтайский гос. ун-т	↓ 49,1	54,9	29	36					110 710	
143	Красноярский гос. аграрный ун-т	↑ 48,5	45,5	15	15	39,7		1	1	110 836	64 370
144	Кабардино-Балкарский гос. ун-т им. Х.М. Бербекова, г. Нальчик	47,4	50,3	58	55					73 900	68 000
145	Тихоокеанский гос. ун-т, г. Хабаровск	46,4	48,4	10	10					112 380	94 200
146	Карачаево-Черкесский гос. ун-т им. У.Д. Алиева	↓ 41,7	48,3	40	50					69 000	67 200
147	Чеченский гос. ун-т, г. Грозный	40,9	39,9	95	87	44,7		1	1	72 580	66 120
	Мьятищинский филиал МГТУ им. Н.Э. Баумана (МГУЛ)					55,7		1	1	152 700	
	Поволжский гос. ун-т телекоммуникаций и информатики, г. Самара					46,2		2	2	86 000	
	Санкт-Петербургский гос. ун-т промышленных технологий и дизайна					50,8	51,6	6	12	108 000	80 000
	Тюменский индустриальный ун-т					53		2	2	154 800	
	В среднем по группе										
		73,3	71,8	10028	9834	63,3	63,1	1495	1275	121 681	104 558

Место в группе	Вуз	Бюджетный прием				Платный прием					
		Ср. балл ЕГЭ		Зачислено, чел.		Ср. балл ЕГЭ		Зачислено, чел.		Стоимость обучения, руб. в год	
		2017	2016	2017	2016	2017	2016	2017	2016		
		2017	2016	2017	2016	2017	2016	2017	2016		
Материалы											
1	Санкт-Петербургский гос. ун-т	↑ 90,8	86,1	10	10					259 370	232 000
2	Московский гос. ун-т им. М.В. Ломоносова	89,2	91,8	25	25	68	68	1	1	310 500	325 000
3	Нац. иссл. ядерный ун-т «МИФИ», г. Москва	85,2	84,2	16	15	77,9	77,9	4	4	231 400	271 400
4	Нац. иссл. технологический ун-т «МИСиС», г. Москва	79,0	77,7	105	105	60,6	64,9	6	4	220 950	212 500
5	Российский химико-технологический ун-т им. Д.И. Менделеева, г. Москва	75,4	75,4	32	25	54,5	54,5	2	2	174 850	173 500
6	Московский гос. технический ун-т им. Н.Э. Баумана	↑ 75,3	71,6	60	60	57,3	57,3	1	1	257 572	247 665
7	Нац. иссл. Томский политехнический ун-т	↑ 75,1	72,1	20	20	59,7	69,8	1	2	↑ 188 113	140 300
8	Казанский нац. иссл. технический ун-т им. А.Н. Туполева	75,0	72,4	35	35	54,5	47,7	4	1	109 890	106 300
9	Пермский гос. нац. иссл. ун-т	↑ 70,8	60,2	11	22	56,3	49	1	1	↑ 126 000	90 500
10	Санкт-Петербургский горный ун-т	69,1	68,4	25	20					260 000	260 000
11	Нац. иссл. ун-т «МИЭТ» (Московский гос. ин-т электронной техники)	68,6	67,7	23	25			2		195 000	188 000
12	Санкт-Петербургский гос. политехнический ун-т	67,5	67,4	50	59	60,1	58,2	4	6	153 000	148 000
13	Санкт-Петербургский гос. технологический ин-т (технический ун-т)	66,6	64,0	25	22					↑ 163 950	126 000
14	Обнинский ин-т атомной энергетики — филиал Нац. иссл. ядерного ун-та «МИФИ»	66,2		29							
15	Новосибирский гос. технический ун-т	↑ 64,7	61,5	25	24	52,4	52,4	3		98 100	100 900
16	Пермский нац. иссл. политехнический ун-т	↑ 64,6	60,8	42	50					170 000	154 000
17	Уральский федеральный ун-т им. Б.Н. Ельцина	64,1	61,8	61	95					136 350	110 190

Место в группе	Учреждение	Бюджетный прием						Платный прием					
		Ср. балл ЕГЭ		Зачислено, чел.		Ср. балл ЕГЭ	Зачислено, чел.	Ср. балл ЕГЭ		Зачислено, чел.		Стоимость обучения, руб. в год	
		2017	2016	2017	2016			2017	2016	2017	2016		
18	Московский технологический ун-т	↑ 63,8	60,1	60	57	54,5	52,4	4	8	142 000	144 000		
19	Московский авиационный ин-т (нац. иссл. ун-т)	↑ 63,7	58,0	46	50	↑ 53,5	45,9	5	4	150 230	140 770		
20	Тюменский индустриальный ун-т	↑ 62,4	58,7	25	25								
21	Поволжский гос. технологический ун-т, г. Йошкар-Ола	62,0	60,6	16	29					84 600	79 400		
22	Международный ун-т природы, общества и человека «Дубна»	↑ 61,4	57,4	8	10					130 000	123 400		
23	Московский политехнический ун-т	↑ 61,2	61,7	54	22					↑ 217 400	135 000		
24	Северо-Кавказский федеральный ун-т	↑ 60,8	54,5	15	15	49,9		2		96 200	85 120		
25	Набережночелнинский ин-т (филиал) Казанского (Приволжского) федерального ун-та	59,9		25		48,7		1		114 970			
26	Башкирский гос. ун-т, г. Уфа	59,7	59,9	75	75					115 615	100 370		
27	Казанский нац. иссл. технологический ун-т	59,6	56,7	80	83	↑ 55,9	46,3	4	6	110 090	104 250		
28	Белгородский гос. нац. иссл. ун-т	↓ 59,3	68,8	15	6					71 450	67 400		
29	Санкт-Петербургский гос. морской технический ун-т	58,7	57,4	26	15	43,7		1		142 000	135 000		
30	Воронежский гос. ун-т	58,5	56,7	23	25					102 150	85 000		
31	Магнитогорский гос. технический ун-т им. Г.И. Носова	↑ 58,1	52,6	22	20					105 400	112 000		
32	Комсомольский-на-Амуре гос. технический ун-т	↑ 57,9	53,7	18	8	69,5		2		76 079	91 720		
33	Уфимский гос. авиационный технический ун-т	57,4	58,7	25	25	51	51	3	3	92 750	74 370		
34	Нижегородский гос. технический ун-т им. Р.Е. Алексеева	↓ 57,3	60,5	24	24					108 340	84 870		
35	Удмуртский гос. ун-т, г. Ижевск	57,1	58,3	22	24					90 100	74 370		

36	Воронежский гос. технический ун-т	↑ 57,1	54,1	15	15	95 100	83 850
37	Ярославский гос. технический ун-т	56,9	57,7	23	14	139 900	
38	Сибирский гос. индустриальный ун-т, г. Новокузнецк	56,9	58,7	20	26	↑ 101 000	75 000
39	Ульяновский гос. технический ун-т	↓ 56,5	65,6	12	10	88 060	82 760
40	Нац. иссл. Мордовский гос. ун-т им. Н.П. Огарева, г. Саранск	↑ 56,3	48,0	25	12	92 180	77 040
41	Сибирский федеральный ун-т	55,5	55,0	45	40	↑ 140 580	78 160
42	Челябинский гос. ун-т	55,2	53,1	15	15	↑ 100 120	74 000
43	Самарский гос. технический ун-т	54,8	56,7	36	53		84 200
44	Омский гос. технический ун-т	54,8	56,8	25	25	108 800	98 400
45	Вятский гос. ун-т, г. Киров	↓ 54,8	59,5	15	20	104 920	83 901
46	Белгородский гос. технологический ун-т им. В.Г. Шухова	54,8	54,5	15	15	100 800	81 660
47	Нац. иссл. Южно-Уральский гос. ун-т, г. Челябинск	↑ 54,6	51,5	24	29	115 070	95 700
48	Алтайский гос. технический ун-т им. И.И. Ползунова, г. Барнаул	54,4	55,2	25	25	88 500	81 990
49	Тульский гос. ун-т	54,4	54,2	22	24	↑ 118 000	118 000
50	Липецкий гос. технический ун-т	↑ 52,5	48,5	11	13	84 540	74 500
51	Саратовский гос. технический ун-т	51,7	50,6	18	15	82 200	77 510
52	Саратовский нац. иссл. гос. ун-т им. Н.Г. Чернышевского	51,0	53,8	20	20	↑ 47,3	80 746
53	Пензенский гос. ун-т	↓ 50,8	56,7	18	21	81 600	74 400
54	Волгоградский гос. технический ун-т	↓ 50,7	56,3	23	22	103 040	80 820
55	Ивановский гос. химико-технологический ун-т	50,2	49,1	17	20	89 517	77 956
56	Ульяновский гос. ун-т	50,0	47,3	15	15	82 500	74 370
57	Тольяттинский гос. ун-т	↓ 49,0	56,4	22	24	90 200	74 370

Место в груп- пе	Учреждение	Бюджетный прием						Платный прием					
		Ср. балл ЕГЭ		Зачислено, чел.		Ср. балл ЕГЭ	Зачислено, чел.	Ср. балл ЕГЭ		Зачислено, чел.		Стоймость обучения, руб. в год	
		2017	2016	2017	2016			2017	2016	2017	2016		
58	Брянский гос. технический ун-т	49,0	48,0	15	15							80 850	76 460
59	Тамбовский гос. технический ун-т	48,7	51,4	11	10							82 300	76 600
60	Владимирский гос. ун-т	↓ 47,8	50,9	20	20							104 420	81 380
61	Ивановский гос. политехнический ун-т	46,8	47,1	18	15							89 520	77 960
62	Марийский гос. ун-т, г. Йошкар-Ола	↓ 46,5	51,1	25	24							95 550	81 000
63	Калмыцкий гос. ун-т, г. Элиста	46,3	43,7	25	20							77 910	76 620
64	Донской гос. технический ун-т, г. Ростов-на-Дону	43,5	44,0	27	20							100 500	80 000
65	Рыбинский гос. авиационный технический ун-т им. П.А. Соловьева	40,4	37,7	8	10							89 540	84 000
<i>В среднем по группе</i>		61,4	60,6	1729	1757	54,6	53,9	47	42			130 732	115 952

Место в группе	Вуз	Бюджетный прием				Платный прием					
		Ср. балл ЕГЭ		Зачислено, чел.		Ср. балл ЕГЭ		Зачислено, чел.		Стоимость обучения, руб. в год	
		2017	2016	2017	2016	2017	2016	2017	2016		
		2017	2016	2017	2016	2017	2016	2017	2016		
Машиностроение											
1	Российский гос. ун-т нефти и газа им. И.М. Губкина, г. Москва	75,7	72,1	25	25	67,7	67,7	2	5	185 800	162 872
2	Московский политехнический ун-т	73,1	73,6	61	29			↑		217 400	135 000
3	Санкт-Петербургский горный ун-т	73,0	72,6	25	25	52	70	1	1	260 000	260 000
4	Московский гос. технический ун-т им. Н.Э. Баумана	72,8	69,3	72	64	63,3	59,9	7	28	214 320	204 120
5	Уфимский гос. нефтяной технический ун-т	72,4	65,0	15	17	52,6	44,3	4	1	106 000	105 000
6	Санкт-Петербургский гос. политехнический ун-т	70,5	70,5	50	79	55,6	54,2	6	6	153 000	148 000
7	Тюменский индустриальный ун-т	69,8	59,3	45	47	53,4	49,9	6	5	171 400	97 990
8	Нац. иссл. Томский политехнический ун-т	67,9	70,7	57	55	58,1	62,8	4	27	188 113	83 900
9	Уральский федеральный ун-т им. Б.Н. Ельцина	67,1	65,4	38	63			↑		130 800	85 300
10	Балтийский гос. технический ун-т «Военмех» им. Д.Ф. Устинова, г. Санкт-Петербург	66,4	62,3	25	25	47,6	48,8	10	18	164 000	110 000
11	Нац. иссл. ун-т «Московский энергетический ин-т»	65,9	63,0	21	18	54,9	54,9	2	2	170 000	141 000
12	Московский технологический ун-т	64,7	60,3	39	40	53,2	53,8	8	4	142 000	144 000
13	Московский автомобильно-дорожный гос. технический ун-т (МАДИ)	64,0	58,1	23	20	45,6	45,8	8	7	217 500	130 325
14	Юго-Западный гос. ун-т, г. Курск	63,5	66,3	10	10	53	45,2	1	3	84 380	80 000
15	Самарский нац. иссл. ун-т им. академика С.П. Королева	63,3	61,2	34	28	47,3	47,3	1	1	122 000	100 000
16	Филиал Северного (Арктического) федерального ун-та им. М.В. Ломоносова в г. Северодвинске	63,2		22		47,7		5		149 210	

Место в группе	Учреждение	Бюджетный прием				Платный прием					
		Ср. балл ЕГЭ		Зачислено, чел.		Ср. балл ЕГЭ		Зачислено, чел.		Стоимость обучения, руб. в год	
		2017	2016	2017	2016	2017	2016	2017	2016		
17	Пермский нац. иссл. политехнический ун-т	62,7	59,1	65	82	51,8	45,3	4	5	117 000	106 000
18	Белгородский гос. технологический ун-т им. В.Г. Шухова	62,4	55,6	18	20			1	1	100 800	81 660
19	Балтийский федеральный ун-т им. И. Канла	61,6	63,6	22	12					109 000	87 400
20	Пензенский гос. ун-т	61,6	54,2	12	20	43,5	47	2	5	81 600	74 400
21	Казанский нац. иссл. технологический ун-т им. А.Н. Туполева	61,4	59,2	12	12	50,4	46,7	6	1	109 890	106 300
22	Московский гос. технологический ун-т «Станкин»	60,9	60,8	55	50	52,1	47,1	2	2	218 000	130 000
23	Поволжский гос. технологический ун-т, г. Йошкар-Ола	60,7	63,9	25	25			1	1	84 600	79 400
24	Оренбургский гос. ун-т	60,5	60,8	12	12	47,6		2		91 570	74 370
25	Калининградский гос. технологический ун-т	60,0	55,5	16	18	51,2	48,2	4	4	76 700	36 100
26	Санкт-Петербургский гос. морской технический ун-т	59,2	61,1	28	20	52,3	43,8	1	7	142 000	
27	Набережночелнинский ин-т (филиал) Казанского (Приволжского) федерального ун-та	59,0		28		62,4		2		114 970	
28	Сибирский федеральный ун-т	58,6	61,5	19	18	44,5		2	2	140 580	78 160
29	Вятский гос. ун-т, г. Киров	58,3	61,9	25	25	59,7	72,3	1	1	104 920	83 901
30	Калужский филиал Московского гос. технического ун-та им. Н.Э. Баумана	58,2		59		47		1		133 200	
31	Сибирский гос. ун-т науки и технологий им. М.Ф. Решетнева, г. Красноярск	58,1	61,6	50	50	49,3	45	1	12	140 580	74 370
32	Дальневосточный федеральный ун-т	58,0	54,0	20	20	43	37,9	9	2	130 000	80 000
33	Московский гос. ун-т путей сообщения	57,6		21		44,9		9		158 400	

34	Нижегородский гос. технический ун-т им. Р.Е. Алексеева	57,3	58,7	16	10	52,5	2	118 320	84 870
35	Уфимский гос. авиационный технический ун-т	57,1	56,9	67	95	49,9	14	92 750	74 370
36	Нац. иссл. Южно-Уральский гос. ун-т, г. Челябинск	57,1	55,1	23	25	49,8	11	115 070	83 500
37	Саратовский гос. технический ун-т	57,0	52,4	13	13	52,9	6	82 200	77 510
38	Воронежский гос. технический ун-т	56,9	59,0	40	40	44,3	3	95 100	83 850
39	Ижевский гос. технический ун-т	56,9	57,1	32	36	47	2	101 250	74 370
40	Иркутский нац. иссл. технический ун-т	56,7	53,9	25	21	49	6	121 000	76 000
41	Самарский гос. технический ун-т	56,6	55,1	50	60				
42	Алтайский гос. технический ун-т им. И.И. Ползунова, г. Барнаул	56,2	55,5	35	36	44,1	7	88 500	81 990
43	Волгодонский инженерно-технический ин-т — филиал Нац. иссл. ядерного ун-та «МИФИ»	56,2		25					
44	Тульский гос. ун-т	55,2	56,8	73	73	47	6	90 000	85 400
45	Чувашский гос. ун-т им. И.Н. Ульянова, г. Чебоксары	54,5	56,4	27	32	44,7	1	79 850	76 009
46	Северо-Восточный федеральный ун-т им. М.К. Аммосова	54,5	51,4	18	17	45,7	1	233 000	173 000
47	Комсомольский-на-Амуре гос. технический ун-т	54,0	58,5	21	15	69	4	76 079	91 720
48	Волгоградский гос. технический ун-т	53,1	52,7	59	58	34,4	3	103 040	80 820
49	Магнитогорский гос. технический ун-т им. Г.И. Носова	52,1	49,8	24	11				86 760
50	Омский гос. технический ун-т	51,9	53,0	75	75	37,9	2	108 800	98 400
51	Брянский гос. технический ун-т	51,6	50,6	43	52			80 850	76 460
52	Ульяновский гос. технический ун-т	51,6	53,4	14	28			88 060	82 760
53	Тольяттинский гос. ун-т	50,7	50,1	30	25			90 200	74 370
54	Астраханский гос. ун-т	50,3		15				102 200	
55	Липецкий гос. технический ун-т	50,0	53,6	13	14			89 198	85 800

Место в группе	Вуз	Бюджетный прием				Платный прием				
		Ср. балл ЕГЭ		Зачислено, чел.		Ср. балл ЕГЭ		Зачислено, чел.		Стоимость обучения, руб. в год
		2017	2016	2017	2016	2017	2016	2017	2016	
56	Кузбасский гос. технический ун-т им. Т.Ф. Горбачева, г. Кемерово	49,9	49,0	35	35	42,3	1	115 070	107 800	
57	Вологодский гос. ун-т	49,1	50,8	15	14	44,7	2	85 610	91 220	
58	Донской гос. технический ун-т, г. Ростов-на-Дону	47,8	48,7	61	63			100 500	80 000	
59	Морской гос. ун-т им. адмирала Г.И. Невельского, г. Владивосток	45,8		17		40,5	2	85 000		
60	Рыбинский гос. авиационный технический ун-т им. П.А. Соловьева	44,8	43,3	20	20			89 540	84 000	
<i>В среднем по группе</i>		59,7	59,0	1853	1850	50	52	126 257	102 326	

Место в группе	Учреждение	Бюджетный прием				Платный прием					
		Ср. балл ЕГЭ		Зачислено, чел.		Ср. балл ЕГЭ		Зачислено, чел.			
		2017	2016	2017	2016	2017	2016	2017	2016		
		2017	2016	2017	2016	2017	2016	2017	2016		
1	Нац. иссл. ун-т «Высшая школа экономики», г. Москва	97,7	97,6	35	35	83,4	83,4	195	174	512 500	485 000
2	Московский гос. ин-т международных отношений	96,9	97,4	136	122	84,1	85,6	105	113	523 333	490 000
3	Санкт-Петербургский гос. ун-т	95,1	94,8	60	75	81,3	81	124	124	290 200	279 000
4	Российская академия народного хозяйства и государственной службы при Президенте РФ, г. Москва	94,4	92,7	55	53	69,4	69,6	159	152	352 250	349 583
5	Московский гос. ун-т им. М.В. Ломоносова	↑ 94,0	90,6	35	35	76,8	76,8	186	186	327 500	325 000
6	Санкт-Петербургский гос. политехнический ун-т	91,6		10		71,4	71,3	160	129	150 000	142 000
7	Российский ун-т дружбы народов, г. Москва	90,7	89,2	29	28	65,5	67,4	156	147	298 500	288 000
8	Нац. иссл. Томский гос. ун-т	90,0	87,4	17	22	↑ 73,8	69,4	65	62	112 700	95 300
9	Гос. академический ун-т гуманитарных наук, г. Москва	89,4	87,3	10	10	↑ 72,5	66,6	21	9	225 000	237 500
10	Казанский (Приволжский) федеральный ун-т	89,3		10	10	71,2	69,1	209	171	138 000	130 260
11	Самарский нац. иссл. ун-т им. академика С.П. Королева	89,2	90,1	14	10	70,7	70,4	47	39	108 000	88 000
12	Санкт-Петербургский гос. экономический ун-т	88,9		16		71	71,1	224	180	158 000	158 000
13	Московский гос. лингвистический ун-т	↑ 88,8	84,2	50	52	74,2	74,5	46	19	259 900	230 310
14	Уральский федеральный ун-т им. Б.Н. Ельцина	↓ 87,9	92,5	13	13	68	70	162	161	123 400	113 940
15	Северо-Западный ин-т управления — филиал РАНХиГС, г. Санкт-Петербург	87,7	86,1	10	10	67,4		81		220 000	200 000
16	Пермский гос. нац. иссл. ун-т	87,5	86,7	5	7	↓ 62,9	65,9	21	15	111 700	87 900

Международные отношения

Место в группе	Учреждение	Бюджетный прием				Платный прием					
		Ср. балл ЕГЭ		Зачислено, чел.		Ср. балл ЕГЭ		Зачислено, чел.		Стоимость обучения, руб. в год	
		2017	2016	2017	2016	2017	2016	2017	2016		
17	Российский гос. гуманитарный ун-т, г. Москва	87,3	87,5	55	50	71,4	68,1	81	48	252 300	242 600
18	Нижегородский гос. лингвистический ун-т им. Н.А. Добролюбова	87,0	86,2	21	20	68,7	68,3	95	74	113 000	110 000
19	Сибирский федеральный ун-т	86,7	89,2	15	10	69	69,6	47	53	126 666	106 000
20	Дальневосточный федеральный ун-т	86,0	82,6	30	33	64,1	62,3	153	152	155 000	142 170
21	Кубанский гос. ун-т, г. Краснодар	86,0	85,1	11	20	72,3	69,1	86	61	90 000	90 000
22	Нац. иссл. ядерный ун-т «МИФИ», г. Москва	85,0	89,4	10	10	86,8	83,3	10	5	270 000	252 000
23	Пятигорский гос. ун-т	84,9	79,7	10	17	60,6	57,9	15	10	135 000	130 000
24	Челябинский гос. ун-т	84,3		14		63	61,9	96	75	92 500	91 000
25	Смоленский гос. ун-т	84,3	81,6	10	10	63,7	63,7	18	17	75 960	70 530
26	Нац. иссл. Южно-Уральский гос. ун-т, г. Челябинск	83,7		16						102 480	
27	Белгородский гос. нац. иссл. ун-т	83,6	68,4	4	4	61,7	60,8	59	48	70 400	67 700
28	Российский гос. социальный ун-т, г. Москва	83,4		8		68,3	60,7	64	50	159 000	131 750
29	Брянский гос. ун-т им. И.Г. Петровского	83,2	83,2	10	10	62,3	65	16	23	70 490	69 510
30	Саратовский нац. иссл. гос. ун-т им. Н.Г. Чернышевского	83,0	80,8	10	19	62,1	64,2	34	10	77 590	73 740
31	Кемеровский гос. ун-т	82,7	85,0	15	6	65	63,6	42	27	107 220	107 220
32	Алтайский гос. ун-т, г. Барнаул	82,6	87,1	26	15	63,1	63,7	45	36	89 440	86 000
33	Ивановский гос. ун-т	82,4	79,2	10	10	58,5	58,5	10	10	79 480	69 000
34	Петрозаводский гос. ун-т	82,3		16		66		8		110 700	
35	Северный (Арктический) федеральный ун-т им. М.В. Ломоносова	81,7	78,3	20	15	63	65,1	14	4	116 870	94 490
36	Уфимский гос. нефтяной технический ун-т	81,7		15		57,5	57	35	15	95 000	105 000

37	Тверской гос. ун-т	↑ 81,3	75,4	30	29	↓ 60,7	68,4	35	27	88 520	75 270
38	Омский гос. ун-т им. Ф.М. Достоевского	80,3	80,7	8	5	60,1	60	17	13	96 480	92 694
39	Пензенский гос. ун-т	79,6	77,1	10	10	↑ 62,7	57,3	11	14	70 800	64 800
40	Орловский гос. ун-т	79,3	80,9	5	5	↓ 60	63,9	10	8	86 230	71 400
41	Курский гос. ун-т	79,1	80,3	10	10	63,3	63,5	10	16	74 880	73 175
42	Волгоградский гос. ун-т	78,2	79,1	23	22	60,8	60,7	26	29	100 000	80 500
43	Удмуртский гос. ун-т, г. Ижевск	↓ 78,1	84,5	8	7	63,5	65,2	11	19	78 800	69 870
44	Забайкальский гос. ун-т	↑ 76,8	69,7	19	25	55,8	54,8	28	28	↑ 106 000	79 000
45	Тихоокеанский гос. ун-т, г. Хабаровск	76,7	75,2	10	10	↑ 61,1	56,3	16	3	112 380	99 200
46	Иркутский гос. ун-т	↓ 76,5	79,9	8	17	63,2	60,8	55	36	96 374	89 578
47	Астраханский гос. ун-т	↑ 76,4	73,1	16	13	60,6	58,5	33	40	89 540	78 000
48	Северо-Кавказский федеральный ун-т	76,4		15		59,2	60,3	9	2	84 400	81 200
49	Сыктывкарский гос. ун-т	75,7	75,0	15	20	60,6	61,2	6	12	↑ 120 000	74 400
50	Южный федеральный ун-т	74,6	77,3	25	24	72,6	71,7	28	23	88 000	71 500
51	Марийский гос. ун-т, г. Йошкар-Ола	74,3	75,0	14	14	↑ 65,5	61,1	28	7	82 850	85 000
52	Нижегородский гос. ун-т им. Н.И. Лобачевского	↓ 72,0	94,4	30	11	67,6	68,3	100	52	115 000	120 000
53	Амурский гос. ун-т, г. Благовещенск	↓ 71,5	75,7	10	13	52,8	54,3	8	11	114 500	97 713
54	Калмыцкий гос. ун-т, г. Элиста	71,3	69,1	16	14	↓ 48,7	54,2	5	6	66 910	66 620
55	Чеченский гос. ун-т, г. Грозный	↑ 49,7	37,9	25	30					72 580	66 120
	Воронежский гос. ун-т		87,3		10	66,8	68,8	85	61	89 380	83 000
	Коми республиканская академия государственной службы и управления, г. Сыктывкар		70,2		10	58,3	59,2	7	6	65 000	65 000
	Бурятский гос. ун-т, г. Улан-Удэ		70,0		3	↓ 53,2	61,2	23	8	91 240	97 191
	Ростовский гос. экономический ун-т «РИНХ»		60,2		42	58,5	55,9	48	6	75 000	70 000
	Байкальский гос. ун-т, г. Иркутск					54,5	57,1	21	18	↑ 130 000	95 400
	Владивостокский гос. ун-т экономики и сервиса					57,9	56,4	44	22	130 000	101 200

Место в группе	Вуз	Бюджетный прием				Платный прием				
		Ср. балл ЕГЭ		Зачислено, чел.		Ср. балл ЕГЭ		Зачислено, чел.		Стоимость обучения, руб. в год
		2017	2016	2017	2016	2017	2016	2017	2016	
	Владимирский гос. ун-т		56,5	4			4		91 550	
	Восточно-Сибирский гос. ун-т технологий и управления, г. Улан-Удэ		51,8	15	55,2	8			103 000	97 190
	Вятский гос. ун-т, г. Киров		60,8	10	62,4	24			82 700	73 218
	Кабардино-Балкарский гос. ун-т им. Х.М. Бербекова, г. Нальчик		58,4	8					86 100	
	Липецкий гос. педагогический ун-т		70,2	3					65 000	
	Московский городской ун-т управления Правительства Москвы		65	31	68,8	19			205 000	205 000
	Московский гос. ун-т путей сообщения		59,1	41	61,1	45			187 000	170 000
	Новосибирский гос. технический ун-т		64,3	109	64,2	93			102 000	99 000
	Новосибирский гос. ун-т экономики и управления		65,6	66	64	53			96 000	89 300
	Поволжский ин-т управления — филиал РАНХиГС, г. Саратов		61,4	20	62	27			79 870	70 240
	Российский гос. педагогический ун-т им. А.И. Герцена, г. Санкт-Петербург		61,3	6	63,9	7			149 670	91 000
	Рязанский гос. ун-т им. С.А. Есенина		65,5	39	65,4	26			78 000	73 800
	Самарский гос. социально-педагогический ун-т		60,6	11	61	6			80 000	69 000
	Самарский филиал Московского городского педагогического ун-та		58,2	6					97 000	
	Санкт-Петербургский гос. ун-т аэрокосмического приборостроения		72,9	15	62,2	14			150 000	150 000
	Санкт-Петербургский гос. ун-т телекоммуникаций им. М.А. Бонч-Бруевича		63,1	50	63,2	59			140 000	126 000

Сибирский ин-т управления — филиал РАНХиГС, г. Новосибирск	64,6	66,3	58	50	99 000	95 000
Тюменский гос. ун-т	63,8	65,4	87	47		145 580
Ульяновский гос. ун-т	57,2	59,1	14	23	71 740	64 370
Уральский гос. педагогический ун-т, г. Екатеринбург	62,1	59,8	15	12	106 500	93 000
Юго-Западный гос. ун-т, г. Курск	53,5	64,8	33	21	73 770	69 900
Ярославский гос. педагогический ун-т им. К.Д. Ушинского	69,5	65,2	6	6	98 000	89 800
<i>В среднем по группе</i>	67,9	68,6	4092	3384	163 392	139 489

Место в группе	Учреждение	Бюджетный прием				Платный прием					
		Ср. балл ЕГЭ		Зачислено, чел.		Ср. балл ЕГЭ		Зачислено, чел.		Стоимость обучения, руб. в год	
		2017	2016	2017	2016	2017	2016	2017	2016		
		2017	2016	2017	2016	2017	2016	2017	2016		
Менеджмент											
1	Нац. иссл. ун-т «Высшая школа экономики», г. Москва	91,3	89,8	134	140	76,9	78,2	289	166	410 000	390 000
2	Санкт-Петербургский гос. ун-т	90,5	89,2	80	85	80,9	79,3	98	96	245 500	308 500
3	Нац. иссл. ун-т «Высшая школа экономики», филиал, г. Санкт-Петербург	87,7	87,4	75	75	75,5	74,8	204	185	257 500	212 500
4	Российская академия народного хозяйства и государственной службы при Президенте РФ, г. Москва	86,4	87,0	135	142	68,2	67,4	391	428	359 458	329 266
5	Всероссийская академия внешней торговли, г. Москва	85,7	86,6	40	46	67,2	74,3	47	60	340 000	290 000
6	Университет ИТМО, г. Санкт-Петербург	85,0	86,3	66	27	76,3	72,3	36	29	181 250	127 000
7	Российский экономический ун-т им. Г.В. Плеханова, г. Москва	84,8	81,5	197	235	68,9	66,5	386	319	287 857	285 555
8	Московский гос. ун-т им. М.В. Ломоносова	84,7	87,6	11	10	74,6	74,6	153	153	362 500	325 000
9	Пермский гос. нац. иссл. ун-т	83,1	77,7	8	7	61	60,6	35	47	111 700	95 600
10	Воронежский гос. ун-т	82,9	83,1	12	9	62,3	63,4	81	72	89 380	83 000
11	Новосибирский нац. иссл. гос. ун-т	81,8	82,7	15	16	68,8	69,7	55	40	156 000	150 000
12	Казанский (Приволжский) федеральный ун-т	81,6	80,2	37	25	61,7	59,6	148	151	127 123	121 480
13	Самарский гос. экономический ун-т	81,6	77,8	19	56	60,7	61,2	107	112	88 280	88 000
14	Нац. иссл. Томский политехнический ун-т	81,1	79,4	21	20	63,9	65,4	9	20	179 379	93 800
15	Финансовый ун-т при Правительстве РФ, г. Москва	80,8	78,9	198	204	66,1	64,5	150	101	292 000	277 750
16	Российский ун-т дружбы народов, г. Москва	80,6	82,0	15	26	59,2	61,1	82	92	270 000	270 000
17	Северо-Восточный федеральный ун-т им. М.К. Аммосова	80,5	74,1	15	30	64	62,9	5	6	215 000	158 000

18	Нац. иссл. ун-т «Высшая школа экономики», филиал, г. Пермь	80,3	78,5	40	51	69,3	68,5	31	28	160 000	150 000
19	Санкт-Петербургский гос. экономический ун-т	80,0	77,1	247	230	68,4	66,3	174	188	180 000	180 000
20	Самарский нац. иссл. ун-т им. академика С.П. Королева	79,9		10		61,5	62,2	38	24	108 000	88 000
21	Санкт-Петербургский гос. политехнический ун-т	79,5	79,2	125	163	66,2	65,2	178	180	151 500	145 000
22	Московский гос. технический ун-т им. Н.Э. Баумана	79,3	78,1	161	150	63,6	59,3	112	175	210 350	200 340
23	Нац. иссл. Томский гос. ун-т	79,3	77,8	42	45	66,8	63,7	42	58	119 100	87 966
24	Уфимский гос. нефтяной технический ун-т	78,7		8		65,7	57,5	24	39	123 000	123 000
25	Омский гос. ун-т им. Ф.М. Достоевского	78,6	77,3	16	11	59,9	58,2	49	43	96 480	92 694
26	Пятигорский гос. ун-т	78,6	76,0	10	12	56,6	57	5	5	125 000	120 000
27	Гос. ун-т управления, г. Москва	78,4	76,8	284	316	62,7	62,3	476	337	189 761	172 500
28	Санкт-Петербургский горный ун-т	78,4	85,7	12	10	58,7	64,1	6	7	260 000	260 000
29	Оренбургский гос. ун-т	78,3	73,3	19	30	58,7	58,4	33	21	80 170	64 370
30	Тверской гос. ун-т	78,2	69,8	12	8	60,4	63,2	43	51	88 520	75 270
31	Нац. иссл. ун-т «МИЭТ» (Московский гос. ин-т электронной техники)	78,0		25		59	59,6	65	45	153 000	167 000
32	Томский гос. ун-т систем управления и радиоэлектроники	78,0	69,4	10	18	56,5	56,7	63	51	105 135	80 000
33	Уральский федеральный ун-т им. Б.Н. Ельцина	77,8	76,5	62	73	59,5	63,2	205	114	128 866	107 906
34	Российская таможенная академия, г. Люберцы	77,7	76,9	16	16	64,2	61,3	34	34	145 000	145 000
35	Южно-Российский ин-т управления — филиал РАНХиГС, г. Ростов-на-Дону	77,7	75,0	10	10	54,6	57,8	7	15	96 950	94 100
36	Уральский гос. экономический ун-т, г. Екатеринбург	77,4	75,8	28	45	57,2	57,8	109	107	107 000	97 000
37	Северо-Западный ин-т управления — филиал РАНХиГС, г. Санкт-Петербург	77,2	76,2	17	24	63		84		165 000	155 000
38	Нац. иссл. ун-т «Высшая школа экономики», филиал, г. Нижний Новгород	76,9	77,3	67	77	68,5	70,4	19	37	175 000	165 000

Место в группе	Вуз	Бюджетный прием				Платный прием					
		Ср. балл ЕГЭ		Зачислено, чел.		Ср. балл ЕГЭ		Зачислено, чел.		Стоимость обучения, руб. в год	
		2017	2016	2017	2016	2017	2016	2017	2016	2017	2016
39	Московский гос. гуманитарно-экономический ун-т	76,9	70,3	20	21	90,1		3		149 000	142 000
40	Нац. иссл. Мордовский гос. ун-т им. Н.П. Огарева, г. Саранск	76,3	76,8	12	10	53,9	57,8	25	8	80 080	67 040
41	Балтийский федеральный ун-т им. И. Канта	76,2	75,3	21	27	70,3	67,4	31	6	96 800	92 000
42	Чувашский гос. ун-т им. И.Н. Ульянова, г. Чебоксары	76,2	75,3	12	16	61,8	63,3	13	12	68 980	64 370
43	Пензенский гос. ун-т	76,2	77,2	10	15	58,4	56,2	48	56	70 800	64 800
44	Российский гос. аграрный ун-т — МСХА им. К.А. Тимирязева, г. Москва	76,1	74,1	5	5	56,2	53,1	20	67	158 400	115 600
45	Новосибирский гос. ун-т экономики и управления	76,0	78,0	20	25	60,6	63,6	90	76	96 000	90 350
46	Южный федеральный ун-т	75,9	77,2	35	20	68,4	67,5	16	30	88 000	79 500
47	Алтайский гос. ун-т, г. Барнаул	75,9	81,0	13	6	54,6	52,7	21	19	98 500	91 000
48	Курский гос. ун-т	75,8	75,5	12	10	56	58	13	18	74 880	73 175
49	Ярославский гос. ун-т им. П.Г. Демидова	75,6	81,7	12	12	61,4		19	17	118 092	113 550
50	Белгородский гос. нац. иссл. ун-т	75,6	71,0	8	14	58,7	63,8	12	12	81 800	78 700
51	Нижегородский гос. ун-т им. Н.И. Лобачевского	75,5	77,4	28	41	57,3	59,1	69	57	106 000	100 000
52	Северный (Арктический) федеральный ун-т им. М.В. Ломоносова	75,3	77,5	8	10	59,8		31		116 870	94 490
53	Удмуртский гос. ун-т, г. Ижевск	75,2	75,5	10	10	56,1	55,1	36	41	78 800	64 370
54	Башкирский гос. ун-т, г. Уфа	75,1		10				12	10	85 265	69 750
55	Нижегородский ин-т управления — филиал РАНХиГС	74,8	72,7	15	17	58,2	60,3	14	8	112 000	110 000
56	Ивановский гос. ун-т	74,8	78,3	10	2	54,9	54,9	10	10	79 480	70 000
57	Уральский ин-т управления — филиал РАНХиГС, г. Екатеринбург	74,6	77,8	10	10	59	58,7	20	22	106 630	112 800

58	Тульский гос. ун-т	74,4	73,5	12	12	56,2	55,4	60	60	95 000	76 000
59	Кубанский гос. ун-т, г. Краснодар	74,3	73,6	27	40	64,3	65,7	56	53	105 166	97 583
60	Кемеровский гос. ун-т	↑ 74,2	70,6	20	36	↑ 59,4	56,4	23	12	107 220	107 220
61	Адыгейский гос. ун-т, г. Майкоп	74,1	74,0	15	14	54,3	53,4	15	7	80 000	71 100
62	Ростовский гос. экономический ун-т «РИНХ»	74,1	72,2	15	34	58	57,9	30	45	75 000	70 000
63	Юго-Западный гос. ун-т, г. Курск	74,1		5		54,6	56,6	24	24	73 770	74 900
64	Российская гос. академия интеллектуальной собственности, г. Москва	74,0	73,4	25	20	↓ 56,3	60,1	15	41	125 000	115 000
65	Московский гос. областной ун-т	73,8	73,7	25	10	53,8	53,1	55	23	145 000	139 500
66	Петрозаводский гос. ун-т	↓ 73,8	79,3	10	10	↓ 60,2	65,6	7	7	104 500	110 000
67	Амурский гос. ун-т, г. Благовещенск	↑ 73,8	70,2	10	15	54,8	53,5	14	13	114 500	97 713
68	Санкт-Петербургский им. В.В. Бобкова филиал Российской таможенной академии	73,8		10		57,7		14		115 000	
69	Московский политехнический ун-т	73,7	73,9	25	20				↑	217 400	135 000
70	Гос. ун-т — учебно-научно-производственный комплекс, г. Орел	73,6	74,7	12	13	↓ 53,1	56,7	10	9	86 230	75 085
71	Орловский гос. ун-т	73,6	74,4	12	21	↓ 52,5	55,6	13	10	86 230	71 400
72	Российский гос. социальный ун-т, г. Москва	73,5	74,7	12	25	63,2	62,8	50	52	152 000	130 450
73	Иркутский гос. ун-т	73,4	73,4	21	41	57,3	58	65	54	96 374	89 578
74	Сибирский федеральный ун-т	73,2	73,3	67	125	↑ 63,3	59,2	96	109	↑ 126 666	95 500
75	Нац. иссл. Южно-Уральский гос. ун-т, г. Челябинск	73,1	73,8	30	33				↑	108 775	79 600
76	Северо-Осетинский гос. ун-т им. К.Л. Хетагурова, г. Владикавказ	73,1	71,7	15	20	↑ 58,2	55,2	19	20	74 000	70 000
77	Московский авиационный ин-т (нац. иссл. ун-т)	72,9	73,0	12	41	↑ 62,4	56,6	71	195	147 320	135 770
78	Тюменский гос. ун-т	↓ 72,9	78,8	7	6	55,3	55,5	149	96	146 270	146 270
79	Дальневосточный федеральный ун-т	72,8	72,1	65	75	53,1	54,4	50	84	142 500	110 500
80	Тюменский индустриальный ун-т	↑ 72,8	62,0	20	23		52,5	2	↑	171 400	97 990

Место в группе	Учреждение	Бюджетный прием				Платный прием					
		Ср. балл ЕГЭ		Зачислено, чел.		Ср. балл ЕГЭ		Зачислено, чел.		Стоимость обучения, руб. в год	
		2017	2016	2017	2016	2017	2016	2017	2016		
81	Сибирский гос. ун-т геосистем и технологий, г. Новосибирск	72,7	61,5	13	15	63,7	63,8	7	10	92 121	85 935
82	Московский технологический ун-т	72,6	75,6	39	44	54,8	54,8	184	99	128 725	143 000
83	Хабаровская гос. академия экономики и права	72,3	70,5	24	62	55,9	56,1	42	65	111 910	96 800
84	Саратовский социально-экономический ин-т (филиал) РЭУ им. Г.В. Плеханова	72,0	73,6	45	29	59,5	60	29	63	76 800	71 125
85	Костромской гос. ун-т им. Н.А. Некрасова	72,0	74,3	13	10	58,3	56,7	8	6	80 760	71 200
86	Костромской гос. технологический ун-т	72,0		13		58,3	54,3	12	9	80 760	71 200
87	Кабардино-Балкарский гос. ун-т им. Х.М. Бербекова, г. Нальчик	71,9	73,8	20	20	61,5	56,6	5	7	86 100	80 000
88	Новгородский гос. ун-т им. Ярослава Мудрого	71,6	67,9	25	43	56	54,9	29	22	95 000	75 440
89	Дальневосточный ин-т управления — филиал РАНХиГС, г. Хабаровск	71,6	68,9	15	15	53,5	52,6	28	16	108 250	106 100
90	Сибирский ин-т управления — филиал РАНХиГС, г. Новосибирск	71,6	74,2	10	13	59,1	56	37	32	107 000	95 000
91	Северо-Кавказский федеральный ун-т	71,1	68,7	20	26	52,3	55,8	12	18	83 600	70 000
92	Российский гос. ун-т им. А.Н. Косыгина (Технологии. Дизайн. Искусство), г. Москва	70,9	74,5	10	10	55,7	54,8	48	57	150 000	131 000
93	Сыктывкарский гос. ун-т	70,8	68,6	14	25	50,9	53,5	4	26	120 000	64 400
94	Владивостокский гос. ун-т экономики и сервиса	70,7	67,7	24	41	53,7	53,6	66	65	125 300	101 200
95	Череповецкий гос. ун-т	70,7	72,9	10	11	59,5	50,7	2	3	87 182	73 800
96	Казанский нац. иссл. технологический ун-т	70,7	63,7	10	29	58,2	56	83	149	104 070	85 750
97	Тамбовский гос. ун-т им. Г.Р. Державина	70,5	72,2	5	10	51,9	53	21	18	78 000	75 000
98	Поволжский ин-т управления — филиал РАНХиГС, г. Саратов	70,2	71,3	40	35	58,1	59,3	16	23	79 870	70 240

99	Байкальский гос. ун-т, г. Иркутск	70,1	69,5	43	46	56	57,9	71	78	↑	133 350	95 400
100	Санкт-Петербургский гос. ун-т аэрокосмического приборостроения	↑ 69,2	63,1	20	15	69,6	55,8	8	50		157 000	121 000
101	Югорский гос. ун-т, г. Ханты-Мансийск	↓ 69,1	81,2	20	5	55	59,9	1	13	↑	203 830	95 270
102	Забайкальский гос. ун-т	↑ 68,8	63,6	12	30	53,7	48,4	18	23	↑	106 000	79 000
103	Волгоградский ин-т управления — филиал РАНХиГС	↓ 68,4	72,4	16	22	54,1	59,1	15	14		105 000	94 000
104	Альметьевский гос. нефтяной ин-т	68,3	68,6	26	25	58,4	56	2	4		96 500	93 000
105	Среднерусский ин-т управления — филиал РАНХиГС, г. Орел	67,9	67,8	34	40	55,5	51,8	5	20		85 250	66 470
106	Нижевартовский гос. ун-т	67,8	69,7	7	11	47,5	48,7	12	41	↑	161 700	82 700
107	Калмыцкий гос. ун-т, г. Элиста	↑ 67,7	63,6	26	51	52,4	55,4	8	2		66 910	66 620
108	Вологодский гос. ун-т	67,2	68,0	37	24	56,3	54	20	7		93 436	85 880
109	Саратовский нац. иссл. гос. ун-т им. Н.Г. Чернышевского	↑ 67,1	62,4	30	39	56,8	56,1	20	36		83 565	77 243
110	Челябинский гос. ун-т	↑ 66,9	62,9	6	4	53,1	56,2	53	64		88 960	72 250
111	Хакасский гос. ун-т им. Н.Ф. Катанова, г. Абакан	↑ 66,8	61,5	15	5		49,2		7			69 000
112	Бурятский гос. ун-т, г. Улан-Удэ	66,7	66,9	10	6	55,3	52,7	16	4		91 240	97 191
113	Псковский гос. ун-т	↑ 66,6	62,8	22	17	53	55,8	15	21		78 630	75 630
114	Сургутский гос. ун-т Ханты-Мансийского автономного округа — Югры	66,5	65,9	26	30	51,1	50,2	31	24		124 465	122 360
115	Орский гуманитарно-технологический ин-т (филиал) Оренбургского гос. ун-та	65,8		5		58,4		10			80 170	
116	Ульяновский гос. технический ун-т	65,4	67,1	10	10	52	55,5	10	42	↓	78 140	72 840
117	Уфимский гос. авиационный технический ун-т	↓ 64,8	68,8	20	20	56,7	57,9	70	74		87 100	77 485
118	Ульяновский гос. ун-т	↑ 64,5	60,7	16	15	56,3	56,6	28	13		81 073	72 803
119	Дагестанский гос. ун-т, г. Махачкала	63,0	62,3	44	57	49,7	50,2	19	24	↑	89 060	65 585
120	Тихоокеанский гос. ун-т, г. Хабаровск	62,6	63,4	18	34	54,8	57,9	14	23	↓	118 260	98 400

Место в группе	Учреждение	Бюджетный прием				Платный прием					
		Ср. балл ЕГЭ		Зачислено, чел.		Ср. балл ЕГЭ		Зачислено, чел.		Стоимость обучения, руб. в год	
		2017	2016	2017	2016	2017	2016	2017	2016		
121	Сибирский гос. ун-т науки и технологий им. М.Ф. Решетнева, г. Красноярск	62,4	61,1	18	23	55,1	53,8	101	129	133 625	79 085
122	Коми республиканская академия государственной службы и управления, г. Сыктывкар	↓ 62,0	68,3	15	15	59,2	56,7	6	4	70 000	70 000
123	Технологический ун-т, г. Королев	61,8	59,3	10	10	50,8	51,5	14	15	103 150	92 000
124	Вятский гос. ун-т, г. Киров	↓ 61,6	68,0	32	37	↓ 54,1	61,9	4	24	93 810	78 559
125	Московский гос. ун-т путей сообщения	↓ 61,2	68,7	45	23	54,5	57,1	345	437	164 933	164 975
126	Калужский филиал Московского гос. технического ун-та им. Н.Э. Баумана	60,8	60,8	38		53,5		14		133 200	
127	Поволжский гос. ун-т телекоммуникаций и информатики, г. Самара	↓ 60,7	64,1	25	25	46,5	47,2	3	4	94 000	85 000
128	Алтайский гос. технический ун-т им. И.И. Ползунова, г. Барнаул	60,4	62,9	35	20	↑ 53,6	48,9	18	19	85 500	78 490
129	Норильский гос. индустриальный ин-т	↓ 60,2	66,8	12	7	50,3	50,9	5	9		
130	Камчатский гос. ун-т им. Витуса Беринга, г. Петропавловск-Камчатский	60,0	60,0	15							
131	Крымский федеральный ун-т им. В.И. Вернадского	59,9	59,9	80		49,3		23		110 000	
132	Сургутский гос. педагогический ун-т	↓ 59,2	64,1	12	8	52,3		1		124 465	104 600
133	Братский гос. ун-т	↓ 59,1	62,4	27	15	53,1	54,6	7	11	105 715	75 652
134	Воронежский гос. технический ун-т	58,0	58,0	9		55,9		57		88 050	
135	Владимирский гос. ун-т	57,7	55,4	18	33	↑ 55,1	50,1	20	16	97 985	76 380
136	Приамурский гос. ун-т им. Шолом-Алейхема, г. Биробиджан	↓ 57,6	61,2	15	10	↑ 57,7	47,9	1	4	98 760	118 070
137	Иркутский нац. иссл. технический ун-т	57,5	59,0	12	25	50,3	51,6	60	50	115 000	74 500
138	Нижегородский гос. инженерно-экономический ин-т, г. Княгинино	↑ 56,3	50,1	25	25		36,1	4		42 000	42 000

139	Северо-Восточный гос. ун-т, г. Магадан	56,3	56,9	6	8	44,7	1	84 000	80 800
140	Донской гос. технический ун-т, г. Ростов-на-Дону	51,8	54,2	18	23	54,9	49	94 150	70 000
141	Чеченский гос. ун-т, г. Грозный	51,3	53,8	25	50			72 580	76 120
142	Брянский гос. технический ун-т	50,5	56,6	10	17	53,2	35	75 400	71 460
143	Дагестанский гос. ун-т народного хозяйства, г. Махачкала	46,4	56,1	25	25	41,3	1	64 840	
144	Московский гос. ун-т технологий и управления им. К.Г. Разумовского (Первый казачий ун-т)	37,3	72,7	5	15		32	150 196	137 500
	Московский гос. ин-т международных отношений	94,9		5	5	79,2	111	540 000	520 000
	Нац. иссл. технологический ун-т «МИСиС», г. Москва	80,8		16	16	66,5	41	183 000	176 000
	Московский педагогический гос. ун-т	76,3		10	10	58,8	6	89 540	175 900
	Санкт-Петербургский гос. электротехнический ун-т «ЛЭТИ»	76,0		12	12	60,3	25	145 000	132 000
	Астраханский гос. ун-т	72,6		5	5	51,7	1	89 540	78 000
	Ижевский гос. технический ун-т	70,7		10	10	54,7	25	78 760	67 135
	Рязанский гос. радиотехнический ун-т	70,5		8	8	55,8	41	75 700	71 850
	Кузбасский гос. технический ун-т им. Т.Ф. Горбачева, г. Кемерово	70,1		32	32	53,9	10	102 000	96 500
	Пермский нац. иссл. политехнический ун-т	65,7		33	33	62,3	26	103 000	99 500
	Кабардино-Балкарский гос. аграрный ун-т им. В.М. Кокова	63,3		5	5	52	7	71 000	61 000
	Поволжский гос. технологический ун-т, г. Йошкар-Ола	60,6		16	16	55,4	24	73 400	74 300
	Алтайский гос. аграрный ун-т, г. Барнаул					52,3	17	69 750	58 000
	Астраханский гос. технический ун-т					53	10	78 000	78 000
	Балтийский гос. технический ун-т «Военмех» им. Д.Ф. Устинова, г. Санкт-Петербург					53,9	97	104 000	100 000
	Белгородский гос. аграрный ун-т им. В.Я. Горина					53,4	21	70 100	67 400

Место в группе	Учреждение	Бюджетный прием				Платный прием				
		Ср. балл ЕГЭ		Зачислено, чел.		Ср. балл ЕГЭ		Зачислено, чел.		Стоимость обучения, руб. в год
		2017	2016	2017	2016	2017	2016	2017	2016	
	Белгородский гос. технологический ун-т им. В.Г. Шухова		69,4	3	8		90 800	71 630		
	Волгоградский гос. аграрный ун-т		52,1	16	24		74 047	130 000		
	Волгоградский гос. медицинский ун-т		55	8	1		67 000	80 000		
	Волгоградский гос. технический ун-т		47,1	13	15		90 120	73 800		
	Волгоградский гос. ун-т		54,4	11	10		90 000	76 000		
	Волжский гос. ун-т водного транспорта, г. Нижний Новгород		56,2	12	27		96 000	70 000		
	Волжский политехнический ин-т (филиал) ВолгГТУ		50,7	7						
	Вологодская гос. молочхоззяйственная академия им. Н.В. Верещагина		57,6	3	7		76 400	49 300		
	Воронежский гос. лесотехнический ун-т им. Г.Ф. Морозова		58,4	25	19		75 960	64 370		
	Воронежский гос. ун-т инженерных технологий		50,8	29	43		75 600	64 370		
	Восточно-Сибирский гос. ун-т технологий и управления, г. Улан-Удэ		51,4	11	10		103 000	97 190		
	Вятская гос. сельскохозяйственная академия, г. Киров		56,8	14	9		95 400			
	Гос. академический ун-т гуманитарных наук, г. Москва		60	40	43		127 000	112 500		
	Гос. ун-т морского и речного флота им. адмирала С.О. Макарова, г. Санкт-Петербург		60,4	35	25		99 900	97 200		
	Гос. ун-т по землеустройству, г. Москва		55,9	26	32		154 800	154 100		
	Грозненский гос. нефтяной технический ун-т им. академика М.Д. Миллионщикова		47,9	4	5		66 500	66 500		
	Дагестанский гос. технический ун-т, г. Махачкала		50,9	3	6		64 840			

Дальневосточный гос. технический рыбохозяйственный ун-т, г. Владивосток	40,5	20	90 000
Дальневосточный гос. ун-т путей сообщения, г. Хабаровск	50,5	53,4	46 21 105 970 92 305
Ивановский гос. химико-технологический ун-т	59,4	55,6	20 27 76 972 67 956
Ивановский гос. энергетический ун-т	54,3	57,5	31 47 76 974 67 956
Ижевская гос. сельскохозяйственная академия	57,1	5	69 300
Институт сферы обслуживания и предпринимательства (филиал) Донского гос. технического ун-та в г. Шахты	50,3	12	75 000
Иркутский гос. аграрный ун-т им. А.А. Ежевского	49,5	50,5	6 4 60 000 60 000
Иркутский гос. ун-т путей сообщения	51,8	53,7	46 97 87 900 71 300
Казанский гос. аграрный ун-т	62,6	63,6	29 3 60 000 68 200
Казанский гос. архитектурно-строительный ун-т	59,2	62,8	117 107 70 000 70 000
Казанский гос. энергетический ун-т	66,1	64,2	11 8 80 630 79 000
Казанский нац. иссл. технический ун-т им. А.Н. Туполева	56,2	58,6	13 75 103 875 74 370
Калининградский гос. технический ун-т	55,6	53,6	58 28 68 400 65 700
Кемеровский гос. сельскохозяйственный ин-т	51,8	46,9	9 19 69 000 59 000
Кемеровский технологический ин-т пищевой промышленности	58,3	60,5	21 39 88 100 80 000
Костромская гос. сельскохозяйственная академия	47,3	14	64 840
Красноярский гос. аграрный ун-т	55	52,4	63 43 110 836 62 805
Кубанский гос. аграрный ун-т, г. Краснодар	60	60,6	43 50 108 300 108 300
Кубанский гос. технологический ун-т, г. Краснодар	62,9	61,6	19 65 93 344 72 890
Курганский гос. ун-т	62,1	2	91 100
Липецкий гос. технический ун-т	54,5	53,4	25 22 74 130 67 500
Магнитогорский гос. технический ун-т им. Г.И. Носова	54,5	56,2	40 55 93 700 75 660

Место в группе	Вуз	Бюджетный прием				Платный прием				
		Ср. балл ЕГЭ		Зачислено, чел.		Ср. балл ЕГЭ		Зачислено, чел.		Стоимость обучения, руб. в год
		2017	2016	2017	2016	2017	2016	2017	2016	
	Мичуринский гос. аграрный ун-т			62,5	44,8	17	20	67 000	67 000	
	Мордовский гос. педагогический ин-т им. М.Е. Евсевьева, г. Саранск			55,7		1		71 000		
	Московская гос. академия водного транспорта			51,7		14		100 000		
	Московский автомобильно-дорожный гос. технический ун-т (МАДИ)			56,6	57,1	160	296	202 000	135 975	
	Московский городской ун-т управления Правительства Москвы			57,1	55,3	44	2	192 500	180 000	
	Московский гос. медико-стоматологический ун-т			55,5	56,2	10	4	120 000	90 000	
	Московский гос. технический ун-т гражданской авиации			59,4	60,5	23	20	155 000	140 000	
	Мурманский гос. технический ун-т			62,8		7		96 500		
	Мьгищинский филиал МГТУ им. Н.Э. Баумана (МГУЛ)			55,6	52,9	8	43	152 700		
	Набережночелнинский ин-т (филиал) Казанского (Приволжского) федерального ун-та			61,4		20		102 390		
	Нац. иссл. ун-т «Московский энергетический ин-т»			59,7	62,2	18	15	160 000	131 000	
	Нижегородская гос. сельскохозяйственная академия			52	66	13	1	54 200		
	Нижегородский гос. педагогический ун-т им. Козьмы Минина			52,1	56,1	18	18	90 900	84 056	
	Новомосковский ин-т (филиал) Российского химико-технологического ун-та им. Д.И. Менделеева			52,6		6		78 350		
	Новосибирский гос. аграрный ун-т			54,9	51,6	23	57	89 130	73 900	
	Новосибирский гос. архитектурно-строительный ун-т			51,2	51,9	2	16	85 932	82 500	

Новосибирский гос. педагогический ун-т	54,3	53,3	55	60	87 000	71 500
Новосибирский гос. технический ун-т	60,8	61,3	125	139	92 300	90 200
Новочеркасский инженерно-мелиоративный ин-т им. А.К. Коргунова — филиал Донского гос. аграрного ун-та	50,9		6		71 500	
Омский гос. аграрный ун-т	52	51,7	19	31	75 800	64 370
Омский гос. технический ун-т	62,2	57,4	19	50	95 800	86 600
Омский гос. ун-т путей сообщения	57,7	58,2	55	78	82 200	79 710
Орловский гос. аграрный ун-т	55,5	49,7	7	10	66 000	63 000
Пензенский гос. технологический ун-т	71,4	73,8	10	11	72 000	67 820
Пензенский гос. ун-т архитектуры и строительства	55,3	63,1	9	11	71 050	64 370
Пермская гос. сельскохозяйственная академия им. Д.Н. Прянишникова	52,7	56,5	9	9	83 600	82 500
Петербургский гос. ун-т путей сообщения	55,3	55	173	193	124 918	121 636
Пятигорский медико-фармацевтический ин-т — филиал Волгоградского гос. медицинского ун-та	49		6			
Российский гос. геологоразведочный ун-т им. Серго Орджоникидзе, г. Москва	56,3	53,8	11	13	155 000	146 000
Российский гос. гидрометеорологический ун-т, г. Санкт-Петербург	55,9	58,4	17	12	88 000	88 000
Российский гос. гуманитарный ун-т, г. Москва	60,6	61,6	26	36	234 000	225 000
Российский гос. педагогический ун-т им. А.И. Герцена, г. Санкт-Петербург	53,4	55,1	38	41	149 670	119 800
Российский гос. ун-т нефти и газа им. И.М. Губкина, г. Москва	61,3	60,1	50	62		261 740
Российский гос. ун-т туризма и сервиса, г. Черкизово	60,8	58	31	15	122 100	120 000
Российский химико-технологический ун-т им. Д.И. Менделеева, г. Москва	51,7	53,5	12	9		137 500
Ростовский гос. ун-т путей сообщения	56		65		97 700	

Место в группе	Учреждение	Бюджетный прием				Платный прием					
		Ср. балл ЕГЭ		Зачислено, чел.		Ср. балл ЕГЭ		Зачислено, чел.		Стоимость обучения, руб. в год	
		2017	2016	2017	2016	2017	2016	2017	2016		
	Рыбинский гос. авиационный технический ун-т им. П.А. Соловьева					↓ 51,7	61,5	7	5	78 910	74 000
	Рязанский гос. агротехнологический ун-т им. П.А. Костычева			↑ 57,2	51,4			8	15	75 000	72 980
	Рязанский гос. ун-т им. С.А. Есенина			↓ 55,3	55,7			21	11	78 000	73 800
	Самарский гос. социально-педагогический ун-т			↓ 44,4	50,9			14	6	80 000	69 000
	Самарский гос. технический ун-т			57,6	55,9			49	99	79 200	74 200
	Самарский гос. ун-т путей сообщения			↓ 49,9	55,7			35	45	82 420	69 400
	Санкт-Петербургский гос. архитектурно-строительный ун-т			58,3	59,6			87	81	105 110	
	Санкт-Петербургский гос. лесотехнический ун-т им. С.М. Кирова			↓ 46,8	50,5			13	19	110 460	
	Санкт-Петербургский гос. морской технический ун-т			55,4	53,6			29	12	94 000	88 000
	Санкт-Петербургский гос. технологический ин-т (технический ун-т)			61,6	59,1			212	264	77 150	74 000
	Санкт-Петербургский гос. ун-т гражданской авиации			61	60,8			42	27	133 380	128 290
	Санкт-Петербургский гос. ун-т промышленных технологий и дизайна			↓ 57,7	62,5			101	98	108 000	83 500
	Санкт-Петербургский гос. ун-т телекоммуникаций им. М.А. Бонч-Бруевича			52,4	51,8			34	34	134 000	126 000
	Саратовский гос. технический ун-т			54	52,7			25	16	71 090	70 240
	Сибирская гос. автомобильно-дорожная академия, г. Омск			↑ 54,4	51,2			28	18	85 088	86 400
	Сибирский гос. индустриальный ун-т, г. Новокузнецк			53,1	53,1			20	41	89 600	70 000

Сибирский гос. ун-т водного транспорта	51	48,9	20	22	65 000	78 000
Сибирский гос. ун-т путей сообщения, г. Новосибирск	55,4	55,2	212	203	100 500	100 000
Сибирский гос. ун-т телекоммуникаций и информатики, г. Новосибирск	49,4	52,6	3	19	116 558	93 680
Ставропольский гос. аграрный ун-т	60,2	56,2	24	49	68 100	48 600
Тамбовский гос. технический ун-т	53,1	52,8	4	8	82 300	64 500
Тверской гос. технический ун-т	52,7	52	33	36	88 520	71 510
Тольяттинский гос. ун-т	57,9	54,9	36	50	79 590	64 370
Томский гос. архитектурно-строительный ун-т	71,1		3			
Томский гос. педагогический ун-т	53,9		3		99 500	
Тульский гос. педагогический ун-т им. Л.Н. Толстого	51,8	53,8	11	11	94 610	75 500
Ульяновский гос. педагогический ун-т им. И.Н. Ульянова	53,1	60,2	9	6	84 206	64 370
Уральский гос. аграрный ун-т, г. Екатеринбург	54,6	56,6	28	15	82 800	69 500
Уральский гос. горный ун-т, г. Екатеринбург	52,6	53,1	6	91	106 491	93 000
Уральский гос. педагогический ун-т, г. Екатеринбург	48,4	50,7	2	1	106 500	93 000
Уральский гос. ун-т путей сообщения, г. Екатеринбург	54,1	53,4	171	82	83 700	83 700
Чувашская гос. сельскохозяйственная академия, г. Чебоксары	58,8	52,5	9	20	72 587	72 710
Чувашский гос. педагогический ун-т им. И.Я. Яковлева, г. Чебоксары	54,8	52,7	3	4	66 940	64 370
Южно-Уральский гос. аграрный ун-т, г. Троицк	55,7	54	16	10	63 128	60 700
Ярославский гос. технический ун-т	57,4	56	9	35	96 060	
<i>В среднем по группе</i>	60,2	59	10908	11957	123 804	110 534

Место в группе	Вуз		Бюджетный прием				Платный прием							
			Ср. балл ЕГЭ		Зачислено, чел.		Ср. балл ЕГЭ		Зачислено, чел.		Стоимость обучения, руб. в год			
			2017	2016	2017	2016	2017	2016	2017	2016	2017	2016		
			2017	2016	2017	2016	2017	2016	2017	2016	2017	2016		
Металлургия														
1	Санкт-Петербургский горный ун-т		80,9	78,8	25	25					260 000	260 000		
2	Нац. иссл. технологический ун-т «МИСиС», г. Москва		76,3	75,7	50	50	↑	62,6	54,2	24	32	183 000	176 000	
3	Санкт-Петербургский гос. политехнический ун-т		67,2	66,0	50	48	↓	51,6	57,4	2	2	153 000	148 000	
4	Старооскольский технологический ин-т им. А.А. Угарова (филиал МИСиС)		61,0		22									
5	Московский авиационный ин-т (нац. иссл. ун-т)		↑	60,8	55,3	60	74	↑	52,7	47,3	1	5	150 230	140 770
6	Пермский нац. иссл. политехнический ун-т		↑	60,7	54,6	18	24	↑	51	46,3	1	1	117 000	106 000
7	Уральский федеральный ун-т им. Б.Н. Ельцина		60,5	60,1	35	203						↑	130 800	99 570
9	Самарский нац. иссл. ун-т им. академика С.П. Королева		59,7	59,9	33	39		63,7		1		122 000	100 000	
10	Вятский гос. ун-т, г. Киров		↑	58,5	51,9	13	9					104 920	83 901	
11	Воронежский гос. технический ун-т		54,5	54,5	15	15		47		3		95 100	83 850	
12	Нац. иссл. Южно-Уральский гос. ун-т, г. Челябинск		54,4	52,6	48	63						↑	115 070	83 500
13	Череповецкий гос. ун-т		54,1	55,4	18	15						107 810		
14	Нижегородский гос. технический ун-т им. Р.Е. Алексеева		53,6	53,2	28	28						108 340	84 870	
15	Сибирский федеральный ун-т		53,3	54,6	130	129		46,4	45,1	2	18	↑	140 580	78 160
16	Иркутский нац. иссл. технический ун-т		53,3	56,2	20	19		46	45,1	13	2	↑	121 000	76 000
17	Липецкий гос. технический ун-т		51,4	53,9	54	52			36	1		84 540	74 500	

18	Сибирский гос. индустриальный ун-т, г. Новокузнецк	↓ 50,9	55,3	121	120	45	1	↑ 101 000	75 000
19	Рыбинский гос. авиационный технический ун-т им. П.А. Соловьева	↑ 50,1	42,6	8	12			89 540	84 000
20	Саратовский гос. технический ун-т	49,8	52,5	15	15	51	1	82 200	77 510
21	Восточно-Сибирский гос. ун-т технологий и управления, г. Улан-Удэ	↑ 48,2	45,1	15	19				
22	Северо-Кавказский горно-металлургический ин-т (гос. технологический ун-т), г. Владикавказ	46,9	46,6	30	26	51,8	3		76 000
23	Магнитогорский гос. технический ун-т им. Г.И. Носова	46,8	48,6	88	129	36,4	2	105 400	
24	Волгоградский гос. технический ун-т	↓ 45,9	49,0	50	50	42	1	103 040	80 820
25	Южно-Российский гос. политехнический ун-т им. М.И. Платова, г. Новочеркасск	44,7	46,1	23	23			84 720	79 980
26	Норильский гос. индустриальный ин-т	42,4	42,6	20	11				
27	Донской гос. технический ун-т, г. Ростов-на-Дону	42,0	42,4	21	20				80 000
	<i>В среднем по группе</i>	54,1	55,0	1057	1295	↑ 50,4	55	125 740	103 054

Место в группе	Вуз	Бюджетный прием				Платный прием					
		Ср. балл ЕГЭ		Зачислено, чел.		Ср. балл ЕГЭ		Зачислено, чел.		Стоимость обучения, руб. в год	
		2017	2016	2017	2016	2017	2016	2017	2016		
		2017	2016	2017	2016	2017	2016	2017	2016		
Морская техника											
1	Казанский нац. иссл. технический ун-т им. А.Н. Туполева	↑ 66,7	62,3	18	15					161 570	150 000
2	Филиал Северного (Арктического) федерального ун-та им. М.В. Ломоносова в г. Северодвинске	64,7		75						209 110	
3	Мурманский гос. технический ун-т	↑ 62,2	59,0	66	80					144 500	137 500
4	Гос. морской ун-т им. адмирала Ф.Ф. Ушакова, г. Новороссийск	61,3	60,4	111	111					160 550	126 270
5	Южный федеральный ун-т	60,8		5						154 000	
6	Гос. ун-т морского и речного флота им. адмирала С.О. Макарова, г. Санкт-Петербург	60,7	59,5	200	200	47,5	47,6	26	23	134 680	127 440
7	Санкт-Петербургский гос. морской технический ун-т	60,3	59,2	389	341	↓ 49,6	52,7	2	2	193 250	182 000
8	Нижегородский гос. технический ун-т им. Р.Е. Алексеева	↑ 57,9	54,5	73	73	↑ 62,7	51,7	1	1	162 694	136 870
9	Калининградский гос. технический ун-т	56,8	55,1	95	71	42,6	42,7	5	1	↑ 116 500	32 850
10	Дальневосточный федеральный ун-т	55,9	54,5	90	94	↑ 41,3	33	1	1	↑ 185 000	128 000
11	Балтийская гос. академия рыбопромыслового флота, г. Калининград	55,4	53,9	81	82	43,8	42,1	13	5	↑ 116 500	50 000
12	Астраханский гос. технический ун-т	↓ 54,3	58,2	56	58	39,5		3		134 000	134 000
13	Морской гос. ун-т им. адмирала Г.И. Невельского, г. Владивосток	53,0	51,8	198	198	40,5	40,7	18	36	139 000	135 500
14	Институт водного транспорта им. Г.Я. Седова филиал Государственного морского ун-та им. адмирала Ф.Ф. Ушакова	51,4		30						153 830	

15	Камчатский гос. технический ун-т, г. Петропавловск-Камчатский	↓ 50,7	54,6	30	35	42	1		140 900
16	Комсомольский-на-Амуре гос. технический ун-т	↓ 50,5	53,9	10	10			↓ 84 344	127 000
17	Сибирский гос. ун-т водного транспорта	50,2	49,7	175	155	↓ 45,6	2	1	127 000
18	Волжский гос. ун-т водного транспорта, г. Нижний Новгород	49,7	51,5	200	205	43,3	7	↑ 127 200	70 000
19	Московская гос. академия водного транспорта	49,6	50,5	70	70	↑ 42,3	3	5	130 000
20	Каспийский ин-т морского и речного транспорта — филиал Волжского гос. ун-та водного транспорта	49,6		25		34,7	1		127 200
21	Омский ин-т водного транспорта (филиал) Сибирского гос. ун-та водного транспорта	49,1		50					127 000
22	Дальневосточный гос. технический рыбохозяйственный ун-т, г. Владивосток	47,4	47,1	50	52	36,3	1	1	102 000
23	Тихоокеанский гос. ун-т, г. Хабаровск	↓ 46,1	50,8	10	9			↑ 175 340	126 400
<i>В среднем по группе</i>		55,9	55,2	1927	1859	44,3	76	80	142 428
						43,1			117 024

Место в группе	Вуз	Бюджетный прием				Платный прием					
		Ср. балл ЕГЭ		Зачислено, чел.		Ср. балл ЕГЭ		Зачислено, чел.		Стоимость обучения, руб. в год	
		2017	2016	2017	2016	2017	2016	2017	2016		
Нефтегазовое дело											
1	Нац. иссл. Томский политехнический ун-т	83,3	81,5	80	80	68,2	65,4	39	47	↑ 188 113	105 000
2	Санкт-Петербургский горный ун-т	80,4	82,5	250	225	↓ 57,8	62,5	47	53	260 000	260 000
3	Казанский нац. иссл. технологический ун-т	80,3	80,7	32	27	↑ 52,2	44,3	44	13	110 090	107 100
4	Уфимский гос. нефтяной технический ун-т	79,7	78,2	203	199	59,2	56,9	273	253	118 000	117 500
5	Казанский (Приволжский) федеральный ун-т	↑ 79,4	74,5	10	10	51,5	52,4	34	22	156 000	150 000
6	Российский гос. ун-т нефти и газа им. И.М. Губкина, г. Москва	↑ 79,0	74,2	251	263	66,3	68	88	62	212 300	183 998
7	Тюменский индустриальный ун-т	↑ 78,8	72,9	144	113	↑ 58,7	55,1	62	61	177 650	153 210
8	Сибирский федеральный ун-т	76,6	76,8	48	40	↓ 53,7	58,6	54	68	↑ 140 580	90 000
9	Самарский гос. технический ун-т	76,5	74,6	70	59	↓ 54,1	57,9	99	62	↑ 109 860	84 200
10	Омский гос. технический ун-т	76,1	73,2	39	33	48,1	46,7	25	30	108 800	98 400
11	Российский ун-т дружбы народов, г. Москва	75,4	78,3	15	14	53,3	51,8	26	36	↑ 217 500	165 000
12	Саратовский гос. технический ун-т	74,8		6		↓ 44,9	51,3	29	33	82 200	77 510
13	Дальневосточный гос. ун-т путей сообщения, г. Хабаровск	74,7		15		↓ 49,6	52,9	14	23	117 170	95 230
14	Пермский нац. иссл. политехнический ун-т	↑ 74,5	70,4	78	45	↑ 55	50,9	16	14	117 000	106 000
15	Кубанский гос. технологический ун-т, г. Краснодар	↓ 70,5	76,1	30	47	↑ 63,4	58,5	62	40	106 120	82 890
16	Дальневосточный федеральный ун-т	↑ 69,1	65,6	72	39	46,6	47,7	25	30	150 000	144 000
17	Северный (Арктический) федеральный ун-т им. М.В. Ломоносова	68,6	68,6	73	76	↑ 49,6	40,3	6	1	130 340	104 490
18	Удмуртский гос. ун-т, г. Ижевск	↓ 68,1	73,0	35	30	↓ 48,8	52,8	16	112	90 100	79 420
19	Иркутский нац. иссл. технический ун-т	67,9	67,8	60	60	47,7	45,6	48	41	↑ 121 000	76 000

20	Астраханский гос. технический ун-т	67,5	67,5	20	20	20	21	13	96 000	96 000	96 000
21	Северо-Кавказский федеральный ун-т	↑ 67,4	63,1	56	79	79	46	19	96 200	96 200	89 680
22	Российский гос. геологоразведочный ун-т им. Серго Орджоникидзе, г. Москва	↓ 66,7	70,1	24	20	20	9	24	205 000	205 000	201 190
23	Ульяновский гос. ун-т	66,0	66,0	10	10	10	19	13	82 500	82 500	74 370
24	Альметьевский гос. нефтяной ин-т	65,9	64,3	100	100	100	7	13	106 000	106 000	102 000
25	Воронежский гос. технический ун-т	↑ 64,6	66,4	55	37	37	17	14	95 100	95 100	83 850
26	Мурманский гос. технический ун-т	64,3	62,1	10	15	15			149 400	149 400	142 300
27	Тихоокеанский гос. ун-т, г. Хабаровск	↓ 63,8	66,8	20	20	20	5	5	124 140	124 140	102 600
28	Югорский гос. ун-т, г. Ханты-Мансийск	↓ 62,6	71,9	60	42	42	62	4	219 290	219 290	96 140
29	Ухтинский гос. технический ун-т	62,3	62,2	180	150	150	16	6	132 400	132 400	105 000
30	Сахалинский гос. ун-т, г. Южно-Сахалинск	62,0	63,9	20	20	20	6	8	173 780	173 780	124 900
31	Северо-Восточный федеральный ун-т им. М.К. Аммосова	61,8	60,3	36	29	29			233 000	233 000	
32	Южно-Российский гос. политехнический ун-т им. М.И. Платова, г. Новочеркасск	↓ 61,3	71,8	39	18	18			84 720	84 720	79 980
33	Политехнический ин-т (филиал) СВФУ в г. Мирном	56,5	56,5	21	1	1					
34	Нижегородский гос. ун-т	56,1	56,1	26	26	26	17	15	174 450	174 450	131 600
35	Грозненский гос. нефтяной технический ун-т им. академика М.Д. Миллионщикова	↑ 53,4	42,7	50	50	50			84 750	84 750	76 500
36	Дагестанский гос. технический ун-т, г. Махачкала	↓ 51,4	49,2	40	44	44	1	4	76 770	76 770	
	Нижегородский гос. технический ун-т им. Р.Е. Алексеева	↑ 57,1	44,1				19	10	119 170	119 170	84 870
	Томский гос. архитектурно-строительный ун-т	64,3	62,1				5	11			79 800
	<i>В среднем по группе</i>	72,3	71,2	2266	2045	2045	1196	1196	147 522	147 522	115 557

Место в группе	Учреждение	Бюджетный прием				Платный прием					
		Ср. балл ЕГЭ		Зачислено, чел.		Ср. балл ЕГЭ		Зачислено, чел.		Стоимость обучения, руб. в год	
		2017	2016	2017	2016	2017	2016	2017	2016		
Охрана памятников											
1	Санкт-Петербургский гос. ун-т	86,7	86,8	20	21	↑ 76,1	72,8	5	4	196 050	188 500
2	Российский гос. ун-т им. А.Н. Косыгина (Технологии. Дизайн. Искусство), г. Москва	77,9		20			62,2	9		220 000	
3	Нац. иссл. Томский гос. ун-т	↑ 74,7	71,4	15	15		65,2	2	↑ 181 200	143 700	126 400
4	Вологодский гос. ун-т	↓ 70,3	81,1	10	5					144 880	143 700
5	Марийский гос. ун-т, г. Йошкар-Ола	↑ 68,9	65,3	6	6			↑ 147 700		81 000	
6	Ульяновский гос. педагогический ун-т им. И.Н. Ульянова	↓ 66,1	71,2	8	8					149 442	126 370
7	Тюменский гос. ин-т культуры	↑ 62,8	56,6	6	6			↑ 202 395		114 219	
8	Сургутский гос. ун-т Ханты-Мансийского автономного округа — Югры	↑ 62,0	56,5	15	15	46,5	46,3	2	1	146 610	156 610
9	Чеченский гос. ун-т, г. Грозный	40,1	38,9	18	18					135 791	128 120
	Российский гос. гидрометеорологический ун-т, г. Санкт-Петербург	78,8		6	6	↑ 74,9	62,7	7	2	127 000	127 000
	<i>В среднем по группе</i>	69,1	67,8	135	128	↑ 69,4	63,1	28	14	164 994	130 108

Место в группе	Учреждение	Бюджетный прием						Платный прием					
		Ср. балл ЕГЭ			Зачислено, чел.			Ср. балл ЕГЭ			Зачислено, чел.		
		2017	2016	2017	2017	2016	2017	2016	2017	2016	2017	2016	
		2017	2016	2017	2017	2016	2017	2016	2017	2016	2017	2016	
Педагогическое образование													
1	Московский педагогический гос. ун-т	78,6	76,5	767	883	64,7	62,8	783	422	194 025	191 400		
2	Московский городской педагогический ун-т	77,9	76,6	468	425	66,3	69,4	318	331	195 162	161 250		
3	Казанский (Приволжский) федеральный ун-т	77,1	72,7	187	175	65,7	63,6	228	288	106 395	89 322		
4	Нижегородский гос. педагогический ун-т им. Козьмы Минина	76,8	76,0	263	235	64,6	63	285	254	90 569	83 360		
5	Калужский гос. ун-т им. К.Э. Циолковского	76,4	74,8	128	148	64,3	65,8	132	152	104 530	98 780		
6	Брянский гос. ун-т им. И.Г. Петровского	76,1	73,6	155	148	65,1	62,5	103	80	70 490	69 510		
7	Российский гос. профессионально-педагогический ун-т, г. Екатеринбург	75,0	76,3	30	22	58,6	57,2	13	14	108 000	92 600		
8	Кубанский гос. ун-т, г. Краснодар	74,7	74,5	235	190	66,6	66	230	165	80 573	78 064		
9	Елабужский ин-т (филиал) Казанского (Приволжского) федерального ун-та	74,6		129		53,2		96		81 912			
10	Тюменский гос. ун-т	74,5	74,6	67	108	60	60,5	236	203	96 620	78 760		
11	Курский гос. ун-т	74,4	72,0	108	100	62,8	63,1	124	100	74 880	73 175		
12	Пермский гос. гуманитарно-педагогический ун-т	73,6	69,9	246	257	63,2	61,6	85	103	101 000	86 000		
13	Российский гос. педагогический ун-т им. А.И. Герцена, г. Санкт-Петербург	73,3	73,6	671	722	63,1	63,4	570	610	174 091	113 985		
14	Воронежский гос. педагогический ун-т	73,3	71,6	296	346	61,2	60,9	208	256	89 390	67 627		
15	Самарский гос. социально-педагогический ун-т	72,9	72,5	345	384	55,4	56,9	266	232	82 000	75 000		
16	Тульский гос. педагогический ун-т им. Л.Н. Толстого	72,8	68,8	269	303	59,6	60,1	171	172	94 610	77 800		
17	Тверской гос. ун-т	72,6	62,4	35	27	59,2	63,2	30	22	88 520	75 270		
18	Вологодский гос. ун-т	72,4	73,6	114	109	64,3	62,7	107	73	85 610	80 540		

Место в группе	Учреждение	Бюджетный прием				Платный прием					
		Ср. балл ЕГЭ		Зачислено, чел.		Ср. балл ЕГЭ		Зачислено, чел.		Стоимость обучения, руб. в год	
		2017	2016	2017	2016	2017	2016	2017	2016		
19	Уральский гос. педагогический ун-т, г. Екатеринбург	72,3	71,0	394	432	62,5	62,1	211	202	113 400	93 000
20	Ленинградский гос. ун-т им. А.С. Пушкина, г. Санкт-Петербург	72,0	70,5	190	215	65,5	66,5	125	113	121 500	104 250
21	Смоленский гос. ун-т	72,0	70,5	190	215	70,3	68	44	43	75 960	70 530
22	Набережночелнинский гос. педагогический ун-т	72,0	69,1	160	184	61,7	60,1	54	35	64 840	64 370
23	Ярославский гос. педагогический ун-т им. К.Д. Ушинского	71,7	68,8	276	324	63,9	64,6	137	146	97 000	83 384
24	Рязанский гос. ун-т им. С.А. Есенина	71,5	70,9	215	202	60	61,7	282	221	78 000	73 800
25	Курганский гос. ун-т	71,4	69,3	54	60	64,4	60,4	8	14	91 100	76 400
26	Нижегородский гос. социально-педагогический ин-т	71,2	69,6	166	155	66,4	63,1	73	113	98 900	
27	Гос. ун-т — учебно-научно-производственный комплекс, г. Орел	71,1	71,4	128	107	61,8	58,9	56	65	86 230	71 400
28	Орловский гос. ун-т	71,1	71,3	128	108	61,2	59	73	91	86 230	71 400
29	Пятигорский гос. ун-т	71,1	72,2	15	15	57,1	62,5	7	2	115 000	110 000
30	Южный федеральный ун-т	71,0	70,3	300	235	63,8	66,3	42	55	88 000	73 000
31	Томский гос. педагогический ун-т	70,8	68,3	279	277	60,2	62,8	73	55	99 500	68 000
32	Тамбовский гос. ун-т им. Г.Р. Державина	70,8	66,8	74	60	57,8	57,2	31	48	78 000	72 000
33	Волгоградский гос. социально-педагогический ун-т	70,3	69,9	438	455	65,2	60,9	80	143	89 030	71 080
34	Оренбургский гос. педагогический ун-т	70,3	69,3	361	370	59,1	57,4	103	118	80 200	64 370
35	Новосибирский гос. педагогический ун-т	70,2	68,8	433	423	60,1	59,5	353	349	89 250	78 708
36	Южно-Уральский гос. гуманитарно-педагогический ун-т (ЧГПУ), г. Челябинск	70,1	69,1	364	362	60,3	60,2	236	225	86 740	68 100

37	Владимирский гос. ун-т	70,0	67,3	258	271	60,9	59,7	80	108	91 550	71 380
38	Пензенский гос. ун-т	69,9	67,1	226	255	59,2	60,3	165	152	70 800	64 800
39	Московский гос. областной ун-т	69,8	66,9	445	457	57,9	58,4	384	398	182 000	123 200
40	Ульяновский гос. педагогический ун-т им. И.Н. Ульянова	69,7	68,9	396	391	50,8	53,6	286	107	84 206	64 370
41	Глазовский гос. педагогический ин-т им. В.Г. Короленко	69,7	70,1	240	239	61,7		5			68 160
42	Костромской гос. ун-т им. Н.А. Некрасова	69,5	67,9	118	92	59,7	57,8	50	34	80 760	71 200
43	Красноярский гос. педагогический ун-т им. В.П. Астафьева	69,3	67,7	293	318	61,4	60,3	217	316	126 666	64 370
44	Нац. иссл. Томский гос. ун-т	69,3		12						112 700	
45	Филиал Северного (Арктического) федерального ун-та им. М.В. Ломоносова в г. Северодвинске	69,2		40		58,8		3		135 470	
46	Ставропольский гос. педагогический ин-т	68,9	67,8	236	237	59,4	55,3	98	6	62 500	
47	Белгородский гос. нац. иссл. ун-т	68,9	70,4	149	126	57	58	133	178	66 200	63 700
48	Гос. социально-гуманитарный ун-т, г. Коломна	68,8	68,4	342	365	60,8	58,2	36	35	169 840	163 300
49	Астраханский гос. ун-т	68,8	69,2	196	174	61,1	60,6	51	78	89 540	78 000
50	Сыктывкарский гос. ун-т	68,8	66,5	141	153	59,3	58	30	72	120 000	64 400
51	Марийский гос. ун-т, г. Йошкар-Ола	68,7	70,8	159	169	62,9	67,7	71	11	82 850	74 000
52	Саратовский нац. иссл. гос. ун-т им. Н.Г. Чернышевского	68,6	68,1	270	288	60,9	58	127	132	77 590	73 740
53	Вятский гос. ун-т, г. Киров	68,6	68,9	200	126	68,9	63,7	18	36	92 025	73 218
54	Башкирский гос. педагогический ун-т им. М. Акмуллы, г. Уфа	68,4	67,0	337	304	60,3	62,4	156	129	81 020	64 370
55	Новокузнецкий ин-т (филиал) Кемеровского гос. ун-та	68,3		280		63,6		39		107 220	
56	Тобольский педагогический ин-т им. Д.И. Менделеева (филиал) Тюменского гос. ун-та	68,1		195		64,6		3		96 620	
57	Сибирский федеральный ун-т	68,1	69,2	24	21	56	57	10	26	126 666	68 160

Место в группе	Учреждение	Бюджетный прием				Платный прием					
		Ср. балл ЕГЭ		Зачислено, чел.		Ср. балл ЕГЭ		Зачислено, чел.		Стоимость обучения, руб. в год	
		2017	2016	2017	2016	2017	2016	2017	2016		
58	Чувашский гос. педагогический ун-т им. И.Я. Яковлева, г. Чебоксары	68,0	70,1	264	319	61,6	59,7	64	57	66 940	64 370
59	Самарский филиал Московского городского педагогического ун-та	68,0		90		61,7		61		109 900	
60	Стерлитамакский филиал Башкирского гос. ун-та	67,9		140				38			
61	Череповецкий гос. ун-т	67,9	64,5	74	77	62,5	62,2	16	15	87 182	65 800
62	Шадринский гос. педагогический ин-т	67,8	65,2	210	220	54,5	58,7	24	32	91 098	76 361
63	Петрозаводский гос. ун-т	67,7	69,4	262	255	62,7	61	53	46	109 650	104 500
64	Костромской гос. технологический ун-т	67,5		118		59,6		53		80 760	
65	Балтийский федеральный ун-т им. И. Канта	67,3	67,4	45	35	57,9	61,3	6	2	96 800	75 000
66	Удмуртский гос. ун-т, г. Ижевск	67,2	68,2	101	75	58,7	58,9	61	45	78 800	69 870
67	Армавирская гос. педагогическая академия	66,8	68,0	270	249	57,6	59,5	49	34	73 900	73 900
68	Северо-Кавказский федеральный ун-т	66,8	66,1	30	43	59,6	56,6	13	13	83 600	70 000
69	Магнитогорский гос. технический ун-т им. Г.И. Носова	66,7	65,5	160	148	55,9	53,5	41	54	93 700	75 660
70	Ишимский педагогический ин-т им. П.П. Ершова (филиал) Тюменского гос. ун-та	66,5		183		53,9		19		96 620	
71	Псковский гос. ун-т	66,1	69,4	127	138	59,4	60,8	33	61	73 500	70 680
72	Кемеровский гос. ун-т	66,1	56,9	91	31	53,5	55	57	46	107 220	107 220
73	Новгородский гос. ун-т им. Ярослава Мудрого	65,9	65,1	129	121	58,1	57,3	25	30	95 000	75 440
74	Гос. гуманитарно-технологический ун-т, г. Орехово-Зуево	65,8	64,3	315	315	57,5	53,7	20	25	88 600	86 000
75	Липецкий гос. педагогический ун-т	65,8	62,2	314	299	61,1	60,7	84	116	72 800	64 700
76	Тихоокеанский гос. ун-т, г. Хабаровск	65,8	63,4	149	104	58,1	54,4	72	58	112 380	94 200

77	Омский гос. педагогический ун-т	65,6	65,6	343	371	58,2	56,3	133	135	95 800	79 100
78	Таганрогский ин-т им. А.П. Чехова (филиал) Ростовского гос. экономического ун-та (РИНХ)	65,4	177			55,9		96			
79	Алтайский гос. педагогический ун-т, г. Барнаул	65,2	64,6	440	447	54,5	54,9	166	275	78 060	
80	Северный (Арктический) федеральный ун-т им. М.В. Ломоносова	65,1	66,5	162	155	63,4	57,5	27	19	116 870	94 490
81	Бирский филиал Башкирского гос. ун-та	65,0	158					1		80 880	
82	Горно-Алтайский гос. ун-т	64,9	62,7	77	101	50,4	51,7	2	4	110 710	
83	Шуйский филиал Ивановского гос. ун-та	64,8	98			52,2		48			
84	Сочинский гос. ун-т	64,8	64,6	44	24	65,3	55,9	13	13	93 500	75 000
85	Арзамасский филиал Нац. иссл. Нижегородского гос. ун-та им. Н.И. Лобачевского	64,5	104			50,8		17		95 360	
86	Мурманский арктический гос. ун-т	64,4	66,1	116	106	58,3	61,1	16	54	113 333	81 555
87	Филиал Кубанского гос. ун-та в г. Славянске-на-Кубани	63,3	182			58,1		15		80 250	
88	Мордовский гос. педагогический ин-т им. М.Е. Евсевьева, г. Саранск	63,2	63,9	303	373	54,4	56,1	54	29	72 000	67 040
89	Орский гуманитарно-технологический ин-т (филиал) Оренбургского гос. ун-та	63,0	75			53,1		15		80 170	
90	Благовещенский гос. педагогический ун-т	62,9	62,7	235	242	52,6	50,9	21	5	108 000	91 500
91	Иркутский гос. ун-т	62,7	63,0	343	370	53,6	54,2	65	55	96 374	89 578
92	Кабардино-Балкарский гос. ун-т им. Х.М. Бербекова, г. Нальчик	62,6	63,3	46	56	48,7	54,2	12	14	86 100	68 000
93	Забайкальский гос. ун-т	62,2	59,6	241	220	56,3	50,7	56	79	106 000	79 000
94	Северо-Восточный федеральный ун-т им. М.К. Аммосова	62,1	63,0	275	256	57,9	56,8	79	94	215 000	158 000
95	Хакасский гос. ун-т им. Н.Ф. Катанова, г. Абакан	62,1	56,4	153	169	46,9		18		69 000	
96	Балашовский ин-т (филиал) Саратовского национального иссл. гос. ун-та им. Н.Г. Чернышевского	61,9	98			52,4		14		77 590	

Место в группе	Учреждение	Бюджетный прием				Платный прием				
		Ср. балл ЕГЭ		Зачислено, чел.		Ср. балл ЕГЭ		Зачислено, чел.		Стоимость обучения, руб. в год
		2017	2016	2017	2016	2017	2016	2017	2016	
97	Сургутский гос. педагогический ун-т	61,6	62,0	240	240	51,1	18	124 465	105 000	
98	Школа педагогики, Филиал ДВФУ в г. Усурийске	61,3		198		53,5	67			
99	Технический ин-т (филиал) СВФУ в г. Нерюнгри	61,2		10						
100	Чеченский гос. педагогический ин-т, г. Грозный	61,1	56,8	555	555	55,6	40	72 577	71 140	
101	Адыгейский гос. ун-т, г. Майкоп	61,1	61,8	90	90	53,8	8	80 000	71 100	
102	Бурятский гос. ун-т, г. Улан-Удэ	61,1	63,4	41	21	52,9	33	91 240	97 191	
103	Елецкий гос. ун-т им. И.А. Бунина	60,9	61,5	147	149	50,3	4	74 300	69 390	
104	Братский гос. ун-т	60,7	60,6	30	30	47,5	2	99 790	75 652	
105	Алтайский гос. гуманитарно-педагогический ун-т им. В.М. Шукшина, г. Бийск	59,9	64,7	144	131	48,7	12	79 000	75 430	
106	Амурский гуманитарно-педагогический гос. ун-т, г. Комсомольск-на-Амуре	59,8	61,3	140	134	49	11	117 520	76 050	
107	Северо-Осетинский гос. ун-т им. К.Л. Хетагурова, г. Владикавказ	59,4	60,9	87	70	53,7	5	74 000	70 000	
108	Невинномысский гос. гуманитарно-технический ин-т	59,4	51,3	40	40	43,7	12	34 000	32 000	
109	Сахалинский гос. ун-т, г. Южно-Сахалинск	58,8	62,0	111	85	53,1	24	161 020	119 000	
110	Приамурский гос. ун-т им. Шолом-Алейхема, г. Биробиджан	58,2	54,8	40	31	79,1	14	98 760	64 370	
111	Дагестанский гос. педагогический ун-т, г. Махачкала	57,8	51,7	550	600	44,4	4	64 870	64 370	
112	Нижевартовский гос. ун-т	56,4	60,7	129	79	49,1	8	161 700	87 566	
113	Сургутский гос. ун-т Ханты-Мансийского автономного округа — Югры	56,3	59,4	20	13	45,5	2	124 465	122 360	
114	Ингушский гос. ун-т, г. Магас	55,3	60,8	75	75	62	1	69 800	69 800	

115	Мичуринский гос. аграрный ун-т	55,1	53,6	100	100	35	1	67 000	67 000		
116	Калмыцкий гос. ун-т, г. Элиста	↓ 54,6	59,0	101	90	↓ 49,4	4	66 910	66 620		
117	Северо-Осетинский гос. педагогический ин-т, г. Владикавказ	54,2	52,4	128	139	57,7	1	71 600	65 400		
118	Северо-Восточный гос. ун-т, г. Магадан	↓ 54,1	59,3	86	91	↓ 40	1	77 350	74 400		
119	Карачаево-Черкесский гос. ун-т им. У.Д. Алиева	↓ 51,0	55,3	164	161	37,2	4	69 000	67 200		
	Дагестанский гос. ун-т, г. Махачкала	↑ 49,9	41,3	7	1	↑ 89 060	7	89 060	64 370		
	Донской гос. технический ун-т, г. Ростов-на-Дону	51,2		22				87 800			
	Московский гос. гуманитарно-экономический ун-т	71,3		1				139 000			
	Московский гос. ун-т технологий и управления им. К.Г. Разумовского (Первый казачий ун-т)	↑ 78,2	74	24	27			142 780	110 000		
	Нижегородский гос. лингвистический ун-т им. Н.А. Добролюбова	69,3	66,4	49	42			94 000	90 000		
	Новочеркасский инженерно-мелиоративный ин-т им. А.К. Кортунова — филиал Донского гос. аграрного ун-та	51,3		46				71 500			
	Пермский гос. нац. иссл. ун-т	58,4	58,1	14	14	↑ 111 700	14	111 700	85 900		
	Российский гос. социальный ун-т, г. Москва	↑ 64,9	56	13	11			136 000	115 600		
	Самарский нац. иссл. ун-т им. академика С.П. Королева	↓ 61,3	65,5	5	7			108 000	88 000		
	Тольяттинский гос. ун-т	64,7		7				79 590			
	Тульский гос. ун-т	54,4		8				65 000			
	<i>В среднем по группе</i>										
		68,3	67,2	21092	21213	61	60,6	9393	9009	104 898	90 695

Место в группе	Вуз	Бюджетный прием				Платный прием					
		Ср. балл ЕГЭ		Зачислено, чел.		Ср. балл ЕГЭ		Зачислено, чел.		Стоимость обучения, руб. в год	
		2017	2016	2017	2016	2017	2016	2017	2016		
Пищевые технологии											
1	Российский экономический ун-т им. Г.В. Плеханова, г. Москва	84,5	81,6	15	15	68,7	59,8	23	12	210 000	200 000
2	Новосибирский гос. технический ун-т	79,3	80,4	25	22	57,3	57,2	8	12	98 100	92 000
3	Университет ИТМО, г. Санкт-Петербург	78,3	77,7	30	39	70,7	80,3	2	1	180 000	119 000
4	Санкт-Петербургский гос. политехнический ун-т	76,9	66,5	20	50	58,8	55,6	9	7	153 000	148 000
5	Уфимский гос. нефтяной технический ун-т	76,1	53,4	14	34	48,6		3		106 000	105 000
6	Уральский гос. экономический ун-т, г. Екатеринбург	74,7	72,5	9	13	51,1	50,5	13	19	120 000	103 000
7	Дагестанский гос. аграрный ун-т, г. Махачкала	70,2	68,6	30	40					69 650	69 650
8	Российский гос. аграрный ун-т — МСХА им. К.А. Тимирязева, г. Москва	69,6	73,9	36	39	50,8	53,7	3	7	172 300	140 000
9	Кубанский гос. технологический ун-т, г. Краснодар	66,7	63,6	107	121	55,1	51,3	7	3	106 120	82 890
10	Тюменский индустриальный ун-т	66,7	60,1	22	23	53,3	51,8	3	2	171 400	97 990
11	Сибирский федеральный ун-т	65,5	64,8	22	19	45,8		4		140 580	80 000
12	Кемеровский технологический ин-т пищевой промышленности	64,1	62,0	255	258	77	76	10	14	99 400	91 600
13	Уральский гос. аграрный ун-т, г. Екатеринбург	63,5	53,0	15	15	43,9		2		94 100	89 600
14	Белгородский гос. нац. иссл. ун-т	62,4	69,3	11	10					72 900	70 100
15	Рязанский гос. агротехнологический ун-т им. П.А. Костычева	62,2	63,2	15	15	40		1		85 000	80 310
16	Башкирский гос. аграрный ун-т, г. Уфа	61,5	56,3	70	76	48,8	43,8	4	5	105 580	86 450
17	Якутская гос. сельскохозяйственная академия	61,5	54,6	10	10	49	53,5	25	21	168 561	157 370
18	Ивановский гос. химико-технологический ун-т	60,9	60,3	27	23					89 517	77 956

19	Казанский нац. иссл. технологический ун-т	60,8	59,6	115	153	47,8	43,3	4	2	110 090	101 400
20	Нац. иссл. Южно-Уральский гос. ун-т, г. Челябинск	60,4	60,5	50	49					126 390	83 500
21	Воронежский гос. ун-т инженерных технологий	60,3	58,2	225	237		38,1	3	3	86 400	81 560
22	Дальневосточный федеральный ун-т	60,2	60,7	20	20		45,2	3	3	170 000	128 000
23	Ставропольский гос. аграрный ун-т	59,9	56,6	18	20	51,3	48,1	1	2	80 100	74 400
24	Ульяновская гос. сельскохозяйственная академия	59,8	45,6	19	19					76 700	76 170
25	Новосибирский гос. аграрный ун-т	59,6	57,5	40	45		43,9	9	9	100 530	77 700
26	Вологодская гос. молочноехозяйственная академия им. Н.В. Верещагина	59,3	59,2	18	20					87 510	72 100
27	Пензенский гос. технологический ун-т	59,1	59,5	45	43	66,9		11		92 261	77 820
28	Иркутский нац. иссл. технический ун-т	59,1	59,3	25	34	45,2	43,9	6	12	121 000	76 000
29	Юго-Западный гос. ун-т, г. Курск	58,8	64,1	15	15	47	47,3	3	1	84 380	79 900
30	Самарский гос. технический ун-т	58,4	61,0	58	49						84 200
31	Северо-Кавказский федеральный ун-т	58,4	59,6	35	25		45,5	2	2	96 200	76 000
32	Горский гос. аграрный ун-т, г. Владикавказ	58,4	47,2	23	25					68 000	73 000
33	Орловский гос. аграрный ун-т	58,4	57,2	20	25					80 000	80 000
34	Камчатский гос. технический ун-т, г. Петропавловск-Камчатский	57,8	58,1	25	25						135 400
35	Дальневосточный гос. технический рыбохозяйственный ун-т, г. Владивосток	57,5	53,7	30	30	36,1		6		94 000	94 000
36	Донской гос. технический ун-т, г. Ростов-на-Дону	57,2		29	25					100 500	80 000
37	Калининградский гос. технический ун-т	57,1	56,2	40	38	45,8	52,9	2	3	76 700	44 600
38	Алтайский гос. аграрный ун-т, г. Барнаул	57,1	49,8	18	20					80 700	79 050
39	Донской гос. аграрный ун-т, пос. Персиановский	56,7	49,8	35	40	50,5	36	2	1	83 500	74 400
40	Дагестанский гос. технический ун-т, г. Махачкала	56,7	52,9	20	21					76 770	
41	Крымский федеральный ун-т им. В.И. Вернадского	56,5		60						97 600	
42	Белгородский гос. аграрный ун-т им. В.Я. Горина	56,3	56,5	18	20	50,3	41,3	1	2	91 750	88 200

Место в группе	Учреждение	Бюджетный прием				Платный прием					
		Ср. балл ЕГЭ		Зачислено, чел.		Ср. балл ЕГЭ		Зачислено, чел.		Стоимость обучения, руб. в год	
		2017	2016	2017	2016	2017	2016	2017	2016		
43	Костромской гос. технологический ун-т	55,6	58,5	12	13					93 400	74 500
44	Костромской гос. ун-т им. Н.А. Некрасова	55,6		12						93 400	
45	Гос. ун-т — учебно-научно-производственный комплекс, г. Орел	↓ 55,2	58,6	45	37		49,3	1		98 730	81 400
46	Орловский гос. ун-т	↓ 55,2	58,6	45	37		49,3	1		98 730	81 400
47	Волгоградский гос. технический ун-т	↓ 55,1	54,4	50	49		44,6	2		103 040	80 820
48	Мурманский гос. технический ун-т	↓ 55,1	64,6	21	15					132 200	125 900
49	Санкт-Петербургский гос. аграрный ун-т	55,1		10						127 390	
50	Кабардино-Балкарский гос. аграрный ун-т им. В.М. Кокова	↑ 54,7	47,3	45	50					83 000	75 400
51	Мичуринский гос. аграрный ун-т	↑ 54,6	42,5	22	25					79 000	
52	Московский гос. ун-т технологий и управления им. К.Г. Разумовского (Первый казачий ун-т)	↓ 54,4	72,8	107	106			20	30	153 813	121 500
53	Алтайский гос. технический ун-т им. И.И. Ползунова, г. Барнаул	54,1	52,8	133	121		44,2	10	8	88 500	81 990
54	Северо-Осетинский гос. ун-т им. К.Л. Хетагурова, г. Владикавказ	↑ 53,8	50,1	23	20		45	2	1	86 000	80 000
55	Оренбургский гос. ун-т	↓ 53,2	57,9	45	42		41,7	1	1	91 570	74 370
56	Саратовский гос. аграрный ун-т им. Н.И. Вавилова	↑ 53,1	49,0	100	110		38,2	2	2	92 350	77 520
57	Марийский гос. ун-т, г. Йошкар-Ола	53,1	55,8	30	30		51,3		1	95 550	81 000
58	Гос. аграрный ун-т Северного Зауралья, г. Тюмень	↑ 53,0	48,9	18	20		44,7	1	12	142 870	131 340
59	Брянская гос. сельскохозяйственная академия	↓ 52,4	62,2	35	40					89 200	74 190
60	Хабаровская гос. академия экономики и права	51,5	54,3	15	11		43	1		123 620	96 800
61	Астраханский гос. технический ун-т	↓ 51,0	54,5	25	20		36,7	1		86 000	82 000

62	Северо-Кавказский горно-металлургический ин-т (гос. технологический ун-т), г. Владикавказ	50,8	49,4	45	45	45	76 000
63	Омский гос. аграрный ун-т	↑ 50,8	47,5	45	50	43,7	86 000
64	Красноярский гос. аграрный ун-т	50,0	50,8	45	50	↑ 123 008	90 950
65	Тверской гос. ун-т	50,0	52,0	20	22	95 690	81 900
66	Ижевская гос. сельскохозяйственная академия	↓ 49,8	55,7	23	25	33,7	80 740
67	Магнитогорский гос. технический ун-т им. Г.И. Носова	↓ 48,9	53,6	25	22	48	105 400
68	Тольяттинский гос. ун-т	↓ 48,8	53,1	30	30	90 200	74 370
69	Тамбовский гос. технический ун-т	↓ 47,6	57,5	11	10	82 300	76 600
70	Восточно-Сибирский гос. ун-т технологий и управления, г. Улан-Удэ	47,3	47,9	57	76	37,5	2
71	Пермская гос. сельскохозяйственная академия им. Д.Н. Прянишникова	↓ 47,2	50,3	13	13	43,3	42,8
72	Азово-Черноморский инженерный ин-т — филиал Донского гос. аграрного ун-та в г. Зернограде	46,7		15			94 200
73	Грозненский гос. нефтяной технический ун-т им. академика М.Д. Миллионщикова	↑ 45,3	36,3	35	35	84 750	76 500
74	Волгоградский гос. аграрный ун-т	↓ 45,1	56,0	18	20	41,7	44,4
75	Дальневосточный гос. аграрный ун-т, г. Благовещенск	40,6	42,7	50	56	37,5	2
	Кубанский гос. аграрный ун-т, г. Краснодар				12	51,5	90 300
	<i>В среднем по группе</i>	58,2	57,0	2953	3446	↑ 54,1	50,9
				209	215	106 261	95 986

Место в группе	Вуз	Бюджетный прием			Платный прием						
		Ср. балл ЕГЭ		Зачислено, чел.	Ср. балл ЕГЭ		Зачислено, чел.	Стоимость обучения, руб. в год			
		2017	2016		2017	2016			2017	2016	
1	Московский политехнический ун-т	75,7	67			217 400					
2	Уральский федеральный ун-т им. Б.Н. Ельцина	↑ 72,2	20	20	64,8	57	3	1	130 800	99 580	
3	Санкт-Петербургский гос. ун-т промышленных технологий и дизайна	62,9	60,4	35	30	43,9	2		118 000	75 000	
4	Кемеровский технологический ин-т пищевой промышленности	60,5	58,8	25	25				99 400	91 600	
5	Казанский нац. иссл. технологический ун-т	↑ 58,8	51,2	35	70	50,3	45,7	1	1	110 090	107 100
6	Российский гос. ун-т им. А.Н. Косыгина (Технологии. Дизайн. Искусство), г. Москва	↑ 56,7	53,3	15	20	42,7		1		160 000	141 000
7	Уральский гос. лесотехнический ун-т, г. Екатеринбург	↑ 52,7	48,2	25	15					119 700	94 900
8	Омский гос. технический ун-т	↓ 48,5	56,0	22	20					108 800	98 400
9	Восточно-Сибирский гос. ун-т технологий и управления, г. Улан-Удэ	47,6	47,4	10	10		40,7		1		
10	Магнитогорский гос. технический ун-т им. Г.И. Носова	↓ 41,3	56,6	25	20						86 760
	<i>В среднем по группе</i>	61,0	60,0	304	340	53,6	47,8	7	3	131 623	98 953

Полиграфия и упаковка

Место в группе	Учреждение	Бюджетный прием				Платный прием					
		Ср. балл ЕГЭ		Зачислено, чел.		Ср. балл ЕГЭ		Зачислено, чел.			
		2017	2016	2017	2016	2017	2016	2017	2016		
		2017	2016	2017	2016	2017	2016	2017	2016		
Политология											
1	Московский гос. ин-т международных отношений	95,6	94,8	40	40	85,8	81,5	31	33	476 000	420 000
2	Нац. иссл. ун-т «Высшая школа экономики», г. Москва	95,3	91,7	60	60	81,9	79,9	56	16	300 000	280 000
3	Санкт-Петербургский гос. ун-т	91,2	89,7	40	45	78,1	75,3	29	30	196 600	189 000
4	Российская академия народного хозяйства и государственной службы при Президенте РФ, г. Москва	90,8	88,4	25	25	67,7	65,3	138	148	293 333	250 000
5	Московский гос. ун-т им. М.В. Ломоносова	89,5	88,2	65	63	73,8	73,8	37	37	317 750	325 000
6	Российский экономический ун-т им. Г.В. Плеханова, г. Москва	89,4	83,2	15	15	63,7	63,7	30	27	240 000	230 000
7	Нац. иссл. ун-т «Высшая школа экономики», филиал, г. Санкт-Петербург	89,3	86,0	40	40	78,6	77,5	64	66	260 000	225 000
8	Уральский федеральный ун-т им. Б.Н. Ельцина	87,2	80,4	7	7	61,2	61,3	38	26	116 700	105 000
9	Северо-Западный ин-т управления — филиал РАНХиГС, г. Санкт-Петербург	86,5	82,6	20	25	66,7	66,7	32	32	190 000	180 000
10	Российский ун-т дружбы народов, г. Москва	86,2	84,1	12	12	60,6	64,1	18	11	230 000	210 000
11	Российский гос. гуманитарный ун-т, г. Москва	86,1	84,3	20	20	69,3	69,6	47	31	168 400	169 800
12	Нац. иссл. Томский гос. ун-т	85,7	79,3	15	18	73,2	67,7	16	9	112 700	82 950
13	Финансовый ун-т при Правительстве РФ, г. Москва	84,1	82,2	46	46	66,1	66,9	44	28	243 000	231 000
14	Московский гос. лингвистический ун-т	83,8	83,7	20	23	69,1	75	13	5	223 175	205 310
15	Пермский гос. нац. иссл. ун-т	83,6	78,6	5	7	62,5	63,4	25	10	111 700	94 500
16	Гос. академический ун-т гуманитарных наук, г. Москва	82,6	81,5	11	10	64,6	65,7	17	10	160 000	160 000

Место в группе	Вуз	Бюджетный прием				Платный прием					
		Ср. балл ЕГЭ		Зачислено, чел.		Ср. балл ЕГЭ		Зачислено, чел.		Стоимость обучения, руб. в год	
		2017	2016	2017	2016	2017	2016	2017	2016	2017	2016
17	Гос. ун-т управления, г. Москва	82,4		10		62,3	62,2	58	25	140 000	135 000
18	Казанский (Приволжский) федеральный ун-т	82,3	80,4	10	15	65,3	61,4	47	41	102 390	98 100
19	Нижегородский гос. ун-т им. Н.И. Лобачевского	81,4	52,0	4	1	63,8	68,4	15	6	100 000	100 000
20	Ярославский гос. ун-т им. П.Г. Демидова	80,6	76,6	16	10	59,9		7	11	96 091	77 790
21	Воронежский гос. ун-т	80,3		13		61,3	58,6	12	21	89 380	77 000
22	Московский педагогический гос. ун-т	79,8	78,0	17	19	63,4	63,2	7	7		175 900
23	Омский гос. ун-т им. Ф.М. Достоевского	79,7	74,0	8	5	57,1		5	5	96 480	92 694
24	Российский гос. социальный ун-т, г. Москва	79,1		8		61,3	62,2	19	8	140 000	122 500
25	Южный федеральный ун-т	78,6	76,3	12	20	70,3	66,8	6	2	88 000	73 000
26	Кубанский гос. ун-т, г. Краснодар	78,6		10		62,7	59,2	22	15	82 000	78 000
27	Алтайский гос. ун-т, г. Барнаул	77,3	77,0	23	14	61,4	59,4	16	17	80 080	77 000
28	Южно-Российский ин-т управления — филиал РАНХиГС, г. Ростов-на-Дону	76,9	72,7	10	10	58,3	57,2	17	15	96 950	93 000
29	Балтийский федеральный ун-т им. И. Канта	76,1	74,0	10	10	65,1	62,5	28	7	99 600	99 600
30	Поволжский ин-т управления — филиал РАНХиГС, г. Саратов	74,6	71,5	10	10	63,2	59,8	9	16	79 870	70 240
31	Дальневосточный федеральный ун-т	74,4	73,8	10	14	58,9	54,9	12	16	155 000	131 000
32	Калужский гос. ун-т им. К.Э. Циолковского	74,4	69,4	10	10	60,6	57,6	8	6	104 530	98 780
33	Северный (Арктический) федеральный ун-т им. М.В. Ломоносова	73,9		10		62,9		3		116 870	
34	Тверской гос. ун-т	73,7	67,4	15	14	55,1	66,5	6	6	88 520	75 270
35	Волгоградский гос. ун-т	73,4	71,6	10	11	63,1	56,9	4	11	89 500	76 000
36	Тульский гос. ун-т	72,9	68,8	15	20	65,4	57,3	8	9	95 000	76 000

37	Иркутский гос. ун-т	72,9	71,2	13	13	57	5	7	96 374	89 578	
38	Гос. ун-т — учебно-научно-производственный комплекс, г. Орел	↓ 71,5	75,4	5	4	50	1	1	86 230	71 400	
39	Орловский гос. ун-т	71,5	74,0	5	5	50	1	1	86 230	71 400	
40	Ульяновский гос. ун-т	70,5	73,4	16	10	57,2	2	4	71 740	64 370	
41	Крымский федеральный ун-т им. В.И. Вернадского	70,0	70,0	25	9	51,2	9	9	101 700		
42	Сургутский гос. ун-т Ханты-Мансийского автономного округа — Югры	70,0	68,2	10	9	↑ 52,6	47,3	15	7	124 465	122 360
43	Нац. иссл. Мордовский гос. ун-т им. Н.П. Огарева, г. Саранск	69,4	69,6	17	16	↑ 53,1	49,8	5	3	80 080	67 040
44	Забайкальский гос. ун-т	68,0	66,4	10	15	52	54,5	4	9	↑ 106 000	79 000
45	Камчатский гос. ун-т им. Витуса Беринга, г. Петропавловск-Камчатский	57,1	57,1	10							
	Астраханский гос. ун-т					62,1	3	3	89 540		
	Вологодский гос. ун-т					↓ 56,1	59,1	6	9	↑ 85 610	64 370
	Красноярский гос. педагогический ун-т им. В.П. Астафьева					59,7	57,2	15	18	↑ 126 666	64 370
	Магнитогорский гос. технический ун-т им. Г.И. Носова					54,9	13	13	93 700		
	Московский гос. областной ун-т					57,8	57,7	26	30	109 500	105 500
	Нижегородский ин-т управления — филиал РАНХиГС					↓ 54,6	64,1	13	15	96 000	90 000
	Новосибирский гос. ун-т экономики и управления					↑ 62,1	56,9	13	13	96 000	89 300
	Российский гос. педагогический ун-т им. А.И. Герцена, г. Санкт-Петербург					↓ 61,2	65,2	12	11	149 670	119 200
	Санкт-Петербургский гос. ун-т аэрокосмического приборостроения					↑ 65,5	61,4	2	9	150 000	116 000
	Челябинский гос. ун-т					63	7	7	88 960		
	<i>В среднем по группе</i>										
		82,8	81,2	824	765	66,5	65	1076	926	152 734	128 790

Место в группе	Вуз	Бюджетный прием				Платный прием					
		Ср. балл ЕГЭ		Зачислено, чел.		Ср. балл ЕГЭ		Зачислено, чел.		Стоимость обучения, руб. в год	
		2017	2016	2017	2016	2017	2016	2017	2016		
Почвоведение											
1	Санкт-Петербургский гос. ун-т	83,6	81,2	10	10					245 400	236 000
2	Московский гос. ун-т им. М.В. Ломоносова	81,6	81,9	57	57	71	71	4	4	310 500	325 000
3	Казанский (Приволжский) федеральный ун-т	65,8	64,4	20	21	60	47,1	7	13	114 970	83 400
4	Южный федеральный ун-т	65,3	71,0	9	4					101 000	80 000
5	Нац. иссл. Томский гос. ун-т	64,1	63,7	25	23		59,3		1	125 500	78 900
6	Воронежский гос. ун-т	58,1	58,3	24	25	49,7		1		102 150	85 000
7	Гос. ун-т — учебно-научно-производственный комплекс, г. Орел	56,0	51,5	11	8					98 730	81 400
8	Орловский гос. ун-т	56,0	50,3	11	10					98 730	81 400
9	Дальневосточный федеральный ун-т	54,7	51,8	20	20				1	170 000	128 000
10	Иркутский гос. ун-т	52,7	56,0	20	24					96 396	86 067
11	Астраханский гос. ун-т	52,5	51,4	10	14					102 200	81 230
12	Дагестанский гос. ун-т, г. Махачкала	51,1	54,1	21	21	42		1		102 360	74 370
13	Владимирский гос. ун-т	49,3	48,4	20	19					104 420	81 380
14	Оренбургский гос. ун-т	48,2	53,1	10	10					91 570	74 370
В среднем по группе		62,7	61,5	268	291	54,3	57,9	9	18	136 641	116 534

Место в группе	Вуз	Бюджетный прием				Платный прием					
		Ср. балл ЕГЭ		Зачислено, чел.		Ср. балл ЕГЭ		Зачислено, чел.		Стоимость обучения, руб. в год	
		2017	2016	2017	2016	2017	2016	2017	2016		
		2017	2016	2017	2016	2017	2016	2017	2016		
Приборостроение и оптотехника											
1	Нац. иссл. ядерный ун-т «МИФИ», г. Москва	↑ 93,0	89,5	10	10	75,9	76,7	3	1	↑ 217 400	141 000
2	Университет ИТМО, г. Санкт-Петербург	82,0	80,3	192	176	68,4	52,3	6	1	180 000	138 500
3	Казанский (Приволжский) федеральный ун-т	80,2	79,0	15	11	58,2	48,1	5	5	144 600	139 200
4	Московский гос. технический ун-т им. Н.Э. Баумана	78,5	78,0	197	196	66,1	63,5	31	40	257 572	247 665
5	Нац. иссл. Томский политехнический ун-т	76,6	76,1	70	60		64,4		28	↑ 188 113	140 300
6	Российский гос. ун-т нефти и газа им. И.М. Губкина, г. Москва	76,4	74,9	23	22	60,8	60,4	4	8	185 800	162 872
7	Санкт-Петербургский гос. электротехнический ун-т «ЛЭТИ»	76,0	74,3	175	185	62,4	58,6	16	19	157 000	146 200
8	Уральский федеральный ун-т им. Б.Н. Ельцина	↑ 73,8	69,6	60	69	74,2	50,3	3	3	136 350	124 055
9	Казанский нац. иссл. технический ун-т им. А.Н. Туполева	↑ 73,7	70,2	46	59	57,2	53,5	4	5	109 890	106 300
10	Санкт-Петербургский гос. политехнический ун-т	72,7	71,9	25	23	56,7	60,1	1	6	153 000	148 000
11	Нац. иссл. ун-т «МИЭТ» (Московский гос. ин-т электронной техники)	72,2	73,0	50	47	56		1	1	195 000	188 000
12	Нижегородский гос. технический ун-т им. Р.Е. Алексеева	71,7		17						108 340	
13	Тюменский индустриальный ун-т	↑ 71,5	67,2	50	48		50,4		3		81 610
14	Оренбургский гос. ун-т	71,5	69,7	15	12	61,3	57,7	1	1	91 570	74 370
15	Санкт-Петербургский гос. ун-т аэрокосмического приборостроения	↑ 71,3	66,2	102	125	64,6	57,2	3	13	164 000	148 000
16	Кубанский гос. ун-т, г. Краснодар	71,3	71,1	25	24	51,6	53,9	3	3	90 930	85 750
17	Санкт-Петербургский горный ун-т	71,0	72,9	25	25	59,7		1	1	260 000	260 000

Место в группе	Учреждение	Бюджетный прием				Платный прием					
		Ср. балл ЕГЭ		Зачислено, чел.		Ср. балл ЕГЭ		Зачислено, чел.		Стоимость обучения, руб. в год	
		2017	2016	2017	2016	2017	2016	2017	2016		
18	Московский авиационный ин-т (нац. иссл. ун-т)	70,4	68,0	137	106	56,9	54,5	22	10	150 230	140 770
19	Новосибирский гос. технический ун-т	69,7	67,3	89	86	58,8	56,7	11	11	98 100	105 350
20	Казанский нац. иссл. технологический ун-т	69,4	69,8	49	50	60,1	45,7	9	2	110 090	101 400
21	Нац. иссл. ун-т «Московский энергетический ин-т»	69,1	68,1	55	48	56,3	57,5	8	2	170 000	141 000
22	Самарский нац. иссл. ун-т им. академика С.П. Королева	68,7	71,8	43	45	57,3		1		122 000	100 000
23	Санкт-Петербургский гос. ун-т телекоммуникаций им. М.А. Бонч-Бруевича	68,6	66,6	15	11	49,7	46,4	19	26	125 000	105 000
24	Северный (Арктический) федеральный ун-т им. М.В. Ломоносова	68,5	62,7	15	14					130 340	112 000
25	Нац. иссл. Томский гос. ун-т	68,4	65,4	35	34					137 100	131 900
26	Южный федеральный ун-т	67,5	63,0	26	31					101 000	80 000
27	Балтийский гос. технический ун-т «Военмех» им. Д.Ф. Устинова, г. Санкт-Петербург	67,0	67,9	120	120	53	53,8	25	15	164 000	125 000
28	Омский гос. ун-т им. Ф.М. Достоевского	66,8	71,2	10	12	45,6		2		109 080	100 356
29	Волгоградский гос. медицинский ун-т	66,3		14		52,2	57,3	6	14	45 000	38 500
30	Уфимский гос. авиационный технический ун-т	66,2	63,7	50	54	51,6	51,7	12	7	92 750	74 370
31	Московский гос. технологический ун-т «Станкин»	65,8	65,4	50	50	53,7		1		218 000	130 000
32	Московский гос. ун-т геодезии и картографии	65,5	60,0	60	64	48	48,3	47	14	140 000	120 000
33	Самарский гос. технический ун-т	65,5	64,9	16	14	46,3		1		109 860	
34	Московский технологический ун-т	65,2	66,0	178	228	52,3	52,1	42	48	139 566	144 000
35	Петербургский гос. ун-т путей сообщения	64,5	63,4	10	11	51,1	46,4	5	6	107 740	102 354
36	Ижевский гос. технический ун-т	64,4	63,3	39	36	46,2		2		101 250	74 370

37	Сибирский гос. ун-т геосистем и технологий, г. Новосибирск	↑ 64,3	58,3	18	17	47,9	2	97 660	91 390
38	Томский гос. ун-т систем управления и радиоэлектроники	63,5	64,6	22	20	55	3	↑ 110 920	80 000
39	Алтайский гос. технический ун-т им. И.И. Ползунова, г. Барнаул	↑ 63,4	58,4	46	47	↓ 46,5	14	1	88 500
40	Дальневосточный федеральный ун-т	63,2	61,0	37	35	49,2	4	7	↑ 150 000
41	Юго-Западный гос. ун-т, г. Курск	62,6	63,4	11	11	↓ 38,8	12	3	84 380
42	Воронежский гос. технический ун-т	62,5	62,9	40	41	↑ 50,3	10	5	95 100
43	Пермский нац. иссл. политехнический ун-т	↓ 62,3	65,8	16	15				170 000
44	Казанский гос. энергетический ун-т	62,1	61,5	10	24	61,3	1		98 600
45	Нац. иссл. Южно-Уральский гос. ун-т, г. Челябинск	62,0	61,2	34	50				115 070
46	Пензенский гос. технологический ун-т	↑ 61,9	58,0	21	26	39,8	4		92 261
47	Гос. ун-т — учебно-научно-производственный комплекс, г. Орел	61,6	60,8	9	16	49,1	2		98 730
48	Орловский гос. ун-т	61,6	60,8	9	16	48,2	3		98 730
49	Мытищинский филиал МГТУ им. Н.Э. Баумана (МГУЛ)	61,5	60,5	25	26	45,4	3	5	↑ 166 280
50	Тамбовский гос. технический ун-т	↓ 61,4	66,0	15	12	49,6	2		82 300
51	Обнинский ин-т атомной энергетики — филиал Нац. иссл. ядерного ун-та «МИФИ»	60,6		16					
52	Южно-Российский гос. политехнический ун-т им. М.И. Плягова, г. Новочеркасск	↓ 60,5	64,5	22	17				84 720
53	Петрозаводский гос. ун-т	59,9	62,8	16	15				139 000
54	Тульский гос. ун-т	↑ 59,4	56,3	33	35	39,3	1		118 000
55	Пензенский гос. ун-т	59,1	59,6	24	68	52,6	7	6	85 500
56	Поволжский гос. ун-т телекоммуникаций и информатики, г. Самара	↑ 58,9	54,4	17	19	46,7	2	2	94 000
57	Липецкий гос. технический ун-т	↓ 58,7	62,7	15	12	↑ 49,1	3	4	84 540

Место в группе	Вуз	Бюджетный прием				Платный прием						
		Ср. балл ЕГЭ		Зачислено, чел.		Ср. балл ЕГЭ		Зачислено, чел.		Стоимость обучения, руб. в год		
		2017	2016	2017	2016	2017	2016	2017	2016			
58	Саратовский нац. иссл. гос. ун-т им. Н.Г. Чернышевского	58,6	59,7	25	24					89 540	80 746	
59	Омский гос. ун-т путей сообщения	58,2	58,3	15	10	↓	46,2	69,9	2	3	95 080	88 890
60	Рязанский гос. радиотехнический ун-т	58,0	57,3	27	25						86 300	
61	Ульяновский гос. технический ун-т	58,0	59,8	11	19		44,7		1	1	88 060	82 760
62	Донской гос. технический ун-т, г. Ростов-на-Дону	57,7	56,9	99	89		54		1	1	100 500	80 000
63	Поволжский гос. технологический ун-т, г. Йошкар-Ола	↑	57,4	48,8	20	19					84 600	79 400
64	Комсомольский-на-Амуре гос. технический ун-т	↓	57,3	67,3	15	12		46,3	1	1	76 079	91 720
65	Восточно-Сибирский гос. ун-т технологий и управления, г. Улан-Удэ		57,1	56,3	15	19						
66	Саратовский гос. технический ун-т		56,7	57,0	51	57		44	7		82 200	77 510
67	Омский гос. технический ун-т	↓	55,3	59,0	31	29		50	4	4	108 800	98 400
68	Вологодский гос. ун-т		55,2	52,3	11	17					97 070	91 220
69	Иркутский гос. ун-т путей сообщения		55,1	57,5	20	20		41,3	1	↑	97 900	75 200
70	Волгоградский гос. технический ун-т	↓	54,6	59,6	20	20		38,7	1	2	103 040	80 820
71	Дагестанский гос. технический ун-т, г. Махачкала	↑	54,5	47,8	10	10					76 770	
72	Нац. иссл. Мордовский гос. ун-т им. Н.П. Огарева, г. Саранск	↑	54,1	49,9	28	36		45,5	3	5	92 180	77 040
73	Филиал Нац. иссл. ун-та «МЭИ» в г. Смоленске		54,1		15			44,3	1		100 000	
74	Сибирский федеральный ун-т		53,4	53,2	16	15						
75	Магнитогорский гос. технический ун-т им. Г.И. Носова		52,8	54,9	14	17					105 400	
76	Владимирский гос. ун-т		52,5	51,6	37	37					104 420	81 380

77	Тверской гос. технический ун-т	↓ 52,4	55,5	15	4	46,5	46,4	2	2	101 260	81 510
78	Забайкальский гос. ун-т	51,9	50,2	15	15			↑	120 000	83 000	
79	Бийский технологический ин-т (филиал) Алтайского гос. технического ун-та им. И.И. Ползунова	50,4		19						88 500	
	Белгородский гос. нац. иссл. ун-т	↓ 50,3	56			53,5	54,2	1	1	70 000	67 400
	<i>В среднем по группе</i>	67,8	66,5	3086	3188			373	357	120 902	107 032

Место в группе	Вуз	Бюджетный прием				Платный прием					
		Ср. балл ЕГЭ		Зачислено, чел.		Ср. балл ЕГЭ		Зачислено, чел.		Стоимость обучения, руб. в год	
		2017	2016	2017	2016	2017	2016	2017	2016		
		2017	2016	2017	2016	2017	2016	2017	2016		
Профессиональное обучение											
1	Университет ИТМО, г. Санкт-Петербург	88,0	87,5	31	16	75,9	75,5	14	4	165 000	131 000
2	Воронежский гос. педагогический ун-т	↑ 75,0	71,8	12	15	56,7		1		89 390	73 140
3	Оренбургский гос. педагогический ун-т	74,4	72,8	20	20	59,4	61,3	2	6	80 200	64 370
4	Брянский гос. ун-т им. И.Г. Петровского	↑ 73,6	67,3	10	10	63,6	54,8	2	13	70 490	69 510
5	Казанский (Приволжский) федеральный ун-т	73,2	71,5	15	15	59,5	65,2	79	20	102 390	90 000
6	Томский гос. педагогический ун-т	73,1	72,5	18	18	62,4		2	↑	99 500	68 000
7	Нижегородский гос. педагогический ун-т им. Козьмы Минина	71,7	74,2	49	49	54,8	58,3	37	71	94 180	88 860
8	Российский гос. профессионально-педагогический ун-т, г. Екатеринбург	↑ 71,5	67,7	262	294	58,9	57,2	125	150	108 200	92 600
9	Тульский гос. педагогический ун-т им. Л.Н. Толстого	71,3	69,3	20	15	55,9	54	19	29	94 610	77 800
10	Ярославский гос. педагогический ун-т им. К.Д. Ушинского	↓ 70,3	75,7	10	9	59	59,7	16	21	96 000	78 910
11	Южно-Уральский гос. гуманитарно-педагогический ун-т (ЧГПУ), г. Челябинск	↑ 69,7	66,6	44	44	52,6	50,8	22	14	86 740	68 100
12	Армавирская гос. педагогическая академия	69,4	66,8	39	37	51,2	59,1	12	4	73 900	73 900
13	Башкирский гос. педагогический ун-т им. М. Акмуллы, г. Уфа	68,5	66,6	60	60	61,9	59,9	19	24	81 020	64 370
14	Омский гос. педагогический ун-т	67,9	66,2	15	20	48,2	48,8	4	2	95 800	79 100
15	Ульяновский гос. педагогический ун-т им. И.Н. Ульянова	↑ 67,6	64,4	28	30	46,7		7	↑	84 206	64 370
16	Новокузнецкий ин-т (филиал) Кемеровского гос. ун-та	67,5		25		59,7		1		107 220	

17	Южный федеральный ун-т	66,4	69,2	25	34	59,9	2	88 000	70 000
18	Чувашский гос. педагогический ун-т им. И.Я. Яковлева, г. Чебоксары	↓ 66,0	69,0	50	20	56,6	11	4	66 940
19	Новосибирский гос. педагогический ун-т	↑ 65,7	61,5	10	20	54,9	5	10	87 000
20	Тобольский педагогический ин-т им. Д.И. Менделеева (филиал) Тюменского гос. ун-та	64,2		75		52,7	5		96 620
21	Марийский гос. ун-т, г. Йошкар-Ола	63,5	66,2	20	30	56,2	2		82 850
22	Стерлитамакский филиал Башкирского гос. ун-та	62,9		20					
23	Иркутский гос. ун-т	61,0	60,6	44	40	52,1	3	1	96 374
24	Северо-Восточный федеральный ун-т им. М.К. Аммосова	↑ 60,0	53,8	25	37	50,8	7	↑	215 000
25	Липецкий гос. педагогический ун-т	↑ 60,0	55,0	24	18	56,6	2	1	72 800
26	Сыктывкарский гос. ун-т	59,3		17		50	1		120 000
27	Курский гос. ун-т	↓ 58,3	67,1	9	20	56,3	12		74 880
28	Гос. социально-гуманитарный ун-т, г. Коломна	↓ 56,2	60,6	20	21	43,3	3		169 840
29	Чеченский гос. педагогический ин-т, г. Грозный	55,7	55,5	45	45	48,7	1	1	72 577
30	Невинномысский гос. гуманитарно-технический ин-т	55,5	56,8	60	60	49,8	10	17	36 000
31	Забайкальский гос. ун-т	55,0	53,7	15	15		↑	↑	106 000
32	Донской гос. технический ун-т, г. Ростов-на-Дону	52,6	55,5	15	10				87 800
33	Дагестанский гос. педагогический ун-т, г. Махачкала	↑ 52,2	47,4	25	25	35	1		64 370
	Алтайский гос. ун-т, г. Барнаул					55	4	8	80 000
	Белгородский гос. аграрный ун-т им. В.Я. Горина					58,2	94	121	70 100
	Волгоградский гос. аграрный ун-т					52,3	6	8	74 047
	Иркутский гос. аграрный ун-т им. А.А. Ежевского					48,5	17	24	60 000
	Казанский нац. иссл. технологический ун-т					46,3	1		110 090
	Курганский гос. ун-т					44,3	1	1	91 100
						46,3	1		76 400

Место в группе	Вуз	Бюджетный прием				Платный прием				
		Ср. балл ЕГЭ		Зачислено, чел.		Ср. балл ЕГЭ		Зачислено, чел.		Стоимость обучения, руб. в год
		2017	2016	2017	2016	2017	2016	2017	2016	
	Мытищинский филиал МГТУ им. Н.Э. Баумана (МГУП)					43,3	48,5	3	25	152 700
	Новосибирский гос. аграрный ун-т					55,1	49,6	2	8	89 130
	Пензенский гос. технологический ун-т					56,8	72,3	12	18	72 000
	Российский гос. аграрный ун-т — МСХА им. К.А. Тимирязева, г. Москва					54,5	52,2	11	30	158 400
	Санкт-Петербургский гос. ун-т промышленных технологий и дизайна					56,8	60,7	36	42	115 000
	Таганрогский ин-т им. А.П. Чехова (филиал) Ростовского гос. экономического ун-та (РИНХ)					55,2		19		
	Южно-Уральский гос. аграрный ун-т, г. Троицк					53,6	53,9	7	13	63 128
	<i>В среднем по группе</i>	66,9	65,1	1060	1142	57,1	56,7	600	734	98 040
										83 269

Место в группе	Учреждение	Бюджетный прием						Платный прием						
		Ср. балл ЕГЭ			Зачислено, чел.			Ср. балл ЕГЭ			Зачислено, чел.			
		2017	2016	2017	2017	2016	2017	2016	2017	2016	2017	2016	2017	2016
Психология														
1	Нац. иссл. ун-т «Высшая школа экономики», г. Москва	↑ 88,7	85,6	60	60	75,7	73,4	54	20	275 000	250 000			
2	Российский экономический ун-т им. Г.В. Плеханова, г. Москва	↑ 85,3	77,3	10	15	63,7	62,7	15	14	220 000	200 000			
3	Новосибирский нац. иссл. гос. ун-т	85,1	82,6	10	10	↑ 70,8	64,9	66	39	126 000	105 000			
4	Московский гос. ун-т им. М.В. Ломоносова	84,4	83,7	99	96	72,8	72,8	30	30	325 000	325 000			
5	Санкт-Петербургский гос. ун-т	83,8	84,5	74	85	71,8	69,1	30	27	209 550	203 333			
6	Российская академия народного хозяйства и государственной службы при Президенте РФ, г. Москва	↑ 83,0	77,7	15	15	60,6	58,4	53	50	272 500	220 000			
7	Российский нац. иссл. медицинский ун-т им. Н.И. Пирогова, г. Москва	↑ 82,3	78,8	20	23	64	63,6	14	12	170 000	150 000			
8	Московский гос. лингвистический ун-т	↑ 81,8	78,7	17	27	67	68	10	1	167 949	166 020			
9	Новосибирский гос. медицинский ун-т	↑ 81,0	77,8	10	15	61	59,4	56	65	114 232	90 000			
10	Первый гос. московский медицинский ун-т им. И.М. Сеченова	80,2	78,5	20	23	↑ 69	64,2	17	27	195 000	187 190			
11	Северо-Западный ин-т управления — филиал РАНХиГС, г. Санкт-Петербург	↑ 79,6	75,7	10	10	63,4		19		160 000	150 000			
12	Первый Санкт-Петербургский гос. медицинский ун-т им. И.П. Павлова	↑ 79,3	75,8	15	13	72,7	70	10	11	121 600	111 600			
13	Казанский (Приволжский) федеральный ун-т	79,1	79,1	10	20	57,2	57,6	62	67	114 970	93 600			
14	Нац. иссл. Томский гос. ун-т	↑ 78,0	72,6	28	38	59,4	2	10	↑ 125 500	91 900				
15	Воронежский гос. ун-т	↑ 77,9	73,3	32	23	53	55,6	32	25	102 150	84 000			
16	Уральский федеральный ун-т им. Б.Н. Ельцина	77,9	79,1	20	28	57,6	60,3	56	35	130 800	105 500			

Место в группе	Учреждение	Бюджетный прием				Платный прием					
		Ср. балл ЕГЭ		Зачислено, чел.		Ср. балл ЕГЭ		Зачислено, чел.		Стоимость обучения, руб. в год	
		2017	2016	2017	2016	2017	2016	2017	2016		
17	Кубанский гос. ун-т, г. Краснодар	77,5	78,4	15	15	61	59,5	10	10	91 000	85 750
18	Российский гос. педагогический ун-т им. А.И. Герцена, г. Санкт-Петербург	77,0	76,3	30	35	58,5	56,6	71	61	177 050	155 733
19	Пермский гос. нац. иссл. ун-т	76,9	74,8	28	28	55,1	53,3	12	12	126 000	99 600
20	Санкт-Петербургский гос. педиатрический медицинский ун-т	76,7	78,4	20	20	64,1	66	20	29	150 000	
21	Рязанский гос. медицинский ун-т им. И.П. Павлова	76,7	71,7	20	22	59,7	56,4	15	23	115 300	100 250
22	Кемеровский гос. ун-т	76,1	70,7	20	29	61,2	58,2	16	15	107 220	115 220
23	Саратовский нац. иссл. гос. ун-т им. Н.Г. Чернышевского	75,9	69,2	15	25	57,1	53,3	12	11	89 540	80 746
24	Брянский гос. ун-т им. И.Г. Петровского	75,9	69,4	10	10	63,3		1		81 440	76 500
25	Российский ун-т дружбы народов, г. Москва	75,7	78,9	10	10	52,9	56,9	19	21	217 500	185 000
26	Российский гос. гуманитарный ун-т, г. Москва	75,4	76,4	34	34	57,8	58,7	63	44	166 200	159 900
27	Калужский гос. ун-т им. К.Э. Циолковского	75,4	64,7	9	39	58,1	54,7	16	9	117 670	98 780
28	Московский городской педагогический ун-т	74,9	69,1	20	10	55,5		5		192 900	160 000
29	Московский гос. медико-стоматологический ун-т	74,8	69,8	20	17	56,7	56,2	49	38	180 000	150 000
30	Московский педагогический гос. ун-т	74,3	73,0	16	10	57,3	56,7	10	8		184 900
31	Алтайский гос. ун-т, г. Барнаул	74,0	73,7	12	18	53,3	57,4	27	33	92 500	79 500
32	Южный федеральный ун-т	73,9	70,5	25	62	62,5	58,7	2	2	101 000	80 000
33	Балтийский федеральный ун-т им. И. Канта	73,5	65,2	10	15	61,7		7		109 000	101 000
34	Российский гос. социальный ун-т, г. Москва	73,1	72,2	30	18	56,7	56,1	11	16	146 666	115 250
35	Нац. иссл. Южно-Уральский гос. ун-т, г. Челябинск	72,8	69,0	22	23					120 730	83 500

36	Самарский нац. иссл. ун-т им. академика С.П. Королева	72,8	20	60,4	5	122 000
37	Сибирский федеральный ун-т	72,7	20	61	10	140 580
38	Нижегородский гос. ун-т им. Н.И. Лобачевского	72,6	28	52,6	29	109 000
39	Сибирский гос. медицинский ун-т, г. Томск	72,2	10	69,5	6	129 030
40	Омский гос. ун-т им. Ф.М. Достоевского	72,0	10	53,3	15	109 080
41	Московский городской психолого-педагогический ун-т	71,7	225	60,5	26	158 500
42	Ярославский гос. ун-т им. П.Г. Демидова	71,4	23	56	20	109 005
43	Пензенский гос. ун-т	71,2	10	46	2	81 600
44	Нац. иссл. Мордовский гос. ун-т им. Н.П. Огарева, г. Саранск	71,2	10	54,3	4	92 180
45	Курский гос. медицинский ун-т	71,0	20	57,8	24	58 900
46	Самарский гос. медицинский ун-т	71,0	15	58,8	11	104 000
47	Ярославская гос. медицинская академия	70,7	10	58,6	9	109 000
48	Иркутский гос. ун-т	70,4	20	52,7	22	96 396
49	Тульский гос. ун-т	70,4	10	54,7	16	108 000
50	Смоленский гос. медицинский ун-т	70,1	10	55,5	8	100 000
51	Ленинградский гос. ун-т им. А.С. Пушкина, г. Санкт-Петербург	70,0	31	55,8	4	131 500
52	Курганский гос. ун-т	69,6	10	58	1	104 100
53	Саратовский гос. медицинский ун-т	69,5	10	55,9	9	104 000
54	Новгородский гос. ун-т им. Ярослава Мудрого	68,5	10	52,9	3	108 000
55	Дальневосточный федеральный ун-т	68,2	14	49,3	10	140 000
56	Петрозаводский гос. ун-т	68,2	10	57,9	6	117 500
57	Московский гос. гуманитарно-экономический ун-т	68,0	10	71,3	1	139 000
58	Вятский гос. ун-т, г. Киров	67,5	10	56,8	3	104 920
			25			83 901

Место в группе	Учреждение	Бюджетный прием				Платный прием					
		Ср. балл ЕГЭ		Зачислено, чел.		Ср. балл ЕГЭ		Зачислено, чел.		Стоимость обучения, руб. в год	
		2017	2016	2017	2016	2017	2016	2017	2016		
59	Волгоградский гос. медицинский ун-т	67,4	68,5	25	32	55,3	53,7	13	13	80 500	80 500
60	Тихоокеанский гос. ун-т, г. Хабаровск	67,4	67,3	10	10	50,2	50,8	5	10	124 140	99 200
61	Ульяновский гос. ун-т	67,3	68,0	10	15	54,3	53,2	16	15	82 500	74 370
62	Волгоградский гос. ун-т	67,3	65,0	10	10	51,8	50,8	6	15	102 000	86 000
63	Северный (Арктический) федеральный ун-т им. М.В. Ломоносова	67,2	65,2	35	10	51	45,8	1	4	130 340	104 490
64	Северо-Восточный федеральный ун-т им. М.К. Аммосова	67,2	61,4	20	10	54	54	1	2	233 000	173 000
65	Оренбургский гос. ун-т	67,0	72,5	33	32	49,6	52	9	7	91 570	74 370
66	Приамурский гос. ун-т им. Шолом-Алейхема, г. Биробиджан	66,7	54,7	10	10					110 890	118 070
67	Белгородский гос. нац. иссл. ун-т	66,6	66,0	28	24	53,4	56,2	2	7	71 850	69 100
68	Курский гос. ун-т	66,4	68,7	10	10	50,7	54,1	1	6	85 630	79 845
69	Мордовский гос. педагогический ин-т им. М.Е. Евсевьева, г. Саранск	66,4	64,0	10	10	52,9	53,2	5	5	83 000	77 040
70	Сыктывкарский гос. ун-т	66,4	61,0	10	15	45,1	45,1	2	2	132 500	74 400
71	Елецкий гос. ун-т им. И.А. Бунина	66,4	48,6	10	11					84 700	77 600
72	Тверской гос. ун-т	66,3	61,6	40	40	51,8	59,7	7	12	95 690	81 900
73	Международный ун-т природы, общества и человека «Дубна»	66,2	66,6	30	30	50,2	48,5	4	5	130 000	113 160
74	Удмуртский гос. ун-т, г. Ижевск	66,2	67,7	23	15	52,6	51,7	17	13	90 100	76 500
75	Московский гос. областной ун-т	65,6	65,3	25	25	45,3	49,1	4	18	270 000	151 000
76	Гос. ун-т — учебно-научно-производственный комплекс, г. Орел	65,5	65,5	10	10					98 730	81 400

77	Орловский гос. ун-т	65,5	65,5	10	10	10				98 730	81 400
78	Технологический ун-т, г. Королев	65,3	67,7	15	15	15	47,1	48,1	9	5	95 000
79	Хакасский гос. ун-т им. Н.Ф. Катанова, г. Абакан	65,1	63,4	10	25	25		53,6	2	2	79 000
80	Рязанский гос. ун-т им. С.А. Есенина	↓ 65,0	69,3	15	15	15	50	52,3	13	3	88 000
81	Тихоокеанский гос. медицинский ун-т, г. Владивосток	↑ 64,7	61,6	20	25	25	↑ 52,7	47,7	22	14	130 000
82	Крымский федеральный ун-т им. В.И. Вернадского	64,4	64,4	33	33	33	46,4	46,4	11	11	105 000
83	Арзамасский филиал Нац. иссл. Нижегородского гос. ун-та им. Н.И. Лобачевского	64,4	64,4	10	10	10	49,7	49,7	1	1	108 340
84	Владивостокский гос. ун-т экономики и сервиса	64,2	63,4	12	20	20	47,8	46,7	12	16	117 620
85	Костромской гос. ун-т им. Н.А. Некрасова	64,2	63,4	10	10	10	50	50	1	1	93 400
86	Костромской гос. технологический ун-т	64,2	64,2	10	10	10	50	50	1	1	93 400
87	Сургутский гос. ун-т Ханты-Мансийского автономного округа — Югры	↑ 63,6	57,6	30	40	40	53,1	53,1	8	8	138 255
88	Тамбовский гос. ун-т им. Г.Р. Державина	63,3	64,7	10	10	10	↓ 48,6	53,2	11	12	92 000
89	Псковский гос. ун-т	62,8	65,0	25	14	14	↑ 55,3	50,5	1	15	83 760
90	Камчатский гос. ун-т им. Витуса Беринга, г. Петропавловск-Камчатский	62,5	62,5	11	11	11					
91	Российский гос. ун-т им. А.Н. Косыгина (Технологии. Дизайн. Искусство), г. Москва	62,1	62,2	21	19	19	49,7	49,6	9	10	160 000
92	Забайкальский гос. ун-т	61,6	60,0	10	10	10	45,7	46,3	1	1	↑ 120 000
93	Владимирский гос. ун-т	↓ 61,3	66,3	10	23	23	45,7	45,7	1	1	104 420
94	Северо-Кавказский федеральный ун-т	61,2	63,4	39	28	28	46,5	49,2	10	11	96 200
95	Ингушский гос. ун-т, г. Магас	↑ 61,2	54,6	10	20	20					77 540
96	Амурский гос. ун-т, г. Благовещенск	61,1	62,0	24	13	13	↓ 45,8	49,4	2	4	128 000
97	Марийский гос. ун-т, г. Йошкар-Ола	↓ 60,7	67,5	10	11	11					95 550
98	Северо-Осетинский гос. ун-т им. К.Л. Хетагурова, г. Владикавказ	↓ 60,6	64,9	10	10	10		42,9	5	5	86 000

Место в группе	Учреждение	Бюджетный прием						Платный прием							
		Ср. балл ЕГЭ			Зачислено, чел.			Ср. балл ЕГЭ			Зачислено, чел.			Стоимость обучения, руб. в год	
		2017	2016	2015	2017	2016	2015	2017	2016	2015	2017	2016	2015	2017	2016
99	Волгоградский ин-т управления — филиал РАНХиГС	60,2	61,8	14	10	10	45,6	50,3	7	8	107 500	100 000			
100	Калмыцкий гос. ун-т, г. Элиста	59,6	62,4	15	18						77 910	66 620			
101	Тольяттинский гос. ун-т	58,6		10			49,2		2		90 200				
102	Магнитогорский гос. технический ун-т им. Г.И. Носова	57,9	60,5	23	10	10	44,9	49	6	1	105 400	86 760			
103	Карачаево-Черкесский гос. ун-т им. У.Д. Алиева	54,3	61,6	10	10						80 100	77 200			
104	Адыгейский гос. ун-т, г. Майкоп	53,9	58,8	10	14			45,7	1		92 000	78 540			
105	Дагестанский гос. ун-т, г. Махачкала	52,4	54,7	51	46						102 360	74 370			
106	Сочинский гос. ун-т	52,2	64,8	10	10						106 200	75 000			
107	Нижевартовский гос. ун-т	49,8	60,7	25	10	10	44,1	45,6	4	6	174 450	80 800			
108	Северо-Восточный гос. ун-т, г. Магадан	47,1	55,2	9	10						84 000	80 800			
	Гос. академический ун-т гуманитарных наук, г. Москва		74,2		10	10	57,6	54,9	19	15	135 000	135 000			
	Ивановский гос. ун-т		70,1		10	10	50,8	50,8	4	4	92 020	77 960			
	Пятигорский гос. ун-т		68,3		7	7	60	53,6	9	5	115 000	110 000			
	Челябинский гос. ун-т		67,8		10	10	48,7	51,6	18	23	100 120	74 400			
	Астраханский гос. медицинский ун-т						54,3		8						
	Астраханский гос. технический ун-т						43	47,3	8	13	78 000	78 000			
	Астраханский гос. ун-т						46		1		102 200				
	Байкальский гос. ун-т, г. Иркутск						53,7	43,8	13	8	139 300	95 400			
	Бурятский гос. ун-т, г. Улан-Удэ						48,6	48,8	3	7	103 050	109 466			
	Дальневосточный гос. ун-т путей сообщения, г. Хабаровск						55	49,3	2	14	117 170	89 380			

Донской гос. технический ун-т, г. Ростов-на-Дону	52,4	52,4	47	28	100 500	80 000
Иркутский нац. иссл. технический ун-т	↑ 49,1	45,5	10	14	↑ 121 000	76 000
Красноярский гос. медицинский ун-т им. В.Ф. Войно-Ясенецкого	57	57	33	18	140 600	121 300
Московский гос. ун-т путей сообщения	49,6	50	20	22	158 400	144 000
Нижегородский гос. педагогический ун-т им. Козьмы Минина	59		8		108 340	
Новокузнецкий ин-т (филиал) Кемеровского гос. ун-та	70		18		115 220	
Новосибирский гос. педагогический ун-т	↑ 58,7	54,4	49	39	98 000	80 400
Новосибирский гос. технический ун-т	↓ 58,6	63,7	12	16	98 100	88 000
Новосибирский гос. ун-т экономики и управления	56,9	54,5	30	23	96 000	91 400
Омский гос. технический ун-т	56,9	56,7	20	37	108 800	98 400
Оренбургский гос. медицинский ун-т	↑ 56,5	52,9	14	20	81 500	67 000
Пермский гос. медицинский ун-т	↑ 54,8	50,4	9	8	101 100	
Петербургский гос. ун-т путей сообщения	52	49,8	43	30	113 700	107 880
Самарский филиал Московского городского педагогического ун-та	62		1		109 900	
Санкт-Петербургский гос. ин-т психологии и социальной работы	↑ 64,9	58,8	67	33	109 900	98 900
Саратовский гос. технический ун-т	↑ 59,1	47,2	12	9	82 200	77 510
Сибирский гос. ун-т путей сообщения, г. Новосибирск	↑ 56,5	52,4	27	10	107 000	97 000
Ставропольский гос. медицинский ун-т	↑ 53	49,9	8	11	78 160	78 160
Тверской гос. технический ун-т	↓ 46,7	49,7	11	10	101 260	81 510
Тюменский гос. ун-т	58,2	57,8	46	30	107 010	84 560
Уральский гос. медицинский ун-т, г. Екатеринбург	↑ 66,9	63,5	14	14	80 230	78 100

Место в группе	Уральский гос. педагогический ун-т, г. Екатеринбург	Бюджетный прием				Платный прием					
		Ср. балл ЕГЭ		Зачислено, чел.		Ср. балл ЕГЭ		Зачислено, чел.		Стоимость обучения, руб. в год	
		2017	2016	2017	2016	2017	2016	2017	2016		
						56,5	59,3	8	4	119 700	102 100
	Череповецкий гос. ун-т					56,2	53,3	6	5	↑ 98 830	68 000
	Чувашский гос. ун-т им. И.Н. Ульянова, г. Чебоксары					54,5	57,4	11	10	79 850	74 370
	Южно-Уральский гос. медицинский ун-т, г. Челябинск					↑ 58,8	54,9	21	20	↑ 118 500	78 000
	<i>В среднем по группе</i>		71,0	2242	2398	57,9	56,3	1946	1767	124 947	107 557

Место в группе	Вуз	Бюджетный прием				Платный прием						
		Ср. балл ЕГЭ		Зачислено, чел.		Ср. балл ЕГЭ		Зачислено, чел.		Стоимость обучения, руб. в год		
		2017	2016	2017	2016	2017	2016	2017	2016			
		2017	2016	2017	2016	2017	2016	2017	2016			
Психолого-педагогическое и специальное (дефектологическое) образование												
1	Московский гос. ун-т им. М.В. Ломоносова	↑ 85,5	80,5	12	12	59,5	59,5	2	2	325 000	325 000	
2	Казанский (Приволжский) федеральный ун-т		73,7	74,1	25	25	56,5	59	35	35	103 245	91 710
3	Московский городской педагогический ун-т	↓	72,8	78,3	70	86	57,9	57,3	22	58	193 500	160 000
4	Тюменский гос. ун-т		72,8	74,7	13	16	57	56,9	111	49	97 080	97 080
5	Калужский гос. ун-т им. К.Э. Циолковского		72,2	70,4	32	32	64,8	65,8	36	25	104 530	98 780
6	Ярославский гос. педагогический ун-т им. К.Д. Ушинского	↑	71,6	67,8	51	53	60,1	58,3	30	17	96 000	85 310
7	Московский педагогический гос. ун-т		71,0	69,4	217	283	55,9	55,6	83	38	176 875	176 875
8	Российский гос. педагогический ун-т им. А.И. Герцена, г. Санкт-Петербург		71,0	70,3	155	156	56	55,6	83	90	149 670	108 300
9	Кубанский гос. ун-т, г. Краснодар	↑	70,9	67,5	75	98	60,1	60,2	24	19	86 000	75 750
10	Томский гос. педагогический ун-т		70,8	68,0	70	51	↓ 56,5	60,7	12	25	↑ 99 500	68 000
11	Южный федеральный ун-т	↑	70,6	65,2	25	39					88 000	76 500
12	Нижегородский гос. педагогический ун-т им. Козьмы Минина		69,4	68,2	119	116	57,5	57	25	53	104 130	96 615
13	Новосибирский гос. педагогический ун-т	↑	69,1	65,5	153	194	53,1	51,6	54	31	87 000	78 220
14	Новокузнецкий ин-т (филиал) Кемеровского гос. ун-та		68,9		45		61,4		3		107 220	
15	Курганский гос. ун-т		68,8	70,7	26	28	63,5	64,1	2	4	91 100	76 400
16	Кемеровский гос. ун-т		68,8		10		58,4		6		107 220	
17	Гос. ун-т — учебно-научно-производственный комплекс, г. Орел	↑	68,7	63,3	53	69	63,9	59,1	15	19	86 230	71 400

Место в группе	Учреждение	Бюджетный прием						Платный прием							
		Ср. балл ЕГЭ			Зачислено, чел.			Ср. балл ЕГЭ			Зачислено, чел.			Стоимость обучения, руб. в год	
		2017	2016	2017	2017	2016	2016	2017	2016	2017	2016	2017	2016	2017	2016
18	Орловский гос. ун-т	↑ 68,7	61,6	53	63	↑ 63,1	51,2	20	10	86 230	71 400				
19	Российский гос. профессионально-педагогический ун-т, г. Екатеринбург	↑ 68,6	64,6	20	19	57,2	54,9	10	12	108 000	92 600				
20	Пермский гос. гуманитарно-педагогический ун-т	↑ 68,5	61,6	54	63	↑ 58,3	52,1	14	9	101 000	86 000				
21	Рязанский гос. ун-т им. С.А. Есенина	68,2	68,3	25	20	63,1	59,1	32	29	78 000	73 800				
22	Глазовский гос. педагогический ин-т им. В.Г. Короленко	68,0	66,6	40	42						68 160				
23	Уральский гос. педагогический ун-т, г. Екатеринбург	67,9	67,1	75	80	56,2	58,6	18	18	112 000	93 000				
24	Самарский гос. социально-педагогический ун-т	67,8	66,6	55	65	↑ 55,6	50,4	19	13	82 000	75 000				
25	Башкирский гос. педагогический ун-т им. М. Акмуллы, г. Уфа	↑ 67,6	63,6	75	114	62,4	60,4	11	21	81 235	64 370				
26	Брянский гос. ун-т им. И.Г. Петровского	67,3	67,4	25	35	60	61,5	14	19	70 490	69 510				
27	Сибирский федеральный ун-т	67,2	65,6	10	10	62	48,2	3	6	↑ 126 666	68 160				
28	Удмуртский гос. ун-т, г. Ижевск	↑ 67,0	63,9	42	43	55,2	53,5	20	12	78 800	69 870				
29	Магнитогорский гос. технический ун-т им. Г.И. Носова	↑ 67,0	54,4	20	60	50	49,4	6	6	93 700	75 660				
30	Южно-Уральский гос. гуманитарно-педагогический ун-т (ЧГПУ), г. Челябинск	66,4	65,5	63	64	56,4	55,2	37	30	86 740	68 100				
31	Саратовский нац. иссл. гос. ун-т им. Н.Г. Чернышевского	↑ 66,2	58,3	50	72	↑ 55,3	46,3	28	10	77 590	81 230				
32	Балтийский федеральный ун-т им. И. Канта	↑ 66,2	58,8	10	20	60,5		2		96 800	80 000				
33	Ставропольский гос. педагогический ин-т	65,9	66,1	50	50	56,7		23		60 000					
34	Московский городской психолого-педагогический ун-т	65,6	65,8	200	156	↑ 62,4	57,4	13	8	148 000	145 000				

35	Курский гос. ун-т	65,6	68,0	60	80	50,8	52,1	27	26	79 690	78 371
36	Новгородский гос. ун-т им. Ярослава Мудрого	↑ 65,5	61,5	23	30	57,1		6		95 000	75 440
37	Ленинградский гос. ун-т им. А.С. Пушкина, г. Санкт-Петербург	65,4	65,6	30	43	57,8	55,6	3	2	121 500	99 500
38	Челябинский гос. ун-т	↑ 65,2	61,3	35	34	↑ 51,6	48	8	2	↑ 88 960	68 400
39	Красноярский гос. педагогический ун-т им. В.П. Астафьева	65,1	64,1	112	104	55,3	54	19	33	↑ 126 666	64 370
40	Омский гос. педагогический ун-т	↑ 65,1	61,6	92	100	58	54,1	28	15	95 800	79 100
41	Чувашский гос. педагогический ун-т им. И.Я. Яковлева, г. Чебоксары	↓ 64,8	68,7	52	42	↓ 51	57,7	4	7	66 940	65 190
42	Воронежский гос. ун-т	64,8		28		50,3		5		89 380	
43	Тульский гос. педагогический ун-т им. Л.Н. Толстого	64,6	63,5	63	75	52	53,4	9	18	94 610	77 800
44	Югорский гос. ун-т, г. Ханты-Мансийск	64,6		20						203 830	
45	Нижнетагильский гос. социально-педагогический ин-т	↑ 64,4	61,0	15	18	↓ 52,4	55,8	2	7	98 900	
46	Горно-Алтайский гос. ун-т	63,8	63,0	16	19					110 710	
47	Шадринский гос. педагогический ин-т	63,6	66,1	40	30	↑ 63,7	52,6	3	10	91 098	76 361
48	Московский гос. областной ун-т	63,3	63,8	100	76	52,7	52,8	33	67	↑ 181 500	129 500
49	Смоленский гос. ун-т	63,2	61,7	60	42	52,9		7		75 960	70 530
50	Белгородский гос. нац. иссл. ун-т	63,2	62,6	23	19	↑ 57	52,3	2	5	68 850	66 250
51	Стерлитамакский филиал Башкирского гос. ун-та	63,1		20							
52	Сургутский гос. педагогический ун-т	↓ 62,9	69,9	50	27	55,7		10		124 465	105 800
53	Тобольский педагогический ин-т им. Д.И. Менделеева (филиал) Тюменского гос. ун-та	62,9		30		54,3		1		96 620	
54	Пензенский гос. ун-т	↓ 62,8	67,4	14	29	51,4	50,4	20	13	70 800	64 800
55	Мордовский гос. педагогический ин-т им. М.Е. Евсевьева, г. Саранск	62,7	61,1	47	58	54,6	54,7	6	7	72 000	67 070

Место в группе	Учреждение	Бюджетный прием						Платный прием					
		Ср. балл ЕГЭ		Зачислено, чел.		Ср. балл ЕГЭ		Зачислено, чел.		Стоимость обучения, руб. в год			
		2017	2016	2017	2016	2017	2016	2017	2016	2017	2016		
56	Мурманский арктический гос. ун-т	62,7	64,6	24	20	↓ 49,6	54,1	3	16	105 000	83 000		
57	Воронежский гос. педагогический ун-т	62,6	61,3	38	39	↓ 49,9	55,4	7	4	89 390	73 140		
58	Балашовский ин-т (филиал) Саратовского национального иссл. гос. ун-та им. Н.Г. Чернышевского	62,5		10		46		1		77 590			
59	Ульяновский гос. педагогический ун-т им. И.Н. Ульянова	62,3	60,3	57	65	51,8		3		84 206	67 780		
60	Дальневосточный федеральный ун-т	61,9	64,1	32	16	46,7	46,1	10	10	120 000	114 000		
61	Вологодский гос. ун-т	61,9	63,7	15	20	43		1		85 610	80 540		
62	Тамбовский гос. ун-т им. Г.Р. Державина	↑ 61,8	58,6	26	32	42		1		78 000	72 000		
63	Орский гуманитарно-технологический ин-т (филиал) Оренбургского гос. ун-та	61,4		10		36,7		1		80 170			
64	Северный (Арктический) федеральный ун-т им. М.В. Ломоносова	↓ 61,0	65,1	59	56	↑ 59,5	46,7	2	1	116 870	94 490		
65	Северо-Восточный федеральный ун-т им. М.К. Аммосова	60,9	58,1	49	54	↓ 50,7	59,9	4	5	↑ 215 000	158 000		
66	Марийский гос. ун-т, г. Йошкар-Ола	↓ 60,8	65,1	46	57					82 850	74 000		
67	Московский гос. ун-т технологий и управления им. К.Г. Разумовского (Первый казачий ун-т)	↓ 60,8	66,5	22	20			7	17	↑ 142 780	100 000		
68	Бирский филиал Башкирского гос. ун-та	60,8		12						80 880			
69	Тольяттинский гос. ун-т	↓ 60,6	64,7	37	34	50,7	49,7	3	7	79 590	64 370		
70	Арзамасский филиал Нац. иссл. Нижегородского гос. ун-та им. Н.И. Лобачевского	60,6		32		50,9		3		95 360			
71	Тверской гос. ун-т	60,5	58,8	30	33	↓ 47,2	55,5	4	3	88 520	75 270		
72	Череповецкий гос. ун-т	60,4	58,7	34	23	36,7		1		87 182			

73	Волгоградский гос. социально-педагогический ун-т	60,3	60,2	62	65	52,5	2	89 030	71 080
74	Армавирская гос. педагогическая академия	↓ 60,2	63,5	40	37	49,1	5	79 250	79 250
75	Тихоокеанский гос. ун-т, г. Хабаровск	60,1	61,5	35	38	49,1	2	112 380	94 200
76	Самарский филиал Московского городского педагогического ун-та	60,1		10		50,6	3	109 900	
77	Сыктывкарский гос. ун-т	↑ 59,9	54,9	56	60	55,9	2	↑ 120 000	64 400
78	Шуйский филиал Ивановского гос. ун-та	59,9		24		47	1		
79	Псковский гос. ун-т	↓ 59,9	72,3	16	17	54,3	11	73 500	70 680
80	Костромской гос. ун-т им. Н.А. Некрасова	59,8	60,4	22	30	45,1	7	80 760	71 200
81	Елецкий гос. ун-т им. И.А. Бунина	59,8	58,2	22	20	57	1	74 300	69 390
82	Костромской гос. технологический ун-т	59,5		22		45,1	7	80 760	
83	Бурятский гос. ун-т, г. Улан-Удэ	↓ 59,5	63,9	8	10	51,7	7	91 240	97 191
84	Чеченский гос. педагогический ин-т, г. Грозный	↑ 59,4	56,4	65	65	52,9	8	72 577	66 051
85	Алтайский гос. педагогический ун-т, г. Барнаул	59,3	60,8	83	78	50,1	24	78 440	
86	Северо-Кавказский федеральный ун-т	59,3	61,9	50	27	46,9	6	83 600	70 000
87	Петрозаводский гос. ун-т	59,3		16					
88	Благовещенский гос. педагогический ун-т	↓ 59,0	63,4	64	70			108 000	91 500
89	Гос. гуманитарно-технологический ун-т, г. Орехово-Зуево	58,9	58,1	70	50	62,3	1	88 600	86 000
90	Липецкий гос. педагогический ун-т	58,7	57,3	42	38	66,3	1	72 800	64 700
91	Таганрогский ин-т им. А.П. Чехова (филиал) Ростовского гос. экономического ун-та (РИНХ)	58,5		34		46,8	5		
92	Приамурский гос. ун-т им. Шолом-Алейхема, г. Биробиджан	↑ 58,3	53,3	9	15			98 760	118 070
93	Иркутский гос. ун-т	57,9	58,2	118	128	48,4	9	96 374	89 578
94	Оренбургский гос. педагогический ун-т	↓ 57,7	65,4	44	50	53,2	2	80 200	64 370
95	Владимирский гос. ун-т	57,3	59,3	53	56	49,8	4	91 550	71 380

Место в группе	Учреждение	Бюджетный прием		Платный прием					
		Ср. балл ЕГЭ	Зачислено, чел.	Ср. балл ЕГЭ	Зачислено, чел.	Стоимость обучения, руб. в год			
							2017	2016	2017
96	Хакасский гос. ун-т им. Н.Ф. Катанова, г. Абакан	57,1	20						
97	Филиал Северного (Арктического) федерального ун-та им. М.В. Ломоносова в г. Северодвинске	57,1	14					135 470	
98	Филиал Кубанского гос. ун-та в г. Славянске-на-Кубани	55,3	18					80 250	
99	Северо-Осетинский гос. ун-т им. К.Л. Хетагурова, г. Владикавказ	↑ 55,3	10	20	43,3	1		74 000	70 000
100	Гос. социально-гуманитарный ун-т, г. Коломна	54,8	35	39	62,7	29	27	150 960	163 300
101	Сочинский гос. ун-т	54,2	36	36	43	2		93 500	72 000
102	Северо-Восточный гос. ун-т, г. Магадан	↑ 54,2	5	7				77 350	74 400
103	Адыгейский гос. ун-т, г. Майкоп	53,9	70	70				80 000	71 100
104	Амурский гуманитарно-педагогический гос. ун-т, г. Комсомольск-на-Амуре	↑ 53,9	30	32	37	1		117 520	76 050
105	Астраханский гос. ун-т	↓ 53,1	30	40	53,9	2		89 540	78 000
106	Братский гос. ун-т	↓ 51,8	25	25	50,1	3	5	99 790	75 652
107	Амурский гос. ун-т, г. Благовещенск	51,6	25	25	40	2		114 500	
108	Забайкальский гос. ун-т	51,4	35	36	42,6	2	1	106 000	79 000
109	Северо-Осетинский гос. педагогический ин-т, г. Владикавказ	51,4	20	40				71 600	65 400
110	Дагестанский гос. педагогический ун-т, г. Махачкала	48,1	125	75				64 870	64 370
111	Чеченский гос. ун-т, г. Грозный	↓ 41,4	33	30				72 580	66 120
	Санкт-Петербургский гос. педиатрический медицинский ун-т	78,0	10	10	57	18	9	98 000	

Московский гос. лингвистический ун-т	68,3	26	66,2	11	159 175	156 100
Алтайский гос. ун-т, г. Барнаул			56,8 ↑	13	80 080	77 000
Пятигорский медико-фармацевтический ин-т — филиал Волгоградского гос. медицинского ун-та			54,4	4		
Российский гос. гуманитарный ун-т, г. Москва			54,8	24	160 400	154 400
Российский гос. социальный ун-т, г. Москва			54,1 ↓	5	128 000	109 900
Российский ун-т дружбы народов, г. Москва			56,6	4	202 000 ↑	116 000
Самарский нац. иссл. ун-т им. академика С.П. Королева			48	1	108 000	
<i>В среднем по группе</i>	63,7	4726	56,3	1246	104 182	90 185

Место в группе	Учреждение	Бюджетный прием				Платный прием					
		Ср. балл ЕГЭ		Зачислено, чел.		Ср. балл ЕГЭ		Зачислено, чел.		Стоимость обучения, руб. в год	
		2017	2016	2017	2016	2017	2016	2017	2016		
Реклама и связи с общественностью											
1	Московский гос. ин-т международных отношений	96,6	96,0	25	25	81,1	83,9	51	67	508 000	485 000
2	Нац. иссл. ун-т «Высшая школа экономики», г. Москва	95,4	93,8	65	65	80,6	81,1	447	464	335 000	300 000
3	Санкт-Петербургский гос. электротехнический ун-т «ЛЭТИ»	93,7		12		72,6	72,7	87	93	145 000	138 000
4	Российская академия народного хозяйства и государственной службы при Президенте РФ, г. Москва	92,9	91,7	27	36	66,6	68,7	243	235	303 333	298 333
5	Российский экономический ун-т им. Г.В. Плеханова, г. Москва	↑ 92,9	88,9	10	10	67,7	70,4	157	193	320 000	285 000
6	Санкт-Петербургский гос. ун-т	92,1	93,3	20	25	75,2	76,3	19	13	280 800	270 000
7	Казанский (Приволжский) федеральный ун-т	↑ 90,2	84,9	8	10	68,9	67,9	153	131	114 970	98 100
8	Санкт-Петербургский гос. политехнический ун-т	89,8		6		70,1	68,1	140	95	153 000	148 000
9	Российский ун-т дружбы народов, г. Москва	89,4	88,7	10	12	63,6	65	140	113	250 000	315 000
10	Северо-Западный ин-т управления — филиал РАНХиГС, г. Санкт-Петербург	89,3	88,8	5	11	65,8		77		160 000	150 000
11	Московский гос. ун-т им. М.В. Ломоносова	↑ 89,0	82,7	10	10	70,1	70,1	14	14	325 000	325 000
12	Российский гос. гуманитарный ун-т, г. Москва	88,7	88,0	20	22	67,3	67,5	118	97	234 000	225 000
13	Санкт-Петербургский гос. экономический ун-т	88,5		11		66,7	68,6	90	62	180 000	180 000
14	Московский гос. лингвистический ун-т	87,6	86,7	10	31	↓ 70,9	75,8	26	12	284 027	255 310
15	Гос. ун-т управления, г. Москва	87,1	86,1	26	26	70,7	70,4	97	42	210 000	200 000
16	Самарский нац. иссл. ун-т им. академика С.П. Королева	↑ 86,5	78,0	10	22	65,9	64,8	25	19	122 000	100 000

17	Нац. иссл. Томский гос. ун-т	↑ 85,7	78,9	10	17	65,9	64,4	20	22	↑ 125 500	91 900
18	Уральский федеральный ун-т им. Б.Н. Ельцина	↑ 84,7	81,2	7	10	62,9	62,8	111	66	143 800	118 000
19	Московский педагогический гос. ун-т	84,6		6		69,8	66,5	39	24		184 900
20	Южный федеральный ун-т	↑ 82,8	79,0	14	17	71	63,3	16	9	101 000	82 000
21	Московский политехнический ун-т	82,8		12						217 400	
22	Московский технический ун-т связи и информатики	82,1		12		60,5	63,1	9	28	156 200	142 000
23	Алтайский гос. ун-т, г. Барнаул	81,9	80,2	15	10	61,1	59,5	50	39	92 500	84 000
24	Рязанский гос. ун-т им. С.А. Есенина	↑ 81,6	72,8	5	8	60,5	58,3	21	14	88 000	82 000
25	Кубанский гос. ун-т, г. Краснодар	80,9	81,6	25	22	64,2	63,1	52	34	96 850	96 850
26	Сибирский ин-т управления — филиал РАНХиГС, г. Новосибирск	↑ 80,8	76,9	10	10	61,9	60,9	34	34	123 000	99 500
27	Балтийский федеральный ун-т им. И. Канта	↑ 80,4	70,4	6	3	63,9	60,9	22	6	109 000	105 000
28	Дальневосточный федеральный ун-т	79,9	77,2	10	15	57,4	56,6	47	39	150 000	131 000
29	Пермский гос. нац. иссл. ун-т	79,3	78,2	5	16	61,7	61	61	48	126 000	97 050
30	Российский гос. ун-т им. А.Н. Косыгина (Технологии. Дизайн. Искусство), г. Москва	↓ 79,1	82,2	20	8	58,9	55,4	43	24	160 000	141 000
31	Волгоградский гос. ун-т	↑ 78,9	72,8	9	11	58,7	54,9	12	14	102 000	86 000
32	Уфимский гос. нефтяной технический ун-т	77,6	78,0	12	15	58,2	56,9	23	23	120 000	120 000
33	Омский гос. ун-т им. Ф.М. Достоевского	↑ 77,4	73,5	6	6	59,6	57,5	31	16	109 080	100 356
34	Северный (Арктический) федеральный ун-т им. М.В. Ломоносова	77,0	75,4	15	6	56,3	54,9	10	6	130 340	104 490
35	Удмуртский гос. ун-т, г. Ижевск	↑ 76,9	71,7	12	15	59,8	59,4	20	17	90 100	74 370
36	Крымский федеральный ун-т им. В.И. Вернадского	76,1		15		56,9		7		105 000	
37	Курский гос. ун-т	↑ 76,0	69,4	15	21	60,1	61,3	8	7	85 630	79 845
38	Российский гос. аграрный ун-т — МСХА им. К.А. Тимирязева, г. Москва	75,6		12		56,6	58,2	15	43	↑ 172 300	115 600
39	Белгородский гос. нац. иссл. ун-т	74,9	77,2	8	10	63,2	57,9	36	10	77 050	70 100

Место в группе	Вуз		Бюджетный прием				Платный прием					
			Ср. балл ЕГЭ		Зачислено, чел.		Ср. балл ЕГЭ		Зачислено, чел.		Стоимость обучения, руб. в год	
			2017	2016	2017	2016	2017	2016	2017	2016	2017	2016
40	Ленинградский гос. ун-т им. А.С. Пушкина, г. Санкт-Петербург		74,8	83,8	2	2	65,6	61,6	17	25	131 500	109 500
41	Ульяновский гос. ун-т		74,6	72,2	10	7	61,7		1		82 500	74 370
42	Владимирский гос. ун-т		74,5	77,2	5	5	55,5	56	10	11	194 420	81 380
43	Иркутский гос. ун-т		74,3	69,7	20	18	59,7	56,8	25	16	96 396	86 067
44	Забайкальский гос. ун-т		74,2	65,1	6	6	55	52,2	13	22	120 000	79 000
45	Северо-Кавказский федеральный ун-т		74,1	72,8	20	24	59,1	61,3	14	6	92 600	81 200
46	Тульский гос. ун-т		72,6	75,7	10	11	59,1	54,6	20	15	108 000	85 400
47	Тихоокеанский гос. ун-т, г. Хабаровск		71,8	73,4	7	10	55,4	60,6	20	14	124 140	94 200
48	Московский гос. ун-т технологий и управления им. К.Г. Разумовского (Первый казачий ун-т)		71,7		12		73,3		24	17	153 810	125 000
49	Самарская гос. областная академия (Наяновой)		71,2		15							
50	Тверской гос. ун-т		70,1	65,3	18	10	53,1	59,3	11	12	95 690	81 900
51	Сыктывкарский гос. ун-т		69,6	65,3	13	24	54,7	53,6	2	4	132 500	74 400
52	Сургутский гос. ун-т Ханты-Мансийского автономного округа — Югры		67,2	63,2	15	15	55,8	53,3	7	5	138 255	131 420
53	Сочинский гос. ун-т		66,5	61,6	20	25	54,4	48,7	3	6	106 500	76 000
54	Ухтинский гос. технический ун-т		65,2		12		56,2	56,4	2	20	132 400	75 000
55	Адыгейский гос. ун-т, г. Майкоп		64,3	68,0	16	18					92 000	78 540
56	Нижевартовский гос. ун-т		62,8		10		54,4		10		174 450	94 900
57	Приамурский гос. ун-т им. Шолом-Алейхема, г. Биробиджан		57,2		12						110 890	
58	Дагестанский гос. технический ун-т, г. Махачкала		50,8		10						76 770	
	Нижегородский гос. лингвистический ун-т им. Н.А. Добролюбова		83,3		5		66	66,4	56	50	100 000	96 000

Ярославский гос. ун-т им. П.Г. Демидова	81,1	10	59,4	26	21	109 005	84 720
Чувашский гос. педагогический ун-т им. И.Я. Яковлева, г. Чебоксары	77,1	16	51,5	53,6	4	3	77 340
Брянский гос. ун-т им. И.Г. Петровского	76,7	5	64,3	60,3	10	5	81 440
Астраханский гос. технический ун-т			49,2	54,5	5	8	78 000
Астраханский гос. ун-т			53,7		3	1	102 200
Бурятская гос. сельскохозяйственная академия им. В.Р. Филиппова, г. Улан-Удэ			55,7	52,5	22	27	
Бурятский гос. ун-т, г. Улан-Удэ			52,1	47,8	2	2	103 050
Владивостокский гос. ун-т экономики и сервиса			54,8	51,3	22	21	125 300
Волгоградский гос. технический ун-т			44,6	54	2	8	103 040
Воронежский гос. технический ун-т			54,5		13		95 100
Воронежский гос. ун-т			62,1	64,1	31	33	102 150
Восточно-Сибирский гос. ун-т технологий и управления, г. Улан-Удэ			52,8	60,3	3	4	116 000
Донской гос. технический ун-т, г. Ростов-на-Дону			60	58,2	53	20	105 250
Ивановский гос. энергетический ун-т			61,3		8		89 518
Иркутский нац. иссл. технический ун-т			51	51,6	14	10	121 000
Казанский гос. энергетический ун-т			66,4		7		90 780
Казанский нац. иссл. технический ун-т им. А.Н. Туполева			59,1	60,2	10	19	109 890
Красноярский гос. аграрный ун-т			54,7	51,1	20	14	110 836
Кубанский гос. технологический ун-т, г. Краснодар			60,1	60,8	22	19	106 120
Липецкий гос. технический ун-т			56,7	55,4	8	8	84 540
Московский авиационный ин-т (нац. иссл. ун-т)			67,4	66	112	109	144 410
Московский гос. технический ун-т гражданской авиации			57,7	59	34	27	109 000
Московский гос. ун-т путей сообщения			58,1	57,3	53	42	160 600
Нац. иссл. ун-т «Московский энергетический ин-т»			59,3	72,5	47	2	170 000

Место в группе	Вуз	Бюджетный прием				Платный прием					
		Ср. балл ЕГЭ		Зачислено, чел.		Ср. балл ЕГЭ		Зачислено, чел.		Стоимость обучения, руб. в год	
		2017	2016	2017	2016	2017	2016	2017	2016		
	Нижегородский гос. технический ун-т им. Р.Е. Алексеева			4		50,1		4	108 340		
	Нижегородский гос. ун-т им. Н.И. Лобачевского					59,3	61,1	46	40	109 000	96 000
	Новосибирский гос. педагогический ун-т					55,4	57,7	21	33	98 000	74 370
	Новосибирский гос. технический ун-т					61,3	64,1	56	33	98 100	93 000
	Новосибирский гос. ун-т экономики и управления					60,6	59,8	35	24	96 000	91 400
	Омский гос. технический ун-т					60,6	57,6	10	20	108 800	98 400
	Омский гос. ун-т путей сообщения					58,2	63,2	17	29	93 300	87 070
	Пермский нац. иссл. политехнический ун-т					66,2	63,7	25	47	103 000	106 000
	Поволжский гос. технологический ун-т, г. Йошкар-Ола					59,8		14		73 400	
	Поволжский гос. ун-т телекоммуникаций и информатики, г. Самара					60,6	61,8	9	8	86 000	77 500
	Поволжский ин-т управления — филиал РАНХиГС, г. Саратов					59,4	55,5	13	14	92 350	77 510
	Российский гос. гидрометеорологический ун-т, г. Санкт-Петербург					56	49,3	20	8	98 000	98 000
	Российский гос. педагогический ун-т им. А.И. Герцена, г. Санкт-Петербург					53,9	60,6	2	11	163 950	156 800
	Российский гос. социальный ун-т, г. Москва					59	59,3	38	25	164 000	141 000
	Ростовский гос. ун-т путей сообщения					58		58		90 000	
	Ростовский гос. экономический ун-т «РИНХ»					59,8	57,8	15	6	80 000	77 000
	Самарский гос. технический ун-т					61	54,8	12	15	89 720	74 200
	Санкт-Петербургский гос. технологический ин-т (технический ун-т)					69,8	67	81	116	84 520	74 000

Санкт-Петербургский гос. ун-т аэрокосмического приборостроения	79	63,8	3	14	↑	164 000	126 000
Санкт-Петербургский гос. ун-т гражданской авиации	67,6	63,1	34	8		133 640	128 500
Санкт-Петербургский гос. ун-т промышленных технологий и дизайна	62,6	65,8	167	112		117 000	97 000
Санкт-Петербургский гос. ун-т телекоммуникаций им. М.А. Бонч-Бруевича	61,7	61,4	85	88		140 000	126 000
Саратовский гос. технический ун-т	59,3	67,2	19	15		82 200	77 510
Сибирский гос. индустриальный ун-т, г. Новокузнецк	53,3	55	5	20	↑	101 000	75 000
Сибирский гос. ун-т путей сообщения, г. Новосибирск	55,7	52,9	31	30		107 000	97 000
Сибирский гос. ун-т телекоммуникаций и информатики, г. Новосибирск	54,8	58,1	49	50	↑	116 558	66 000
Сибирский федеральный ун-т	58,5	60,2	40	71	↑	140 580	79 000
Тверской гос. технический ун-т	53,2		7			101 260	
Тюменский гос. ун-т	78,3		23			250 000	
Тюменский индустриальный ун-т	67,9	66	13	16	↑	171 400	81 610
Ульяновский гос. технический ун-т	59,1	52,8	11	7		83 590	77 780
Уральский гос. педагогический ун-т, г. Екатеринбург	58,4	63,1	5	6		119 700	102 100
Финансовый ун-т при Правительстве РФ, г. Москва	72,7		35				
Хабаровская гос. академия экономики и права	57,1	53,8	13	9		111 910	96 800
Челябинский гос. ун-т	56,1	58,5	9	19	↑	100 120	74 400
Череповецкий гос. ун-т	63,6	64,2	6	2	↑	98 830	65 800
Ярославский гос. педагогический ун-т им. К.Д. Ушинского	61,4	58,1	7	10	↑	109 000	77 000
<i>В среднем по группе</i>	65,6	65,6	4434	3893		138 443	117 877

Место в группе	Учреждение	Бюджетный прием				Платный прием					
		Ср. балл ЕГЭ		Зачислено, чел.		Ср. балл ЕГЭ		Зачислено, чел.		Стоимость обучения, руб. в год	
		2017	2016	2017	2016	2017	2016	2017	2016		
		2017	2016	2017	2016	2017	2016	2017	2016		
Религиоведение и теология											
1	Санкт-Петербургский гос. ун-т	↑ 86,3	82,1	20	10	76,7	76,7	1	1	192 600	185 000
2	Российский гос. гуманитарный ун-т, г. Москва	80,4	80,5	15	10	↑ 78,7	73,6	1	4	167 400	132 400
3	Московский гос. ун-т им. М.В. Ломоносова	80,0	81,2	10	10					325 000	325 000
4	Уральский федеральный ун-т им. Б.Н. Ельцина	75,2	75,2	19	20	59,4	58	6	8	116 700	93 130
5	Ярославский гос. педагогический ун-т им. К.Д. Ушинского	71,9		9						96 000	
6	Казанский (Приволжский) федеральный ун-т	70,0	68,7	45	42	56,5	57	2	3	102 390	78 900
7	Российский гос. социальный ун-т, г. Москва	69,9	71,5	25	25						
8	Липецкий гос. педагогический ун-т	69,3		16		53,3		1		72 800	
9	Амурский гос. ун-т, г. Благовещенск	68,4		10		56,1		4		114 500	
10	Кубанский гос. ун-т, г. Краснодар	67,8		12		55,4		3		81 000	
11	Владимирский гос. ун-т	66,9		16						91 550	
12	Тульский гос. ун-т	↑ 65,7	59,8	15	10	58		2		80 000	75 400
13	Пятигорский гос. ун-т	↑ 65,7	57,2	10	15					115 000	110 000
14	Брянский гос. ун-т им. И.Г. Петровского	65,4	67,4	15	11	↓ 52,3	59	1	1	70 490	69 510
15	Саратовский нац. иссл. гос. ун-т им. Н.Г. Чернышевского	64,9	63,5	25	10	↑ 56	52,4	2	3	77 590	73 740
16	Омский гос. ун-т им. Ф.М. Достоевского	↑ 64,6	59,2	25	25	51,9	49,4	3	3	96 480	92 694
17	Рязанский гос. ун-т им. С.А. Есенина	64,5	63,5	15	10	53,8		2		78 000	73 800
18	Иркутский гос. ун-т	64,1	61,9	25	30	52,7		1		96 374	89 578
19	Дальневосточный федеральный ун-т	63,8	63,4	15	13	44,2		3		140 000	114 000

20	Гос. ун-т — учебно-научно-производственный комплекс, г. Орел	62,8	64,4	15	10				86 230	71 400	
21	Орловский гос. ун-т	62,8	64,4	15	10				86 230	71 400	
22	Белгородский гос. нац. иссл. ун-т	↓ 62,2	66,5	15	15	58,7	1		66 200	63 700	
23	Ульяновский гос. педагогический ун-т им. И.Н. Ульянова	61,7	62,2	16	25	53	2	↑	84 206	64 370	
24	Тверской гос. ун-т	61,7	60,0	10	10	50,7	1			75 270	
25	Башкирский гос. ун-т, г. Уфа	↓ 61,3	65,1	18	18		1	5	80 880	64 370	
26	Северный (Арктический) федеральный ун-т им. М.В. Ломоносова	61,2		12					116 870		
27	Псковский гос. ун-т	61,1		10		56,3	7		73 500	70 680	
28	Крымский федеральный ун-т им. В.И. Вернадского	60,8		20					101 700		
29	Бурятский гос. ун-т, г. Улан-Удэ	58,8	60,1	10	10	54,5	2	7	91 240	97 191	
30	Курский гос. ун-т	↓ 54,2	66,8	10	10	48,4	2		74 880	73 175	
	Донской гос. технический ун-т, г. Ростов-на-Дону					56,7	1		87 800		
	<i>В среднем по группе</i>	67,0	66,4	507	359	58,2	56,5	37	54	114 860	96 948

Место в группе	Учреждение	Бюджетный прием				Платный прием					
		Ср. балл ЕГЭ		Зачислено, чел.		Ср. балл ЕГЭ		Зачислено, чел.		Стоимость обучения, руб. в год	
		2017	2016	2017	2016	2017	2016	2017	2016		
Сельское и рыбное хозяйство											
1	Российский ун-т дружбы народов, г. Москва	↑ 80,8	77,3	41	40	61,2	61	40	58	↑ 217 500	131 666
2	Московская гос. академия ветеринарной медицины и биотехнологии им. К.И. Скрябина	74,7	73,4	215	210	↓ 61,3	66,8	164	54	168 000	157 500
3	Санкт-Петербургская гос. академия ветеринарной медицины	71,8	72,2	365	363	55,3	57,1	141	176	130 000	111 000
4	Ингушский гос. ун-т, г. Магас	↓ 69,3	73,9	75	75					77 540	73 900
5	Дагестанский гос. аграрный ун-т, г. Махачкала	68,6	68,4	205	280					69 650	69 635
6	Северо-Кавказская гос. гуманитарно-технологическая академия, г. Черкесск	↑ 67,2	52,4	43	28	36,7	37,6	1	2	88 000	84 000
7	Кубанский гос. аграрный ун-т, г. Краснодар	62,9	62,7	482	500	54,9	55,8	62	89	90 300	82 900
8	Мурманский гос. технический ун-т	62,6		20						132 200	
9	Нац. иссл. Томский гос. ун-т	62,2	63,8	25	25	58		1	1	↑ 125 500	78 900
10	Казанский гос. аграрный ун-т	61,3	58,6	217	215	45,3		1	1	↑ 110 750	68 200
11	Российский гос. аграрный ун-т — МСХА им. К.А. Тимирязева, г. Москва	61,1	61,9	789	689	53,9	54,6	52	110	172 300	142 500
12	Уральский гос. аграрный ун-т, г. Екатеринбург	↑ 60,9	55,9	266	253	↓ 46,6	51,2	12	28	94 100	86 533
13	Кемеровский гос. сельскохозяйственный ин-т	↑ 60,2	56,0	120	96				1	73 000	73 000
14	Кубанский гос. ун-т, г. Краснодар	60,2	62,4	40	40				2	95 500	85 750
15	Казанская гос. академия ветеринарной медицины им. Н.Э. Баумана	60,0	60,2	300	280				19	48,8	77 350
16	Якутская гос. сельскохозяйственная академия	↑ 59,6	52,8	227	239	49,8	50,4	27	4	168 561	157 370
17	Крымский федеральный ун-т им. В.И. Вернадского	58,7		240		46			1	97 550	

18	Старопольский гос. аграрный ун-т	↑ 58,0	54,6	275	280	46,9	45,1	14	27	80 100	74 400
19	Санкт-Петербургский гос. аграрный ун-т	58,0	57,4	230	235	↓ 40,5	44,1	2	5	↑ 127 390	78 500
20	Новосибирский гос. аграрный ун-т	57,2	56,2	445	540	↓ 46,3	50,3	52	43	100 530	77 700
21	Московский гос. ун-т технологий и управления им. К.Г. Разумовского (Первый казачий ун-т)	57,0		10						153 813	
22	Мичуринский гос. аграрный ун-т	↑ 56,9	50,2	160	160	↓ 38,3	56,3	1	2	79 000	75 000
23	Вятская гос. сельскохозяйственная академия, г. Киров	56,3	54,7	298	255					95 400	
24	Ивановская гос. сельскохозяйственная академия им. Д.К. Беляева	↑ 56,3	52,5	216	290	49,9		27		72 900	72 900
25	Горно-Алтайский гос. ун-т	↑ 56,1	49,6	42	37		35,7		1	121 960	
26	Нижегородская гос. сельскохозяйственная академия	56,0	54,6	363	370	56,6	54,4	15	17	74 400	
27	Белгородский гос. аграрный ун-т им. В.Я. Горина	56,0	53,6	325	324	46,9	44,6	16	45	91 750	88 200
28	Пермская гос. сельскохозяйственная академия им. Д.Н. Прянишникова	55,8	53,0	325	325	48		19		94 666	94 200
29	Донской гос. аграрный ун-т, пос. Персиановский	55,5	56,0	221	230	47,2	48,7	22	27	75 335	74 400
30	Орловский гос. аграрный ун-т	55,4	56,7	230	226	52,7			4	79 950	81 606
31	Южно-Уральский гос. аграрный ун-т, г. Троицк	↑ 55,3	51,5	324	539	43,7	43	79	18	98 024	78 870
32	Пензенский гос. аграрный ун-т	55,2	53,5	188	184	↑ 58,3	37	31	1	77 295	77 820
33	Калининградский гос. технический ун-т	55,1	53,9	109	105	↓ 42,4	45,4	4	4	↑ 76 700	34 500
34	Тверской гос. ун-т	↑ 55,0	49,9	19	10					95 690	81 900
35	Башкирский гос. аграрный ун-т, г. Уфа	54,9	53,3	250	287	46,3	45,5	4	24	105 580	86 450
36	Смоленская гос. сельскохозяйственная академия	54,9	53,0	115	125	↑ 52	46,8	2	16	82 776	73 020
37	Тульский гос. педагогический ун-т им. Л.Н. Толстого	54,8	52,4	37	30	↓ 38,1	42,7	2	5	107 530	85 400
38	Вологодская гос. сельскохозяйственная академия им. Н.В. Верещагина	54,5	53,0	186	204	45,3			1	87 510	72 100
39	Петрозаводский гос. ун-т	↑ 54,5	51,0	41	52					124 500	117 500

Место в группе	Вуз	Бюджетный прием			Платный прием						
		Ср. балл ЕГЭ		Зачислено, чел.	Ср. балл ЕГЭ		Зачислено, чел.	Стоимость обучения, руб. в год			
		2017	2016	2017	2016	2017	2016				
40	Рязанский гос. агротехнологический ун-т им. П.А. Костычева	54,4	53,5	299	310	42,2	42,6	12	8	85 000	80 310
41	Брянская гос. сельскохозяйственная академия	54,1	56,9	195	206	77		2		89 200	74 190
42	Волгоградский гос. аграрный ун-т	54,0	54,3	420	440	50,8	47,4	16	39	86 767	154 350
43	Брянский гос. инженерно-технологический ун-т	53,9		11							
44	Омский гос. аграрный ун-т	53,6	50,8	356	341	43,5	41,3	3	4	86 000	90 950
45	Курская гос. сельскохозяйственная академия	53,5	57,3	260	265	44,1	44,7	6	17	80 000	78 050
46	Астраханский гос. технический ун-т	53,5	49,6	60	52	38		3		86 000	82 000
47	Костромская гос. сельскохозяйственная академия	53,4	51,1	254	254	43,1	48,8	4	3	93 400	84 790
48	Гос. аграрный ун-т Северного Зауралья, г. Тюмень	53,3	52,3	303	331	48,2	44,7	24	63	137 105	131 340
49	Камчатский гос. технический ун-т, г. Петропавловск-Камчатский	53,3	58,1	15	25						135 400
50	Саратовский гос. аграрный ун-т им. Н.И. Вавилова	53,1	51,8	349	315	42,8	42,1	13	26	92 350	77 520
51	Ижевская гос. сельскохозяйственная академия	52,8	52,3	388	352	45,3		1		80 740	80 740
52	Оренбургский гос. ун-т	52,7	59,2	15	15					91 570	74 370
53	Ярославская гос. сельскохозяйственная академия	52,6	52,1	215	156		44,5		2		90 000
54	Новгородский гос. ун-т им. Ярослава Мудрого	52,6	51,5	60	60		53,4		3	108 000	85 900
55	Курганская гос. сельскохозяйственная академия им. Т.С. Малышева, г. Лесниково	52,3	46,1	170	175		40		2	81 130	79 750
56	Алтайский гос. аграрный ун-т, г. Барнаул	52,1	51,8	441	382	42,7	42,3	1	5	80 700	79 050
57	Елецкий гос. ун-т им. И.А. Бунина	51,8	52,9	42	32					84 700	77 600
58	Донской гос. технический ун-т, г. Ростов-на-Дону	51,6	52,3	85	70	54,9	42,9	26	8	100 500	80 000
59	Астраханский гос. ун-т	51,3	52,3	42	16					102 200	81 230

60	Великолукская гос. сельскохозяйственная академия	↑ 51,2	46,5	103	91	↑ 61,7	38	5	2	68 600	66 450
61	Нац. иссл. Мордовский гос. ун-т им. Н.П. Огарева, г. Саранск	50,9	50,7	159	119	↑ 41	35	10	1	92 180	77 040
62	Красноярский гос. аграрный ун-т	50,8	48,8	370	365	↑ 61	48,1	3	10	↑ 123 008	74 370
63	Уральский гос. лесотехнический ун-т, г. Екатеринбург	50,7	50,7	20	9					119 700	94 900
64	Сахалинский гос. ун-т, г. Южно-Сахалинск	50,6		15						173 780	
65	Самарская гос. сельскохозяйственная академия	50,3	50,2	211	220	42,8	43,4	35	17	91 100	80 400
66	Тамбовский гос. технический ун-т	↑ 50,3	46,9	23	20					82 300	76 600
67	Кабардино-Балкарский гос. аграрный ун-т им. В.М. Кокова	50,0	47,6	180	190					83 000	75 400
68	Дагестанский гос. ун-т, г. Махачкала	50,0	52,4	20	18					↑ 102 360	74 370
69	Марийский гос. ун-т, г. Йошкар-Ола	49,9	51,2	85	70					95 550	81 000
70	Хакасский гос. ун-т им. Н.Ф. Каганова, г. Абакан	↑ 49,8	43,0	44	25						79 000
71	Азово-Черноморский инженерный ин-т — филиал Донского гос. аграрного ун-та в г. Зернограде	49,6		140		44,3		1			
72	Оренбургский гос. аграрный ун-т	49,5		241	274				4	87 730	74 370
73	Чувашская гос. сельскохозяйственная академия, г. Чебоксары	49,2	48,9	270	274	↑ 42,2	39	9	10	72 587	72 710
74	Калмыцкий гос. ун-т, г. Элиста	49,2	50,0	124	102		35	2	2	77 910	76 620
75	Горский гос. аграрный ун-т, г. Владикавказ	49,0	46,1	215	200	65,3		1		68 000	73 000
76	Иркутский гос. аграрный ун-т им. А.А. Ежевского	48,7	48,8	206	204	↓ 38,6	45,1	16	14	105 500	96 080
77	Тверская гос. сельскохозяйственная академия	48,6	46,2	80	94		42,4	2	2	82 200	79 100
78	Восточно-Сибирский гос. ун-т технологий и управления, г. Улан-Удэ	↑ 48,5	42,6	15	13						
79	Псковский гос. ун-т	48,2		3						83 760	
80	Нижегородский гос. инженерно-экономический ин-т, г. Княгинино	↑ 48,1	39,9	37	50					40 000	

Место в группе	Учреждение	Бюджетный прием						Платный прием					
		Ср. балл ЕГЭ		Зачислено, чел.		Ср. балл ЕГЭ		Зачислено, чел.		Стоимость обучения, руб. в год			
		2017	2016	2017	2016	2017	2016	2017	2016	2017	2016		
81	Дальневосточный гос. технический рыбохозяйственный ун-т, г. Владивосток	47,7	48,1	100	101	34,6	61,3	5	1	94 000	94 000		
82	Бурятская гос. сельскохозяйственная академия им. В.Р. Филиппова, г. Улан-Удэ	47,0	47,5	285	286	41,5	42,1	23	13				
83	Ульяновская гос. сельскохозяйственная академия	46,0	46,4	237	202	46,8		5		76 700	76 170		
84	Дальневосточный гос. аграрный ун-т, г. Благовещенск	45,0	48,1	180	180	39,3	34,7	5	1	103 000	172 000		
85	Приморская гос. сельскохозяйственная академия, г. Уссурийск	44,2	46,5	173	220	39,9	62,7	2	1	103 500			
86	Чеченский гос. ун-т, г. Грозный	35,5	35,5	174	155	48,4	53,7	13	5	84 740	76 120		
	Воронежский гос. ун-т инженерных технологий									86 400	74 370		
	<i>В среднем по группе</i>	55,3	54,3	15629	15650	52,2	51,7	1037	1046	97 434	89 483		

Место в группе	Вуз		Бюджетный прием				Платный прием				
			Зачислено, чел.		Ср. балл ЕГЭ	Зачислено, чел.		Ср. балл ЕГЭ	Стоимость обучения, руб. в год		
			2017	2016		2017	2016		2017	2016	
			Ср. балл ЕГЭ	2017	2016	2017	2016	2017	2016		
Сестринское дело											
1	Российский ун-т дружбы народов, г. Москва		78,1	10	58,9	58,8	33	50	↑	217 500	88 000
2	Первый гос. московский медицинский ун-т им. И.М. Сеченова		↑ 76,8	27	63,8	58,1	12	20		200 000	192 300
3	Санкт-Петербургский гос. педиатрический медицинский ун-т		73,6	10	61,9		10			92 000	
4	Первый Санкт-Петербургский гос. медицинский ун-т им. И.П. Павлова		↓ 72,1	10	58,7	60,2	39	51		85 200	78 200
5	Рязанский гос. медицинский ун-т им. И.П. Павлова		69,0	16	59,1	48,7	5	8		104 400	89 000
6	Тюменский гос. медицинский ун-т		↑ 69,0	10	51,7	51,5	18	17	↑	143 000	69 500
7	Казанский гос. медицинский ун-т		68,4	20	55	54,5	22	12		84 220	84 220
8	Саратовский гос. медицинский ун-т		↑ 67,1	10	51,5	50,1	14	17		98 000	77 520
9	Сибирский гос. медицинский ун-т, г. Томск		62,9	10	54,8		2			129 030	
10	Самарский гос. медицинский ун-т		61,1	10	45,2	47,9	16	13		84 200	82 000
11	Северо-Восточный федеральный ун-т им. М.К. Аммосова		57,0	10	53,1		10				
	Кемеровский гос. медицинский ун-т				55,7	49,7	36	5		46 000	44 200
	Нижегородская гос. медицинская академия				50,5	57	8	7		99 000	95 000
	Новосибирский гос. медицинский ун-т				47,6	44,3	23	27		45 000	45 000
	Оренбургский гос. медицинский ун-т				52,7	43,7	18	22	↑	76 800	40 000
	Ростовский гос. медицинский ун-т				57,5		15			80 000	
	Смоленский гос. медицинский ун-т				51,7	52,4	5	7	↑	100 000	50 000
	Ставропольский гос. медицинский ун-т				51,7	57,2	6	8		78 670	78 160
	Уральский гос. медицинский ун-т, г. Екатеринбург				52,2		14			76 770	
	<i>В среднем по группе</i>		69,8	143	54,5	53,3	296	270		102 210	79 933

Место в группе	Учреждение	Бюджетный прием				Платный прием					
		Ср. балл ЕГЭ		Зачислено, чел.		Ср. балл ЕГЭ		Зачислено, чел.		Стоимость обучения, руб. в год	
		2017	2016	2017	2016	2017	2016	2017	2016		
Социальная работа											
1	Балтийский федеральный ун-т им. И. Канта	↑ 82,3	74,2	10	10	64,1	63,7	11	1	161 800	126 400
2	Санкт-Петербургский гос. ун-т	↓ 82,1	86,0	14	15	70,1	73,6	5	4	183 000	176 000
3	Новосибирский гос. технический ун-т	↑ 80,9	76,4	15	14	64,1	56,1	5	9	87 000	85 000
4	Северо-Западный ин-т управления — филиал РАНХиГС, г. Санкт-Петербург	80,5	78,9	10	10	58,1		6		160 000	150 000
5	Нац. иссл. Томский гос. ун-т	↑ 77,4	73,1	24	34	65,8	65,9	7	3	112 700	87 700
6	Московский городской педагогический ун-т	↑ 77,1	74,3	35	35	68,2	64,5	4	6	243 950	222 000
7	Российский гос. социальный ун-т, г. Москва	↑ 76,9	72,7	46	62	63	61,9	12	7	171 333	162 000
8	Пермский гос. нац. иссл. ун-т	76,4	74,6	35	45	59,8	58,4	17	12	111 700	94 500
9	Среднерусский ин-т управления — филиал РАНХиГС, г. Орел	↑ 76,0	66,3	10	10	48,7	56,9	1	5	85 250	66 470
10	Нижегородский гос. ун-т им. Н.И. Лобачевского	75,7	74,9	20	25	62,5		4		97 000	91 000
11	Уральский федеральный ун-т им. Б.Н. Ельцина	75,5	72,8	36	53	60,2	56,4	23	14	↑ 154 250	108 850
12	Российский гос. педагогический ун-т им. А.И. Герцена, г. Санкт-Петербург	75,5	75,3	10	18	58,8	61,6	3	6	↑ 149 670	101 800
13	Сибирский федеральный ун-т	75,1	75,5	45	52	60,4	61,9	23	41	↑ 163 141	103 185
14	Кемеровский гос. ун-т	↑ 73,9	69,1	21	44	62,2	58,9	5	6	107 220	107 220
15	Челябинский гос. ун-т	73,3		10		58,1		3		88 960	
16	Алтайский гос. ун-т, г. Барнаул	73,2	73,3	27	27	53,8	56,9	9	6	80 080	77 000
17	Российский нац. иссл. медицинский ун-т им. Н.И. Пирогова, г. Москва	73,0	71,4	12	12	54,5	58,5	2	6	130 000	130 000

18	Санкт-Петербургский гос. ин-т психологии и социальной работы	72,8	70,8	30	30	63,4	63,6	11	7	82 000	78 000
19	Кубанский гос. ун-т, г. Краснодар	72,4	72,0	45	43	57,7	62,3	3	2	84 206	64 370
20	Ульяновский гос. педагогический ун-т им. И.Н. Ульянова	72,1	73,3	12	10	56,9	59,9	2	3	73 500	70 680
21	Псковский гос. ун-т	72,0	67,5	10	11	55	55	3	3	79 480	70 000
22	Ивановский гос. ун-т	71,5	70,1	10	17	55,9	55,9	6	6	70 000	70 000
23	Хакасский гос. ун-т им. Н.Ф. Каганова, г. Абакан	70,4	66,0	10	15	58,5	55,4	9	8	96 091	77 790
24	Ярославский гос. ун-т им. П.Г. Демидова	70,2	69,0	32	30	64,6	55,4	2	2	89 030	71 080
25	Волгоградский гос. социально-педагогический ун-т	70,1	64,6	15	21	59,3	56,2	7	7	78 000	73 800
26	Рязанский гос. ун-т им. С.А. Есенина	70,0	70,5	15	15	59,1	55,5	4	9	150 000	80 000
27	Московский гос. медико-стоматологический ун-т	70,0	66,5	10	10	61,9	54,1	2	8	104 530	98 780
28	Калужский гос. ун-т им. К.Э. Циолковского	69,3	63,5	17	42	59,9	59,9	2	2	108 000	88 000
29	Самарский нац. иссл. ун-т им. академика С.П. Королева	69,2	69,5	20	22	58,5	66,3	6	1	96 374	89 578
30	Иркутский гос. ун-т	69,1	68,1	10	23	58,2	53,5	2	2	66 200	63 700
31	Белгородский гос. нац. иссл. ун-т	69,0	70,8	21	40	54,7	54,5	20	35	115 500	100 685
32	Новосибирский гос. педагогический ун-т	68,9	69,1	56	45	58,5	56	5	1	148 000	145 000
33	Московский городской психолого-педагогический ун-т	68,8	66,2	50	50	53,7	53,7	4	4	86 230	71 400
34	Гос. ун-т — учебно-научно-производственный комплекс, г. Орел	68,8	66,9	26	20	68,8	66,3	26	21	86 230	71 400
35	Орловский гос. ун-т	68,8	66,3	26	21	68,6	68,1	25	25	228 500	205 000
36	Московский гос. областной ун-т	68,6	68,1	25	25	68,6	68,7	17	15	92 025	73 218
37	Вятский гос. ун-т, г. Киров	68,6	68,7	17	15	60,5	60,7	4	8	96 000	77 000
38	Ярославский гос. педагогический ун-т им. К.Д. Ушинского	68,5	66,7	29	36	60,5	60,7	4	8	96 000	77 000

Место в группе	Учреждение	Бюджетный прием				Платный прием					
		Ср. балл ЕГЭ		Зачислено, чел.		Ср. балл ЕГЭ		Зачислено, чел.		Стоимость обучения, руб. в год	
		2017	2016	2017	2016	2017	2016	2017	2016		
39	Пензенский гос. ун-т	68,5	67,2	12	14	56,7		5		70 800	64 800
40	Казанский гос. медицинский ун-т	68,5	66,9	10	16	56,7	60,3	6	1	74 620	74 620
41	Астраханский гос. ун-т	68,5	61,7	10	22	66,3	54	1	1	156 010	105 615
42	Тамбовский гос. ун-т им. Г.Р. Державина	68,3	64,2	20	12	49,1		2		111 250	126 500
43	Дальневосточный федеральный ун-т	68,2	66,8	15	17	54	51,8	5	6	130 000	122 000
44	Кабардино-Балкарский гос. ун-т им. Х.М. Бербекова, г. Нальчик	68,1	62,4	35	52	47,3	47	14	1	86 100	74 000
45	Удмуртский гос. ун-т, г. Ижевск	68,1	66,4	22	44	59,9	56,1	4	8	78 800	69 870
46	Саратовский нац. иссл. гос. ун-т им. Н.Г. Чернышевского	68,1	63,3	14	29	55,2	47	6	1	77 590	73 740
47	Северо-Кавказский федеральный ун-т	67,9	66,7	37	41	54,3	55,9	6	9	116 100	99 000
48	Волгоградский гос. ун-т	67,9	66,5	20	25	51,7	51,5	5	7	90 000	76 000
49	Тульский гос. педагогический ун-т им. Л.Н. Толстого	67,9		12		58,8		4		94 610	
50	Брянский гос. ун-т им. И.Г. Петровского	67,9	70,8	10	10	55,7		1		69 510	
51	Омский гос. ун-т им. Ф.М. Достоевского	67,5	68,0	45	43	51,4	53,9	3	3	129 960	120 656
52	Башкирский гос. ун-т, г. Уфа	67,2	66,9	20	50			2	4	80 880	64 370
53	Донской гос. технический ун-т, г. Ростов-на-Дону	67,0	65,0	14	14	53,5		12		87 800	70 000
54	Вологодский гос. ун-т	66,5	63,2	14	10		55,6	2		85 610	80 540
55	Ульяновский гос. ун-т	66,3	63,9	15	23	56,7	55,4	13	6	80 360	72 020
56	Северный (Арктический) федеральный ун-т им. М.В. Ломоносова	66,2	64,3	40	28	55,5	52,8	5	7	116 870	94 490
57	Петрозаводский гос. ун-т	66,2	66,1	15	14	49	52,1	1	4	110 700	104 500

58	Пятигорский гос. ун-т	66,0	63,6	15	26	49	2	123 625	120 000
59	Смоленский гос. ун-т	65,6	63,5	40	38	56,5	5	75 960	70 530
60	Курганский гос. ун-т	65,5	65,5	20	15	51,7	1	91 100	
61	Тверской гос. ун-т	65,0	63,8	30	21	53,2	7	88 520	75 270
62	Костромской гос. ун-т им. Н.А. Некрасова	65,0	66,1	13	17	59,3	3	80 760	71 200
63	Костромской гос. технологический ун-т	65,0		13				80 760	
64	Северо-Осетинский гос. ун-т им. К.Л. Хетагурова, г. Владикавказ	64,7	61,8	18	33	51,9	6	74 000	70 000
65	Тихоокеанский гос. ун-т, г. Хабаровск	64,7	63,2	10	20	42,3	1	112 380	92 200
66	Амурский гос. ун-т, г. Благовещенск	64,5	62,6	15	16	48,3	1	114 500	97 713
67	Ростовский гос. экономический ун-т «РИНХ»	64,4		13		52,9	6	75 000	
68	Сыктывкарский гос. ун-т	64,3	63,3	25	24	52,7	5	120 000	64 400
69	Липецкий гос. педагогический ун-т	63,7	58,9	30	20	56,5	4	72 800	64 700
70	Курский гос. медицинский ун-т	63,7	60,7	14	15	50,2	3	40 950	68 160
71	Адыгейский гос. ун-т, г. Майкоп	63,4	64,5	20	14			80 000	71 100
72	Волгоградский гос. медицинский ун-т	63,4		14		51,7	5	55 000	55 000
73	Мурманский арктический гос. ун-т	63,1	71,1	14	14	45,6	2	100 000	81 000
74	Ставропольский гос. медицинский ун-т	63,1		10				64 840	
75	Северо-Восточный федеральный ун-т им. М.К. Аммосова	62,8	59,2	15	16	51,6	31	215 000	158 000
76	Международный ун-т природы, общества и человека «Дубна»	62,7	62,4	15	16	54	1	135 000	113 160
77	Магнитогорский гос. технический ун-т им. Г.И. Носова	62,6		14		56,7	3	93 700	
78	Бирский филиал Башкирского гос. ун-та	62,6		10				80 880	
79	Югорский гос. ун-т, г. Ханты-Мансийск	62,2	72,0	20	10	55,3	1	85 000	85 000
80	Бурятский гос. ун-т, г. Улан-Удэ	62,0		14		55,8	4	91 240	97 191

Место в группе	Вуз	Бюджетный прием				Платный прием				
		Ср. балл ЕГЭ		Зачислено, чел.		Ср. балл ЕГЭ		Зачислено, чел.		Стоимость обучения, руб. в год
		2017	2016	2017	2016	2017	2016	2017	2016	
81	Морской гос. ун-т им. адмирала Г.И. Невельского, г. Владивосток	62,0	64,0	10	12	50,7	6	110 000	105 000	
82	Забайкальский гос. ун-т	61,8	59,4	35	46	46,2	6	140 500	102 685	
83	Гос. ин-т экономики, финансов, права и технологий, г. Гагчина	61,0	64,5	25	12	52,1	2	60 000	56 000	
84	Алтайский гос. гуманитарно-педагогический ун-т им. В.М. Шукшина, г. Бийск	60,2		15				79 000		
85	Арзамасский филиал Нац. иссл. Нижегородского гос. ун-та им. Н.И. Лобачевского	60,1		20				95 360		
86	Институт сферы обслуживания и предпринимательства (филиал) Донского гос. технического ун-та в г. Шахты	59,2		14		59	2	75 000		
87	Самарский гос. медицинский ун-т	58,7	60,2	13	13			82 000	82 000	
88	Елецкий гос. ун-т им. И.А. Бунина	58,6	59,7	15	19	46,3	2	74 300	69 390	
89	Сургутский гос. педагогический ун-т	57,9	61,3	35	15			132 490	126 800	
90	Приамурский гос. ун-т им. Шолом-Алейхема, г. Биробиджан	57,8		10				98 760		
91	Карачаево-Черкесский гос. ун-т им. У.Д. Алиева	57,3	59,5	10	16			69 000	67 200	
92	Дальневосточный гос. медицинский ун-т, г. Хабаровск	57,0		10				131 250		
93	Нижневартровский гос. ун-т	54,7		15		36,7	1	161 700		
94	Дагестанский гос. ун-т, г. Махачкала	53,1	52,6	91	91			89 060	66 800	
95	Калмыцкий гос. ун-т, г. Элиста	49,7	56,9	10	12			126 570	88 737	
96	Чеченский гос. ун-т, г. Грозный	48,8	41,8	113	150	37,7	1	72 580	76 120	
	Московский авиационный ин-т (нац. иссл. ун-т)	71,0		17		64,8	3	144 410	130 770	

Байкальский гос. ун-т, г. Иркутск	55,7	1	1	130 000	95 400
Восточно-Сибирский гос. ун-т технологий и управления, г. Улан-Удэ	55,6	2		103 000	
Казанский нац. иссл. технологический ун-т	57,4	53,6	5	11	98 050
Мичуринский гос. аграрный ун-т	56,5	53	10	2	67 000
Омский гос. технический ун-т	61,4	58	10	25	95 800
Поволжский ин-т управления — филиал РАНХиГС, г. Саратов	57,2		14		79 870
Санкт-Петербургский гос. ун-т промышленных технологий и дизайна	56,7	68,5	4	5	108 000
Сибирский гос. ун-т науки и технологий им. М.Ф. Решетнева, г. Красноярск	54,8		30		126 670
Томский гос. ун-т систем управления и радиоэлектроники	56,5	54,8	35	32	99 350
<i>В среднем по группе</i>	57,2	56,3	502	558	110 643
	2384	2091	65,2	66,5	94 629

Место в группе	Вуз	Бюджетный прием				Платный прием					
		Ср. балл ЕГЭ		Зачислено, чел.		Ср. балл ЕГЭ		Зачислено, чел.		Стоимость обучения, руб. в год	
		2017	2016	2017	2016	2017	2016	2017	2016		
Социология											
1	Московский гос. ин-т международных отношений	↓ 92,5	96,0	10	10	↑ 86,4	83,1	40	34	430 000	370 000
2	Нац. иссл. ун-т «Высшая школа экономики», г. Москва	91,3	89,3	90	89	77	76,2	63	45	300 000	280 000
3	Санкт-Петербургский гос. ун-т	↑ 90,9	83,8	60	70	↑ 76,6	71	51	7	196 050	188 500
4	Российская академия народного хозяйства и государственной службы при Президенте РФ, г. Москва	↑ 86,6	79,2	15	21	↑ 69,7	64,1	80	30	262 500	220 000
5	Российский гос. гуманитарный ун-т, г. Москва	85,4	84,0	20	10	67,7	67,7	24	9	192 600	185 200
6	Нац. иссл. ун-т «Высшая школа экономики», филиал, г. Санкт-Петербург	↑ 85,0	81,6	50	60	77,5	75,3	22	43	260 000	225 000
7	Российский экономический ун-т им. Г.В. Плеханова, г. Москва	83,8		14		61,7		18		220 000	
8	Гос. ун-т управления, г. Москва	82,1		14		71,4	70,9	47	12	140 000	135 000
9	Новосибирский нац. иссл. гос. ун-т	80,1	79,4	23	24	71	70,4	11	17	111 520	98 000
10	Нац. иссл. Томский гос. ун-т	80,1	77,3	11	15	65,3	65,1	4	5	↑ 112 700	83 500
11	Московский гос. ун-т им. М.В. Ломоносова	79,5	80,9	103	101	68,5	68,5	23	23	325 000	325 000
12	Московский педагогический гос. ун-т	↑ 78,9	74,9	10	20	↑ 64,8	58,6	7	3		175 900
13	Московский гос. лингвистический ун-т	78,5	79,6	20	33	71,8	69,4	15	11	182 443	162 780
14	Финансовый ун-т при Правительстве РФ, г. Москва	78,4	76,3	58	55	↓ 64,7	67,7	28	20	243 000	231 000
15	Казанский (Приволжский) федеральный ун-т	78,2	78,2	30	30	60,2	61,9	34	31	108 680	98 100
16	Пермский гос. нац. иссл. ун-т	↑ 77,5	73,8	14	21	57,5	58	31	29	102 350	89 600
17	Российский ун-т дружбы народов, г. Москва	77,2	76,2	14	10	↑ 62,9	57,2	12	12	230 000	210 000

18	Самарский гос. экономический ун-т	77,1	15	68,2	58,3	3	4	80 030	74 200
19	Новосибирский гос. ун-т экономики и управления	77,0	19	64,7	65,3	11	17	96 000	84 000
20	Российский гос. педагогический ун-т им. А.И. Герцена, г. Санкт-Петербург	76,8	15	59,9	61	38	59	156 810	107 300
21	Тюменский гос. ун-т	76,2	15	57	63,5	106	12	96 620	83 290
22	Уральский федеральный ун-т им. Б.Н. Ельцина	76,1	10	61,2	58	14	6	116 700	105 000
23	Кубанский гос. технологический ун-т, г. Краснодар	75,8	14	63,3	60,1	24	37	93 344	72 890
24	Самарский нац. иссл. ун-т им. академика С.П. Королева	75,7	25	62,7	63,1	5	6	108 000	88 000
25	Кубанский гос. ун-т, г. Краснодар	75,4	25	65,4	65	9	9	81 000	85 750
26	Южный федеральный ун-т	75,2	65	68,5	68,4	9	7	94 500	76 500
27	Воронежский гос. ун-т	75,2	18	61,1	62,6	6	6	89 380	77 000
28	Московский городской педагогический ун-т	74,9	15	63,8	67,6	4	3	192 900	160 000
29	Нижегородский гос. ун-т им. Н.И. Лобачевского	74,3	23	64,3	59,6	8	7	97 000	91 000
30	Алтайский гос. ун-т, г. Барнаул	74,2	28	58,2	59,1	13	20	86 290	76 000
31	Технологический ун-т, г. Королев	74,1	12	51,3	52,4	4	3	111 300	95 000
32	Сибирский федеральный ун-т	74,0	10	57,9	57,1	5	19	126 666	68 160
33	Нац. иссл. Южно-Уральский гос. ун-т, г. Челябинск	73,6	13					113 790	75 700
34	Российский гос. социальный ун-т, г. Москва	73,3	15	64,9	59,6	15	12	140 000	136 000
35	Омский гос. ун-т им. Ф.М. Достоевского	72,5	17	60,3	68	3	1	96 480	92 694
36	Оренбургский гос. ун-т	72,2	15	59,6	56,8	7	6	80 170	64 370
37	Российский гос. ун-т им. А.Н. Косыгина (Технологии. Дизайн. Искусство), г. Москва	72,1	30	62,3	57,3	11	8	150 000	131 000
38	Башкирский гос. ун-т, г. Уфа	72,0	18			3	4	80 880	64 370
39	Тольяттинский гос. ун-т	71,8	20	59,1	61,4	8	6	79 590	64 370
40	Ярославский гос. ун-т им. П.Г. Демидова	71,6	17	57,7		14	17	96 091	77 790

Место в группе	Учреждение	Бюджетный прием						Платный прием					
		Ср. балл ЕГЭ		Зачислено, чел.		Ср. балл ЕГЭ		Зачислено, чел.		Стоимость обучения, руб. в год			
		2017	2016	2017	2016	2017	2016	2017	2016	2017	2016		
41	Балтийский федеральный ун-т им. И. Канта	71,4	70,6	19	20	59,9	60,2	2	11	99 600	99 600		
42	Рязанский гос. ун-т им. С.А. Есенина	71,3	70,8	20	20	49,5	55,3	8	9	78 000	73 800		
43	Дальневосточный федеральный ун-т	71,2	69,0	30	40	58,2	55,7	12	14	140 000	131 000		
44	Тульский гос. ун-т	70,6	70,5	18	26	55,8	58,4	4	8	95 000	76 000		
45	Ивановский гос. ун-т	70,6	70,3	11	17	60	60	1	1	79 480	70 000		
46	Гос. академический ун-т гуманитарных наук, г. Москва	70,3	76,7	14	10	61	65,5	11	16	135 000	135 000		
47	Ярославский гос. педагогический ун-т им. К.Д. Ушинского	70,1	68,6	15	18	57,8	56,9	4	9	96 000	77 000		
48	Удмуртский гос. ун-т, г. Ижевск	70,1	71,3	11	24	56,7	57,3	22	18	84 450	73 185		
49	Международный ун-т природы, общества и человека «Дубна»	69,8	71,6	20	20	51,7	67,3	3	1	130 000	113 160		
50	Курганский гос. ун-т	69,8	65,9	7	15					91 100			
51	Петрозаводский гос. ун-т	69,7	68,8	15	15	59,3		1		110 700	104 500		
52	Тамбовский гос. ун-т им. Г.Р. Державина	69,6	61,8	10	17					78 000	72 000		
53	Московский гос. гуманитарно-экономический ун-т	69,3	72,9	10	15					141 000	134 000		
54	Северный (Арктический) федеральный ун-т им. М.В. Ломоносова	68,9	67,0	25	17		54,7		5	116 870	94 490		
55	Тверской гос. ун-т	68,7	72,4	15	11					88 520	75 270		
56	Белгородский гос. нац. иссл. ун-т	68,5	74,5	10	10					66 200	63 700		
57	Череповецкий гос. ун-т	68,4	67,4	15	16	60,4	60,5	2	2	87 182	65 800		
58	Амурский гос. ун-т, г. Благовещенск	67,4	60,9	15	16	50,4		2		114 500	97 713		
59	Горно-Алтайский гос. ун-т	67,2	67,6	11	11		53,5		2	110 710			

60	Волгоградский гос. ун-т	67,1	67,4	20	18	↓ 50,4	55,2	9	5	95 000	76 000
61	Смоленский гос. ун-т	66,9	68,4	25	23	↓ 57,7	61,4	1	3	75 960	70 530
62	Вятский гос. ун-т, г. Киров	66,8	67,8	13	15		57,2		9	92 025	73 218
63	Волгоградский ин-т управления — филиал РАНХиГС	66,6	65,5	15	15	↓ 51,7		1		105 000	94 000
64	Северо-Кавказский федеральный ун-т	66,4	65,1	41	33		56,3	7	10	89 900	73 000
65	Астраханский гос. ун-т	65,9	65,5	26	22	↓ 49	62,3	2	6	95 870	79 615
66	Курский гос. ун-т	↓ 65,5	70,7	15	13		58,3	1	3	74 880	73 175
67	Омский гос. педагогический ун-т	65,4	63,4	20	20		54,5	5	3	108 800	89 800
68	Гос. ун-т — учебно-научно-производственный комплекс, г. Орел	↓ 64,7	68,7	20	18	↓ 55,1	60,3	2	2	92 480	76 400
69	Орловский гос. ун-т	↓ 64,7	68,7	20	18	↓ 51,7	60,2	3	3	92 480	76 400
70	Владимирский гос. ун-т	64,4	63,0	19	16		52,7	1		91 550	71 380
71	Нац. иссл. Мордовский гос. ун-т им. Н.П. Огарева, г. Саранск	63,6	63,7	24	25		52,4	5	6	80 080	67 040
72	Среднерусский ин-т управления — филиал РАНХиГС, г. Орел	62,7	62,4	15	10		52,9		4	85 250	66 470
73	Липецкий гос. педагогический ун-т	61,5	62,4	15	25		57,2		5	72 800	64 700
74	Северо-Осетинский гос. ун-т им. К.Л. Хетагурова, г. Владикавказ	↓ 61,3	65,9	10	10	↓ 46,3	52,7	1	1	74 000	70 000
75	Забайкальский гос. ун-т	60,9	58,1	12	30		51,2	4	7	↑ 106 000	79 000
76	Мурманский арктический гос. ун-т	↓ 58,8	66,6	17	14					100 000	79 000
77	Сахалинский гос. ун-т, г. Южно-Сахалинск	↑ 53,6	50,0	10	15					↑ 161 020	119 000
78	Северо-Восточный гос. ун-т, г. Магадан	↓ 51,3	56,1	10	10		76,3	1	1	84 000	80 800
	Челябинский гос. ун-т		74,7	10	10	↑ 55,8	52,3	3	6	↑ 88 960	67 000
	Вологодский гос. ун-т					↓ 52,4	51,7	12	8	↑ 85 610	64 370
	Казанский гос. энергетический ун-т					↑ 67,1	62,5	11	5	80 630	79 000

Место в группе	Учреждение	Бюджетный прием				Платный прием					
		Ср. балл ЕГЭ		Зачислено, чел.		Ср. балл ЕГЭ		Зачислено, чел.		Стоимость обучения, руб. в год	
		2017	2016	2017	2016	2017	2016	2017	2016		
	Казанский нац. иссл. технологический ун-т	59,4	56,3	4	20	59,4	56,3	4	20	98 050	74 400
	Московский гос. технический ун-т им. Н.Э. Баумана	58,5	54,4	3	13	58,5	54,4	3	13	206 380	196 560
	Московский гос. ун-т путей сообщения	53,7	55,1	13	4	53,7	55,1	13	4	147 000	133 530
	Нижегородский ин-т управления — филиал РАНХиГС	51,8		7		51,8		7		96 000	
	Новосибирский гос. технический ун-т	59,4	56,8	32	31	59,4	56,8	32	31	92 550	85 750
	Пермский нац. иссл. политехнический ун-т	62,1	59	11	7	62,1	59	11	7	103 000	93 000
	Российский химико-технологический ун-т им. Д.И. Менделеева, г. Москва	52	55,5	10	5	52	55,5	10	5		137 500
	Санкт-Петербургский гос. ин-т психологии и социальной работы	69	64,1	40	28	69	64,1	40	28	94 900	84 900
	Санкт-Петербургский гос. морской технический ун-т	56,4		17		56,4		17		82 000	
	Северо-Восточный федеральный ун-т им. М.К. Аммосова	58,8	55	4	7	58,8	55	4	7	215 000	158 000
	Сибирский гос. ун-т телекоммуникаций и информатики, г. Новосибирск	56,6	54	5	22	56,6	54	5	22	116 558	60 500
	Тверской гос. технический ун-т	50,8	53,5	10	15	50,8	53,5	10	15	88 520	71 510
	Уральский гос. ун-т путей сообщения, г. Екатеринбург	57,7	54,5	10	10	57,7	54,5	10	10	61 800	61 800
	Юго-Западный гос. ун-т, г. Курск	57,6	50,3	5	9	57,6	50,3	5	9	73 770	72 135
	<i>В среднем по группе</i>	74,5	72,9	1699	1878	64,6	62,2	1132	993	122 862	105 943

Место в группе	Вуз	Бюджетный прием				Платный прием					
		Ср. балл ЕГЭ		Зачислено, чел.		Ср. балл ЕГЭ		Зачислено, чел.		Стоимость обучения, руб. в год	
		2017	2016	2017	2016	2017	2016	2017	2016		
		2017	2016	2017	2016	2017	2016	2017	2016		
Строительство											
1	Санкт-Петербургский горный ун-т	82,8	84,6	19	19	70,2	63,1	2	5	260 000	260 000
2	Санкт-Петербургский гос. политехнический ун-т	79,9	80,7	212	219	63,4	61,2	68	71	153 000	148 000
3	Российский ун-т дружбы народов, г. Москва	78,3	71,8	20	20	52	52,9	19	24	217 500	160 000
4	Санкт-Петербургский гос. архитектурно-строительный ун-т	76,1	75,7	423	415	57,1	56,9	276	246	115 170	109 400
5	Казанский гос. архитектурно-строительный ун-т	74,9	72,6	226	359	56,6	55	301	137	80 000	75 000
6	Кубанский гос. аграрный ун-т, г. Краснодар	74,6		15		61,7	59,9	53	94	95 300	93 900
7	Пермский нац. иссл. политехнический ун-т	74,4	69,9	120	144	56,8	55	30	23	117 000	106 000
8	Уфимский гос. нефтяной технический ун-т	73,9	74,8	117	100	55,7	57,3	41	43	120 000	120 000
9	Уральский федеральный ун-т им. Б.Н. Ельцина	73,4	71,6	207	238	56,9	55,8	87	66	151 383	116 000
10	Московский политехнический ун-т	73,2	70,5	17	25					217 400	135 000
11	Пермская гос. сельскохозяйственная академия им. Д.Н. Прянишникова	73,0		11		47	45,6	16	19	94 200	94 200
12	Нац. иссл. Южно-Уральский гос. ун-т, г. Челябинск	72,3	73,9	70	75					115 070	83 500
13	Калининградский гос. технический ун-т	72,3	71,9	15	15	52	54	34	43	76 700	67 600
14	Нац. иссл. Московский гос. строительный ун-т	72,1	70,7	791	894	52,7		221		192 000	184 000
15	Ярославский гос. технический ун-т	71,9	72,5	60	60	52,1	52	15	13	109 010	
16	Набережночелнинский ин-т (филиал) Казанского (Приволжского) федерального ун-та	71,5		18		55,9		13		114 970	
17	Чувашский гос. ун-т им. И.Н. Ульянова, г. Чебоксары	71,1	70,9	30	31	52,6	51,5	7	19	79 850	74 370
18	Кубанский гос. технологический ун-т, г. Краснодар	70,7	72,1	79	83	58,6	58,2	42	57	106 120	91 840

Место в группе	Учреждение	Бюджетный прием						Платный прием					
		Ср. балл ЕГЭ		Зачислено, чел.		Ср. балл ЕГЭ	Зачислено, чел.	Ср. балл ЕГЭ		Зачислено, чел.		Стоимость обучения, руб. в год	
		2017	2016	2017	2016			2017	2016	2017	2016		
19	Дальневосточный федеральный ун-т	↑ 70,5	67,5	84	87	49,1	49,1	45	68	135 000	128 000		
20	Балтийский федеральный ун-т им. И. Канта	↑ 70,4	67,1	29	31	↑	↑	109 000	74 370				
21	Псковский гос. ун-т	69,8	69,0	29	30	49,5	50	8	10	83 760	80 580		
22	Старооскольский технологический ин-т им. А.А. Угарова (филиал МИСиС)	69,5		10									
23	Юго-Западный гос. ун-т, г. Курск	68,9	70,1	41	42	50,2	51,3	47	42	84 380	79 900		
24	Ижевский гос. технический ун-т	68,8	67,7	121	122	↓ 48	52,9	21	27	↑ 101 250	74 370		
25	Нижегородский гос. архитектурно-строительный ун-т	68,5	67,1	252	390	52,5	50,8	69	82	129 500	120 250		
26	Ульяновский гос. технический ун-т	68,3	70,4	41	41	46,8	49,1	28	29	88 060	82 760		
27	Томский гос. архитектурно-строительный ун-т	68,2	67,0	303	319					82 990			
28	Белгородский гос. технологический ун-т им. В.Г. Шухова	67,3	65,1	239	247	70		3	3	100 800	81 660		
29	Оренбургский гос. ун-т	66,9	69,2	124	145	↓ 48,4	51,6	12	18	91 570	74 370		
30	Тульский гос. ун-т	66,5	64,9	97	100	47,3	47,3	28	35	108 000	85 400		
31	Поволжский гос. технологический ун-т, г. Йошкар-Ола	↑ 66,3	61,9	50	56	47,5		7	1	84 600	79 400		
32	Российский гос. аграрный ун-т — МСХА им. К.А. Тимирязева, г. Москва	66,3	64,8	45	30	↑ 47,7	43,9	40	60	↑ 172 300	125 000		
33	Нац. иссл. Мордовский гос. ун-т им. Н.П. Огарева, г. Саранск	66,3	66,6	18	18	↑ 52,1	45,4	5	9	92 180	77 040		
34	Курский гос. ун-т	↑ 66,1	60,7	10	30	47,9	47,1	6	11	85 630	79 845		
35	Сибирский федеральный ун-т	66,0	64,2	205	244	50,5	52,6	23	64	↑ 140 580	78 160		
36	Петербургский гос. ун-т путей сообщения	65,5	66,4	253	248	49,4	49,6	176	186	116 928	117 246		

37	Вятский гос. ун-т, г. Киров	↓ 65,5	68,8	70	70	↓ 46,3	56,9	1	11	104 920	83 901
38	Тамбовский гос. технический ун-т	65,5	66,8	34	37	↑ 50,3	46,7	6	14	82 300	76 600
39	Череповецкий гос. ун-т	65,4	66,3	23	23	48,3	46,7	3	1	98 830	
40	Тюменский индустриальный ун-т	65,1	64,2	543	552	↑ 51,4	48,9	102	30	↑ 171 400	119 510
41	Кабардино-Балкарский гос. ун-т им. Х.М. Бербекова, г. Нальчик	65,1	64,5	27	30	48,3	45,9	4	4	86 100	78 000
42	Тверской гос. технический ун-т	65,0	62,3	105	115	49,7	49,2	20	25	101 260	81 510
43	Санкт-Петербургский гос. аграрный ун-т	64,8	66,9	16	16	46,5	44,7	7	20	↑ 127 390	78 000
44	Гос. ун-т — учебно-научно-производственный комплекс, г. Орел	↓ 64,7	68,4	15	10	↓ 43,8	54,9	4	2	98 730	81 400
45	Орловский гос. ун-т	↓ 64,7	68,4	15	10	↓ 42,7	54,4	5	5	98 730	81 400
46	Гос. ун-т морского и речного флота им. адмирала С.О. Макарова, г. Санкт-Петербург	63,8	63,6	38	29	50,5	50,8	18	15	102 860	92 160
47	Саратовский гос. технический ун-т	63,7	63,6	101	94	↑ 46,7	42,5	31	43	82 200	77 510
48	Рязанский гос. агротехнологический ун-т им. П.А. Костычева	↑ 63,6	57,6	10	17	↓ 39,7	43	14	8	85 000	80 310
49	Московский автомобильно-дорожный гос. технический ун-т (МАДИ)	63,4	62,5	146	171	↑ 51,2	47,9	46	41	↑ 217 500	115 900
50	Северо-Кавказский федеральный ун-т	63,4	63,7	60	70	↓ 45,5	50,2	34	27	96 200	86 640
51	Костромская гос. сельскохозяйственная академия	↑ 63,4	58,6	24	24	↓ 40,4	50,7	2	1	93 400	84 790
52	Комсомольский-на-Амуре гос. технический ун-т	63,2	63,4	15	15	47,4	47,4	4	4	76 079	
53	Кузбасский гос. технический ун-т им. Т.Ф. Горбачева, г. Кемерово	63,1	64,9	57	59	44,7	44,7	1	1	115 070	107 800
54	Московский гос. ун-т путей сообщения	63,0	60,7	300	295	47,7	47,5	138	106	158 400	144 000
55	Сибирский гос. ун-т путей сообщения, г. Новосибирск	63,0	61,1	194	186	52,4	54,4	106	86	107 000	103 000
56	Владимирский гос. ун-т	63,0	63,4	70	80	48,5	48,3	16	19	104 420	81 380
57	Самарский гос. технический ун-т	62,9	62,9	421	421	47,7	47,7	18	18	109 860	

Место в группе	Вуз	Бюджетный прием				Платный прием					
		Ср. балл ЕГЭ		Зачислено, чел.		Ср. балл ЕГЭ		Зачислено, чел.		Стоимость обучения, руб. в год	
		2017	2016	2017	2016	2017	2016	2017	2016		
58	Воронежский гос. технический ун-т	62,9	61,0	373	185	49	52,5	34	95 100	233 000	173 000
59	Северо-Восточный федеральный ун-т им. М.К. Аммосова	62,9	63,0	50	50	45,4	47,9	7	6	90 200	74 370
60	Тольяттинский гос. ун-т	62,8	63,4	481	482	50,2	51,2	25	46	98 880	95 040
61	Новосибирский гос. архитектурно-строительный ун-т	62,8	62,6	150	156	49,2	48,1	23	37	121 000	76 000
62	Башкирский гос. аграрный ун-т, г. Уфа	62,5	56,8	141	125	47	44,4	6	42	105 580	74 370
63	Иркутский нац. иссл. технический ун-т	62,6	62,6	150	156	49,2	48,1	23	37	121 000	76 000
64	Ростовский гос. ун-т путей сообщения	62,5	65,3	57	60	56,5	49,3	3	12	102 000	91 800
65	Северо-Кавказский горно-металлургический ин-т (гос. технологический ун-т), г. Владикавказ	62,5	68,2	15	14	55,7	53,3	2	7	87 170	80 530
66	Смоленский гос. ун-т	62,2	59,1	39	40	44,9	44	6	8	106 200	80 000
67	Сочинский гос. ун-т	62,1	66,2	17	17	45,9	47	2	13	108 000	85 900
68	Новгородский гос. ун-т им. Ярослава Мудрого	61,9	62,7	123	129	47,6	45,4	36	22	88 500	81 990
69	Алтайский гос. технический ун-т им. И.И. Ползунова, г. Барнаул	61,9	60,5	96	114	46,1	50,3	7	6	83 900	76 500
70	Брянский гос. инженерно-технологический ун-т	61,2	53,3	23	32	44,2	44,2	3	3	88 000	84 000
71	Северо-Кавказская гос. гуманитарно-технологическая академия, г. Черкесск	60,8	62,0	15	15	47	50,9	1	2	119 700	94 900
72	Уральский гос. лесотехнический ун-т, г. Екатеринбург	60,5	59,3	39	42	45,6	47,6	17	14	138 255	131 420
73	Крымский федеральный ун-т им. В.И. Вернадского	60,4	63,8	360	369	49,3	50,9	12	76	100 500	80 000
74	Сургутский гос. ун-т Ханты-Мансийского автономного округа — Югры	60,5	59,3	39	42	45,6	47,6	17	14	138 255	131 420
75	Донской гос. технический ун-т, г. Ростов-на-Дону	60,4	63,8	360	369	49,3	50,9	12	76	100 500	80 000

76	Северный (Арктический) федеральный ун-т им. М.В. Ломоносова	60,4	63,3	110	100	59,7	50,6	2	2	130 340	104 490
77	Орловский гос. аграрный ун-т	60,4	60,4	45	56	40,1	55	2	1	79 900	79 820
78	Сибирский гос. ун-т водного транспорта	60,2		15		44,7	48,4	5	26	77 000	90 000
79	Сибирская гос. автомобильно-дорожная академия, г. Омск	60,0	65,6	112	116	44,7	44,6	9	12	96 368	97 020
80	Сибирский гос. индустриальный ун-т, г. Новокузнецк	59,9	65,2	57	59	44,7	43,9	1	7	101 000	75 000
81	Петрозаводский гос. ун-т	59,3	63,2	70	63		47,7		1	124 500	117 500
82	Пензенский гос. ун-т архитектуры и строительства	59,1	59,2	265	300	48,8	41,5	9	13	82 120	74 370
83	Уральский гос. ун-т путей сообщения, г. Екатеринбург	58,9	59,5	125	51	48,5	49,8	74	31	98 400	77 900
84	Технический ин-т (филиал) СВФУ в г. Нерюнгри	58,9		15							
85	Дальневосточный гос. ун-т путей сообщения, г. Хабаровск	58,8	57,4	204	167	44,4	48,4	13	16	117 170	112 070
86	Российский гос. геологоразведочный ун-т им. Серго Орджоникидзе, г. Москва	58,5		15			41		2	205 000	153 000
87	Восточно-Сибирский гос. ун-т технологий и управления, г. Улан-Удэ	58,4	57,4	30	36	41,8	46,3	3	9	116 000	109 470
88	Ивановский гос. политехнический ун-т	58,1	57,9	130	143	45,1	41	3	10	89 520	77 960
89	Норильский гос. индустриальный ин-т	58,0	59,8	19	19						
90	Астраханский гос. технический ун-т	58,0	57,5	16	16	37,5	41,9	5	3	86 000	82 000
91	Южно-Российский гос. политехнический ун-т им. М.И. Платова, г. Новочеркасск	57,9		50						84 720	
92	Липецкий гос. технический ун-т	57,8	62,0	87	90	50,1	67,3	5	1	89 198	85 800
93	Волжский гос. ун-т водного транспорта, г. Нижний Новгород	57,2		15						96 000	
94	Югорский гос. ун-т, г. Ханты-Мансийск	56,8	61,9	20	17	76,9		3	3	219 290	90 500
95	Кабардино-Балкарский гос. аграрный ун-т им. В.М. Кокова	56,5	54,7	21	24					83 000	75 400

Место в группе	Вуз	Бюджетный прием				Платный прием					
		Ср. балл ЕГЭ		Зачислено, чел.		Ср. балл ЕГЭ		Зачислено, чел.		Стоимость обучения, руб. в год	
		2017	2016	2017	2016	2017	2016	2017	2016		
96	Хакасский технический ин-т — филиал Сибирского федерального ун-та	55,8		20		45,1	5	117 364			
97	Сахалинский гос. ун-т, г. Южно-Сахалинск	55,8	53,6	15	15	38,3	42,4	1	3	173 780	124 900
98	Ухтинский гос. технический ун-т	55,6	54,1	62	59	46	51,9	1	2	132 400	82 000
99	Вологодский гос. ун-т	55,4	58,2	117	138	41,3	45	1	1	97 070	91 220
100	Ингушский гос. ун-т, г. Магас	55,2	53,4	25	19					77 540	
101	Магнитогорский гос. технический ун-т им. Г.И. Носова	55,1	57,2	67	69	43,3		2		105 400	86 760
102	Тихоокеанский гос. ун-т, г. Хабаровск	55,0	54,0	93	104	43,6	42,4	3	6	124 140	102 600
103	Калмыцкий гос. ун-т, г. Элиста	54,8	61,3	45	30	62,3		1		77 910	76 620
104	Астраханский инженерно-строительный ин-т	54,7	54,1	55	50					70 000	61 800
105	Иркутский гос. ун-т путей сообщения	54,1	56,4	114	133	44,7	43,6	9	10	97 900	76 800
106	Филиал Нац. иссл. Южно-Уральского гос. ун-та в г. Миассе	54,0		20						115 700	
107	Волгодонский инженерно-технический ин-т — филиал Нац. иссл. ядерного ун-та «МИФИ»	54,0		19							
108	Хакасский гос. ун-т им. Н.Ф. Каганова, г. Абакан	53,9	54,2	25	25	39,5		3		79 000	
109	Дагестанский гос. технический ун-т, г. Махачкала	53,7	53,3	62	53	52,2	43,7	8	4	76 770	
110	Волгоградский гос. технический ун-т	53,5		235		41,5		20		103 040	
111	Московская гос. академия водного транспорта	53,1		10		44		1		120 000	
112	Саратовский гос. аграрный ун-т им. Н.И. Вавилова	52,7		15		56,7		1		92 350	
113	Приамурский гос. ун-т им. Шолом-Алейхема, г. Биробиджан	52,1	52,7	10	10					110 890	130 350
114	Самарский гос. ун-т путей сообщения	51,5	53,2	152	115	44,1	46,4	28	8	93 400	74 600

115	Дальневосточный гос. аграрный ун-т, г. Благовещенск	51,5	54,4	22	23	34	40,4	1	4	103 000	172 000
116	Северо-Восточный гос. ун-т, г. Магадан	51,1	62,4	11	12					88 500	85 100
117	Забайкальский гос. ун-т	50,8	48,4	29	30	41,4	41,5	2	18	120 000	83 000
118	Институт сферы обслуживания и предпринимательства (филиал) Донского гос. технического ун-та в г. Шахты	50,8		20		41		1		85 500	
119	Грозненский гос. нефтяной технический ун-т им. академика М.Д. Миллионщикова	49,6	43,9	84	85	40,3	60	1	68		76 500
120	Братский гос. ун-т	49,6	47,0	43	44	42,3		1		111 640	80 058
121	Ангарский гос. технический ун-т	49,6	53,7	15	10	41,7	65,7	1	1	110 760	74 370
122	Волжский политехнический ин-т (филиал) ВолГТУ	47,9		25							
123	Дагестанский гос. ун-т народного хозяйства, г. Махачкала	44,3	44,9	50	50		37,5		8	76 770	
	Казанский нац. иссл. технологический ун-т					44	45,8	9	8	110 090	
	Курганская гос. сельскохозяйственная академия им. Т.С. Мальцева, г. Лесниково					54,3	47,6	12	9	60 000	60 000
	Санкт-Петербургский гос. лесотехнический ун-т им. С.М. Кирова					41,3	45,9	14	19	121 000	99 400
	Санкт-Петербургский гос. технологический ин-т (технический ун-т)					48,2	54,6	5	4	163 950	83 400
	<i>В среднем по группе</i>	64,4	64,5	11744	12359	51,9	51,3	2544	2862	112 135	97 885

Место в группе	Вуз	Бюджетный прием				Платный прием					
		Ср. балл ЕГЭ		Зачислено, чел.		Ср. балл ЕГЭ		Зачислено, чел.		Стоимость обучения, руб. в год	
		2017	2016	2017	2016	2017	2016	2017	2016		
Сфера обслуживания											
1	Московский гос. ин-т международных отношений	92,2	91,2	10	15	72,1	74,1	61	43	450 000	465 000
2	Санкт-Петербургский гос. ун-т	↑ 89,0	86,0	15	15	76,5		5		192 400	185 000
3	Гос. ун-т управления, г. Москва	85,6		10		70,2	71,2	44	21	190 000	170 000
4	Российский экономический ун-т им. Г.В. Плеханова, г. Москва	83,9	82,5	103	115	↑ 68,1	64,6	269	249	250 000	233 750
5	Российская академия народного хозяйства и государственной службы при Президенте РФ, г. Москва	83,9	81,4	30	31	65,1	66,3	77	111	265 000	245 000
6	Финансовый ун-т при Правительстве РФ, г. Москва	82,2	83,1	27	25	↓ 69,3	73,5	12	5	260 000	247 500
7	Пятигорский гос. ун-т	↑ 81,8	68,3	12	11	53,8	51,1	9	6	125 000	120 000
8	Казанский (Приволжский) федеральный ун-т	↑ 80,9	77,4	17	10	61	61,3	111	74	102 390	98 100
9	Санкт-Петербургский гос. экономический ун-т	79,9	77,2	66	103	69,6	68	178	144	158 000	157 250
10	Пермский гос. нац. иссл. ун-т	79,8	77,7	27	27	61,5	61,1	40	46	111 700	95 050
11	Российский гос. гуманитарный ун-т, г. Москва	79,5	78,5	20	20	60,8	61	56	35	172 000	165 400
12	Ленинградский гос. ун-т им. А.С. Пушкина, г. Санкт-Петербург	78,8	78,3	32	31	↑ 68,7	64,1	8	12	121 500	99 500
13	Ярославский гос. ун-т им. П.Г. Демидова	77,8	77,6	20	18	62,8		25	12	96 091	77 790
14	Санкт-Петербургский гос. политехнический ун-т	77,6	75,6	127	160	↑ 66,7	62,7	58	26	150 000	142 000
15	Нижегородский гос. ун-т им. Н.И. Лобачевского	77,6	76,5	32	32	59	59,3	37	38	103 000	100 000
16	Самарский гос. экономический ун-т	77,1	76,0	20	15	59,4	58,7	45	55	80 030	74 200
17	Российский гос. социальный ун-т, г. Москва	77,0	76,5	30	27	60,4	59	30	29	158 000	129 300
18	Нац. иссл. Южно-Уральский гос. ун-т, г. Челябинск	↑ 76,8	71,1	19	18					↑ 102 480	75 700

19	Уральский федеральный ун-т им. Б.Н. Ельцина	↑ 76,6	72,9	38	56	60,1	60,4	94	75	121 866	105 207
20	Тюменский гос. ун-т	76,6	76,3	22	24	55,6	53,6	105	88	96 620	83 030
21	Московский педагогический гос. ун-т	75,2	74,9	17	22	69,7	59	1	2	175 900	175 900
22	Российский гос. ун-т туризма и сервиса, г. Черкизово	↑ 75,0	70,6	115	120	61,6	62,4	167	159	122 100	120 000
23	Алтайский гос. ун-т, г. Барнаул	74,9	73,8	75	44	54,2	56,2	35	31	82 160	83 000
24	Южный федеральный ун-т	74,5	72,7	31	28	64,9	64,7	12	18	88 000	73 000
25	Саратовский нац. иссл. гос. ун-т им. Н.Г. Чернышевского	74,4	71,7	17	10	55,2	60,8	16	10	77 590	73 740
26	Иркутский гос. ун-т	↑ 74,2	70,2	33	36	58,1	59,2	79	60	96 374	89 578
27	Вологодский гос. ун-т	↑ 74,2	67,5	18	16	60,8	53,1	8	7	85 610	72 455
28	Российский гос. аграрный ун-т — МСХА им. К.А. Тимирязева, г. Москва	74,1	74,1	22	22	60,8	53,2	10	34	165 350	115 600
29	Кемеровский гос. ун-т	74,1	74,1	10	10	63,4	65,3	21	17	107 220	107 220
30	Уральский гос. экономический ун-т, г. Екатеринбург	73,7	72,6	29	38	56	55,1	55	97	107 000	93 000
31	Уфимский гос. нефтяной технический ун-т	73,6	72,2	27	40	56,5	52,2	40	10	95 000	105 000
32	Сибирский федеральный ун-т	73,5	70,9	60	105	56,1	56,7	72	141	126 666	86 632
33	Вятский гос. ун-т, г. Киров	↑ 73,4	69,4	17	31	59,2	59,6	4	23	92 025	73 218
34	Балтийский федеральный ун-т им. И. Канга	73,2	71,1	40	45	63,2	60,2	31	12	98 200	93 500
35	Московский гос. ун-т путей сообщения	73,2	73,2	10	10	55,3	55,9	77	74	152 866	141 530
36	Рязанский гос. ун-т им. С.А. Есенина	73,1	71,3	17	10	59,3	58,4	38	28	78 000	73 800
37	Кубанский гос. ун-т, г. Краснодар	72,8	73,5	70	57	60,8	58,4	96	83	91 500	87 375
38	Ростовский гос. экономический ун-т «РИНХ»	72,6	72,1	36	41	54,3	57,5	23	45	75 000	70 000
39	Пензенский гос. ун-т	72,1	70,4	10	10	56,8	60,5	5	6	70 800	64 800
40	Оренбургский гос. ун-т	71,8	74,5	28	25	55,7	58,9	29	22	80 170	64 370
41	Белгородский гос. нац. иссл. ун-т	71,7	74,6	10	10	61,2	61	12	10	70 400	66 700
42	Тульский гос. ун-т	↑ 71,6	65,6	18	16	59,3	57,3	14	9	95 000	76 000

Место в группе	Учреждение	Бюджетный прием				Платный прием					
		Ср. балл ЕГЭ		Зачислено, чел.		Ср. балл ЕГЭ		Зачислено, чел.		Стоимость обучения, руб. в год	
		2017	2016	2017	2016	2017	2016	2017	2016		
43	Башкирский гос. ун-т, г. Уфа	71,6		14		5		80 880			
44	Российский гос. ун-т им. А.Н. Косыгина (Технологии. Дизайн. Искусство), г. Москва	71,3	72,6	30	10	56,9	51,7	19	19	150 000	131 000
45	Дальневосточный федеральный ун-т	71,2	70,6	74	71	55,1	54,9	77	100	155 000	136 000
46	Владивостокский гос. ун-т экономики и сервиса	71,2	67,8	46	45	53,1	53,3	129	136	125 300	105 600
47	Чувашский гос. ун-т им. И.Н. Ульянова, г. Чебоксары	70,9	70,5	17	10	55,8	58,5	3	5	68 980	64 370
48	Тамбовский гос. ун-т им. Г.Р. Державина	70,6	71,5	14	10	49,4	63,8	10	3	78 000	75 000
49	Сургутский гос. ун-т Ханты-Мансийского автономного округа — Югры	70,4		19		56,1		2		146 610	
50	Московский гос. ин-т индустрии туризма им. Ю.А. Сенкевича	69,8	72,5	152	31	53,1	62,4	8	21	90 000	140 000
51	Саратовский социально-экономический ин-т (филиал) РЭУ им. Г.В. Плеханова	69,7	70,3	25	20	56,2	59,8	10	15	76 800	70 250
52	Костромской гос. технологический ун-т	69,6		10		57,6	55,6	13	19	80 760	71 200
53	Костромской гос. ун-т им. Н.А. Некрасова	69,6		10		57,6	47,3	13	1	80 760	71 200
54	Владимирский гос. ун-т	69,5	74,0	42	47	55,5	55,1	37	55	91 550	71 380
55	Калужский гос. ун-т им. К.Э. Циолковского	69,4	69,1	17	14	59,9	56,5	6	5	104 530	98 780
56	Удмуртский гос. ун-т, г. Ижевск	69,2	69,3	29	29	57,8	61,7	20	14	78 800	67 120
57	Омский гос. технический ун-т	69,1		70		58,4		10		95 800	
58	Хабаровская гос. академия экономики и права	69,1	68,6	16	27	59	58,9	11	21	111 910	96 800
59	Набережночелнинский ин-т (филиал) Казанского (Приволжского) федерального ун-та	69,1		10		56,7		5		102 390	
60	Гос. ун-т — учебно-научно-производственный комплекс, г. Орел	68,7	69,2	42	42	55,7	54,7	9	19	86 230	71 400

61	Орловский гос. ун-т	68,7	69,2	42	42	55,7	54,8	9	21	86 230	71 400	
62	Амурский гос. ун-т, г. Благовещенск	68,6	66,1	17	31	54,4	52,1	10	11	114 500	97 713	
63	Ульяновский гос. ун-т	↑ 68,6	63,3	13	10	↓ 50,3	53,5	10	14	71 740	64 370	
64	Сочинский гос. ун-т	↑ 68,4	64,8	85	80	↑ 53,8	49,6	34	39	93 500	76 000	
65	Волгоградский гос. ун-т	68,3	68,5	21	19	↑ 59,3	55,7	3	16	95 000	76 000	
66	Тверской гос. ун-т	↑ 68,2	65,1	35	20	↓ 55,9	60,4	17	20	88 520	75 270	
67	Бурятский гос. ун-т, г. Улан-Удэ	68,2	69,3	10	13	↑ 57,6	47,6	6	3	↓ 91 240	130 133	
68	Тихоокеанский гос. ун-т, г. Хабаровск	68,1	66,4	24	24	56,6	57,8	16	7	112 380	96 700	
69	Нац. иссл. Мордовский гос. ун-т им. Н.П. Огарева, г. Саранск	↑ 67,9	62,8	27	29	↑ 52,1	48,9	19	17	80 080	67 040	
70	Астраханский гос. ун-т	67,8	66,7	10	16		49		3	89 540	78 000	
71	Донской гос. технический ун-т, г. Ростов-на-Дону	67,2	69,6	15	39	54,6	53,9	65	40	87 800	70 000	
72	Северо-Кавказский федеральный ун-т	66,6	66,8	62	79	↓ 54,1	59,3	7	12	83 600	70 000	
73	Самарская гос. областная академия (Наяновой)	66,6	68,4	15	15							
74	Комсомольский-на-Амуре гос. технический ун-т	66,6		12						70 765		
75	Горно-Алтайский гос. ун-т	66,6	66,9	11	13					110 710		
76	Гос. ин-т экономики, финансов, права и технологий, г. Гагчина	66,0	68,7	112	20			57,2	25	11	60 000	56 000
77	Петрозаводский гос. ун-т	66,0	68,7	30	16	↑ 57,9	51,9	3	11	110 700	104 500	
78	Кабардино-Балкарский гос. ун-т им. Х.М. Бербекова, г. Нальчик	↑ 65,9	58,1	28	41	47,2	47,8	3	5	86 100	68 000	
79	Поволжский гос. ун-т сервиса, г. Тольятти	↓ 65,6	73,8	28	18	61	61,7	12	24	73 960	68 160	
80	Северо-Восточный федеральный ун-т им. М.К. Аммосова	↑ 65,3	62,1	26	24	54,7	54,4	15	9	↑ 215 000	158 000	
81	Югорский гос. ун-т, г. Ханты-Мансийск	↓ 65,2	70,4	20	12	↑ 58,7	43,3	1	1	↑ 203 830	86 280	
82	Курский гос. ун-т	↓ 64,9	71,8	40	35	↓ 50	59,7	10	10	74 880	73 175	
83	Сыктывкарский гос. ун-т	64,3	64,9	25	29	55,1	53,8	3	4	↑ 120 000	64 400	

Место в группе	Учреждение	Бюджетный прием				Платный прием				
		Ср. балл ЕГЭ		Зачислено, чел.		Ср. балл ЕГЭ		Зачислено, чел.		Стоимость обучения, руб. в год
		2017	2016	2017	2016	2017	2016	2017	2016	
84	Нац. иссл. Томский гос. ун-т	64,2	61,6	10	3	61,6	61,6	3	181 200	90 000
85	Крымский федеральный ун-т им. В.И. Вернадского	63,2	49,3	110	23	49,3	49,3	23	117 966	95 360
86	Арзамасский филиал Нац. иссл. Нижегородского гос. ун-та им. Н.И. Лобачевского	63,0	63,0	24	24	63,0	63,0	24	95 360	95 360
87	Адыгейский гос. ун-т, г. Майкоп	63,0	63,0	17	17	63,0	63,0	17	80 000	80 000
88	Марийский гос. ун-т, г. Йошкар-Ола	62,3	66,2	30	20	61,9	65,3	3	115 275	101 950
89	Институт сферы обслуживания и предпринимательства (филиал) Донского гос. технического ун-та в г. Шахты	62,2	62,2	10	10	47,5	47,5	18	75 000	75 000
90	Забайкальский гос. ун-т	61,7	59,9	26	28	51,6	46,7	2	106 000	79 000
91	Мурманский арктический гос. ун-т	61,6	61,6	31	31	61,6	61,6	31	100 000	100 000
92	Псковский гос. ун-т	61,1	61,1	18	18	54	52,2	8	73 500	70 680
93	Елецкий гос. ун-т им. И.А. Бунина	58,1	60,8	17	20	58,1	60,8	17	74 300	69 390
94	Нижевартовский гос. ун-т	57,9	57,9	23	23	48,2	48,2	6	161 700	82 800
95	Приамурский гос. ун-т им. Шолом-Алейхема, г. Биробиджан	57,2	58,3	10	10	57,2	58,3	10	98 760	118 070
96	Дагестанский гос. технический ун-т, г. Махачкала	55,4	55,4	17	17	52	52	2	64 840	64 840
97	Северо-Осетинский гос. ун-т им. К.Л. Хетагурова, г. Владикавказ	54,8	57,5	26	15	51,2	51,2	4	74 000	70 000
98	Камчатский гос. ун-т им. Витуса Беринга, г. Петропавловск-Камчатский	54,5	54,5	11	11	54,5	54,5	11	119 000	119 000
99	Сахалинский гос. ун-т, г. Южно-Сахалинск	54,2	54,2	15	20	48	41,2	1	161 020	119 000
100	Карачаево-Черкесский гос. ун-т им. У.Д. Алиева	53,0	51,4	14	17	53,0	51,4	14	69 000	67 200
101	Сургутский гос. педагогический ун-т	49,6	58,0	15	15	49,6	58,0	15	124 465	104 600

102	Чеченский гос. педагогический ин-т, г. Грозный	↓ 49,5	54,8	10	40			↑ 135 790	97 290
103	Нижегородский гос. инженерно-экономический ин-т, г. Княгинино	48,3	45,7	38	50			42 000	
104	Чеченский гос. ун-т, г. Грозный	48,0	45,6	80	120			72 580	66 120
105	Дагестанский гос. ун-т народного хозяйства, г. Махачкала	↓ 46,9	54,2	25	25	↑ 45,4	41,9	3	4
	Тюменский индустриальный ун-т	76,9		11	11	↑ 66	57,6	40	82
	Московский автомобильно-дорожный гос. технический ун-т (МАДИ)	75,8		14	14	↓ 49,6	54,6	15	41
	Санкт-Петербургский гос. ун-т промышленных технологий и дизайна	74,1		10	10	↓ 59,7	65,9	45	39
	Казанский нац. иссл. технологический ун-т	71,9		18	18	↑ 64,2	50,3	9	2
	Ростовский гос. ун-т путей сообщения	69,7		17	17	54,7		36	
	Южно-Уральский гос. аграрный ун-т, г. Троицк	57,1		24	24	↓ 46,7	58,3	6	2
	Астраханский гос. технический ун-т					↓ 42,2	52,2	25	23
	Байкальский гос. ун-т, г. Иркутск					55,1	55,9	17	18
	Волгоградский гос. аграрный ун-т					52,3	51,8	17	27
	Волгоградский гос. технический ун-т					↑ 57,8	51,7	9	11
	Воронежский гос. ун-т инженерных технологий					55,8	56,6	49	53
	Восточно-Сибирский гос. ун-т технологий и управления, г. Улан-Удэ					52,1	53,6	8	14
	Гос. социально-гуманитарный ун-т, г. Коломна					↓ 51,7	56,7	16	18
	Дальневосточный гос. технический рыбохозяйственный ун-т, г. Владивосток					↓ 53,5	58	3	1
	Дальневосточный гос. ун-т путей сообщения, г. Хабаровск					57,6	54,9	35	74
	Донской гос. аграрный ун-т, пос. Персиановский					↑ 54,2	45,2	14	12
	Ивановский гос. политехнический ун-т					59,4		6	
								132 080	127 000
								90 000	90 000
								105 970	91 190
								64 840	52 000
								76 980	

Место в группе	Учреждение	Бюджетный прием				Платный прием				
		Ср. балл ЕГЭ		Зачислено, чел.		Ср. балл ЕГЭ		Зачислено, чел.		Стоимость обучения, руб. в год
		2017	2016	2017	2016	2017	2016	2017	2016	
	Ижевский гос. технический ун-т					59,3	14			78 760
	Иркутский гос. аграрный ун-т им. А.А. Ежевского			↑	52,8	47,5	4	6		60 000
	Калмыцкий гос. ун-т, г. Элиста				54,1		6			66 910
	Кемеровский технологический ин-т пищевой промышленности				56	55,6	13	26		88 100
	Кубанский гос. технологический ун-т, г. Краснодар				61,1	60,5	26	19		93 344
	Курганский гос. ун-т				50,3		1			91 100
	Московская гос. академия ветеринарной медицины и биотехнологии им. К.И. Скрябина				55,2		3			168 000
	Московская гос. академия водного транспорта				55,2		2			100 000
	Московский авиационный ин-т (нац. иссл. ун-т)			↑	58,8	46,3	11	1		144 410
	Нижегородский гос. педагогический ун-т им. Козьмы Минина				56,8		3			85 000
	Новосибирский гос. аграрный ун-т			↓	48,5	52,8	7	13		89 130
	Новосибирский гос. технический ун-т				60,9	62,2	38	23		90 150
	Новосибирский гос. ун-т экономики и управления				54,6	57,1	53	52		96 000
	Новочеркасский инженерно-мелиоративный ин-т им. А.К. Коргунова — филиал Донского гос. аграрного ун-та				53,9		9			71 500
	Омский гос. ун-т путей сообщения				58	57,1	24	36		82 200
	Пензенский гос. технологический ун-т			↓	71	74,7	6	12		72 000
	Пермская гос. сельскохозяйственная академия им. Д.Н. Прянишникова			↑	57,7	53,1	35	47		83 600
	Петербургский гос. ун-т путей сообщения				55,7	53,4	19	28		121 636

Поволжский гос. технологический ун-т, г. Йошкар-Ола	55,7	5	73 400
Российская таможенная академия, г. Люберцы	62,4	50	160 000
Российский гос. педагогический ун-т им. А.И. Герцена, г. Санкт-Петербург	57,2	11	149 670
Российский ун-т дружбы народов, г. Москва	61,8	93	230 000
Самарская гос. сельскохозяйственная академия	54,2	13	91 100
Санкт-Петербургский гос. аграрный ун-т	54,9	6	80 000
Санкт-Петербургский гос. ун-т аэрокосмического приборостроения	66,9	7	150 000
Санкт-Петербургский гос. ун-т гражданской авиации	60,9	18	143 520
Санкт-Петербургский гос. ун-т телекоммуникаций им. М.А. Бонч-Бруевича	61	2	138 000
Саратовский гос. технический ун-т	52,5	15	71 090
Ставропольский гос. аграрный ун-т	55,3	93	68 100
Тамбовский гос. технический ун-т	48,2	5	82 300
Тольяттинский гос. ун-т	61,4	6	79 590
Томский гос. педагогический ун-т	60,8	5	99 500
Ульяновский гос. технический ун-т	51,4	6	72 690
Уральский гос. педагогический ун-т, г. Екатеринбург	48,7	1	106 500
Уральский гос. ун-т путей сообщения, г. Екатеринбург	55,9	41	76 000
Чувашская гос. сельскохозяйственная академия, г. Чебоксары	51,3	1	72 587
Юго-Западный гос. ун-т, г. Курск	54,3	27	73 770
<i>В среднем по группе</i>	70,4	3108	115 227
	59,6	3833	100 330

Место в группе	Учреждение	Бюджетный прием				Платный прием						
		Ср. балл ЕГЭ		Зачислено, чел.		Ср. балл ЕГЭ		Зачислено, чел.		Стоимость обучения, руб. в год		
		2017	2016	2017	2016	2017	2016	2017	2016			
		2017	2016	2017	2016	2017	2016	2017	2016			
Теория искусств												
1	Нац. иссл. ун-т «Высшая школа экономики», г. Москва	95,7	93,6	25	25	80,8	79,3	29	36	300 000	280 000	
2	Санкт-Петербургский гос. ун-т	95,4	92,9	55	55	85,6	84	104	97	225 650	217 000	
3	Московский гос. ун-т им. М.В. Ломоносова	89,4	87,2	25	25	68	68	3	3	310 500	325 000	
4	Российский ун-т дружбы народов, г. Москва	81,7		12	12	62,5	62,6	24	24	↑ 290 500	175 000	
5	Российский гос. гуманитарный ун-т, г. Москва	80,7		10	10	68	69,9	25	15	193 000	172 600	
6	Российский гос. ун-т им. А.Н. Косыгина (Технологии. Дизайн. Искусство), г. Москва	↑ 72,7	64,3	20	15	58,3		2		220 000	193 000	
7	Омский гос. ун-т им. Ф.М. Достоевского	↓ 59,3	63,7	3	3					163 440	148 618	
	Сибирский федеральный ун-т		74,4	12	12	↑ 73	59,3	2	9	↑ 199 616	126 370	
	Пермский гос. нац. иссл. ун-т					↓ 53,4	61,6	4	7	127 000	126 400	
	Российская академия народного хозяйства и государственной службы при Президенте РФ, г. Москва					↓ 69,8	73,9	33	40	225 000	300 000	
	Санкт-Петербургский гос. ун-т промышленных технологий и дизайна					↑ 62,3	51	5	4	164 000	127 000	
	Тюменский гос. ун-т						82	20		250 000		
	<i>В среднем по группе</i>		87,5	85,3	169	159	76,9	74,7	259	267	207 089	183 132

Место в группе	Вуз	Бюджетный прием				Платный прием					
		Ср. балл ЕГЭ		Зачислено, чел.		Ср. балл ЕГЭ		Зачислено, чел.		Стоимость обучения, руб. в год	
		2017	2016	2017	2016	2017	2016	2017	2016		
Технологии легкой промышленности											
1	Санкт-Петербургский гос. ун-т промышленных технологий и дизайна	75,8	74,5	112	115	51,5	51,5	5	6	118 000	75 000
2	Уфимский гос. нефтяной технический ун-т	73,4		31		54,1		3		106 000	
3	Казанский нац. иссл. технологический ун-т	↑ 64,3	56,9	63	↑ 145	52	44,7	1	1	110 090	104 250
4	Амурский гос. ун-т, г. Благовещенск	64,2	63,1	11	↓ 13	51,2	57,7	9	19	128 000	109 988
5	Псковский гос. ун-т	62,5		10		58,3		2		83 760	
6	Юго-Западный гос. ун-т, г. Курск	↑ 60,3	55,3	10	10					84 380	79 900
7	Российский гос. ун-т им. А.Н. Косыгина (Технологии. Дизайн. Искусство), г. Москва	59,9	59,6	191	183	48,8	50	14	9	160 000	141 000
8	Омский гос. технический ун-т	59,0		31		46,9		2		108 800	
9	Московский гос. ун-т технологий и управления им. К.Г. Разумовского (Первый казачий ун-т)	58,9		22	15			1	2	153 810	117 000
10	Вятский гос. ун-т, г. Киров	57,9	59,3	15	18					104 920	83 901
11	Северо-Осетинский гос. ун-т им. К.Л. Хетагурова, г. Владикавказ	57,4	57,5	10	10					86 000	80 000
12	Алтайский гос. технический ун-т им. И.И. Ползунова, г. Барнаул	↑ 56,4	52,3	20	18					88 500	
13	Костромской гос. технологический ун-т	↑ 54,4	42,4	35	23					93 400	74 500
14	Институт сферы обслуживания и предпринимательства (филиал) Донского гос. технического ун-та в г. Шахты	54,1		28		53,8		2		85 500	
15	Восточно-Сибирский гос. ун-т технологий и управления, г. Улан-Удэ	↑ 52,9	49,0	20	↑ 20	48	42,8	3	2		
16	Костромской гос. ун-т им. Н.А. Некрасова	52,2		35						93 400	

Место в группе	Вуз	Бюджетный прием			Платный прием					
		Ср. балл ЕГЭ		Зачислено, чел.	Ср. балл ЕГЭ		Зачислено, чел.	Стоимость обучения, руб. в год		
		2017	2016		2017	2016				
17	Гос. ун-т — учебно-научно-производственный комплекс, г. Орел	52,1	52,0	30	25		98 730	81 400		
18	Орловский гос. ун-т	52,1	52,0	30	25		98 730	81 400		
19	Поволжский гос. ун-т сервиса, г. Тольятти	49,5		10	14	68,8	5	83 800	78 160	
20	Ивановский гос. политехнический ун-т	46,9	49,3	37	40		43,3	1	89 520	77 960
21	Хакасский гос. ун-т им. Н.Ф. Каганова, г. Абакан	45,9	46,3	20	20				79 000	
22	Донской гос. технический ун-т, г. Ростов-на-Дону	44,2	58,3	15	15				100 500	80 000
	<i>В среднем по группе</i>	59,7	56,1	758	771	53,3	53,6	45	107 035	91 017

Место в группе	Вуз	Бюджетный прием				Платный прием				
		Ср. балл ЕГЭ		Зачислено, чел.		Ср. балл ЕГЭ		Зачислено, чел.		Стоимость обучения, руб. в год
		2017	2016	2017	2016	2017	2016	2017	2016	
Технологические машины и оборудование										
1	Российский химико-технологический ун-т им. Д.И. Менделеева, г. Москва	82,9	82,5	14	10	55,4	4	200 000	199 500	
2	Российский гос. ун-т нефти и газа им. И.М. Губкина, г. Москва	↑ 80,2	76,7	90	97	62,6	86	185 800	162 872	
3	Российский экономический ун-т им. Г.В. Плеханова, г. Москва	↑ 77,7	73,7	15	15	56,6	5	210 000	200 000	
4	Нац. иссл. технологический ун-т «МИСиС», г. Москва	76,7	74,2	25	44	↓ 55,6	13	183 000	176 000	
5	Московский гос. технический ун-т им. Н.Э. Баумана	76,6	74,4	414	437	↑ 65,8	16	259 297	239 495	
6	Санкт-Петербургский гос. политехнический ун-т	74,4	72,2	118	150	61,1	11	153 000	148 000	
7	Уфимский гос. нефтяной технический ун-т	72,2	69,6	50	63	↓ 52,2	34	106 000	105 000	
8	Санкт-Петербургский горный ун-т	70,3	71,2	48	51	65,3	2	260 000	260 000	
9	Санкт-Петербургский гос. технологический ин-т (технический ун-т)	69,8	72,6	30	24	58	7	86 700	83 400	
10	Нац. иссл. Томский гос. ун-т	69,8	69,3	25	22	58,7	3	↑ 125 500	78 900	
11	Российский ун-т дружбы народов, г. Москва	69,5	68,0	33	32	53,9	8	↑ 254 000	115 000	
12	Казанский нац. иссл. технический ун-т им. А.Н. Туполева	↑ 69,3	63,6	57	40	↑ 54,9	7	135 730	128 150	
13	Калужский филиал Московского гос. технического ун-та им. Н.Э. Баумана	67,7		18		45,7	1	141 400		
14	Московский политехнический ун-т	67,6	66,6	37	27	↑ 217 400	2	115 170	109 400	
15	Санкт-Петербургский гос. архитектурно-строительный ун-т	↑ 67,6	64,5	16	13	70,5				

Место в группе	Учреждение	Бюджетный прием						Платный прием							
		Ср. балл ЕГЭ			Зачислено, чел.			Ср. балл ЕГЭ			Зачислено, чел.			Стоимость обучения, руб. в год	
		2017	2016	2016	2017	2016	2016	2017	2016	2017	2016	2017	2016	2016	
16	Московский авиационный ин-т (нац. иссл. ун-т)	67,0	64,2	46	40	↑	55,1	51,2	3	3	150 230	140 770			
17	Новосибирский гос. технический ун-т	66,5	66,0	128	131	↑	54	50,5	19	31	121 850	117 750			
18	Нац. иссл. ун-т «Московский энергетический ин-т»	66,2	65,2	23	22		55,7		1	1	170 000	141 000			
19	Магнитогорский гос. технический ун-т им. Г.И. Носова	↑	66,2	53,2	10	44					105 400	99 380			
20	Самарский нац. иссл. ун-т им. академика С.П. Королева	66,1	66,2	93	93		62,4		2	2	151 500	130 000			
21	Филиал Северного (Арктического) федерального ун-та им. М.В. Ломоносова в г. Северодвинске	65,9		23			52		3	3	149 210				
22	Пермский нац. иссл. политехнический ун-т	65,7	64,1	125	135	↑	51,4	47,1	4	7	117 000	130 000			
23	Московский технологический ун-т	65,2	62,6	40	41	↑	62,6	50,8	3	4	142 000	144 000			
24	Нижегородский гос. технический ун-т им. Р.Е. Алексеева	↑	64,9	61,0	60	66		51,3	51,6	3	8	↑	113 330	84 870	
25	Балтийский гос. технический ун-т «Военмех» им. Д.Ф. Устинова, г. Санкт-Петербург	↓	64,5	69,0	80	80		49,3	52,2	6	11	↑	164 000	110 000	
26	Белгородский гос. технологический ун-т им. В.Г. Шухова	64,4	65,6	184	183						121 630	107 660			
27	Уральский федеральный ун-т им. Б.Н. Ельцина	64,4	64,2	63	112		57,3		1	↑	130 800	90 595			
28	Иркутский нац. иссл. технический ун-т	64,4	62,8	40	40	↑	52,8	47,4	6	9	↑	121 000	76 000		
29	Филиал Нац. иссл. ун-та «МЭИ» в г. Смоленске	64,4		19			49,9		2	2	100 000				
30	Казанский нац. иссл. технологический ун-т	↑	64,2	60,4	175	232		50,1	47,1	29	19	136 000	131 700		
31	Кубанский гос. технологический ун-т, г. Краснодар	63,8	64,3	62	74		61,4	60,4	8	14	106 120	82 890			
32	Астраханский гос. технический ун-т	↓	63,8	67,9	15	14		45,6	3	3	86 000	82 000			

33	Сибирский федеральный ун-т	63,7	64,6	38	35	55,6	50	3	13	140 580	78 160
34	Воронежский гос. лесотехнический ун-т им. Г.Ф. Морозова	63,6	60,1	25	40	50,2	48	14	3	86 800	74 370
35	Самарский гос. технический ун-т	63,4	63,1	82	82	51,5	56,5	6	7	109 860	84 200
36	Ярославский гос. технический ун-т	63,3	61,5	50	71	45,5	46,7	3	8	109 010	
37	Северо-Кавказский федеральный ун-т	62,7	60,6	35	35	53,6	46,8	2	4	122 400	102 000
38	Тюменский индустриальный ун-т	62,7	61,6	27	26						
39	Дальневосточный федеральный ун-т	62,6	61,9	40	40	50,3	47,3	1	5	130 000	80 000
40	Саровский физико-технический ин-т — филиал Нац. иссл. ядерного ун-та «МИФИ»	62,5		28							
41	Юго-Западный гос. ун-т, г. Курск	61,9	63,5	12	12	41,7	52,3	1	1	84 380	80 000
42	Волгоградский гос. ун-т	61,7	59,2	25	25					165 000	147 000
43	Кемеровский технологический ин-т пищевой промышленности	61,3	61,4	40	38					99 400	91 600
44	Московский гос. технологический ун-т «Станкин»	60,7	60,7	125	125	56,8	50,6	3	6	218 000	130 000
45	Северо-Кавказская гос. гуманитарно-технологическая академия, г. Черкесск	60,3	54,2	21	30	42,5	46,7	2	1	88 000	84 000
46	Санкт-Петербургский гос. морской технический ун-т	60,1	57,3	62	65	51,3	42,4	5	6	142 000	135 000
47	Башкирский гос. ун-т, г. Уфа	60,1	62,8	11	19			1		92 110	74 370
48	Нац. иссл. Южно-Уральский гос. ун-т, г. Челябинск	60,0	60,3	112	140					115 070	83 500
49	Алтайский гос. технический ун-т им. И.И. Ползунова, г. Барнаул	60,0	57,3	58	61	46,6	46,3	7	8	88 500	81 990
50	Санкт-Петербургский гос. ун-т промышленных технологий и дизайна	59,5		85	70	50,1	36,9	6	9	118 000	75 000
51	Дмитровградский инженерно-технологический ин-т — филиал Нац. иссл. ядерного ун-та «МИФИ»	59,5		15							
52	Челябинский гос. ун-т	59,4		15							147 500

Место в группе	Вуз	Бюджетный прием				Платный прием				
		Ср. балл ЕГЭ		Зачислено, чел.		Ср. балл ЕГЭ		Зачислено, чел.		Стоимость обучения, руб. в год
		2017	2016	2017	2016	2017	2016	2017	2016	
53	Камчатский гос. технический ун-г, г. Петропавловск-Камчатский	↑ 59,3	55,3	15	10					135 400
54	Ивановский гос. энергетический ун-г	59,2	58,2	15	22	42,8		2	89 518	77 956
55	Уфимский гос. авиационный технический ун-г	59,0	58,5	153	110	51,3	50,1	6	116 415	100 370
56	Набережночелнинский ин-г (филиал) Казанского (Приволжского) федерального ун-та	58,9		38		57		1	114 970	
57	Ульяновский гос. технический ун-г	↑ 58,8	54,5	42	39				88 060	82 760
58	Оренбургский гос. ун-г	58,7	60,0	34	35	46,7		1	91 570	74 370
59	Тамбовский гос. технический ун-г	↑ 58,2	54,0	32	30	43,7		2	82 300	102 650
60	Поволжский гос. технологический ун-г, г. Йошкар-Ола	58,1	56,9	65	75	45,9		2	84 600	79 400
61	Ижевский гос. технический ун-г	58,1	58,7	56	47	44	45,5	1	101 250	74 370
62	Омский гос. технический ун-г	57,9	58,1	162	161	↓ 45,5	49	7	136 000	98 400
63	Саратовский гос. технический ун-г	57,5	55,1	55	51	↑ 63,5	47,5	5	82 200	77 510
64	Елецкий гос. ун-г им. И.А. Бунина	57,5	59,2	10	10				84 700	77 600
65	Воронежский гос. ун-г инженерных технологий	57,3	56,3	58	87	44,2	43,2	27	86 400	81 560
66	Вятский гос. ун-г, г. Киров	57,3	57,6	50	56	↑ 60	42,3	1	104 920	83 901
67	Северный (Арктический) федеральный ун-г им. М.В. Ломоносова	57,3	55,1	40	41	39,2		2	130 340	104 490
68	Санкт-Петербургский гос. лесотехнический ун-г им. С.М. Кирова	57,3	58,7	27	25	42,9	44,3	15	121 000	99 400
69	Орский гуманитарно-технологический ин-г (филиал) Оренбургского гос. ун-та	57,2		10		48,4		2	91 570	
70	Ивановский гос. химико-технологический ун-г	57,1	54,2	30	30				89 517	77 956

71	Пензенский гос. ун-т	57,0	59,2	34	44	44,3	44,1	10	3	81 600	74 400
72	Псковский гос. ун-т	↓ 56,8	64,9	20	9	↓ 47,1	50,3	5	1	83 760	80 580
73	Воронежский гос. технический ун-т	56,5	55,0	80	73	47,9	47,5	2	6	↑ 117 550	83 850
74	Комсомольский-на-Амуре гос. технический ун-т	56,2	58,8	37	32				3	76 079	91 720
75	Пензенский гос. технологический ун-т	56,0	55,5	29	49	↑ 66,4	49,8	9	5	92 261	77 820
76	Российский гос. ун-т им. А.Н. Косыгина (Технологии. Дизайн. Искусство), г. Москва	55,5	53,9	40	40	45,3	43	1	2	160 000	141 000
77	Ростовский гос. ун-т путей сообщения	55,3		16		45		1		102 000	
78	Владимирский гос. ун-т	↑ 55,2	52,0	38	37					131 050	107 380
79	Московский автомобильно-дорожный гос. технический ун-т (МАДИ)	55,2	54,4	20	20	45,3		1	1	↑ 217 500	115 900
80	Ульяновский гос. ун-т	↑ 55,2	49,2	15	15	71,7		1		127 330	126 370
81	Уральский гос. экономический ун-т, г. Екатеринбург	55,1		14		41		1		120 000	
82	Калининградский гос. технический ун-т	54,8	57,7	15	14	↓ 45,6	50,3	2	1	↑ 76 700	43 400
83	Тульский гос. ун-т	54,7	56,2	98	113	45,8	46,8	8	6	104 000	113 600
84	Чувашский гос. ун-т им. И.Н. Ульянова, г. Чебоксары	54,7	54,3	24	24		43		1	79 850	76 009
85	Филиал Нац. иссл. Южно-Уральского гос. ун-та в г. Миассе	54,7		20						115 700	
86	Петрозаводский гос. ун-т	↑ 54,7	51,0	17	19					124 500	117 500
87	Новгородский гос. ун-т им. Ярослава Мудрого	↓ 54,7	61,5	13	10	↑ 44	40,9	1	3	108 000	85 900
88	Ухтинский гос. технический ун-т	↑ 54,6	49,3	40	77	↑ 50,2	44	3	2	↑ 132 400	82 000
89	Сибирский гос. ун-т науки и технологий им. М.Ф. Решетнева, г. Красноярск	54,5	56,1	234	69	42,4	43,9	4	11	↑ 140 580	74 370
90	Уральский гос. лесотехнический ун-т, г. Екатеринбург	53,8	56,6	14	30		47,5		3	119 700	
91	Московский гос. ун-т технологий и управления им. К.Г. Разумовского (Первый казачий ун-т)	53,7		5						153 813	

Место в группе	Вуз	Бюджетный прием				Платный прием				
		Ср. балл ЕГЭ		Зачислено, чел.		Ср. балл ЕГЭ		Зачислено, чел.		Стоимость обучения, руб. в год
		2017	2016	2017	2016	2017	2016	2017	2016	
92	Липецкий гос. технический ун-т	53,5	55,7	48	35	37,7		3	107 972	100 450
93	Волжский политехнический ин-т (филиал) ВолГТУ	53,5		15						
94	Брянский гос. технический ун-т	53,3	53,5	87	84	42,7	42,7	1	1	80 850
95	Тольяттинский гос. ун-т	53,3	52,3	30	45	49,3		1		90 200
96	Волгоградский гос. технический ун-т	53,1	54,1	75	55	37,1	43,3	12	3	103 040
97	Российский гос. аграрный ун-т — МСХА им. К.А. Тимирязева, г. Москва	52,8	53,8	15	10	44	45	2	1	172 300
98	Донской гос. технический ун-т, г. Ростов-на-Дону	52,7	52,3	152	164	73,3	37,6	1	4	127 250
99	Тверской гос. технический ун-т	52,6	53,8	26	34		47		2	101 260
100	Кабардино-Балкарский гос. ун-т им. Х.М. Бербекова, г. Нальчик	52,6	41,8	22	25					86 100
101	Альметьевский гос. нефтяной ин-т	52,3	54,5	45	46	53,1	39,7	3	1	89 000
102	Восточно-Сибирский гос. ун-т технологий и управления, г. Улан-Удэ	52,1	50,7	30	36					109 470
103	Сибирский гос. индустриальный ун-т, г. Новокузнецк	51,9	57,9	28	32	43	38,3	2	8	101 000
104	Рыбинский гос. авиационный технический ун-т им. П.А. Соловьева	51,8	48,1	74	82					89 540
105	Вологодская гос. молочнокопийственная академия им. Н.В. Верещагина	51,7	44,5	15	16					87 510
106	Красноярский гос. аграрный ун-т	51,5		16						123 008
107	Южно-Российский гос. политехнический ун-т им. М.И. Платова, г. Новочеркасск	51,4	53,0	49	50					84 720
108	Новомосковский ин-т (филиал) Российского химико-технологического ун-та им. Д.И. Менделеева	50,8		12						107 522

109	Костромской гос. технологический ун-т	↓ 50,6	55,1	34	35			93 400	74 500	
110	Костромской гос. ун-т им. Н.А. Некрасова		50,6	34				93 400		
111	Кузбасский гос. технический ун-т им. Т.Ф. Горбачева, г. Кемерово		50,4	40	36	37,3	1	115 070	107 800	
112	Тихоокеанский гос. ун-т, г. Хабаровск		50,3	20	31			↑ 124 140	91 300	
113	Хакасский технический ин-т — филиал Сибирского федерального ун-та		49,9	20						
114	Мытищинский филиал МГТУ им. Н.Э. Баумана (МГУЛ)		49,8	36	78			↑ 166 280	115 000	
115	Мурманский гос. технический ун-т		48,5	12				132 200		
116	Дальневосточный гос. технический рыбохозяйственный ун-т, г. Владивосток		48,4	20	20	42,7	1	2	94 000	
117	Брянский гос. инженерно-технологический ун-т		48,1	15		51	1	80 850		
118	Вологодский гос. ун-т	↓ 47,8	50,8	18	35			97 070	91 220	
119	Норильский гос. индустриальный ин-т	↓ 47,6	54,0	20	14					
120	Бийский технологический ин-т (филиал) Алтайского гос. технического ун-та им. И.И. Ползунова		46,7	27				88 500		
121	Ивановский гос. политехнический ун-т	46,1	48,2	28	20	51,3	1	115 060	103 960	
122	Институт сферы обслуживания и предпринимательства (филиал) Донского гос. технического ун-та в г. Шахты		45,5	20				85 500		
123	Грозненский гос. нефтяной технический ун-т им. академика М.Д. Миллионщикова	↑ 45,3	36,8	65	65			84 750	76 500	
124	Северо-Кавказский горно-металлургический ин-т (гос. технологический ун-т), г. Владикавказ		44,0	25	31				76 000	
125	Братский гос. ун-т	↓ 39,2	48,3	40	40			↑ 111 640	80 058	
		В среднем по группе		60,9	5887	6267	434	516	125 595	108 369

Место в группе	Вуз	Бюджетный прием				Платный прием					
		Ср. балл ЕГЭ		Зачислено, чел.		Ср. балл ЕГЭ		Зачислено, чел.		Стоимость обучения, руб. в год	
		2017	2016	2017	2016	2017	2016	2017	2016		
Транспортные средства											
1	Московский гос. технический ун-т им. Н.Э. Баумана	↑ 79,2	75,7	116	105	↓ 61,4	66,6	6	6	257 572	247 665
2	Университет ИТМО, г. Санкт-Петербург	↑ 76,7	73,7	2	4	↑ 180 000				121 000	
3	Мичуринский гос. аграрный ун-т	↑ 74,1	41,6	10	20					79 000	75 000
4	Санкт-Петербургский гос. ун-т аэрокосмического приборостроения	↑ 73,8	69,6	30	30	↑ 63,7	56,9	1	9	↑ 164 000	126 000
5	Самарский нац. иссл. ун-т им. академика С.П. Королева	71,2	70,8	49	50	61		1		122 000	100 000
6	Московский политехнический ун-т	70,5	70,3	70	115	↑ 217 400				135 000	
7	Санкт-Петербургский гос. лесотехнический ун-т им. С.М. Кирова	70,2	69,5	45	40	↓ 41,1	56	21	10	121 000	99 400
8	Санкт-Петербургский горный ун-т	69,3	69,9	54	44	↓ 55,3	60,7	1	1	260 000	260 000
9	Кубанский гос. аграрный ун-т, г. Краснодар	68,9	69,5	65	18	↓ 54,9	60,5	10	12	90 300	93 900
10	Тюменский индустриальный ун-т	↑ 68,7	59,1	72	72	50,1	49,1	18	27	↑ 171 400	116 710
11	Томский гос. архитектурно-строительный ун-т	↑ 68,6	65,5	70	126	65,7		2		96 920	
12	Санкт-Петербургский гос. политехнический ун-т	68,5	67,4	104	108	54,3	56,3	9	10	153 000	148 000
13	Казанский нац. иссл. технический ун-т им. А.Н. Туполева	↑ 68,5	65,3	35	35	53,7	56,4	6	9	109 890	106 300
14	Нац. иссл. Московский гос. строительный ун-т	66,4	66,3	25	42	56,5		2		192 000	184 000
15	Новосибирский гос. технический ун-т	65,9	68,8	20	19	↓ 47,8	54,7	8	7	98 100	91 400
16	Санкт-Петербургский гос. архитектурно-строительный ун-т	↓ 65,8	70,2	120	60	53,9	55,3	31	14	115 170	109 400

17	Брянская гос. сельскохозяйственная академия	65,5	65,1	15	15	89 200	74 190
18	Балтийский федеральный ун-т им. И. Канта	↑ 65,1	60,4	25	15	↑ 109 000	82 000
19	Дагестанский гос. аграрный ун-т, г. Махачкала	↑ 65,0	61,7	65	71	69 650	69 650
20	Сибирский гос. ун-т путей сообщения, г. Новосибирск	64,9	64,1	240	230	54,5	53,9
21	Белгородский гос. технологический ун-т им. В.Г. Шухова	↑ 64,9	60,0	121	140	100 800	81 660
22	Казанский гос. архитектурно-строительный ун-т	↑ 64,9	61,7	40	40	55,7	57,9
23	Санкт-Петербургский гос. ун-т гражданской авиации	64,7	63,5	80	80	↑ 52,6	48,8
24	Уфимский гос. авиационный технический ун-т	↑ 64,6	61,3	40	50	51,5	49
25	Российский ун-т дружбы народов, г. Москва	64,4	63,0	17	17	↑ 52,1	49,1
26	Воронежский гос. лесотехнический ун-т им. Г.Ф. Морозова	↑ 64,0	61,0	90	100	↑ 51,4	47,4
27	Кубанский гос. технологический ун-т, г. Краснодар	63,9	66,0	58	46	57,7	55
28	Пермский нац. иссл. политехнический ун-т	↑ 63,5	59,2	52	82	↑ 51,2	46,4
29	Калужский филиал Московского гос. технического ун-та им. Н.Э. Баумана	63,1		54		141 400	
30	Великолукская гос. сельскохозяйственная академия	↑ 62,9	50,2	10	25	96 600	92 700
31	Гос. ун-т морского и речного флота им. адмирала С.О. Макарова, г. Санкт-Петербург	62,4	64,6	100	75	49,8	51,4
32	Казанский гос. аграрный ун-т	62,4	59,8	20	22	49,3	47,3
33	Московский гос. технический ун-т гражданской авиации	62,2	62,3	58	40	↓ 48,3	51,3
34	Филиал Северного (Арктического) федерального ун-та им. М.В. Ломоносова в г. Северодвинске	62,2		10		44,6	
35	Набережночелнинский ин-т (филиал) Казанского (Приволжского) федерального ун-та	62,0		105		61,1	
36	Юго-Западный гос. ун-т, г. Курск	61,7	62,9	32	32	47,4	49
						84 380	80 000

Место в группе	Вуз	Бюджетный прием				Платный прием					
		Ср. балл ЕГЭ		Зачислено, чел.		Ср. балл ЕГЭ		Зачислено, чел.		Стоимость обучения, руб. в год	
		2017	2016	2017	2016	2017	2016	2017	2016		
37	Алтайский гос. технический ун-т им. И.И. Ползунова, г. Барнаул	61,3	57,8	65	99	43,7	43,1	29	9	88 500	81 990
38	Северо-Кавказский федеральный ун-т	61,3	60,2	20	20	45,1	44,4	8	2	96 200	76 000
39	Петербургский гос. ун-т путей сообщения	61,2	61,2	535	494	49,8	48,6	104	121	115 473	111 467
40	Оренбургский гос. ун-т	61,0	61,3	38	44	48	44,8	3	12	91 570	74 370
41	Самарский гос. технический ун-т	60,6	60,6	38	32	48,5		2		109 860	
42	Нижегородский гос. технический ун-т им. Р.Е. Алексеева	60,5	59,5	95	107	48,6	48,6	10	12	108 340	84 870
43	Уральский гос. горный ун-т, г. Екатеринбург	60,5	59,7	20	20	50,3	50,7	3	2	119 675	100 100
44	Московский автомобильно-дорожный гос. технический ун-т (МАДИ)	59,9	57,6	527	557	48,3	48,7	143	126	217 500	127 225
45	Уральский гос. аграрный ун-т, г. Екатеринбург	59,8	54,3	20	28	47,5	46,8	2	5	94 100	50 000
46	Башкирский гос. аграрный ун-т, г. Уфа	59,8	51,2	15	76	52,3	42,1	1	9	105 580	86 450
47	Владивостокский гос. ун-т экономики и сервиса	59,7	60,1	30	30	44	45,7	20	24	117 620	79 000
48	Южно-Уральский гос. аграрный ун-т, г. Троицк	59,5	56,8	20	54	47,5		18		98 024	91 740
49	Вятская гос. сельскохозяйственная академия, г. Киров	59,4	52,6	43	42	56,7	42,9	1	5	95 400	
50	Уральский федеральный ун-т им. Б.Н. Ельцина	59,3	59,8	104	138	50,9		5		141 900	123 725
51	Российский гос. геологоразведочный ун-т им. Серго Орджоникидзе, г. Москва	59,3		18						205 000	
52	Орловский гос. аграрный ун-т	59,3	56,7	15	15	47,8		2		79 900	76 000
53	Рязанский гос. агротехнологический ун-т им. П.А. Костычева	59,0	60,6	43	54	53,5	45,1	5	4	85 000	80 310
54	Пензенский гос. ун-т	59,0	61,5	30	39	45,5	44,5	2	8	81 600	74 400

55	Поволжский гос. технологический ун-т, г. Йошкар-Ола	58,9	57,2	26	48	45,1	2	1	84 600	79 400
56	Мурманский гос. технический ун-т	58,9	58,1	24	12				154 700	147 300
57	Ростовский гос. ун-т путей сообщения	58,7	59,2	416	401	46,9	45		102 000	94 333
58	Уральский гос. ун-т путей сообщения, г. Екатеринбург	↓ 58,6	61,7	460	208	46,9	47,8	101	98 400	82 000
59	Тольяттинский гос. ун-т	↑ 58,6	52,0	10	50	49,5	45,3	2	90 200	74 370
60	Нац. иссл. Южно-Уральский гос. ун-т, г. Челябинск	58,5	58,0	121	132				115 070	89 600
61	Московский гос. ун-т путей сообщения	58,4	58,7	714	709	47,4	48,3	64	173 600	163 900
62	Дальневосточный федеральный ун-т	58,4	58,6	50	50	42,5	41,1	9	132 500	114 000
63	Тульский гос. ун-т	57,9	59,9	58	60	45,2	44	5	104 000	101 700
64	Нижегородский гос. педагогический ун-т им. Козьмы Минина	57,8	56,6	34	34	53,9	54,5	4	95 730	90 820
65	Сибирский гос. индустриальный ун-т, г. Новокузнецк	↓ 57,7	62,7	61	60	47,5		6	↑ 101 000	75 000
66	Новосибирский гос. аграрный ун-т	57,7	59,2	47	52	46,6	48	11	100 530	77 700
67	Санкт-Петербургский гос. аграрный ун-т	57,7	56,2	22	22	46,3	41,5	3	↑ 127 390	82 000
68	Пензенский гос. ун-т архитектуры и строительства	57,6	59,0	60	60	40,5	37,8	22	82 120	74 370
69	Комсомольский-на-Амуре гос. технический ун-т	↑ 57,6	53,4	20	20	44		1	76 079	87 610
70	Ставропольский гос. аграрный ун-т	57,5	56,8	50	50	47,1	46,6	3	80 100	74 400
71	Саратовский гос. технический ун-т	57,4	57,9	80	103	42,4	47,7	14	82 200	77 510
72	Иркутский нац. иссл. технический ун-т	57,4	57,0	70	105	42,8	45,5	34	↑ 121 000	76 000
73	Сибирский федеральный ун-т	57,3	59,3	210	214	47,6	48	32	↑ 140 580	78 160
74	Ульяновский гос. ун-т	56,7	55,2	10	10	44	42,7	3	82 500	74 370
75	Институт водного транспорта им. Г.Я. Седова — филиал Государственного морского ун-та им. адмирала Ф.Ф. Ушакова	56,6		20					153 830	
76	Брянский гос. инженерно-технологический ун-т	56,4	53,6	16	30	37	40,7	1	80 850	76 500

Место в группе	Учреждение	Бюджетный прием						Платный прием					
		Ср. балл ЕГЭ		Зачислено, чел.		Ср. балл ЕГЭ	Зачислено, чел.		Стоимость обучения, руб. в год				
		2017	2016	2017	2016		2017	2016	2017	2016			
77	Волгоградский гос. технический ун-т	56,2	57,1	108	103	37,3	44	12	13	103 040	80 820		
78	Омский гос. технический ун-т	56,2	59,6	93	93	43,3		6	6	108 800	98 400		
79	Северо-Восточный федеральный ун-т им. М.К. Аммосова	56,2	53,9	41	70	50,2	50,6	17	15	233 000	95 000		
80	Псковский гос. ун-т	56,2	62,3	33	23	46,4	46,9	2	2	83 760	80 580		
81	Ижевский гос. технический ун-т	56,2	61,6	22	15	43,4	50	2	3	101 250	59 900		
82	Ярославский гос. технический ун-т	56,1	57,5	91	100	40,8	42,9	4	3	139 900			
83	Морской гос. ун-т им. адмирала Г.И. Невельского, г. Владивосток	55,9	55,2	70	70	46,1		12		105 000	115 000		
84	Уральский гос. лесотехнический ун-т, г. Екатеринбург	55,8	57,2	50	50	45,7		6		119 700	94 900		
85	Костромская гос. сельскохозяйственная академия	55,8	53,5	32	45					93 400	84 790		
86	Алтайский гос. аграрный ун-т, г. Барнаул	55,7	52,9	20	20	38,6		2		80 700	79 050		
87	Дальневосточный гос. ун-т путей сообщения, г. Хабаровск	55,4	55,4	418	401	45,4	48,7	14	16	117 170	112 070		
88	Восточно-Сибирский гос. ун-т технологий и управления, г. Улан-Удэ	55,4	52,1	15	10	47,1	47,3	2	1	116 000	109 470		
89	Нижегородский гос. инженерно-экономический ин-т, г. Княгинино	55,2	41,9	25	25					40 000			
90	Мяглицинский филиал МГТУ им. Н.Э. Баумана (МГУЛ)	55,2	48,5	22	22					166 280	115 000		
91	Череповецкий гос. ун-т	55,2		20		35,7		1		98 830			
92	Тверской гос. технический ун-т	55,0	54,6	79	88	44,7	44,7	19	16	101 260	81 510		
93	Российский гос. аграрный ун-т — МСХА им. К.А. Тимирязева, г. Москва	54,9	52,2	120	110	51	43	1	15	172 300	155 000		

94	Пермская гос. сельскохозяйственная академия им. Д.Н. Прянишникова	54,9	52,1	46	52	46,8	44,9	8	23	93 100	94 200
95	Ульяновский гос. технический ун-т	54,9	56,1	29	47					88 060	82 760
96	Новгородский гос. ун-т им. Ярослава Мудрого	54,6	53,6	20	21	↓ 40,7	44,2	1	4	108 000	85 900
97	Омский гос. ун-т путей сообщения	54,5	54,1	495	491	↓ 48,1	60,4	56	57	95 080	88 890
98	Северный (Арктический) федеральный ун-т им. М.В. Ломоносова	↑ 54,5	50,4	35	43	45,4		3		130 340	112 000
99	Самарский гос. ун-т путей сообщения	54,4	55,7	473	464	44,2	44	29	16	93 400	81 320
100	Нац. иссл. Мордовский гос. ун-т им. Н.П. Огарева, г. Саранск	↑ 54,4	50,6	23	33	39,7		3		92 180	
101	Северо-Восточный гос. ун-т, г. Магадан	↑ 54,4	50,4	8	10				↓	88 500	119 100
102	Иркутский гос. ун-т путей сообщения	54,3	54,3	388	438	42,9	44,3	16	34	↑ 99 850	76 800
103	Гос. морской ун-т им. адмирала Ф.Ф. Ушакова, г. Новороссийск	↓ 54,3	57,3	75	79					133 495	122 996
104	Гос. ун-т — учебно-научно-производственный комплекс, г. Орел	54,2	57,0	47	45	43,3	42	3	1	98 730	81 400
105	Орловский гос. ун-т	54,2	57,0	47	45	43,3	42,5	3	2	98 730	81 400
106	Петрозаводский гос. ун-т	54,2	53,2	22	18	44		1		124 500	117 500
107	Брянский гос. технический ун-т	54,1	55,4	67	72	52,5	52,6	18	20	80 850	76 460
108	Воронежский гос. технический ун-т	54,0		55						95 100	
109	Курганский гос. ун-т	53,7	53,6	58	62						
110	Липецкий гос. технический ун-т	53,5	56,4	85	98		46,5	4		86 869	80 150
111	Кузбасский гос. технический ун-т им. Т.Ф. Горбачева, г. Кемерово	53,4	54,0	110	91	36,7		2		115 070	107 800
112	Владимирский гос. ун-т	53,0	53,9	40	40	42,1		2		104 420	81 380
113	Филиал Нац. иссл. Южно-Уральского гос. ун-та в г. Миассе	53,0		22						115 700	
114	Ангарский гос. технический ун-т	↑ 52,7	48,5	25	25	51		1	↑	110 760	74 370

Место в группе	Вуз	Бюджетный прием			Платный прием						
		Ср. балл ЕГЭ		Зачислено, чел.	Ср. балл ЕГЭ		Зачислено, чел.	Стоимость обучения, руб. в год			
		2017	2016	2017	2016	2017	2016				
115	Северо-Кавказская гос. гуманитарно-технологическая академия, г. Черкесск	52,7	50,1	20	20	39,1	3	88 000	84 000		
116	Астраханский гос. технический ун-т	↑ 52,6	49,0	66	63	34,9	10	86 000	82 000		
117	Каспийский ин-т морского и речного транспорта — филиал Волжского гос. ун-та водного транспорта	52,6		15			8	96 000			
118	Сибирский гос. ун-т водного транспорта	52,5	52,3	140	110	↑ 50	46,8	1	8	77 000	90 000
119	Сибирская гос. автомобильно-дорожная академия, г. Омск	52,2	53,1	253	320	41,7	41,5	24	13	96 368	97 020
120	Вологодский гос. ун-т	52,1	49,6	40	49	39		1	1	97 070	91 220
121	Горский гос. аграрный ун-т, г. Владикавказ	↑ 51,9	42,0	40	50					68 000	73 000
122	Московская гос. академия водного транспорта	51,7	49,3	75	82	↓ 42,9	54,1	8	2	120 000	120 000
123	Волжский гос. ун-т водного транспорта, г. Нижний Новгород	51,6	51,4	100	100		38,2	4	↑	96 000	70 000
124	Тамбовский гос. технический ун-т	51,6	51,9	40	42	43,4	44,7	2	7	82 300	76 600
125	Южно-Российский гос. политехнический ун-т им. М.И. Платова, г. Новочеркасск	↓ 51,4	54,8	125	127					84 720	79 980
126	Донской гос. технический ун-т, г. Ростов-на-Дону	50,7	52,9	211	206	47,1		8	8	100 500	80 000
127	Чувашская гос. сельскохозяйственная академия, г. Чебоксары	50,7	48,8	49	54	46,6	44,8	3	3	72 587	72 710
128	Югорский гос. ун-т, г. Ханты-Мансийск	↓ 50,7	54,7	25	25			↑	↑	219 290	90 500
129	Сибирский гос. ун-т науки и технологий им. М.Ф. Решетнева, г. Красноярск	50,7		22						140 580	
130	Балтийская гос. академия рыбопромыслового флота, г. Калининград	50,4	50,8	42	40	54,3		1		76 700	59 150

131	Бийский технологический ин-т (филиал) Алтайского гос. технического ун-та им. И.И. Ползунова	50,3	15	37,1	2	88 500
132	Самарская гос. сельскохозяйственная академия	50,2	20	42	2	91 100
133	Пензенский гос. аграрный ун-т	50,1	19	71	2	77 820
134	Дагестанский гос. технический ун-т, г. Махачкала	50,0	10	43,5	2	76 770
135	Ивановский гос. политехнический ун-т	49,8	20	48	1	89 520
136	Тверская гос. сельскохозяйственная академия	49,3	35	32	2	82 200
137	Иркутский гос. аграрный ун-т им. А.А. Ежевского	49,3	20	36,1	3	105 500
138	Омский гос. аграрный ун-т	49,1	22	39,1	2	86 000
139	Азово-Черноморский инженерный ин-т — филиал Донского гос. аграрного ун-та в г. Зернограде	49,1	13			
140	Кабардино-Балкарский гос. аграрный ун-т им. В.М. Кокова	48,9	19	46,7	25	85 000
141	Хакасский технический ин-т — филиал Сибирского федерального ун-та	48,5	20			117 364
142	Магнитогорский гос. технический ун-т им. Г.И. Носова	47,9	53	40	1	105 400
143	Саратовский гос. аграрный ун-т им. Н.И. Вавилова	47,7	36	41	3	92 350
144	Омский ин-т водного транспорта (филиал) Сибирского гос. ун-та водного транспорта	47,5	25			77 000
145	Тихоокеанский гос. ун-т, г. Хабаровск	47,0	60	49,8	54	124 140
146	Волжский политехнический ин-т (филиал) ВолгГТУ	46,8	17	43,6	2	102 600
147	Грозненский гос. нефтяной технический ун-т им. академика М.Д. Миллионщикова	46,6	50	36,9	50	84 750
148	Сахалинский гос. ун-т, г. Южно-Сахалинск	46,6	10	48,8	10	173 780
149	Дальневосточный гос. технический рыбохозяйственный ун-т, г. Владивосток	46,3	60	52	4	130 000
150	Норильский гос. индустриальный ин-т	46,3	17	43,6	12	130 000

Транспортные средства

Место в группе	Учреждение	Бюджетный прием						Платный прием					
		Ср. балл ЕГЭ		Зачислено, чел.		Ср. балл ЕГЭ	Зачислено, чел.	Ср. балл ЕГЭ		Зачислено, чел.		Стоимость обучения, руб. в год	
		2017	2016	2017	2016			2017	2016	2017	2016		
151	Северо-Кавказский горно-металлургический ин-т (гос. технологический ун-т), г. Владикавказ	46,2	44,5	25	25							76 000	
152	Институт сферы обслуживания и предпринимательства (филиал) Донского гос. технического ун-та в г. Шахты	45,4		35	4	41,3						85 500	
153	Забайкальский гос. ун-т	43,6	46,0	40	41							120 000	
154	Дальневосточный гос. аграрный ун-т, г. Благовещенск	43,6	47,3	22	25							103 000	
155	Братский гос. ун-т	43,4	48,9	45	33							111 640	
В среднем по группе		57,7	57,2	11472	11960	47,9	48,7	1328	1180			113 692	
												100 893	

Место в группе	Вуз		Бюджетный прием				Платный прием						
			Ср. балл ЕГЭ		Зачислено, чел.		Ср. балл ЕГЭ		Зачислено, чел.		Стоимость обучения, руб. в год		
			2017	2016	2017	2016	2017	2016	2017	2016	2017	2016	
Управление водным транспортом													
1	Гос. морской ун-т им. адмирала Ф.Ф. Ушакова, г. Новороссийск		64,7	64,1	115	126					↑	160 550	121 600
2	Гос. ун-т морского и речного флота им. адмирала С.О. Макарова, г. Санкт-Петербург		62,8	62,5	300	275	47,6	49,1	41	33		134 680	127 440
3	Мурманский гос. технический ун-т		↑ 60,6	54,6	30	38		66	1			158 500	150 900
4	Балтийская гос. академия рыбопромыслового флота, г. Калининград		59,1	59,3	71	65	46,1	47,8	12	10	↑	116 500	58 300
5	Институт водного транспорта им. Г.Я. Седова — филиал Государственного морского ун-та им. адмирала Ф.Ф. Ушакова		58,6		50							153 830	
6	Морской гос. ун-т им. адмирала Г.И. Невельского, г. Владивосток		56,8	56,9	180	170	43,1	43,6	25	30		139 000	135 500
7	Московская гос. академия водного транспорта		56,7	53,9	75	75	44,9	44,4	12	5		130 000	130 000
8	Сибирский гос. ун-т водного транспорта		54,7	55,3	165	140						127 000	137 500
9	Астраханский гос. технический ун-т		53,5	51,5	22	16						134 000	134 000
10	Волжский гос. ун-т водного транспорта, г. Нижний Новгород		50,7	51,5	100	95	↑ 45,7	40,2	3	6	↑	127 200	70 000
11	Каспийский ин-т морского и речного транспорта — филиал Волжского гос. ун-та водного транспорта		50,2		60				5			127 200	
12	Камчатский гос. технический ун-т, г. Петропавловск-Камчатский		48,3	49,8	15	14	57		1			140 900	
13	Дальневосточный гос. технический рыбохозяйственный ун-т, г. Владивосток		46,6	47,7	80	60	40,9		2			95 000	95 000
14	Омский ин-т водного транспорта (филиал) Сибирского гос. ун-та водного транспорта		44,3		25							127 000	
<i>В среднем по группе</i>			57,7	57,6	1153	1074	45,8	46,3	96	85		127 093	116 263

Место в группе	Учреждение	Бюджетный прием				Платный прием					
		Ср. балл ЕГЭ		Зачислено, чел.		Ср. балл ЕГЭ		Зачислено, чел.		Стоимость обучения, руб. в год	
		2017	2016	2017	2016	2017	2016	2017	2016		
Управление качеством											
1	Нац. иссл. Томский гос. ун-т	↑ 81,0	74,1	16	16	64,8	65	2	2	↑ 125 500	74 400
2	Российский гос. ун-т нефти и газа им. И.М. Губкина, г. Москва	↑ 78,6	71,5	25	19	60,3	53	2	2	185 800	162 872
3	Санкт-Петербургский гос. электротехнический ун-т «ЛЭТИ»	↑ 78,3	79,2	12	15	64	56,9	6	9	150 000	138 000
4	Томский гос. ун-т систем управления и радиоэлектроники	↑ 75,1	69,2	10	18	56,8	55,1	6	6	↑ 110 920	80 000
5	Казанский (Приволжский) федеральный ун-т	↑ 74,0	70,1	20	35	51,6	50,2	24	23	↑ 114 970	82 650
6	Московский политехнический ун-т	↓ 73,6	77,5	40	25					↑ 217 400	135 000
7	Санкт-Петербургский гос. экономический ун-т	72,2		17						142 000	
8	Санкт-Петербургский гос. политехнический ун-т	↑ 72,2	66,6	13	23	58,2	56,4	4	3	153 000	148 000
9	Московский гос. технический ун-т им. Н.Э. Баумана	↑ 71,5	66,2	20	25	63,4		2		214 320	204 120
10	Российский ун-т дружбы народов, г. Москва	70,9	68,1	10	6	↓ 52,7	56	5	3	↑ 217 500	120 000
11	Сибирский гос. ун-т путей сообщения, г. Новосибирск	↑ 70,8	64,9	10	12	48,3	48,3	12	6	107 000	103 000
12	Казанский нац. иссл. технический ун-т им. А.Н. Туполева	↑ 70,1	65,0	15	32	54,9	55,5	5	3	109 890	106 300
13	Российский химико-технологический ун-т им. Д.И. Менделеева, г. Москва	↑ 70,0	66,8	16	15	↓ 49,8	63	11	1	149 700	147 500
14	Санкт-Петербургский гос. архитектурно-строительный ун-т	69,6	68,7	16	10	62		2		115 170	109 400
15	Санкт-Петербургский горный ун-т	↓ 69,3	72,8	16	20					260 000	260 000
16	Тольяттинский гос. ун-т	↑ 68,4	60,2	10	20	60,5		2		90 200	74 370

17	Санкт-Петербургский гос. ун-т аэрокосмического приборостроения	68,3	67,0	36	32	64,4	79,9	38	63	164 000	126 000
18	Уральский федеральный ун-т им. Б.Н. Ельцина	67,8	66,5	37	68	52,3	52,3	6	6	130 800	99 580
19	Московский авиационный ин-т (нац. иссл. ун-т)	67,5	63,6	77	72	58,6	49	6	8	150 230	140 770
20	Самарский нац. иссл. ун-т им. академика С.П. Королева	66,7	67,5	20	17					122 000	160 000
21	Нижегородский гос. технический ун-т им. Р.Е. Алексеева	66,6	63,5	11	12	55,3	53,8	1	2	108 340	84 870
22	Кубанский гос. технологический ун-т, г. Краснодар	66,5	65,1	16	22	56	56	1	1	106 120	82 890
23	Сибирский гос. индустриальный ун-т, г. Новокузнецк	66,4	63,6	17	36	47,7	39,9	1	3	101 000	75 000
24	Сибирский гос. ун-т геосистем и технологий, г. Новосибирск	66,3	61,7	13	16	77,3	43,9	1	2	97 660	91 390
25	Ярославский гос. технический ун-т	66,0	66,6	34	53	49,4	49,4	4	4	109 010	
26	Чувашский гос. ун-т им. И.Н. Ульянова, г. Чебоксары	65,9	61,1	20	19	43,3	43,3	1	1	79 850	76 009
27	Московский технологический ун-т	65,8	59,1	68	72	53,5	47,3	9	9	137 350	144 000
28	Набережночелнинский ин-т (филиал) Казанского (Приволжского) федерального ун-та	65,7		13						114 970	
29	Тюменский индустриальный ун-т	65,5	62,0	41	43	50,7	50	9	10	171 400	97 990
30	Омский гос. ун-т путей сообщения	65,5	64,0	22	20	55	64,7	4	21	98 080	88 890
31	Ульяновское высшее авиационное училище гражданской авиации	65,4	65,2	20	20	49,3	47,6	1	3	96 834	
32	Казанский нац. иссл. технологический ун-т	65,1	67,1	13	41	44,1	52,8	11	11	110 090	107 100
33	Кубанский гос. ун-т, г. Краснодар	65,0	65,8	38	45	51,6	56,4	4	4	96 715	85 750
34	Нижегородский гос. архитектурно-строительный ун-т	65,0	58,3	24	22	56,7	56,7	1	1	129 500	120 250
35	Уральский гос. экономический ун-т, г. Екатеринбург	64,0	71,4	16	10	45,8	45	3	1	120 000	103 000

Место в группе	Вуз	Бюджетный прием				Платный прием					
		Ср. балл ЕГЭ		Зачислено, чел.		Ср. балл ЕГЭ		Зачислено, чел.		Стоимость обучения, руб. в год	
		2017	2016	2017	2016	2017	2016	2017	2016	2017	2016
36	Омский гос. технический ун-т	63,9	63,1	14	16	58,7		1	108 800	98 400	
37	Уфимский гос. авиационный технический ун-т	63,8	64,0	39	46	49,9	51,2	11	6	92 750	74 370
38	Московский гос. технологический ун-т «Станкин»	63,7	65,0	50	40	53,3	55	1	5	218 000	130 000
39	Сибирский федеральный ун-т	63,5	60,6	25	42	48,3	44,2	1	5	140 580	78 160
40	Белгородский гос. технологический ун-т им. В.Г. Шухова	63,5	56,6	18	17					100 800	81 660
41	Пензенский гос. технологический ун-т	63,4	57,4	16	27	64,9		11		92 261	77 820
42	Нац. иссл. Московский гос. строительный ун-т	63,2	63,3	20	24	56,1		2	2	192 000	184 000
43	Челябинский гос. ун-т	62,6	62,5	12	15	47,1		4		100 120	74 400
44	Балтийский гос. технический ун-т «Военмех» им. Д.Ф. Устинова, г. Санкт-Петербург	62,5	62,1	10	10	44,5	47,3	2	3	164 000	110 000
45	Башкирский гос. ун-т, г. Уфа	62,4	60,5	10	33			1	1	92 110	74 370
46	Московский гос. ун-т путей сообщения	62,3	59,6	22	47	46,6	46,6	12	4	158 400	144 000
47	Кемеровский технологический ин-т пищевой промышленности	62,1	64,2	30	30					99 400	83 600
48	Ижевский гос. технический ун-т	61,9	56,8	17	10					101 250	74 370
49	Иркутский гос. ун-т путей сообщения	61,0	58,1	25	25	42,3	49,7	1	4	97 900	75 200
50	Северо-Кавказский федеральный ун-т	61,0	60,4	15	15					96 200	76 000
51	Пензенский гос. ун-т	60,6	56,6	14	18	44,7		2	2	81 600	74 400
52	Поволжский гос. технологический ун-т, г. Йошкар-Ола	60,4	62,5	25	49	48		1		84 600	79 400
53	Самарский гос. технический ун-т	60,1	62,2	38	34	54		1		109 860	
54	Технологический ун-т, г. Королев	59,9	62,5	15	15	45,7	45,7	7	3	95 000	89 000

55	Сибирский гос. ун-т науки и технологий им. М.Ф. Решетнева, г. Красноярск	↑ 59,5	53,1	43	24	43,2	3	↑ 140 580	74 370
56	Нац. иссл. Мордовский гос. ун-т им. Н.П. Огарева, г. Саранск	59,5	57,4	33	46	43,5	2	92 180	77 040
57	Северный (Арктический) федеральный ун-т им. М.В. Ломоносова	↑ 59,1	55,2	15	23	41,7	1	130 340	104 490
58	Иркутский нац. иссл. технический ун-т	58,8	56,5	13	25	45,1	7	↑ 121 000	76 000
59	Воронежский гос. ун-т инженерных технологий	57,9	58,9	22	41	43,7	2	86 400	81 560
60	Ухтинский гос. технический ун-т	57,8	55,3	17	18	42	1	↑ 132 400	75 000
61	Брянский гос. технический ун-т	57,6	56,9	20	29			80 850	76 460
62	Российский гос. аграрный ун-т — МСХА им. К.А. Тимирязева, г. Москва	57,5	60,0	16	9	42,3	1	↑ 172 300	125 000
63	Ульяновский гос. технический ун-т	↓ 57,4	60,9	11	10			83 590	77 780
64	Тульский гос. ун-т	57,2	58,4	40	40	49,2	5	90 000	85 400
65	Юго-Западный гос. ун-т, г. Курск	↓ 56,9	62,5	15	18	48,3	1	84 380	79 900
66	Донской гос. технический ун-т, г. Ростов-на-Дону	56,6	56,8	45	95			100 500	80 000
67	Дальневосточный федеральный ун-т	↓ 56,6	62,6	18	20	65	1	↑ 130 000	80 000
68	Оренбургский гос. ун-т	↓ 56,5	65,3	23	24	43	2	91 570	74 370
69	Кузбасский гос. технический ун-т им. Т.Ф. Горбачева, г. Кемерово	↑ 56,0	52,1	14	32			115 070	107 800
70	Пензенский гос. ун-т архитектуры и строительства	55,8	52,9	17	25	41,3	12	82 120	74 370
71	Гос. ун-т — учебно-научно-производственный комплекс, г. Орел	55,4		10				98 730	
72	Орловский гос. ун-т	55,4		10				98 730	
73	Дальневосточный гос. ун-т путей сообщения, г. Хабаровск	↓ 54,6	57,9	15	5			117 170	112 070
74	Липецкий гос. технический ун-т	↓ 54,3	59,2	20	28			84 540	74 500
75	Курганский гос. ун-т	54,1	54,5	11	13	44,6	2	104 100	

Место в группе	Вуз	Бюджетный прием			Платный прием						
		Ср. балл ЕГЭ		Зачислено, чел.	Ср. балл ЕГЭ		Зачислено, чел.	Стоимость обучения, руб. в год			
		2017	2016	2017	2016	2017	2016				
76	Тамбовский гос. технический ун-т	54,1	54,1	11	10			82 300	76 600		
77	Воронежский гос. технический ун-т	↓ 54,1	58,4	10	13	43,7	1	95 100	83 850		
78	Ростовский гос. экономический ун-т «РИНХ»	53,8		12		56,7	1	80 000			
79	Владимирский гос. ун-т	53,8	56,3	10	18			104 420	81 380		
80	Ульяновский гос. ун-т	53,6	56,1	14	12	↓ 38,1	2	82 500	74 370		
81	Тихоокеанский гос. ун-т, г. Хабаровск	↑ 52,9	48,1	8	15			124 140	102 600		
82	Рыбинский гос. авиационный технический ун-т им. П.А. Соловьева	↓ 52,7	58,2	13	14			89 540	84 000		
83	Ивановский гос. политехнический ун-т	52,5		13				89 520			
84	Кабардино-Балкарский гос. ун-т им. Х.М. Бербекова, г. Нальчик	52,4	54,6	15	20			86 100	78 000		
85	Южно-Российский гос. политехнический ун-т им. М.И. Платова, г. Новочеркасск	52,3	52,6	20	23			84 720	79 980		
86	Рязанский гос. радиотехнический ун-т	↓ 52,1	58,9	15	15	45,5	2	86 300	81 850		
87	Российский гос. ун-т им. А.Н. Косыгина (Технологии. Дизайн. Искусство), г. Москва	↓ 51,9	56,7	25	39	46	47,5	1	4	160 000	141 000
88	Сибирская гос. автомобильно-дорожная академия, г. Омск	↓ 50,9	56,0	19	23	43,7	1	96 368	97 020		
89	Волгоградский гос. технический ун-т	↓ 50,9	53,9	17	20	41,6	2	103 040	80 820		
90	Костромской гос. технологический ун-т	↓ 50,5	53,5	15	10			93 400	74 500		
91	Костромской гос. ун-т им. Н.А. Некрасова	50,5		15				93 400			
92	Саратовский нац. иссл. гос. ун-т им. Н.Г. Чернышевского	↓ 50,4	54,0	15	23	42,7	1	89 540	80 746		
93	Кабардино-Балкарский гос. аграрный ун-т им. В.М. Кокова	50,2		16				83 000			

94	Восточно-Сибирский гос. ун-т технологий и управления, г. Улан-Удэ	49,7	50,6	20	13	127 000	109 470
95	Волжский политехнический ин-т (филиал) ВолГТУ	48,9		17			
96	Горский гос. аграрный ун-т, г. Владикавказ	47,9	45,0	11	11	68 000	73 000
97	Магнитогорский гос. технический ун-т им. Г.И. Носова	47,8	50,4	36	51	105 400	86 760
98	Мичуринский гос. аграрный ун-т	46,9	46,7	10	20	79 000	75 000
99	Сургутский гос. педагогический ун-т	↓ 45,4	48,4	15	15	138 255	116 600
100	Институт сферы обслуживания и предпринимательства (филиал) Донского гос. технического ун-та в г. Шахты	43,9		17		85 500	
101	Забайкальский гос. ун-т	41,1	43,7	15	15	↑ 120 000	83 000
	Казанский гос. аграрный ун-т	↓ 52,2	56,9	17	4	60 000	68 200
	Петербургский гос. ун-т путей сообщения	44,4	45,2	10	11	109 240	103 656
	Российская академия народного хозяйства и государственной службы при Президенте РФ, г. Москва	54,5		17		150 000	
	Санкт-Петербургский гос. лесотехнический ун-т им. С.М. Кирова	↓ 37,9	48,7	3	6	121 000	99 400
	<i>В среднем по группе</i>	↓ 52,4	56,8	325	342	114 948	101 886

Место в группе	Вуз	Бюджетный прием			Платный прием						
		Ср. балл ЕГЭ		Зачислено, чел.	Ср. балл ЕГЭ		Зачислено, чел.	Стоимость обучения, руб. в год			
		2017	2016	2017	2016	2017	2016	2017	2016		
Физика											
1	Санкт-Петербургский нац. иссл. Академический ун-т РАН	96,4	93,5	60	80					78 160	
2	Университет ИТМО, г. Санкт-Петербург	↑ 94,7	84,5	47	34	↑ 77	72	2	2	↑ 250 000	134 000
3	Московский физико-технический ин-т	94,0	93,9	720	770	82,6	83	91	81	250 000	200 000
4	Нац. иссл. ядерный ун-т «МИФИ», г. Москва	91,0	88,6	50	47	79,4	78,7	10	2	↓ 217 400	312 700
5	Санкт-Петербургский гос. ун-т	↑ 90,5	87,2	120	120	80,2	79,7	5	7	242 000	236 000
6	Московский гос. ун-т им. М.В. Ломоносова	89,1	87,4	415	411	71,3	71,3	12	12	310 500	325 000
7	Новосибирский нац. иссл. гос. ун-т	86,3	84,3	160	158	↑ 70,7	67,1	24	25	↑ 125 500	80 000
8	Нац. иссл. технологический ун-т «МИСиС», г. Москва	↑ 82,8	77,6	25	25	65,2		5			176 000
9	Московский гос. технический ун-т им. Н.Э. Баумана	↑ 82,4	78,9	43	44	↓ 65,3	68,3	10	4	284 050	266 700
10	Санкт-Петербургский гос. политехнический ун-т	80,4	78,9	235	261	64,6	65,7	21	13	182 000	168 000
11	Нац. иссл. Томский политехнический ун-т	↑ 76,3	73,0	20	18		65,8		30	↑ 188 113	83 900
12	Московский педагогический гос. ун-т	74,8	75,6	25	20	55,3		3		184 900	184 900
13	Саровский физико-технический ин-т — филиал Нац. иссл. ядерного ун-та «МИФИ»		73,4	20							
14	Нац. иссл. Томский гос. ун-т	↑ 72,9	68,1	135	145	57	53,8	2	6	↑ 153 350	105 400
15	Уральский федеральный ун-т им. Б.Н. Ельцина	↑ 72,7	68,6	103	114	64,9	56,5	3	3	↑ 130 800	98 920
16	Казанский нац. иссл. технический ун-т им. А.Н. Туполева	72,3	69,6	15	15		57,7		1	161 570	150 000
17	Московский авиационный ин-т (нац. иссл. ун-т)	↑ 72,2	67,1	18	19	61,3		1		150 230	140 770
18	Нижегородский гос. ун-т им. Н.И. Лобачевского	↑ 71,8	65,3	135	105	50,4	50,5	9	3	109 000	91 000

19	Казанский (Приволжский) федеральный ун-т	71,4	74,2	129	124	57,9	57,9	19	12	134 573	112 600
20	Южный федеральный ун-т	71,0	68,1	41	49	95,3		1	1	127 500	106 000
21	Российский ун-т дружбы народов, г. Москва	↑ 70,8	66,7	35	35	58,5	53,3	8	13	↑ 217 500	78 000
22	Ингушский гос. ун-т, г. Магас	↓ 70,7	74,8	25	29					77 540	67 727
23	Самарский нац. иссл. ун-т им. академика С.П. Королева	70,1	69,8	62	57	81,3		1		122 000	100 000
24	Тюменский гос. ун-т	70,0	69,0	85	75	56,9	49,6	20	35	129 490	104 875
25	Нац. иссл. Южно-Уральский гос. ун-т, г. Челябинск	↓ 69,4	75,5	15	15					↑ 115 070	83 500
26	Пермский гос. нац. иссл. ун-т	69,2	66,8	105	88	59,3	52	2	6	126 000	99 600
27	Новосибирский гос. технический ун-т	↑ 69,1	63,9	46	37	50,2	49,6	8	6	121 850	117 750
28	Санкт-Петербургский гос. ун-т аэрокосмического приборостроения	68,9	67,7	21	18	45,3	52,2	1	3	↑ 230 000	168 000
29	Кубанский гос. ун-т, г. Краснодар	66,7	66,6	50	40	51,6	53,1	4	3	90 930	85 750
30	Российский гос. педагогический ун-т им. А.И. Герцена, г. Санкт-Петербург	66,6	64,4	20	17	49,7	54,7	5	8	↑ 163 950	85 200
31	Международный ун-т природы, общества и человека «Дубна»	66,3	68,7	15	14					130 000	123 400
32	Дальневосточный федеральный ун-т	65,8	63,0	20	18		46,9		2	↑ 170 000	128 000
33	Башкирский гос. ун-т, г. Уфа	65,4	63,0	64	65			2	1	92 110	74 370
34	Северо-Кавказский федеральный ун-т	64,4	64,0	20	20					96 200	76 000
35	Балтийский федеральный ун-т им. И. Канта	64,2	67,0	48	27					↑ 135 400	99 200
36	Брянский гос. ун-т им. И.Г. Петровского	↓ 64,2	67,2	15	15					81 440	76 500
37	Сибирский федеральный ун-т	63,9	66,2	50	43					140 580	
38	Воронежский гос. ун-т	63,8	65,9	163	168	44,9	51,4	2	5	102 150	83 800
39	Северо-Восточный федеральный ун-т им. М.К. Аммосова	63,2	61,5	53	55	45,3		1		↑ 233 000	173 000

Место в группе	Учреждение	Бюджетный прием				Платный прием					
		Ср. балл ЕГЭ		Зачислено, чел.		Ср. балл ЕГЭ		Зачислено, чел.		Стоимость обучения, руб. в год	
		2017	2016	2017	2016	2017	2016	2017	2016		
40	Стерлитамакский филиал Башкирского гос. ун-та	63,2		10							
41	Сибирский гос. ун-т науки и технологий им. М.Ф. Решетнева, г. Красноярск	63,0	55,1	25	25	38,3		1	1	140 580	74 370
42	Оренбургский гос. ун-т	62,6	57,4	24	24	44,2	58,1	4	3	91 570	74 370
43	Казанский гос. энергетический ун-т	62,6	59,2	10	10					133 880	141 000
44	Алтайский гос. ун-т, г. Барнаул	61,9	61,6	39	41	50,4	45,7	2	1	92 500	82 000
45	Чувашский гос. ун-т им. И.Н. Ульянова, г. Чебоксары	61,9	57,9	15	13					79 850	76 009
46	Ярославский гос. ун-т им. П.Г. Демидова	61,8	61,8	30	32			1	1	109 005	84 720
47	Тверской гос. ун-т	61,1	57,7	45	50	47,9	55,4	8	8	95 690	81 900
48	Иркутский гос. ун-т	60,7	64,9	70	70	46,3	44,5	1	5	96 396	86 067
49	Российский гос. гидрометеорологический ун-т, г. Санкт-Петербург	60,7	60,5	15	13	47,6	54,7	12	3	75 000	75 000
50	Саратовский гос. технический ун-т	60,5	53,6	18	18					128 460	129 510
51	Воронежский гос. технический ун-т	60,5	65,2	16	14					140 000	133 560
52	Кемеровский гос. ун-т	60,0	55,7	66	58	44,5	51,9	5	5	115 220	115 220
53	Пензенский гос. ун-т	59,9	58,5	20	20	43,7		1		81 600	74 400
54	Дмитровградский инженерно-технологический ин-т — филиал Нац. ядреного ун-та «МИФИ»	59,7		13							
55	Тихоокеанский гос. ун-т, г. Хабаровск	59,4	54,4	10	15	46,7		1		124 140	102 600
56	Алтайский гос. технический ун-т им. И.И. Ползунова, г. Барнаул	58,5	58,6	20	20					129 000	129 370
57	Челябинский гос. ун-т	58,2	55,5	45	40	41,7	48,5	3	4	100 120	74 000
58	Белгородский гос. нац. иссл. ун-т	58,1	56,8	20	12					66 400	64 100

59	Гос. ун-т — учебно-научно-производственный комплекс, г. Орел	58,0	58,7	16	10	48,3	1	98 730	81 400
60	Орловский гос. ун-т	58,0	58,7	16	10	48,3	1	98 730	81 400
61	Башкирский гос. педагогический ун-т им. М. Акмуллы, г. Уфа	57,9		19				92 320	
62	Амурский гос. ун-т, г. Благовещенск	↑ 57,7	49,3	20	20			128 000	109 988
63	Вятский гос. ун-т, г. Киров	↑ 57,5	52,8	25	18			104 920	83 901
64	Московский гос. областной ун-т	57,3	58,5	25	25	42	2	↑ 270 000	200 000
65	Крымский федеральный ун-т им. В.И. Вернадского	56,9		56				125 350	
66	Волгоградский гос. технический ун-т	56,7	56,4	20	20	46	1	103 040	80 820
67	Астраханский гос. ун-т	↓ 56,4	60,9	15	11			102 200	81 230
68	Нац. иссл. Мордовский гос. ун-т им. Н.П. Огарева, г. Саранск	↑ 56,2	50,3	25	23	44,7	1	92 180	77 040
69	Волгоградский гос. ун-т	55,2	53,4	32	25	40,7	1	104 500	86 000
70	Рязанский гос. ун-т им. С.А. Есенина	55,0	55,4	15	12			134 000	134 000
71	Донской гос. технический ун-т, г. Ростов-на-Дону	54,3	55,0	29	23			100 500	80 000
72	Саратовский нац. иссл. гос. ун-т им. Н. Г. Чернышевского	53,8	54,4	97	98	38,8	3	89 540	80 746
73	Удмуртский гос. ун-т, г. Ижевск	↑ 53,2	50,1	43	46			90 100	76 500
74	Ивановский гос. ун-т	52,8	53,3	25	23	50	3	92 020	77 960
75	Адыгейский гос. ун-т, г. Майкоп	↑ 52,4	49,1	15	15			92 000	78 540
76	Омский гос. ун-т им. Ф.М. Достоевского	↓ 52,2	56,4	75	75	43	1	109 080	100 356
77	Череповецкий гос. ун-т	52,1	50,0	20	20			123 095	
78	Рыбинский гос. авиационный технический ун-т им. П.А. Соловьева	↑ 52,1	44,1	10	10			↓ 89 540	136 000
79	Горно-Алтайский гос. ун-т	51,8		10					
80	Северо-Осетинский гос. ун-т им. К.Л. Хетагурова, г. Владикавказ	51,7	50,8	20	20	52,3	1	86 000	80 000

Место в группе	Вуз	Бюджетный прием				Платный прием						
		Ср. балл ЕГЭ		Зачислено, чел.		Ср. балл ЕГЭ		Зачислено, чел.		Стоимость обучения, руб. в год		
		2017	2016	2017	2016	2017	2016	2017	2016			
81	Бурятский гос. ун-т, г. Улан-Удэ	51,5	48,7	19	15	42,3		2	103 050	109 466		
82	Ульяновский гос. ун-т	51,0	49,4	28	25				82 500	74 370		
83	Сургутский гос. ун-т Ханты-Мансийского автономного округа — Югры	51,0	50,9	15	15	47,3	42,5	1	2	138 255	131 420	
84	Костромской гос. ун-т им. Н.А. Некрасова	50,6	50,6	14	11				93 400	74 500		
85	Костромской гос. технологический ун-т	50,6		14					93 400			
86	Петрозаводский гос. ун-т	50,1	57,4	9	12				173 000	171 500		
87	Марийский гос. ун-т, г. Йошкар-Ола	49,9	55,9	22	18				95 550	81 000		
88	Сыктывкарский гос. ун-т	49,8	57,7	48	38	41,3		2	132 500	74 400		
89	Курганский гос. ун-т	49,5	51,4	15	15				104 100			
90	Калмыцкий гос. ун-т, г. Элиста	49,3	51,8	23	18				77 910	76 620		
91	Тамбовский гос. ун-т им. Г.Р. Державина	46,7	47,7	20	25				92 000	83 000		
92	Дагестанский гос. ун-т, г. Махачкала	45,7	45,0	41	40				102 360	74 370		
93	Кабардино-Балкарский гос. ун-т им. Х.М. Бербекова, г. Нальчик	45,5	44,7	65	65				86 100	78 000		
94	Магнитогорский гос. технический ун-т им. Г.И. Носова	43,8	50,7	30	25				105 400	86 760		
95	Чеченский гос. ун-т, г. Грозный	38,4	38,4	65	65				84 740	76 120		
	Нац. иссл. ун-т «Высшая школа экономики», г. Москва					89,4		26	320 000			
	В среднем по группе		72,4	72,1	5014	4846	67,8	64,4	335	314	134 099	119 517

Место в группе	Учреждение	Бюджетный прием						Платный прием					
		Ср. балл ЕГЭ			Зачислено, чел.			Ср. балл ЕГЭ			Зачислено, чел.		
		2017	2016	2017	2016	2017	2016	2017	2016	2017	2016	2017	2016
Физическая культура													
1	Московский городской педагогический ун-т	↑ 79,3	74,2	46	50	↑ 62,4	55,6	21	33	↑ 221 000	160 000		
2	Тульский гос. ун-т	↑ 78,7	59,4	10	20	↑ 55,6	48,2	7	3	135 000	137 400		
3	Уральский федеральный ун-т им. Б.Н. Ельцина	↓ 75,2	83,5	10	15	↓ 56,1	65,4	19	18	↑ 191 800	114 000		
4	Сибирский федеральный ун-т	↑ 71,1	67,8	20	35	↑ 54,8	54,8	11	17	↑ 199 616	126 370		
5	Российский гос. педагогический ун-т им. А.И. Герцена, г. Санкт-Петербург	↓ 70,7	80,4	10	10	↑ 54,5	59,8	11	11	↑ 227 970	126 400		
6	Дальневосточный федеральный ун-т	70,3	69,5	15	20	↑ 57,8	53,5	17	24	↑ 185 000	127 000		
7	Кемеровский гос. ун-т	70,1		10		58,4	57,3	4	3	170 540	161 220		
8	Сыктывкарский гос. ун-т	69,6		10		56,3		1		186 000			
9	Сургутский гос. ун-т Ханты-Мансийского автономного округа — Югры	↑ 68,7	56,9	40	46	↑ 55,7	54,7	5	7	146 610	156 610		
10	Нац. иссл. Южно-Уральский гос. ун-т, г. Челябинск	67,9	69,6	20	20					169 040	135 400		
11	Пензенский гос. ун-т	67,8		20		48,7	49,6	5	4	127 800	126 600		
12	Ульяновский гос. ун-т	↑ 67,1	64,1	20	25	↑ 51,3	52,4	3	4	127 330	126 370		
13	Нац. иссл. Томский гос. ун-т	66,8		10		60,6		7	7	↑ 181 200	90 000		
14	Балтийский федеральный ун-т им. И. Канта	66,6	66,3	21	25	58,2		7		161 800	126 400		
15	Забайкальский гос. ун-т	66,2		20						175 000			
16	Липецкий гос. педагогический ун-т	65,9		10		↑ 57,9	46,5	2	1	127 000	127 000		
17	Северный (Арктический) федеральный ун-т им. М.В. Ломоносова	65,6	68,5	15	20	↓ 50	53	1	1	↑ 187 580	126 370		
18	Российский гос. социальный ун-т, г. Москва	65,4		30		↓ 54,6	65,1	9	29	↑ 180 000	127 000		
19	Северо-Кавказский федеральный ун-т	64,8		20		41,2		2		148 600			

Место в группе	Учреждение	Бюджетный прием				Платный прием				
		Ср. балл ЕГЭ		Зачислено, чел.		Ср. балл ЕГЭ		Зачислено, чел.		Стоимость обучения, руб. в год
		2017	2016	2017	2016	2017	2016	2017	2016	
20	Вологодский гос. ун-т	64,8		10						144 880
21	Курганский гос. ун-т	64,4		10		57,5		2		157 500
22	Нижегородский гос. ун-т им. Н.И. Лобачевского	64,3	↓	10		54,8	62,9	38	63	163 000
23	Адыгейский гос. ун-т, г. Майкоп	63,3	↓	10		54,6	52,3	2	1	144 000
24	Владимирский гос. ун-т	62,7		20		44		1		157 680
25	Нижевартовский гос. ун-т	62,7	↑	20		53,9	48,6	8	16	234 000
26	Югорский гос. ун-т, г. Ханты-Мансийск	62,6		23		55,9		10	10	290 620
27	Белгородский гос. нац. иссл. ун-т	62,3	↓	10		48,6	51,6	21	21	75 600
28	Вятский гос. ун-т, г. Киров	62,2		40						158 580
29	Южный федеральный ун-т	62,1	↓	15						154 000
30	Московский гос. областной ун-т	60,9	↓	25		51,2	52,5	12	16	213 250
31	Сургутский гос. педагогический ун-т	60,2		17						144 900
32	Алтайский гос. педагогический ун-т, г. Барнаул	59,9		10		50	63,5	1	2	128 100
33	Северо-Осетинский гос. ун-т им. К.Л. Хетагурова, г. Владикавказ	59,2		20		50,7		1		136 000
34	Донской гос. технический ун-т, г. Ростов-на-Дону	57,8	↓	10		48,6	66	8	7	154 000
35	Северо-Восточный федеральный ун-т им. М.К. Аммосова	57,2		10		52,8	53,9	31	50	307 000
36	Петрозаводский гос. ун-т	55,8		9						173 000
37	Дагестанский гос. ун-т, г. Махачкала	52,9		15						168 760
38	Благовещенский гос. педагогический ун-т	51,5	51,2	10	10					178 500
39	Мордовский гос. педагогический ин-т им. М.Е. Евсевьева, г. Саранск	48,6	↓	30	30	43,4	56,8	3	4	128 500
										129 040

Тверской гос. ун-т	61,9	10	55,7	56,2	13	4	154 590	133 510
Гос. ун-т — учебно-научно-производственный комплекс, г. Орел	61,5	10	↑ 57,5	47,4	10	3	150 830	133 400
Орловский гос. ун-т	61,5	10	↑ 57,5	52,4	10	14	150 830	133 400
Астраханский гос. технический ун-т			↑ 75,5	66,6	22	9	78 000	78 000
Башкирский гос. педагогический ун-т им. М. Акмуллы, г. Уфа			↑ 64	58,7	1	6	↑ 172 588	126 370
Ивановский гос. ун-т			54,7	54,7	8	8	143 770	130 000
Самарский гос. социально-педагогический ун-т			↓ 47	71	10	12	132 000	126 370
Ставропольский гос. медицинский ун-т			↑ 55	50	1	1	126 570	120 160
Тамбовский гос. ун-т им. Г.Р. Державина			↑ 65,2	52,8	6	15	144 500	130 000
Тольяттинский гос. ун-т			59,6	60,1	18	13	135 300	126 370
Тюменский гос. ун-т			56,8	59,7	54	70	151 970	126 370
Череповецкий гос. ун-т			↓ 61,9	68,4	12	11	↑ 147 360	65 800
<i>В среднем по группе</i>	64,6	720	56,6	57,9	401	562	↑ 164 267	125 108

Место в группе	Учреждение	Бюджетный прием				Платный прием					
		Ср. балл ЕГЭ		Зачислено, чел.		Ср. балл ЕГЭ		Зачислено, чел.		Стоимость обучения, руб. в год	
		2017	2016	2017	2016	2017	2016	2017	2016		
		2017	2016	2017	2016	2017	2016	2017	2016		
Филология											
1	Нац. иссл. ун-т «Высшая школа экономики», г. Москва	97,8	98,5	33	32	83,4	85	85	62	300 000	270 000
2	Российский ун-т дружбы народов, г. Москва	96,8	98,6	6	6	64,9	68,6	40	34	205 000	185 000
3	Санкт-Петербургский гос. ун-т	94,5	93,3	40	40	83,5	81,9	10	8	279 800	269 000
4	Нац. иссл. ун-т «Высшая школа экономики», филиал, г. Санкт-Петербург	94,4	96,3	25	25	83	81,2	102	150	240 000	185 000
5	Московский гос. ун-т им. М.В. Ломоносова	91,8	90,4	164	160	80,4	80,4	21	21	310 500	325 000
6	Нац. иссл. ун-т «Высшая школа экономики», филиал, г. Нижний Новгород	90,3	90,6	20	20	76,3	80,1	14	19	140 000	130 000
7	Челябинский гос. ун-т	89,5	83,8	10	16	69,2	65,3	19	27	88 960	64 400
8	Гос. ин-т русского языка им. А.С. Пушкина, г. Москва	89,1	87,6	76	75	81,2	79,5	19	14	198 000	172 500
9	Российский гос. гуманитарный ун-т, г. Москва	89,1	88,6	45	42	72	71,4	144	93	160 400	154 400
10	Нац. иссл. Южно-Уральский гос. ун-т, г. Челябинск	88,9		8						102 480	
11	Ярославский гос. ун-т им. П.Г. Демидова	87,4	82,8	16	10	66,6		56	36	96 091	77 790
12	Нижегородский гос. ун-т им. Н.И. Лобачевского	86,9	88,9	31	31	68,2	68,5	51	16	97 000	91 000
13	Уральский федеральный ун-т им. Б.Н. Ельцина	86,9	87,8	12	13	70	73,3	67	65	116 700	103 800
14	Новосибирский нац. иссл. гос. ун-т	86,7	86,9	14	14	76,7	74,1	19	15	115 000	90 000
15	Московский городской педагогический ун-т	85,8	85,8	67	46	74,5	72,7	42	53	222 600	160 000
16	Пермский гос. нац. иссл. ун-т	84,4	82,3	11	12	66,8	66,3	18	19	111 700	94 500

17	Самарский нац. иссл. ун-т им. академика С.П. Королева	↓ 84,3	87,6	30	17	↓ 71,6	75,6	36	36	108 000	88 000
18	Магнитогорский гос. технический ун-т им. Г.И. Носова	↑ 84,1		16		↑ 64,2	58,1	19	27	93 700	75 660
19	Курганский гос. ун-т	↑ 84,0	71,7	10	10		68	3		91 100	76 400
20	Омский гос. ун-т им. Ф.М. Достоевского	↑ 83,9	77,9	8	6		61,5	15	5	96 480	92 694
21	Южный федеральный ун-т	↑ 83,7	78,9	110	80		73,9	64	52	88 000	73 000
22	Кубанский гос. ун-т, г. Краснодар	↑ 83,3	82,5	50	51		71	73	63	80 396	78 146
23	Алтайский гос. ун-т, г. Барнаул	↑ 82,9	82,5	5	6	↑ 62,6	58,4	14	11	80 080	77 000
24	Воронежский гос. ун-т	82,8	82,3	21	20	↑ 67,3	62,2	30	9	89 380	78 500
25	Московский педагогический гос. ун-т	82,7	81,8	15	16		65,2	44	10	182 900	
26	Тюменский гос. ун-т	↑ 82,5	78,9	10	9		62,9	103	68	96 620	78 760
27	Казанский (Приволжский) федеральный ун-т	81,9	81,6	36	75		70,6	103	120	106 395	94 800
28	Нац. иссл. Томский гос. ун-т	↑ 81,7	75,3	35	45	↑ 72,3	59,9	13	6	↑ 112 700	74 400
29	Саратовский нац. иссл. гос. ун-т им. Н. Г. Чернышевского	81,5	80,2	44	73		67,1	43	47	77 590	73 740
30	Российский гос. ун-т им. А.Н. Косыгина (Технологии. Дизайн. Искусство), г. Москва	↑ 81,2	74,6	32	25	↑ 64,2	60,6	25	8	150 000	131 000
31	Балтийский федеральный ун-т им. И. Канта	81,0	78,5	30	40		67,7	14	11	96 800	77 300
32	Тамбовский гос. ун-т им. Г.Р. Державина	81,0	80,8	13	22		60,1	17	31	78 000	72 000
33	Дальневосточный федеральный ун-т	↑ 80,9	75,1	35	34		62,4	32	21	155 000	133 500
34	Московский гос. областной ун-т	↑ 80,9	76,0	25	25		62,8	3	9	193 750	153 000
35	Петрозаводский гос. ун-т	80,5	83,1	44	39		66,1	17	18	110 700	104 500
36	Белгородский гос. нац. иссл. ун-т	80,5	79,2	14	16		62,3	38	27	70 400	67 700
37	Северо-Кавказский федеральный ун-т	80,0	80,1	15	15		65,6	25	10	83 600	70 000
38	Сибирский федеральный ун-т	79,7	80,4	10	9	↓ 61,2	67,5	17	23	↑ 126 666	70 000
39	Кемеровский гос. ун-т	↑ 79,5	76,5	25	69	↑ 67,3	61,6	40	24	107 220	107 220

Место в группе	Учреждение	Бюджетный прием				Платный прием							
		Ср. балл ЕГЭ		Зачислено, чел.		Ср. балл ЕГЭ		Зачислено, чел.		Стоимость обучения, руб. в год			
		2017	2016	2017	2016	2017	2016	2017	2016				
40	Тверской гос. ун-т	78,2	75,8	20	16	↓	66,5	70,1	22	19	88 520	75 270	
41	Гос. ун-т — учебно-научно-производственный комплекс, г. Орел	↓	77,9	82,5	10	9	63,8	64,6	4	10	86 230	71 400	
42	Орловский гос. ун-т	↓	77,9	82,1	10	10	63,8	64,9	4	14	86 230	71 400	
43	Псковский гос. ун-т		77,8	76,9	10	11	↓	58	67,7	6	2	73 500	70 680
44	Новгородский гос. ун-т им. Ярослава Мудрого		77,7	79,6	11	10	64,8	65,4	9	11	95 000	75 440	
45	Оренбургский гос. ун-т	↓	77,1	85,2	16	6	↓	64,3	72,2	17	6	80 170	64 370
46	Чувашский гос. ун-т им. И.Н. Ульянова, г. Чебоксары		76,8	76,3	18	7	↓	60,7	63,8	4	2	68 980	64 370
47	Курский гос. ун-т		75,7	77,2	10	10	67,4	66	8	10	74 880	73 175	
48	Вятский гос. ун-т, г. Киров		75,1	76,4	23	20	67,3	66,8	16	23	82 700	73 218	
49	Нац. иссл. Мордовский гос. ун-т им. Н.П. Огарева, г. Саранск	↑	74,6	69,2	25	32	↑	65,6	58	16	15	80 080	67 040
50	Ивановский гос. ун-т		74,6	76,9	16	11	67,5	67,5	25	25	79 480	70 000	
51	Северный (Арктический) федеральный ун-т им. М.В. Ломоносова		74,6	74,4	15	10	56		1	1	116 870	94 490	
52	Башкирский гос. ун-т, г. Уфа		74,4	72,8	46	98			46	39	85 665	69 110	
53	Сыктывкарский гос. ун-т		74,4	75,5	17	16	63,8	61,1	6	6	↑	120 000	64 400
54	Удмуртский гос. ун-т, г. Ижевск		73,7	72,5	65	55	65,7	63,5	17	18	78 800	69 870	
55	Амурский гос. ун-т, г. Благовещенск		73,4		8	↓	46,1	63,8	13	8	↑	114 500	75 000
56	Волгоградский гос. ун-т	↓	72,9	80,9	5	4	59,2	56,8	25	18	90 000	76 000	
57	Крымский федеральный ун-т им. В.И. Вернадского		70,7		217				1		119 600		
58	Тольяттинский гос. ун-т		70,4	70,8	10	10	↑	61,2	49,9	3	2	79 590	64 370

59	Адыгейский гос. ун-т, г. Майкоп	↓ 70,1	77,8	20	9	↓ 56,7	64,8	3	3	80 000	71 100
60	Югорский гос. ун-т, г. Ханты-Мансийск	↓ 69,6	72,6	18	5				↑	203 830	85 560
61	Северо-Восточный федеральный ун-т им. М.К. Аммосова	69,1	70,7	59	68	↓ 60,7	65,2	41	49	↑ 215 000	158 000
62	Иркутский гос. ун-т	68,5	66,7	26	35		58	8	8	96 374	89 578
63	Датгостанский гос. ун-т, г. Махачкала	68,4	68,0	101	125	↑ 53,1	41,3	17	1	↑ 89 060	66 800
64	Ингушский гос. ун-т, г. Магас	↑ 67,8	61,5	63	68		55,8	16		69 800	69 800
65	Тихоокеанский гос. ун-т, г. Хабаровск	↓ 66,8	72,1	10	10		57	5	5	112 380	94 200
66	Калмыцкий гос. ун-т, г. Элиста	↑ 65,6	62,3	90	87	↑ 53,2	36,7	7	1	66 910	66 620
67	Тульский гос. педагогический ун-т им. Л.Н. Толстого	65,3	66,9	10	10	↓ 49,9	56,7	2	1	94 610	77 800
68	Елецкий гос. ун-т им. И.А. Бунина	↓ 64,0	67,0	10	10		57,7	1	1	74 300	69 390
69	Технический ин-т (филиал) СВФУ в г. Нерюнгри	63,7		10							
70	Горно-Алтайский гос. ун-т	62,9	63,3	10	10	46		1		110 710	
71	Кабардино-Балкарский гос. ун-т им. Х.М. Бербекова, г. Нальчик	↑ 62,8	55,9	45	69	↑ 48,8	44	4	4	86 100	68 000
72	Бурятский гос. ун-т, г. Улан-Удэ	61,7	62,0	27	19	↓ 44,5	54,8	27	16	91 240	97 191
73	Северо-Осетинский гос. ун-т им. К.Л. Хетагурова, г. Владикавказ	↓ 58,9	62,2	22	25	55,9	53,7	6	1	74 000	70 000
74	Чеченский гос. ун-т, г. Грозный	41,4	42,1	70	70					72 580	66 120
	Новосибирский гос. педагогический ун-т		77,3		10	60,7	63,3	20	22	87 000	75 000
	Костромской гос. технологический ун-т					47		26		80 760	
	Новосибирский гос. технический ун-т					65,9	64	50	36	87 000	81 000
	Политехнический ин-т (филиал) СВФУ в г. Мирном					59,5		9			
	Российский гос. гидрометеорологический ун-т, г. Санкт-Петербург					65,3	68,1	86	44	70 700	70 700
	<i>В среднем по группе</i>	<i>77,9</i>	<i>76,3</i>	<i>2390</i>	<i>2263</i>	<i>68,5</i>	<i>69,5</i>	<i>2031</i>	<i>1677</i>	<i>118 842</i>	<i>96 646</i>

Место в группе	Учреждение	Бюджетный прием				Платный прием					
		Ср. балл ЕГЭ		Зачислено, чел.		Ср. балл ЕГЭ		Зачислено, чел.		Стоимость обучения, руб. в год	
		2017	2016	2017	2016	2017	2016	2017	2016		
		2017	2016	2017	2016	2017	2016	2017	2016		
Философия											
1	Санкт-Петербургский гос. ун-т	89,7	89,8	25	30	78,4	77,5	10	14	192 400	185 000
2	Нац. иссл. ун-т «Высшая школа экономики», г. Москва	86,8	83,9	45	45	78,7	76,6	74	67	260 000	240 000
3	Российский ун-т дружбы народов, г. Москва	↑ 86,0	81,2	19	20	64,3	66	25	28	202 000	160 000
4	Московский гос. ун-т им. М.В. Ломоносова	85,7	83,3	66	64	71,3	71,3	9	9	325 000	325 000
5	Российский гос. гуманитарный ун-т, г. Москва	82,6	81,5	15	13	62,6	63,5	29	27	160 400	154 400
6	Новосибирский нац. иссл. гос. ун-т	↑ 80,8	77,3	16	17	68,6	65,7	16	20	↑ 112 000	80 000
7	Гос. академический ун-т гуманитарных наук, г. Москва	77,4	75,9	19	20	70,4	62,9	8	7	160 000	160 000
8	Воронежский гос. ун-т	77,2	75,4	25	23	64,7	64,7	7	7	89 380	76 900
9	Казанский (Приволжский) федеральный ун-т	77,0	75,4	15	15	64,7	60	8	7	102 390	91 500
10	Алтайский гос. ун-т, г. Барнаул	76,9		5						80 080	
11	Нац. иссл. Томский гос. ун-т	↑ 76,7	73,4	28	30	69,9	66,4	9	4	↑ 112 700	74 400
12	Уральский федеральный ун-т им. Б.Н. Ельцина	76,3	75,7	18	20	61,3	59,6	21	13	116 700	98 000
13	Кубанский гос. ун-т, г. Краснодар	74,6	75,3	10	10	64,8	63,8	5	6	81 000	75 750
14	Пермский гос. нац. иссл. ун-т	74,5	75,0	10	10	60,4	57,7	7	8	111 700	94 500
15	Нижегородский гос. педагогический ун-т им. Козьмы Минина	74,4	72,9	19	20	61,3	55,3	5	4	95 360	88 860
16	Балтийский федеральный ун-т им. И. Канта	↑ 73,1	66,9	10	10	64,1	59,4	8	3	↑ 96 800	71 000
17	Саратовский нац. иссл. гос. ун-т им. Н.Г. Чернышевского	↑ 72,7	67,0	10	11	56,3	54,5	3	2	77 590	73 740
18	Южный федеральный ун-т	↑ 71,8	67,0	20	26	64,7	57,3	7	1	88 000	73 000

19	Челябинский гос. ун-т	71,7	70,6	14	10	57,5	56,8	7	14	↑	88 960	65 000
20	Белгородский гос. нац. иссл. ун-т	71,2	70,2	10	10	54,6	47,9	2	4	↑	66 200	63 700
21	Новгородский гос. ун-т им. Ярослава Мудрого	70,2	67,9	10	10	54	54,9	2	4		95 000	75 440
22	Омский гос. ун-т им. Ф.М. Достоевского	↑ 68,5	53,8	5	5						96 480	92 694
23	Дальневосточный федеральный ун-т	68,1	68,5	20	17	61,2	55,3	4	7	↑	130 000	122 000
24	Иркутский гос. ун-т	67,8		10		60,8		2			96 374	
25	Башкирский гос. ун-т, г. Уфа	↓ 67,6	70,9	10	10			1	6		80 880	64 370
26	Гос. ун-т — учебно-научно-производственный комплекс, г. Орел	67,4	69,5	15	10	48	58	1	1	↓	86 230	71 400
27	Орловский гос. ун-т	67,4	69,5	15	10	50,6	58	2	1	↓	86 230	71 400
28	Оренбургский гос. ун-т	67,4	69,8	10	10		57,7		2		80 170	64 370
29	Курский гос. ун-т	67,1	69,3	10	10		61,7		1		74 880	73 175
30	Курганский гос. ун-т	↑ 66,6	62,6	10	11	62,3		1			91 100	
31	Бурятский гос. ун-т, г. Улан-Удэ	↑ 66,1	58,9	10	11	52,3		1			91 240	97 191
32	Северный (Арктический) федеральный ун-т им. М.В. Ломоносова	↓ 62,5	68,5	13	12	45,7	52,2	1	2	↓	116 870	94 490
33	Омский гос. педагогический ун-т	61,8	64,1	20	20	54,3	53,7	1	3		95 800	88 400
34	Крымский федеральный ун-т им. В.И. Вернадского	61,1		15							101 700	
35	Дагестанский гос. ун-т, г. Махачкала	49,4	51,5	21	9					↑	89 060	66 800
	Российский гос. педагогический ун-т им. А.И. Герцена, г. Санкт-Петербург					66,6	62,4	9	14	↑	149 670	106 800
	<i>В среднем по группе</i>	75,0	73,7	601	606	68,1	65,9	285	297		121 108	99 345

Место в группе	Вуз	Бюджетный прием				Платный прием					
		Ср. балл ЕГЭ		Зачислено, чел.		Ср. балл ЕГЭ		Зачислено, чел.		Стоимость обучения, руб. в год	
		2017	2016	2017	2016	2017	2016	2017	2016		
		2017	2016	2017	2016	2017	2016	2017	2016		
Химическая и биотехнологии											
1	Московский гос. ун-т им. М.В. Ломоносова	95,9	97,8	30	30	79,5	79,5	21	21	310 500	325 000
2	Санкт-Петербургский горный ун-т	↑ 91,2	87,7	39	35	69,9	68,9	5	7	260 000	260 000
3	Университет ИТМО, г. Санкт-Петербург	↑ 86,5	81,4	52	43	↑ 77,7	70,1	3	3	↑ 180 000	131 666
4	Первый гос. московский медицинский ун-т им. И.М. Сеченова	↑ 85,6	81,5	35	27	↑ 70,4	66,7	27	13	197 500	189 745
5	Новосибирский гос. технический ун-т	84,4	82,4	25	22	61	60,9	21	27	98 100	91 400
6	Российский гос. ун-т нефти и газа им. И.М. Губкина, г. Москва	↑ 84,2	81,0	122	145	72,6	71,2	48	104	212 300	183 998
7	Тюменский гос. ун-т	80,0	78,4	14	22	↓ 54,8	59,9	46	19	107 010	83 380
8	Санкт-Петербургская гос. химико-фармацевтическая академия	78,5	76,5	150	150	↑ 61,4	55,9	31	18	134 000	134 000
9	Сибирский федеральный ун-т	77,9	76,3	23	20	↑ 64,2	57,1	2	4	↑ 140 580	78 160
10	Нац. иссл. Томский политехнический ун-т	77,5	77,8	153	149	65,4	64	6	18	↑ 188 113	140 300
11	Санкт-Петербургский гос. политехнический ун-т	77,5	79,2	20	20	↓ 62,3	66,4	6	6	153 000	148 000
12	Балтийский федеральный ун-т им. И. Канта	77,3	76,4	30	26					111 400	106 000
13	Уфимский гос. нефтяной технический ун-т	77,2	74,4	192	179	58,3	55,8	63	78	115 000	115 000
14	Российский химико-технологический ун-т им. Д.И. Менделеева, г. Москва	76,0	76,5	733	700	59,8	60,8	21	61	149 700	147 500
15	Кубанский гос. технологический ун-т, г. Краснодар	75,8	77,5	20	20	↑ 65,7	58,6	4	3	106 120	82 890
16	Российский ун-т дружбы народов, г. Москва	75,0		17		↑ 53,8	50,6	4	2	↑ 217 500	116 000
17	Ленинградский гос. ун-т им. А.С. Пушкина, г. Санкт-Петербург	74,3	73,8	15	16	↑ 64,8	58,8	6	6	131 500	109 500

18	Юго-Западный гос. ун-т, г. Курск	↑ 74,3	67,7	10	10	35,3	1	84 380	79 900
19	Кемеровский технологический ин-т пищевой промышленности	74,2	71,3	25	25	71,5	5	99 400	91 600
20	Тюменский индустриальный ун-т	↑ 73,8	69,7	25	21	47,3	2		81 610
21	Российский гос. аграрный ун-т — МСХА им. К.А. Тимирязева, г. Москва	73,6		34		51,5	6		140 000
22	Белгородский гос. технологический ун-т им. В.Г. Шухова	↑ 72,1	68,1	71	95		1	100 800	81 660
23	Московский технологический ун-т	71,9	72,5	434	437	54,6	82	142 000	144 000
24	Саратовский нац. иссл. гос. ун-т им. Н.Г. Чернышевского	71,5	73,2	25	25			89 540	89 250
25	Санкт-Петербургский гос. технологический ин-т (технический ун-т)	71,4	71,4	446	421	57,8	6	163 950	128 000
26	Уральский федеральный ун-т им. Б.Н. Ельцина	71,2	70,2	233	287	57,8	7	141 900	124 060
27	Белгородский гос. нац. иссл. ун-т	70,9	70,1	12	10			74 200	71 400
28	Волгоградский гос. ун-т	69,9		19		49,3	3	102 000	
29	Московский политехнический ун-т	69,8	66,9	99	78			↑ 217 400	135 000
30	Иркутский нац. иссл. технический ун-т	68,6	70,2	31	28	54,1	3	↑ 121 000	76 000
31	Пермский нац. иссл. политехнический ун-т	68,2	69,9	110	116	56,5	18	170 000	154 000
32	Нижегородский гос. технический ун-т им. Р.Е. Алексеева	68,2	68,4	54	54	56,5	2	108 340	84 870
33	Тульский гос. ун-т	↓ 66,8	74,8	18	11	50,3	3	90 000	85 400
34	Нац. иссл. Мордовский гос. ун-т им. Н.П. Огарева, г. Саранск	↑ 66,6	61,7	37	48	52,8	5	92 180	77 040
35	Казанский нац. иссл. технологический ун-т	65,8	63,1	588	778	51,5	28	110 090	104 250
36	Астраханский гос. технический ун-т	65,7	67,6	50	48	42	3	96 000	92 000
37	Нац. иссл. Южно-Уральский гос. ун-т, г. Челябинск	↓ 65,6	69,0	40	36			115 070	112 000
38	Башкирский гос. ун-т, г. Уфа	65,4	65,7	20	22		2	92 110	74 370

Место в группе	Учреждение	Бюджетный прием						Платный прием					
		Ср. балл ЕГЭ		Зачислено, чел.		Ср. балл ЕГЭ		Зачислено, чел.		Стоимость обучения, руб. в год			
		2017	2016	2017	2016	2017	2016	2017	2016	2017	2016		
39	Удмуртский гос. ун-т, г. Ижевск	65,4	63,1	13	13	51	44	1	1	90 100	76 500		
40	Чувашский гос. ун-т им. И.Н. Ульянова, г. Чебоксары	65,3	70,7	18	16					79 850	76 009		
41	Гос. ун-т — учебно-научно-производственный комплекс, г. Орел	65,0	64,4	15	14	50		1		98 730	81 400		
42	Орловский гос. ун-т	65,0	64,4	15	14	54		2		98 730	81 400		
43	Вятский гос. ун-т, г. Киров	64,5	64,8	77	96	65	65,9	1	7	104 920	83 901		
44	Донской гос. технический ун-т, г. Ростов-на-Дону	63,5	64,9	17	10	47,6		8		100 500	80 000		
45	Самарский гос. технический ун-т	63,4	66,7	206	221	55,1	60,4	3	2	109 860	84 200		
46	Санкт-Петербургский гос. ун-т промышленных технологий и дизайна	63,3	59,2	180	160	50,6	56,9	15	10	118 000	75 000		
47	Дальневосточный федеральный ун-т	63,2	59,1	71	98		61,7	1	1	170 000	131 000		
48	Северо-Кавказский федеральный ун-т	63,1	59,9	41	40	40	41,3	1	1	96 200	90 440		
49	Омский гос. технический ун-т	62,7	63,2	106	95		45,5	3		108 800	98 400		
50	Рязанский гос. радиотехнический ун-т	62,5	63,0	18	15	52,1	59,5	5	3	86 300	81 850		
51	Уральский гос. лесотехнический ун-т, г. Екатеринбург	62,4	57,3	58	65					119 700	94 900		
52	Омский гос. ун-т им. Ф.М. Достоевского	62,4	72,5	17	12			3	7	109 080	100 356		
53	Магнитогорский гос. технический ун-т им. Г.И. Носова	62,1	62,7	27	24		47,7	1		105 400	112 000		
54	Поволжский гос. технологический ун-т, г. Йошкар-Ола	61,9	62,1	14	18					84 600	79 400		
55	Санкт-Петербургский гос. лесотехнический ун-т им. С.М. Кирова	61,8	58,6	100	101	46,3	45,6	9	13	121 000	99 400		

56	Амурский гос. ун-т, г. Благовещенск	61,8	62,1	18	20	48	1	128 000	109 988
57	Ярославский гос. технический ун-т	61,3	62,8	136	153	50,5	2	139 900	
58	Российский гос. ун-т им. А.Н. Косыгина (Технологии. Дизайн. Искусство), г. Москва	61,2	61,3	45	103	48,3	1	160 000	148 000
59	Калининградский гос. технический ун-т	60,9	61,5	20	20	56	1	76 700	43 400
60	Северо-Восточный федеральный ун-т им. М.К. Аммосова	60,7	63,6	18	16			233 000	173 000
61	Дмитровградский инженерно-технологический ин-т — филиал Нац. иссл. ядерного ун-та «МИФИ»	60,6		16					
62	Саратовский гос. аграрный ун-т им. Н.И. Вавилова	60,3	52,9	25	30	45,2	3	92 350	77 520
63	Воронежский гос. ун-т инженерных технологий	60,2	59,7	110	119	43,7	10	86 400	81 560
64	Саратовский гос. технический ун-т	60,2	66,5	28	28	45,1	5	82 200	77 510
65	Волгоградский гос. технический ун-т	60,1	61,8	122	120	39	40	103 040	80 820
66	Липецкий гос. технический ун-т	60,1	62,8	29	27	64	2	84 540	74 500
67	Пензенский гос. технологический ун-т	59,8	57,4	32	48	44,8	10	92 261	77 820
68	Владимирский гос. ун-т	59,1	47,5	20	30	46	1	104 420	81 380
69	Алтайский гос. технический ун-т им. И.И. Ползунова, г. Барнаул	59,0	56,6	61	91	49,2	6	88 500	81 990
70	Орловский гос. аграрный ун-т	59,0	61,2	20	20			79 900	79 820
71	Комсомольский-на-Амуре гос. технический ун-т	58,6	61,4	43	43	63,6	2	76 079	91 720
72	Курский гос. медицинский ун-т	58,5	60,2	40	45	46,3	6	46 185	78 160
73	Ставропольский гос. медицинский ун-т	58,3	54,4	7	10			78 670	78 670
74	Тольяттинский гос. ун-т	58,1	59,8	45	50	44,3	1	90 200	74 370
75	Тихоокеанский гос. ун-т, г. Хабаровск	58,1	49,3	25	19			124 140	117 000
76	Северный (Арктический) федеральный ун-т им. М.В. Ломоносова	58,0	61,0	31	43	59,7	1	130 340	112 000
77	Тверской гос. технический ун-т	57,9	63,2	42	41	46,5	2	101 260	81 510

Место в группе	Учреждение	Бюджетный прием						Платный прием					
		Ср. балл ЕГЭ		Зачислено, чел.		Ср. балл ЕГЭ	Зачислено, чел.	Ср. балл ЕГЭ	Зачислено, чел.	Стоимость обучения, руб. в год			
		2017	2016	2017	2016					2017	2016		
78	Ивановский гос. химико-технологический ун-т	57,6	58,0	247	304	78,3	1	89 517	77 956				
79	Дагестанский гос. технический ун-т, г. Махачкала	↑ 57,4	49,5	15	15			76 770					
80	Тамбовский гос. технический ун-т	↓ 56,5	59,6	32	26			82 300	76 600				
81	Мурманский гос. технический ун-т	56,5	58,4	7	14			132 200					
82	Новомосковский ин-т (филиал) Российского химико-технологического ун-та им. Д.И. Менделеева	56,4		25		43,3	1	107 522					
83	Оренбургский гос. ун-т	56,3	54,3	19	17	41	40,7	1	91 570	74 370			
84	Южно-Российский гос. политехнический ун-т им. М.И. Плагова, г. Новочеркасск	56,0	55,7	60	65			84 720	79 980				
85	Кузбасский гос. технический ун-т им. Т.Ф. Горбачева, г. Кемерово	55,8	57,2	110	113			115 070	107 800				
86	Ангарский гос. технический ун-т	55,5	54,1	56	64	43,3	3	↑ 110 760	74 370				
87	Сибирский гос. ун-т науки и технологий им. М.Ф. Решетнева, г. Красноярск	55,2		177				140 580					
88	Сибирский гос. индустриальный ун-т, г. Новокузнецк	↓ 54,8	60,6	17	10			↑ 101 000	75 000				
89	Грозненский гос. нефтяной технический ун-т им. академика М.Д. Миллионщикова	↑ 54,6	40,6	28	25			84 750	76 500				
90	Мятыщинский филиал МГТУ им. Н.Э. Баумана (МГУЛ)	52,2	50,4	30	30	42,7	1	↑ 166 280	115 000				
91	Череповецкий гос. ун-т	↓ 51,9	59,4	17	12			98 830					
92	Кабардино-Балкарский гос. ун-т им. Х.М. Бербекова, г. Нальчик	↑ 51,0	45,2	14	11			86 100	78 000				
93	Дальневосточный гос. технический рыбохозяйственный ун-т, г. Владивосток	50,8	53,0	20	20	52	1	172 000	172 000				

94	Волжский политехнический ин-т (филиал) ВолгГТУ	50,4	36						
95	Восточно-Сибирский гос. ун-т технологий и управления, г. Улан-Удэ	↓ 49,7	28	35	56,1	55,7	1		
96	Бийский технологический ин-т (филиал) Алтайского гос. технического ун-та им. И.И. Ползунова	49,6	55			40	2	88 500	
97	Донской гос. аграрный ун-т, пос. Персиановский	49,4	15	15	50,2	41	1	3	64 840
98	Горский гос. аграрный ун-т, г. Владикавказ	49,2	22	25	46,7				68 000
99	Дагестанский гос. ун-т, г. Махачкала	46,6	20	13	47,0				↑ 102 360
	Алтайский гос. ун-т, г. Барнаул					50	7		92 500
	Нижегородский гос. ун-т им. Н.И. Лобачевского					41,3	1		120 500
	Пермская гос. фармацевтическая академия					↑ 54,8	5	2	60 000
	Пермский гос. нац. иссл. ун-т					55,7	7		126 000
	<i>В среднем по группе</i>	67,6	6931	7239	66,7	56,4	602	641	118 206
						59,9			106 423

Место в группе	Учреждение	Бюджетный прием				Платный прием				
		Ср. балл ЕГЭ		Зачислено, чел.		Ср. балл ЕГЭ		Зачислено, чел.		Стоимость обучения, руб. в год
		2017	2016	2017	2016	2017	2016	2017	2016	
Химия										
1	Санкт-Петербургский гос. ун-т	92,0	92,4	50	50	78,8		2	259 370	243 000
2	Российский химико-технологический ун-т им. Д.И. Менделеева, г. Москва	88,2	88,9	81	65	66,3	61,2	6	149 700	147 500
3	Московский гос. ун-т им. М.В. Ломоносова	87,8	86,5	248	243	68,5	68,5	14	310 500	325 000
4	Новосибирский нац. иссл. гос. ун-т	86,8	84,3	91	91	71,2	68,5	16	150 000	110 000
5	Нац. иссл. Томский гос. ун-т	82,3	75,6	75	71	66,8	62	5	125 500	78 900
6	Российский ун-т дружбы народов, г. Москва	81,4	77,7	35	32	60,1	57,2	4	217 500	100 000
7	Казанский (Приволжский) федеральный ун-т	81,0	83,2	85	76	53,6	64,9	20	114 970	86 400
8	Тюменский гос. ун-т	78,3	75,6	43	32	55,5	54	57	107 010	83 380
9	Самарский нац. иссл. ун-т им. академика С.П. Королева	76,8	78,4	53	44	47,3	64,1	1	122 000	100 000
10	Кубанский гос. ун-т, г. Краснодар	75,5	78,7	55	55	57,4	62,1	6	90 930	85 750
11	Нац. иссл. Южно-Уральский гос. ун-т, г. Челябинск	74,8	73,0	25	23				115 070	83 500
12	Уральский федеральный ун-т им. Б.Н. Ельцина	74,6	72,2	70	90	62		1	130 800	96 320
13	Нижегородский гос. ун-т им. Н.И. Лобачевского	74,0	71,7	90	91	52,1	56,6	10	109 000	91 000
14	Ярославский гос. технический ун-т	73,5	77,5	34	19	57,6	54,9	6	109 010	
15	Южный федеральный ун-т	73,0	72,5	75	50				101 000	80 000
16	Самарский гос. технический ун-т	71,4	76,7	45	42	50,3		1	109 860	84 200
17	Московский технологический ун-т	71,2	65,9	68	79	55,9	51,5	15	142 000	144 000
18	Обнинский ин-т атомной энергетики — филиал Нац. иссл. ядерного ун-та «МИФИ»	71,0		11						

19	Рязанский гос. ун-т им. С.А. Есенина	↑ 70,6	67,6	20	20	52,4	51,9	9	14	88 000	82 000
20	Белгородский гос. нац. иссл. ун-т	↑ 70,1	59,7	10	10	51,5		2		66 400	64 100
21	Калужский гос. ун-т им. К.Э. Циолковского	70,0		21		53,4		7		117 670	
22	Воронежский гос. ун-т	69,7	72,4	70	67	↓ 46,4	53,9	2	2	102 150	85 000
23	Курский гос. ун-т	↑ 69,5	63,8	10	10	↑ 57,4	48,6	2	2	85 630	79 845
24	Ярославский гос. ун-т им. П.Г. Демидова	69,1	67,6	30	28	51,8		3		109 005	84 720
25	Пермский гос. нац. иссл. ун-т	↑ 68,6	64,4	85	84	↑ 54,4	49,2	3	2	↑ 126 000	90 500
26	Липецкий гос. технический ун-т	68,6	68,3	30	30					84 540	78 150
27	Северо-Кавказский федеральный ун-т	↑ 67,2	58,9	25	40	48,7		1		96 200	76 000
28	Ивановский гос. химико-технологический ун-т	↑ 67,2	62,2	21	23					89 517	77 956
29	Чувашский гос. ун-т им. И.Н. Ульянова, г. Чебоксары	67,1	66,8	35	40					79 850	76 009
30	Балтийский федеральный ун-т им. И. Канта	↓ 66,9	72,3	23	25					109 000	86 800
31	Алтайский гос. ун-т, г. Барнаул	66,8	67,6	47	50	↓ 47,4	53	4	1	92 500	82 000
32	Московский педагогический гос. ун-т	↓ 66,5	70,4	21	11	52,7		3		184 900	184 900
33	Саратовский нац. иссл. гос. ун-т им. Н.Г. Чернышевского	66,0	63,6	65	65	41,9		5		89 540	80 746
34	Башкирский гос. ун-т, г. Уфа	65,9	66,6	83	80			2	6	92 110	74 370
35	Челябинский гос. ун-т	65,7	64,9	61	65	↓ 44,6	49,3	6	9	↑ 100 120	75 000
36	Мурманский гос. технический ун-т	↓ 65,5	71,0	8	10	55		1		128 000	121 900
37	Стерлитамакский филиал Башкирского гос. ун-та	65,4		15				7			
38	Пензенский гос. ун-т	65,3	63,9	20	20	50		2		81 600	74 400
39	Северный (Арктический) федеральный ун-т им. М.В. Ломоносова	↑ 65,0	58,4	11	20						104 490
40	Вятский гос. ун-т, г. Киров	↓ 64,7	67,9	27	32					104 920	83 901
41	Иркутский гос. ун-т	↑ 64,5	58,6	50	46	47,2	45	9	1	96 396	86 067
42	Омский гос. ун-т им. Ф.М. Достоевского	↑ 64,3	60,2	50	47	↓ 42	61,1	3	4	109 080	100 356

Место в группе	Учреждение	Бюджетный прием		Платный прием			
		Ср. балл ЕГЭ	Зачислено, чел.	Ср. балл ЕГЭ	Зачислено, чел.	Стоимость обучения, руб. в год	
							2017
43	Курганский гос. ун-т	63,9 ↑	16		16	104 100	87 100
44	Тульский гос. ун-т	63,8	25	45,5	3	90 000	85 400
45	Сибирский федеральный ун-т	63,4 ↓	69	54,4	1	140 580	78 160
46	Воронежский гос. ун-т инженерных технологий	63,3	15			86 400	
47	Нац. иссл. Мордовский гос. ун-т им. Н.П. Огарева, г. Саранск	63,0	21		23	92 180	77 040
48	Оренбургский гос. ун-т	62,9	35	46,2	4	91 570	74 370
49	Удмуртский гос. ун-т, г. Ижевск	62,6 ↑	22		26	90 100	76 500
50	Брянский гос. ун-т им. И.Г. Петровского	62,5 ↓	15	57,9	8	81 440	76 500
51	Юго-Западный гос. ун-т, г. Курск	62,5 ↓	10	49	2	84 380	79 900
52	Тверской гос. ун-т	62,2	48	50 ↓	7	95 690	81 900
53	Гос. ун-т — учебно-научно-производственный комплекс, г. Орел	62,0	15	53 ↑	1	98 730	81 400
54	Орловский гос. ун-т	62,0	15	53 ↑	1	98 730	81 400
55	Тверской гос. технический ун-т	61,9	10		18	101 260	81 510
56	Сургутский гос. ун-т Ханты-Мансийского автономного округа — Югры	61,3	30	45,7 ↓	3	138 255	131 420
57	Дальневосточный федеральный ун-т	61,1 ↓	43	33 ↓	1	170 000	128 000
58	Кемеровский гос. ун-т	61,0	66		63	115 220	115 220
59	Крымский федеральный ун-т им. В.И. Вернадского	61,0	40			97 600	
60	Международный ун-т природы, общества и человека «Дубна»	59,1 ↓	25		15	130 000	123 400
61	Югорский гос. ун-т, г. Ханты-Мансийск	58,9 ↓	39	47	1	219 290	94 180

62	Тульский гос. педагогический ун-т им. Л.Н. Толстого	58,9	57,8	35	35	107 530	85 400
63	Тольяттинский гос. ун-т	58,8	60,1	29	20	90 200	74 370
64	Новгородский гос. ун-т им. Ярослава Мудрого	↑ 58,8	54,9	16	21	108 000	85 900
65	Бирский филиал Башкирского гос. ун-та	58,6		15		92 110	
66	Северо-Восточный федеральный ун-т им. М.К. Аммосова	↓ 58,1	64,5	21	17	↑ 233 000	173 000
67	Ингушский гос. ун-т, г. Магас	57,8	57,6	50	47	77 540	67 713
68	Марийский гос. ун-т, г. Йошкар-Ола	↓ 57,5	61,9	30	25	95 550	81 000
69	Вологодский гос. ун-т	↓ 57,5	66,0	9	10		91 220
70	Ульяновский гос. ун-т	57,4	57,5	19	15	47,9	82 500
71	Горно-Алтайский гос. ун-т	56,1	54,9	17	12		74 370
72	Ивановский гос. ун-т	55,8	53,8	37	15	92 020	77 960
73	Тамбовский гос. ун-т им. Г.Р. Державина	↑ 55,0	48,9	20	25	92 000	75 000
74	Новомосковский ин-т (филиал) Российского химико-технологического ун-та им. Д.И. Менделеева	54,9		15		36	107 522
75	Северо-Осетинский гос. ун-т им. К.Л. Хетагурова, г. Владикавказ	↑ 54,1	49,2	15	15	46,9	86 000
76	Астраханский гос. ун-т	53,6	54,0	35	37	102 200	81 230
77	Бурятский гос. ун-т, г. Улан-Удэ	↓ 53,4	59,7	23	17	↑ 52,3	47,1
78	Забайкальский гос. ун-т	51,5	53,3	15	9	46	120 000
79	Кабардино-Балкарский гос. ун-т им. Х.М. Бербекова, г. Нальчик	↑ 51,4	48,1	40	40	44,6	86 100
80	Калмыцкий гос. ун-т, г. Элиста	51,0	50,5	26	27	77 910	76 620
81	Дагестанский гос. ун-т, г. Махачкала	50,9	53,3	79	68	↑ 99 160	74 370
82	Сыктывкарский гос. ун-т	↓ 49,9	60,8	25	20	↑ 132 500	74 400
83	Благовещенский гос. педагогический ун-т	↓ 49,8	55,8	20	18	121 600	103 700

Место в группе	Учреждение	Бюджетный прием				Платный прием					
		Ср. балл ЕГЭ		Зачислено, чел.		Ср. балл ЕГЭ		Зачислено, чел.		Стоимость обучения, руб. в год	
		2017	2016	2017	2016	2017	2016	2017	2016		
84	Костромской гос. ун-т им. Н.А. Некрасова	46,9	54,2	18	13					93 400	74 500
85	Костромской гос. технологический ун-т	46,9		18						93 400	
86	Владимирский гос. ун-т	46,6	58,2	20	20					104 420	81 380
87	Чеченский гос. ун-т, г. Грозный	44,2	41,8	30	25					84 740	76 120
	Липецкий гос. педагогический ун-т					63,6		9		77 000	
	Российский гос. педагогический ун-т им. А.И. Герцена, г. Санкт-Петербург					59,9	51,8	5	11	163 950	81 000
	<i>В среднем по группе</i>	68,7	68,7	3305	3048	54,9	57,4	265	261	116 348	97 475

Место в группе	Вуз	Бюджетный прием				Платный прием					
		Ср. балл ЕГЭ		Зачислено, чел.		Ср. балл ЕГЭ		Зачислено, чел.		Стоимость обучения, руб. в год	
		2017	2016	2017	2016	2017	2016	2017	2016		
		2017	2016	2017	2016	2017	2016	2017	2016		
ЭКОЛОГИЯ											
1	Московский гос. ин-т международных отношений	99,8	99,8	20	20	77,3	80,6	6	5	500 000	480 000
2	Санкт-Петербургский гос. ун-т	83,2	91,1	20	20	75	67	2	1	243 400	234 000
3	Московский гос. ун-т им. М.В. Ломоносова	79,3	81,6	78	79	67,5	67,5	4	4	310 250	325 000
4	Российский гос. ун-т нефти и газа им. И.М. Губкина, г. Москва	78,8	78,1	43	42	64,3	59,8	6	11	185 800	162 872
5	Санкт-Петербургский горный ун-т	78,8	80,4	40	35	67,3	64,8	8	4	260 000	260 000
6	Санкт-Петербургский гос. ун-т телекоммуникаций им. М.А. Бонч-Бруевича	78,0		10		56,7	53,8	10	14	125 000	90 000
7	Московский гос. технический ун-т им. Н.Э. Баумана	77,7	76,1	44	44	66	55,3	3	5	214 320	204 120
8	Санкт-Петербургский гос. электротехнический ун-т «ЛЭТИ»	77,4		16		57,8		7	7	157 000	138 000
9	Нац. иссл. Томский политехнический ун-т	75,8	79,5	35	31	56,7	61,3	1	2	188 113	83 900
10	Санкт-Петербургский гос. политехнический ун-т	74,3	75,3	88	87	58,1	59,2	15	24	153 000	148 000
11	Кемеровский гос. сельскохозяйственный ин-т	74,2	48,8	20	16	58	33,3	1	1	73 000	73 000
12	Самарский гос. социально-педагогический ун-т	73,7		14		47,7	74,7	1	1	88 000	75 000
13	Тюменский гос. ун-т	73,2	70,7	50	69	53,7	52,1	21	23	107 010	83 380
14	Новосибирский гос. технический ун-т	72,8	67,4	60	59	54	56,1	19	11	98 100	91 400
15	Казанский нац. иссл. технический ун-т им. А.Н. Туполева	70,9	67,2	26	25	53,5	55,1	8	6	109 890	106 300
16	Казанский (Приволжский) федеральный ун-т	70,5	70,9	70	70	53,1	52,4	11	12	114 970	83 400
17	Российский гос. педагогический ун-т им. А.И. Герцена, г. Санкт-Петербург	70,5	69,6	20	19	50	53,1	7	5	163 950	100 000
18	Уфимский гос. нефтяной технический ун-т	69,9	68,2	84	72	52,3	49,9	27	21	106 000	117 500

Место в группе	Учреждение	Бюджетный прием						Платный прием					
		Ср. балл ЕГЭ		Зачислено, чел.		Ср. балл ЕГЭ		Зачислено, чел.		Стоимость обучения, руб. в год			
		2017	2016	2017	2016	2017	2016	2017	2016	2017	2016		
19	Российский ун-т дружбы народов, г. Москва	69,7	74,8	63	66	55,5	56,3	2	33	217 500	132 000		
20	Уральский федеральный ун-т им. Б.Н. Ельцина	69,4	68,1	54	65	50,7	54,9	8	7	130 800	92 630		
21	Томский гос. ун-т систем управления и радиоэлектроники	69,4	65,8	16	15	55	53,6	25	25	110 920	80 000		
22	Сибирский гос. ун-т геосистем и технологий, г. Новосибирск	69,3	69,6	38	43	58,3	57,2	7	7	97 660	91 390		
23	Сибирский гос. индустриальный ун-т, г. Новокузнецк	69,3		26		47,1	54,7	2	4	101 000	75 000		
24	Российский химико-технологический ун-т им. Д.И. Менделеева, г. Москва	69,2	69,5	49	43					149 700	147 500		
25	Нижегородский гос. ун-т им. Н.И. Лобачевского	69,2	66,4	15	15	69,2	44,1	15	3	109 000	91 000		
26	Казанский гос. энергетический ун-т	69,1	62,2	14	31		60,3		1	98 600	89 000		
27	Санкт-Петербургский гос. аграрный ун-т	69,1	55,4	10	25	49,3	42	13	1	127 390	75 000		
28	Московский авиационный ин-т (нац. иссл. ун-т)	69,0	65,0	78	69	56,6	52,5	7	23	150 230	140 770		
29	Российский гос. гидрометеорологический ун-т, г. Санкт-Петербург	68,9	70,5	89	130	49,8	52,3	11	21	83 000	83 000		
30	Мурманский гос. технический ун-т	68,9	57,9	15	14					132 250	133 000		
31	Алтайский гос. ун-т, г. Барнаул	68,5	65,2	83	99	48	48	3	4	92 500	83 000		
32	Дагестанский гос. аграрный ун-т, г. Махачкала	68,0	70,1	35	40					69 650	69 650		
33	Пермский нац. иссл. политехнический ун-т	67,8	64,4	25	25	52,2		3	3	117 000	106 000		
34	Кубанский гос. технологический ун-т, г. Краснодар	67,8	68,6	16	15	55,9	58,5	2	5	106 120	82 890		
35	Нац. иссл. Томский гос. ун-т	67,6	68,1	37	33		56,3		1	125 500	78 900		
36	Петербургский гос. ун-т путей сообщения	67,6	66,2	16	15	51,4	45,7	17	8	109 240	103 656		
37	Воронежский гос. лесотехнический ун-т им. Г.Ф. Морозова	67,5		10		52,4		2		86 800			

38	Казанский нац. иссл. технологический ун-т	↑ 67,4	60,5	25	24	57,8	5	1	110 090	104 250
39	Казанский гос. архитектурно-строительный ун-т	↑ 67,4	64,1	21	20	53,3	53,5	7	76 800	75 000
40	Санкт-Петербургский гос. морской технический ун-т	↑ 67,2	56,6	25	25				142 000	135 000
41	Санкт-Петербургский гос. архитектурно-строительный ун-т	67,1	69,3	16	10	61,3	52,3	2	115 170	109 400
42	Уфимский гос. авиационный технический ун-т	67,0	68,3	50	50	52,2	50,4	42	92 750	74 370
43	Белгородский гос. технологический ун-т им. В.Г. Шухова	↑ 66,8	63,0	38	76	50,7		1	100 800	81 660
44	Южный федеральный ун-т	66,6	64,3	11	7				101 000	80 000
45	Санкт-Петербургский гос. лесотехнический ун-т им. С.М. Кирова	66,5	64,3	25	20	51,6	49,3	9	121 000	99 400
46	Московский гос. технологический ун-т «Станкин»	66,5	64,2	25	25		50,7	1	218 000	130 000
47	Нац. иссл. Южно-Уральский гос. ун-т, г. Челябинск	66,1	66,1	74	57			↑	115 070	83 500
48	Балтийский федеральный ун-т им. И. Канта	↓ 66,1	70,6	20	11			↑	109 000	78 800
49	Белгородский гос. нац. иссл. ун-т	↑ 66,1	61,8	18	20				72 900	70 100
50	Тюменский индустриальный ун-т	↑ 66,0	62,5	92	102	52,9		5	171 400	
51	Московский технологический ун-т	65,7	63,4	30	33	57,7	55,8	1	142 000	144 000
52	Нац. иссл. ун-т «МИЭТ» (Московский гос. ин-т электронной техники)	65,6	66,0	24	23		52,4	2	180 000	174 000
53	Уральский гос. ун-т путей сообщения, г. Екатеринбург	65,3	64,4	15	20	46,8	47,9	7	98 400	81 100
54	Санкт-Петербургский гос. ун-т аэрокосмического приборостроения	↑ 65,3	61,0	15	16	58,7	57,8	2	164 000	126 000
55	Балтийский гос. технический ун-т «Военмех» им. Д.Ф. Устинова, г. Санкт-Петербург	65,2	66,2	18	18	47,8	48,2	5	164 000	110 000
56	Нац. иссл. Московский гос. строительный ун-т	65,0	66,3	29	28		52,8	8	192 000	184 000
57	Томский гос. архитектурно-строительный ун-т	64,7	64,8	50	45				82 990	
58	Владивостокский гос. ун-т экономики и сервиса	↑ 64,6	55,7	15	12	47,4	45,7	3	117 620	79 000

Место в группе	Вуз	Бюджетный прием				Платный прием					
		Ср. балл ЕГЭ		Зачислено, чел.		Ср. балл ЕГЭ		Зачислено, чел.		Стоимость обучения, руб. в год	
		2017	2016	2017	2016	2017	2016	2017	2016		
59	Иркутский нац. иссл. технический ун-т	64,5	65,0	25	26	49,9	44,8	11	9	121 000	76 000
60	Нижегородский гос. архитектурно-строительный ун-т	64,4	61,7	44	45	48,5	49,9	3	10	108 950	93 400
61	Московский политехнический ун-т	64,4	65,5	25	25					217 400	135 000
62	Омский гос. технический ун-т	64,3	68,9	82	76	46	46	9	24	108 800	98 400
63	Пермский гос. нац. иссл. ун-т	64,1	66,7	63	63	70,7	50,7	1	3	126 000	99 600
64	Гос. ун-т по землеустройству, г. Москва	64,1	62,4	31	23	53,9	49,7	6	12	167 800	147 700
65	Самарский гос. технический ун-т	63,9	70,8	30	17					109 860	
66	Ижевский гос. технический ун-т	63,7	62,1	47	45	60,4	54	2	1	101 250	74 370
67	Башкирский гос. ун-т, г. Уфа	63,5	60,2	20	20			1	2	92 110	74 370
68	Ульяновское высшее авиационное училище гражданской авиации	63,3	62,2	16	15	54,7	50,3	11	6	96 834	
69	Курский гос. ун-т	63,2	57,1	29	37	48,5	42,5	6	3	85 630	79 845
70	Санкт-Петербургский гос. ун-т промышленных технологий и дизайна	63,2	57,5	25	20			1	2	118 000	75 000
71	Ярославский гос. ун-т им. П.Г. Демидова	63,2	61,7	15	26	53,4		2	2	109 005	84 720
72	Кубанский гос. ун-т, г. Краснодар	63,0	63,0	50	55	53,5	57,1	7	5	90 965	85 750
73	Чувашский гос. ун-т им. И.Н. Ульянова, г. Чебоксары	62,8	60,7	29	26					79 850	76 009
74	Кемеровский технологический ин-т пищевой промышленности	62,4	62,4	52	48				3	93 750	91 600
75	Санкт-Петербургский гос. технологический ин-т (технический ун-т)	62,4	68,8	21	18	53		1		86 700	83 400
76	Российский гос. геологоразведочный ун-т им. Серго Орджоникидзе, г. Москва	62,3	70,2	61	53	53,2		15		205 000	153 000

77	Дальневосточный федеральный ун-т	62,2	60,4	90	92	46,9	46,5	19	31	145 000	114 000
78	Горно-Алтайский гос. ун-т	↑ 62,1	55,4	13	20					121 960	
79	Уральский гос. горный ун-т, г. Екатеринбург	61,9	63,1	58	53	46,5	48,4	19	27	119 675	100 100
80	Омский гос. ун-т им. Ф.М. Достоевского	61,9	59,5	12	12	50		1		109 080	100 356
81	Оренбургский гос. педагогический ун-т	↓ 61,9	74,9	6	10					74 370	
82	Сибирский федеральный ун-т	61,8	62,1	160	151	↑ 50,7	46,7	7	25	↑ 140 580	78 160
83	Кемеровский гос. ун-т	61,8	61,0	25	25	50,7		1		115 220	115 220
84	Якутская гос. сельскохозяйственная академия	61,7		15		47,6		13		168 561	
85	Новокузнецкий ин-т (филиал) Кемеровского гос. ун-та	61,6		10		50,8		3		115 220	
86	Кубанский гос. аграрный ун-т, г. Краснодар	61,4	62,8	110	110	51	51,9	8	36	90 300	82 900
87	Российский гос. социальный ун-т, г. Москва	61,4	61,9	50	46	53,3		2	1	154 000	141 000
88	Казанский гос. аграрный ун-т	↑ 61,2	57,3	30	43	51,4		14		85 375	68 200
89	Оренбургский гос. ун-т	↓ 60,9	64,7	49	52	44,3	47,1	6	6	91 570	74 370
90	Брянский гос. ун-т им. И.Г. Петровского	↑ 60,8	55,1	30	29	51		2		81 440	76 500
91	Пензенский гос. ун-т	↑ 60,8	56,3	10	21	48,4	45,9	2	2	81 600	74 400
92	Ярославский гос. технический ун-т	60,6	62,4	20	18	51,1		3		109 010	
93	Смоленский гос. ун-т	↑ 60,6	55,7	11	17					87 170	80 530
94	Северо-Кавказский федеральный ун-т	60,5	59,9	40	39	↓ 44,5	47,6	9	8	96 200	78 280
95	Набережночелнинский ин-т (филиал) Казанского (Приволжского) федерального ун-та	60,3		20		44,5		2		114 970	
96	Оренбургский гос. аграрный ун-т	60,2		38	40			5		87 730	74 370
97	Ставропольский гос. аграрный ун-т	60,2	59,5	25	25	↑ 55	47,6	1	2	80 100	74 400
98	Псковский гос. ун-т	60,2	57,5	11	16	48,1	47,7	5	1	83 760	80 580
99	Калининградский гос. технический ун-т	↑ 60,1	56,1	60	60	↑ 47,6	42,2	11	2	↑ 76 700	40 166
100	Рязанский гос. ун-т им. С.А. Есенина	↓ 59,9	64,9	12	12	↓ 43,7	51,7	2	1	88 000	82 000

Место в группе	Учреждение	Бюджетный прием						Платный прием					
		Ср. балл ЕГЭ		Зачислено, чел.		Ср. балл ЕГЭ		Зачислено, чел.		Стоимость обучения, руб. в год			
		2017	2016	2017	2016	2017	2016	2017	2016	2017	2016		
101	Воронежский гос. ун-т	59,8	61,0	53	57	45,8	51,8	3	2	102 150	85 000		
102	Владимирский гос. ун-т	59,8	53,9	35	34	42		1	1	104 420	81 380		
103	Ивановский гос. энергетический ун-т	59,8	59,9	25	37	49,4	49,2	3	2	89 518	77 956		
104	Ухтинский гос. технический ун-т	59,7	57,7	51	66	44,9		2	2	132 400	78 500		
105	Иркутский гос. ун-т	59,7	60,4	29	33	46,8	69	2	1	96 396	86 067		
106	Белгородский гос. аграрный ун-т им. В.Я. Горина	59,7	56,6	15	12	47,4		3	3	91 750	88 200		
107	Воронежский гос. педагогический ун-т	59,6	53,7	23	23	45,3	42,7	3	3	102 160	74 370		
108	Удмуртский гос. ун-т, г. Ижевск	59,4	59,2	71	67	43,1	46,7	5	8	90 100	76 500		
109	Уральский гос. лесотехнический ун-т, г. Екатеринбург	59,4	59,6	58	63					119 700	94 900		
110	Санкт-Петербургский гос. ун-т гражданской авиации	59,4	63,8	15	15	43,3		2		141 470	128 580		
111	Хакасский гос. ун-т им. Н.Ф. Катанова, г. Абакан	59,3	51,5	27	44						79 000		
112	Северо-Восточный федеральный ун-т им. М.К. Аммосова	59,2	59,5	77	75	59,6		3	3	233 000	173 000		
113	Сибирский гос. ун-т науки и технологий им. М.Ф. Решетнева, г. Красноярск	59,2		27						140 580			
114	Бирский филиал Башкирского гос. ун-та	59,2		21						92 110			
115	Волгоградский гос. ун-т	59,2	58,6	19	30	44	40	2	1	102 000	86 000		
116	Российский гос. аграрный ун-т — МСХА им. К.А. Тимирязева, г. Москва	59,0	57,4	306	268	50,6	46,9	11	45	172 300	132 500		
117	Гос. аграрный ун-т Северного Зауралья, г. Тюмень	59,0	57,7	28	46	46,8	44,6	7	52	125 553	116 895		
118	Красноярский гос. аграрный ун-т	58,9	52,8	44	58	49		1	1	123 008	74 370		

119	Дальневосточный гос. ун-т путей сообщения, г. Хабаровск	58,8	59,7	39	32	49	44,7	7	9	117 170	112 070
120	Саратовский гос. технический ун-т	58,8	59,3	29	30	42,4	44	2	2	82 200	77 510
121	Московский гос. ун-т путей сообщения	58,7	61,3	26	25	46,2	47	7	1	158 400	144 000
122	Московский автомобильно-дорожный гос. технический ун-т (МАДИ)	58,6	60,4	22	21	48,7	46,7	6	3	217 500	115 900
123	Воронежский гос. технический ун-т	58,5	58,2	83	40	47,1	45,7	14	2	95 100	83 850
124	Московский гос. технический ун-т гражданской авиации	58,5	58,4	35	36	49,4	50,3	4	1	175 000	170 000
125	Нижегородский гос. педагогический ун-т им. Козьмы Минина	58,5	58,5	17	25	52		4		99 350	89 370
126	Ульяновский гос. технический ун-т	58,5	56,3	10	12	46,1	44,7	3	1	88 060	82 760
127	Северный (Арктический) федеральный ун-т им. М.В. Ломоносова	58,4	56,7	65	77	43,3	44,1	4	5	130 340	104 490
128	Тольяттинский гос. ун-т	58,3	54,3	40	50	41	59,7	2	1	90 200	74 370
129	Сыктывкарский гос. ун-т	58,1	62,0	20	17	46,8		6	6	132 500	74 400
130	Юго-Западный гос. ун-т, г. Курск	58,1	59,9	15	15	45,5	49,2	6	10	84 380	74 370
131	Воронежский гос. ун-т инженерных технологий	58,1	53,7	15	12	45,9	45,1	5	4	86 400	81 560
132	Сургутский гос. ун-т Ханты-Мансийского автономного округа — Югры	58,0	59,5	60	60	44,9	45,8	19	22	138 255	131 420
133	Мичуринский гос. аграрный ун-т	58,0	53,0	20	35	53,5	33,3	4	3	79 000	75 000
134	Ульяновский гос. ун-т	58,0	59,0	19	41	51,8		4		82 500	74 370
135	Пермская гос. сельскохозяйственная академия им. Д.Н. Прянишникова	57,9	54,8	31	43	49,3	48	4	27	94 200	94 200
136	Курганская гос. сельскохозяйственная академия им. Т.С. Мальцева, г. Лесниково	57,8	51,8	32	32	50,2	39,4	3	9	81 130	79 750
137	Поволжский гос. технологический ун-т, г. Йошкар-Ола	57,5	57,1	76	87	50,7		1		84 600	79 400
138	Челябинский гос. ун-т	57,4	57,2	30	27	36		2		100 120	74 400

Место в группе	Учреждение	Бюджетный прием						Платный прием					
		Ср. балл ЕГЭ		Зачислено, чел.		Ср. балл ЕГЭ	Зачислено, чел.	Ср. балл ЕГЭ		Зачислено, чел.		Стоимость обучения, руб. в год	
		2017	2016	2017	2016			2017	2016	2017	2016		
139	Тульский гос. ун-т	57,4	57,6	25	25	52	45,8	1	3	90 000	85 400		
140	Брянский гос. технический ун-т	57,4	57,3	22	20	51		1		80 850	76 460		
141	Орловский гос. аграрный ун-т	57,4	54,3	16	25	50		1		79 900	79 820		
142	Тихоокеанский гос. ун-т, г. Хабаровск	57,3	55,3	27	27					124 140	91 300		
143	Московский гос. областной ун-т	57,2	60,0	25	25	42,7		1		270 000	200 000		
144	Тверской гос. ун-т	57,2	57,7	25	22			2		95 690	81 900		
145	Башкирский гос. педагогический ун-т им. М. Акмуллы, г. Уфа	57,0	53,5	25	25	49,7		1		116 782	74 370		
146	Вятский гос. ун-т, г. Киров	56,7	58,7	53	53					104 920	83 901		
147	Астраханский инженерно-строительный ин-т	56,7	55,7	15	15		44,8	2		62 600	59 400		
148	Ангарский гос. технический ун-т	56,7	53,5	11	11		45,7	1		110 760	74 370		
149	Чувашский гос. педагогический ун-т им. И.Я. Яковлева, г. Чебоксары	56,6	71,4	18	17		43,5	3		77 340	74 370		
150	Новосибирский гос. аграрный ун-т	56,5	53,3	30	30	48	46,1	2		100 530	77 700		
151	Пензенский гос. ун-т архитектуры и строительства	56,4	54,4	20	25	45,3		1		82 120	74 370		
152	Брянский гос. инженерно-технологический ун-т	56,4	46,0	17	49	48,7		1		80 850	76 500		
153	Череповецкий гос. ун-т	56,3	58,8	20	20					98 830			
154	Донской гос. аграрный ун-т, пос. Персиановский	56,3	50,9	20	14		48	1		67 170	74 400		
155	Северо-Осетинский гос. ун-т им. К.Л. Хетагурова, г. Владикавказ	56,3	55,5	10	10					86 000	80 000		
156	Российский гос. ун-т им. А.Н. Косыгина (Технологии. Дизайн. Искусство), г. Москва	56,1	54,3	26	37					160 000	141 000		
157	Международный ун-т природы, общества и человека «Дубна»	56,1	57,3	21	20		47,3	1		130 000	123 400		

158	Тверской гос. технический ун-т	↓ 56,0	59,0	25	25	44,6	46,8	7	6	101 260	81 510
159	Донской гос. технический ун-т, г. Ростов-на-Дону	↑ 55,9	55,3	134	169	47,6	43,7	5	7	100 500	80 000
160	Вологодский гос. ун-т	55,9	54,1	58	67		37	1	1	97 070	91 220
161	Липецкий гос. педагогический ун-т	55,9	55,7	8	8		61	1	1	83 000	74 800
162	Кузбасский гос. технический ун-т им. Т.Ф. Горбачева, г. Кемерово	55,8	53,3	45	44	46,7		1		115 070	107 800
163	Саратовский нац. иссл. гос. ун-т им. Н.Г. Чернышевского	55,8	54,2	40	40	48		1		89 540	80 746
164	Башкирский гос. аграрный ун-т, г. Уфа	↑ 55,8	50,8	20	25	50,3	43	2	1	105 580	86 450
165	Мурманский арктический гос. ун-т	↓ 55,7	61,7	13	12					100 000	83 000
166	Астраханский гос. ун-т	55,5	58,1	10	14					102 200	81 230
167	Нац. иссл. Мордовский гос. ун-т им. Н.П. Огарева, г. Саранск	↑ 55,4	55,6	26	56	52,7	41,3	1	3	92 180	77 040
168	Марийский гос. ун-т, г. Йошкар-Ола	55,4	55,7	21	25					95 550	81 000
169	Астраханский гос. технический ун-т	↑ 55,3	49,1	34	36					86 000	82 000
170	Петрозаводский гос. ун-т	↓ 55,3	58,9	31	34					124 500	117 500
171	Восточно-Сибирский гос. ун-т технологий и управления, г. Улан-Удэ	↑ 55,3	50,3	30	32	45,7	51,1	6	3	109 470	
172	Калужский филиал Московского гос. технического ун-та им. Н.Э. Баумана	55,2		18						150 800	
173	Волгоградский гос. аграрный ун-т	55,1	53,8	113	85	44	46,3	12	35	86 767	133 346
174	Югорский гос. ун-т, г. Ханты-Мансийск	55,0	55,8	47	48		49,4	3		219 290	90 500
175	Магнитогорский гос. технический ун-т им. Г.И. Носова	54,9	54,4	16	15	46		1		105 400	86 760
176	Сибирский гос. ун-т водного транспорта	54,7	53,3	25	58	46,4	46,7	10	1	77 000	90 000
177	Гос. ун-т — учебно-научно-производственный комплекс, г. Орел	54,6	56,7	40	51	36	44	1	1	98 730	81 400
178	Орловский гос. ун-т	54,6	56,6	40	38	36	46,6	1	2	98 730	81 400

Место в группе	Учреждение	Бюджетный прием						Платный прием					
		Ср. балл ЕГЭ		Зачислено, чел.		Ср. балл ЕГЭ		Зачислено, чел.		Стоимость обучения, руб. в год			
		2017	2016	2017	2016	2017	2016	2017	2016	2017	2016		
179	Калужский гос. ун-т им. К.Э. Циолковского	54,6	58,6	16	18	54	1	117 670	103 150				
180	Морской гос. ун-т им. адмирала Г.И. Невельского, г. Владивосток	54,5	49,3	20	21	44,6	6	85 000	105 000				
181	Иркутский гос. ун-т путей сообщения	54,4	56,0	30	36	44,1	4	97 900	75 200				
182	Пензенский гос. технологический ун-т	54,2	53,4	18	20	76,3	3	92 261	77 820				
183	Тамбовский гос. технический ун-т	54,1	58,9	21	29	44	1	82 300	76 600				
184	Саратовский гос. аграрный ун-т им. Н.И. Вавилова	53,9	50,7	109	112	44,7	3	92 350	77 520				
185	Костромской гос. технологический ун-т	53,9	51,9	12	20			93 400	74 500				
186	Костромской гос. ун-т им. Н.А. Некрасова	53,9		12				93 400					
187	Волгоградский гос. технический ун-т	53,8		69		43,1	8	103 040					
188	Брянская гос. сельскохозяйственная академия	53,8	53,1	34	35			89 200	74 190				
189	Грозненский гос. нефтяной технический ун-т им. академика М.Д. Миллионщикова	53,7	41,5	45	44			84 750	76 500				
190	Амурский гуманитарно-педагогический гос. ун-т, г. Комсомольск-на-Амуре	53,6		15				129 750					
191	Амурский гос. ун-т, г. Благовещенск	53,4	56,3	22	25	46,7	1	128 000	109 988				
192	Балтийская гос. академия рыбопромышленного флота, г. Калининград	53,4	59,6	17	20	43,5	2	76 700	58 300				
193	Волжский гос. ун-т водного транспорта, г. Нижний Новгород	53,1	49,5	20	25	46,5	2	96 000	70 000				
194	Шуйский филиал Ивановского гос. ун-та	52,9		14									
195	Курганский гос. ун-т	52,6	53,9	41	41			104 100					
196	Институт сферы обслуживания и предпринимательства (филиал) Донского гос. технического ун-та в г. Шахты	52,6		26				85 500					

197	Новгородский гос. ун-т им. Ярослава Мудрого	↓ 52,5	57,0	15	15	36,7	1	108 000	85 900
198	Тамбовский гос. ун-т им. Г.Р. Державина	↓ 51,9	55,9	15	25			92 000	75 000
199	Камчатский гос. технический ун-т, г. Петропавловск-Камчатский	↓ 51,7	56,0	45	43				135 400
200	Южно-Российский гос. политехнический ун-т им. М.И. Платова, г. Новочеркасск	51,7	53,0	26	24			84 720	79 980
201	Ивановский гос. химико-технологический ун-т	↓ 51,7	56,9	16	10	44,1	2	89 517	77 956
202	Тобольский педагогический ин-т им. Д.И. Менделеева (филиал) Тюменского гос. ун-та	51,3		30				107 010	
203	Сибирская гос. автомобильно-дорожная академия, г. Омск	51,3	50,1	19	18			96 368	97 020
204	Дальневосточный гос. технический рыбохозяйственный ун-т, г. Владивосток	51,2	52,2	22	18			94 000	94 000
205	Комсомольский-на-Амуре гос. технический ун-т	50,8		15		51,7	1	76 079	
206	Курская гос. сельскохозяйственная академия	↓ 50,6	59,3	12	12			80 000	78 050
207	Нижевартовский гос. ун-т	↓ 50,5	57,6	41	50	38,7	1	174 450	88 700
208	Азово-Черноморский инженерный ин-т — филиал Донского гос. аграрного ун-та в г. Зернограде	50,5		15					
209	Крымский федеральный ун-т им. В.И. Вернадского	50,4		50			1	101 300	
210	Новочеркасский инженерно-мелиоративный ин-т им. А.К. Кортунова — филиал Донского гос. аграрного ун-та	49,8		70				83 500	
211	Омский гос. аграрный ун-т	49,7	50,0	95	98	42,8	3	86 000	90 950
212	Дальневосточный гос. аграрный ун-т, г. Благовещенск	49,2	47,8	36	32	40	2	103 000	172 000
213	Северо-Кавказский горно-металлургический ин-т (гос. технологический ун-т), г. Владикавказ	48,9	49,6	50	51				76 000
214	Сахалинский гос. ун-т, г. Южно-Сахалинск	48,9	49,6	32	33	35	1	173 780	124 900
215	Братский гос. ун-т	48,8	51,0	15	12	42	1	111 640	80 058

Место в группе	Вуз	Бюджетный прием			Платный прием							
		Ср. балл ЕГЭ		Зачислено, чел.	Ср. балл ЕГЭ	Зачислено, чел.		Стоимость обучения, руб. в год				
		2017	2016			2017	2016					
216	Самарский гос. ун-т путей сообщения	↓ 48,7	51,9	10	18		82 420	74 600				
217	Забайкальский гос. ун-т	↑ 48,1	42,4	45	60	↑ 44,3	1	↑ 120 000	83 000			
218	Алтайский гос. аграрный ун-т, г. Барнаул	47,9	46,7	60	60	43	2	80 700				
219	Дагестанский гос. технический ун-т, г. Махачкала	47,0	48,4	15	15	47	1	76 770				
220	Кабардино-Балкарский гос. аграрный ун-т им. В.М. Кокова	↑ 46,7	43,1	25	30			83 000	75 400			
221	Калмыцкий гос. ун-т, г. Элиста	↓ 46,0	55,1	25	27	39,1	4	77 910	76 620			
222	Бурятская гос. сельскохозяйственная академия им. В.Р. Филиппова, г. Улан-Удэ	45,7	48,0	15	15							
223	Бурятский гос. ун-т, г. Улан-Удэ	↓ 45,4	52,2	16	23			103 050	109 466			
224	Карачаево-Черкесский гос. ун-т им. У.Д. Алиева	↓ 44,8	47,8	23	26			80 100	77 200			
225	Московский гос. ун-т технологий и управления им. К.Г. Разумовского (Первый казачий ун-т)	43,9		15			5	153 813				
226	Елецкий гос. ун-т им. И.А. Бунина	43,8		10				84 700				
227	Дагестанский гос. ун-т, г. Махачкала	↓ 41,3	47,0	40	19		↑	102 360	74 370			
228	Приморская гос. сельскохозяйственная академия, г. Уссурийск	41,2	39,2	19	25			103 500				
229	Чеченский гос. ун-т, г. Грозный	36,1	37,5	50	47			84 740	76 120			
	Новосибирский гос. архитектурно-строительный ун-т		56,5	15		46,2	4	47,5	3	96 924	95 040	
	Сибирский гос. ун-т путей сообщения, г. Новосибирск					47,1	15	47,5	11	107 000	103 000	
	<i>В среднем по группе</i>		60,6	59,6	7783	8289	50,9	49,3	797	1004	117 395	103 669

Место в группе	Вуз	Бюджетный прием				Платный прием					
		Ср. балл ЕГЭ		Зачислено, чел.		Ср. балл ЕГЭ		Зачислено, чел.		Стоимость обучения, руб. в год	
		2017	2016	2017	2016	2017	2016	2017	2016		
		2017	2016	2017	2016	2017	2016	2017	2016		
Экономика											
1	Нац. иссл. ун-т «Высшая школа экономики», г. Москва	92,9	93,3	283	286	82	82,8	578	562	483 750	460 000
2	Московский гос. ин-т международных отношений	91,6	92,5	83	94	84,7	84,3	141	138	520 000	485 000
3	Московский гос. ун-т им. М.В. Ломоносова	89,7	89,6	199	203	78,8	78,8	189	189	372 500	352 500
4	Санкт-Петербургский гос. ун-т	89,3	88,7	80	100	76,4	74,8	90	57	239 200	230 000
5	Нац. иссл. ун-т «Высшая школа экономики», филиал, г. Санкт-Петербург	88,4	88,2	105	110	76,8	74,3	120	133	260 000	215 000
6	Российский экономический ун-т им. Г.В. Плеханова, г. Москва	87,9	84,9	195	225	69,8	67,2	618	584	270 277	263 253
7	Российский гос. ун-т нефти и газа им. И.М. Губкина, г. Москва	86,8	86,8	24		62,3	65,2	124	152	291 800	261 740
8	Пермский гос. нац. иссл. ун-т	86,6	83,0	9	19	62	62,6	194	203	118 850	95 600
9	Финансовый ун-т при Правительстве РФ, г. Москва	86,3	84,7	482	586	69	69,6	706	715	363 083	346 500
10	Всероссийская академия внешней торговли, г. Москва	86,3	90,0	97	106	68,6	75,1	80	114	340 000	290 000
11	Самарский нац. иссл. ун-т им. академика С.П. Королева	86,2	78,6	5	5	63,7	63,9	47	67	108 000	88 000
12	Российская академия народного хозяйства и государственной службы при Президенте РФ, г. Москва	85,7	84,2	150	149	63,4	63,5	553	571	293 958	266 500
13	Кубанский гос. ун-т, г. Краснодар	85,7	84,3	30	68	65,8	66,4	285	282	111 000	109 000
14	Белгородский гос. нац. иссл. ун-т	85,5	76,7	7	23	58,4	56,8	215	175	81 800	78 700
15	Санкт-Петербургский гос. политехнический ун-т	85,3	84,1	70	60	68,1	67,6	149	112	150 000	142 000

Место в группе	Вуз	Бюджетный прием			Платный прием						
		Ср. балл ЕГЭ		Зачислено, чел.	Ср. балл ЕГЭ		Зачислено, чел.	Стоимость обучения, руб. в год			
		2017	2016	2017	2016	2017	2016				
16	Новосибирский нац. иссл. гос. ун-т	85,3	85,6	40	40	73,3	73,6	76	57	135 000	130 000
17	Казанский (Приволжский) федеральный ун-т	85,2	86,5	46	25	64,8	65,6	400	476	140 400	135 000
18	Самарский гос. экономический ун-т	↑ 85,0	81,4	99	100	62,4	63	310	418	84 015	84 550
19	Уральский федеральный ун-т им. Б.Н. Ельцина	84,4	83,3	22	40	62	64,5	381	335	159 550	133 435
20	Гос. ун-т — учебно-научно-производственный комплекс, г. Орел	↑ 84,3	78,5	10	12	59,9	57,4	41	117	86 230	71 400
21	Орловский гос. ун-т	↑ 84,3	78,3	10	13	57,5	57,6	113	156	86 230	71 400
22	Российская таможенная академия, г. Люберцы	84,0	83,8	255	294	74,2	71,4	96	90	162 500	162 500
23	Санкт-Петербургский горный ун-т	↓ 83,9	87,7	13	10	69,9		17		260 000	260 000
24	Нац. иссл. ун-т «Высшая школа экономики», филиал, г. Пермь	83,3	83,0	45	50	69,7	71	32	24	160 000	150 000
25	Российский ун-т дружбы народов, г. Москва	83,3	80,7	15	34	59,8	60,6	206	227	240 000	261 666
26	Нац. иссл. ядерный ун-т «МИФИ», г. Москва	83,2	83,9	28	35	75,7	74,4	21	22	201 800	178 700
27	Новосибирский гос. ун-т экономики и управления	83,2	84,0	20	35	↓ 61,9	65,1	289	238	97 500	91 950
28	Пензенский гос. ун-т	82,7	80,6	5	12	59,2	59,2	254	292	70 800	64 800
29	Чувашский гос. ун-т им. И.Н. Ульянова, г. Чебоксары	↑ 82,6	78,6	26	38	59,6	61	61	68	68 980	64 370
30	Санкт-Петербургский гос. экономический ун-т	82,5	81,0	226	249	67,9	67	545	500	158 000	158 000
31	Уральский гос. экономический ун-т, Екатеринбург	82,5	81,6	28	45	59	57,1	229	257	107 000	99 000
32	Омский гос. ун-т им. Ф.М. Достоевского	82,4	79,8	9	8	↑ 62,6	58	71	59	96 480	92 694
33	Нижегородский гос. ун-т им. Н.И. Лобачевского	82,3	82,5	40	33	59,9	60,7	336	253	105 000	103 000
34	Южный федеральный ун-т	82,2	80,9	51	48	70,2	69,5	10	24	130 000	130 000
35	Северо-Западный ин-т управления — филиал РАНХиГС, г. Санкт-Петербург	82,1	79,5	30	25	61,3		286		183 333	170 000

36	Нац. иссл. Южно-Уральский гос. ун-т, г. Челябинск	↓ 82,1	85,2	15	12				↑ 102 480	75 700
37	Нац. иссл. ун-т «Высшая школа экономики», филиал, г. Нижний Новгород	81,9	82,2	68	70	↓ 67,6	72,6	23	33	175 000
38	Удмуртский гос. ун-т, г. Ижевск	81,6	78,9	15	10	60,4	59	85	77	78 800
39	Саратовский нац. иссл. гос. ун-т им. Н.Г. Чернышевского	↑ 81,5	78,3	10	39	58,8	58,6	89	58	77 590
40	Тверской гос. ун-т	↑ 81,5	72,2	8	29	↓ 62,1	65,2	79	87	88 520
41	Оренбургский гос. ун-т	81,2	79,3	40	109	59,6	60,3	208	213	80 170
42	Адыгейский гос. ун-т, г. Майкоп	↓ 81,1	86,1	5	4	54,9	57,6	19	20	80 000
43	Тюменский гос. ун-т	↓ 81,0	84,3	17	6	59	58,8	552	404	153 585
44	Алтайский гос. ун-т, г. Барнаул	80,9	82,0	8	14	59	59,1	105	130	94 750
45	Уфимский гос. нефтяной технический ун-т	80,8	79,9	17	11	61,9	60,6	79	93	111 500
46	Тульский гос. ун-т	80,5	81,0	13	8	60,7	60,2	241	265	100 000
47	Балтийский федеральный ун-т им. И. Канта	80,5	79,2	12	18	68,6	67,6	32	27	106 000
48	Петрозаводский гос. ун-т	80,4	82,3	16	10	62,4	63,7	12	9	104 500
49	Тамбовский гос. ун-т им. Г.Р. Державина	80,4	78,8	10	10	57,5	58,8	58	44	78 000
50	Юго-Западный гос. ун-т, г. Курск	80,3	78,6	10	10	57,9	57,9	228	218	73 770
51	Ярославский гос. ун-т им. П.Г. Демидова	↓ 80,0	84,5	35	37	60,8		74	81	118 092
52	Амурский гос. ун-т, г. Благовещенск	79,7	77,1	7	10	58,4	59	98	107	114 500
53	Сибирский федеральный ун-т	79,4	80,4	107	135	63,2	62,9	224	262	126 666
54	Нац. иссл. Томский гос. ун-т	↓ 79,4	83,4	25	44	↑ 69,6	64,9	53	82	112 700
55	Северо-Восточный федеральный ун-т им. М.К. Аммосова	79,4	81,4	12	30	↑ 72,6	64,2	23	26	↑ 215 000
56	Технологический ун-т, г. Королев	79,3	80,7	20	20	56,1	58,2	106	68	120 650
57	Гос. ун-т управления, г. Москва	79,2	78,6	118	137	64,2	64,6	120	68	218 888
58	Калмыцкий гос. ун-т, г. Элиста	↑ 79,2	72,7	13	34	54,1	51,4	32	23	66 910
59	Башкирский гос. ун-т, г. Уфа	79,1		10				45	60	↑ 95 440
										71 935

Место в группе	Вуз	Бюджетный прием				Платный прием					
		Ср. балл ЕГЭ		Зачислено, чел.		Ср. балл ЕГЭ		Зачислено, чел.		Стоимость обучения, руб. в год	
		2017	2016	2017	2016	2017	2016	2017	2016		
60	Дальневосточный федеральный ун-т	78,9	77,7	57	85	56,7	55,5	238	255	155 000	140 500
61	Нижегородский ин-т управления — филиал РАНХиГС	78,9	79,4	15	14	58,6	58,4	97	61	115 000	113 000
62	Московский гос. гуманитарно-экономический ун-т	78,7	74,1	20	20	74,1	80,7	3	3	149 000	142 000
63	Кабардино-Балкарский гос. ун-т им. Х.М. Бербекова, г. Нальчик	78,7	80,2	15	15	59,3	56,5	44	64	86 100	89 000
64	Российский гос. социальный ун-т, г. Москва	78,6	75,8	13	24	62,8	61,5	72	99	152 000	130 250
65	Южно-Российский ин-т управления — филиал РАНХиГС, г. Ростов-на-Дону	78,6	80,1	10	10	59,9	57,6	95	56	98 900	98 900
66	Уральский ин-т управления — филиал РАНХиГС, г. Екатеринбург	78,6	77,4	10	10	61,4	60	73	96	113 615	114 400
67	Хабаровская гос. академия экономики и права	78,4	74,7	27	59	59	57,8	174	197	111 910	96 800
68	Брянский гос. ун-т им. И.Г. Пегуровского	78,4	81,2	25	21	64,7	61	151	204	70 490	69 510
69	Ульяновский гос. ун-т	78,4	79,4	7	26	57,9	55,9	249	227	80 360	72 020
70	Саратовский социально-экономический ин-т (филиал) РЭУ им. Г.В. Плеханова	78,3	78,0	90	60	59,5	59,9	318	343	77 300	71 125
71	Курский гос. ун-т	78,2	78,5	13	15	61,4	60,9	52	53	74 880	73 175
72	Волгоградский гос. ун-т	78,2	71,9	9	10	59,1	58,3	81	93	102 000	89 000
73	Северный (Арктический) федеральный ун-т им. М.В. Ломоносова	78,0	81,1	8	7	61,2	64,3	13	11	116 870	94 490
74	Волгоградский ин-т управления — филиал РАНХиГС	77,9	75,8	38	35	56,9	58,6	111	113	100 100	95 400
75	Челябинский гос. ун-т	77,7	78,5	12	10	59,6	59	238	76	88 960	75 250
76	Ивановский гос. ун-т	77,3	82,8	15	9	59,1	59,2	44	44	79 480	70 000
77	Астраханский гос. ун-т	77,3	76,7	12	15	59	60	19	58	89 540	78 000

78	Московский технологический ун-т	77,3	78,4	11	17	57,4	57,4	291	284	129 500	142 000
79	Псковский гос. ун-т	77,3	77,8	9	11	56,2	57,1	114	124	73 500	70 680
80	Вятский гос. ун-т, г. Киров	77,1	76,9	35	79	66,9	62,5	80	145	82 700	73 218
81	Сибирский ин-т управления — филиал РАНХиГС, г. Новосибирск	77,1	76,8	17	10	59,8	59,5	138	160	103 000	95 000
82	Нац. иссл. Мордовский гос. ун-т им. Н.П. Огарева, г. Саранск	77,1	79,4	10	10	61,6	61,4	97	93	80 080	67 040
83	Курганский гос. ун-т	76,7	73,9	13	24	54,7	54,2	64	84	91 100	76 400
84	Санкт-Петербургский им. В.Б. Бобкова филиал Российской таможенной академии	76,2		70		72,7		93		120 000	
85	Ростовский гос. экономический ун-т «РИНХ»	76,0	74,9	65	162	57,9	58,1	131	319	75 000	70 000
86	Кемеровский гос. ун-т	75,9	75,2	24	37	60,3	57,4	33	34	107 220	107 220
87	Северо-Осетинский гос. ун-т им. К.Л. Хетагурова, г. Владикавказ	75,8	77,6	25	30	57,6	57,1	117	47	77 000	77 500
88	Байкальский гос. ун-т, г. Иркутск	75,7	75,9	99	90	56,1	56,2	406	414	133 350	95 400
89	Северо-Кавказский федеральный ун-т	75,7	74,6	72	103	55,7	52,9	201	62	83 600	70 000
90	Владивостокский гос. ун-т экономики и сервиса	75,5	73,5	47	90	54,3	53,9	121	149	125 300	101 200
91	Ленинградский гос. ун-т им. А.С. Пушкина, г. Санкт-Петербург	75,0	75,1	15	29	65,5	68	4	7	121 500	100 000
92	Сыктывкарский гос. ун-т	75,0	72,8	13	35	51,4	55,9	12	39	120 000	64 400
93	Воронежский гос. ун-т	74,4	88,4	35	10	64,4	64	313	302	89 380	83 000
94	Пятигорский гос. ун-т	74,4	81,8	5	3	57,6	59,5	36	56	125 000	120 000
95	Поволжский ин-т управления — филиал РАНХиГС, г. Саратов	74,3	74,4	30	35	59,5	59,2	151	171	79 870	70 240
96	Новгородский гос. ун-т им. Ярослава Мудрого	74,3	74,9	15	15	57	57,5	21	23	95 000	75 440
97	Забайкальский гос. ун-т	74,1	67,9	7	25	57,4	50,8	67	44	106 000	81 000
98	Смоленский гос. ун-т	74,0		25		61	65,8	32	45	77 500	70 530
99	Сочинский гос. ун-т	73,9	76,9	21	15	59,2	59,7	33	21	93 500	82 000

Место в группе	Вуз	Бюджетный прием				Платный прием					
		Ср. балл ЕГЭ		Зачислено, чел.		Ср. балл ЕГЭ		Зачислено, чел.		Стоимость обучения, руб. в год	
		2017	2016	2017	2016	2017	2016	2017	2016		
100	Среднерусский ин-т управления — филиал РАНХиГС, г. Орел	73,6	74,5	29	25	54,1	54	41	60	85 250	66 470
101	Тихоокеанский гос. ун-т, г. Хабаровск	73,4	71,2	34	22	56,3	56	55	46	112 380	94 200
102	Мурманский арктический гос. ун-т	73,4	70,6	10	8	60	56,6	8	34	120 000	79 000
103	Самарская гос. областная академия (Наяновой)	72,1		15							
104	Альметьевский гос. нефтяной ин-т	72,0	77,5	24	25	56,4	56,7	12	12	96 500	93 000
105	Череповецкий гос. ун-т	72,0		15		61,4	64,9	17	14	87 182	73 800
106	Сургутский гос. ун-т Ханты-Мансийского автономного округа — Югры	71,7	68,7	45	30	54,9	53,9	76	50	124 465	122 360
107	Дальневосточный ин-т управления — филиал РАНХиГС, г. Хабаровск	71,4	71,2	15	15	57,5	55,8	64	58	108 250	106 100
108	Дагестанский гос. ун-т, г. Махачкала	70,8	72,9	91	100	52,9	53,2	88	85	86 280	66 800
109	Калужский гос. ун-т им. К.Э. Циолковского	70,5		12		62,8	58,8	100	86	104 530	98 780
110	Бурятский гос. ун-т, г. Улан-Удэ	70,2	74,0	13	6	57,1	58,1	19	36	91 240	97 191
111	Крымский федеральный ун-т им. В.И. Вернадского	69,9		100		50,3		37		110 000	
112	Хакасский гос. ун-т им. Н.Ф. Катанова, г. Абакан	69,9	71,1	10	5	55,9		22		69 000	
113	Югорский гос. ун-т, г. Ханты-Мансийск	69,8	76,2	35	17	62,5		28		166 240	103 555
114	Горно-Алтайский гос. ун-т	68,1	71,9	25	11	52,5	52,3	3	9	110 710	
115	Ингушский гос. ун-т, г. Магас	67,6	64,1	15	26	53,9		10		69 800	69 800
116	Норильский гос. индустриальный ин-т	67,5	68,5	13	8	48	53,9	5	23		
117	Московский гос. ун-т путей сообщения	67,2		13		57,5	58,3	508	586	195 500	183 266
118	Северо-Кавказская гос. гуманитарно-технологическая академия, г. Черкесск	66,1		16		59,7	53,8	27	61	76 000	71 500

119	Сахалинский гос. ун-т, г. Южно-Сахалинск	65,4	64,2	25	19	49,6	49,3	12	5	161 020	119 000
120	Елецкий гос. ун-т им. И.А. Бунина	↓ 65,4	77,7	13	7					74 300	69 390
121	Астраханский инженерно-строительный ин-т	65,1	67,8	10	5	53,6	55	19	17	65 000	54 900
122	Камчатский гос. ун-т им. Витуса Беринга, г. Петропавловск-Камчатский	65,1	10								
123	Курская академия государственной и муниципальной службы	65,0	65,9	42	27	53,2	53,3	17	20		
124	Амурский гуманитарно-педагогический гос. ун-т, г. Комсомольск-на-Амуре	65,0	65,0	13	13	↓ 50	55,5	2	15	↑ 117 520	64 370
125	Приамурский гос. ун-т им. Шолом-Алейхема, г. Биробиджан	65,0	64,8	10	10	↑ 63,1	57,5	19	35	81 800	90 720
126	Волжский ин-т экономики, педагогики и права	64,7	65,3	16	16	↓ 49,4	54,9	40	32	49 126	
127	Костромской гос. ун-т им. Н.А. Некрасова	↓ 63,2	80,2	30	10	58,6	60,6	67	12	80 760	74 100
128	Нижегородский гос. инженерно-экономический ин-т, г. Княгинино	↑ 63,2	57,5	25	26	45,3		1		42 000	42 000
129	Северо-Восточный гос. ун-т, г. Магадан	↓ 62,6	71,2	14	11	51,7	49,6	3	6	84 000	80 800
130	Сургутский гос. педагогический ун-т	↓ 59,8	64,0	12	7					124 465	103 900
131	Костромской гос. технологический ун-т	56,1	59,0	30	31	58,7	58,7	70	76	80 760	71 200
132	Чеченский гос. ун-т, г. Грозный	55,4	54,9	125	140	46,9		6		72 580	76 120
133	Карачаево-Черкесский гос. ун-т им. У.Д. Алиева	↓ 55,2	64,9	13	5	39,9		4		69 000	67 200
134	Дагестанский гос. ун-т народного хозяйства, г. Махачкала	55,0	56,5	100	104	↑ 52,9	45,4	6	133	64 840	
	Университет ИТМО, г. Санкт-Петербург	87,9		33	47	75,3	72,9	33	47	172 500	151 000
	Российский гос. аграрный ун-т — МСХА им. К.А. Тимирязева, г. Москва	82,2		12	12	59	58,7	102	304	↑ 158 400	115 600
	Нац. иссл. технологический ун-т «МИСиС», г. Москва	82,0		10	10	66	68,4	13	52	183 000	176 000
	Владимирский гос. ун-т	80,1		7	7	58,6	60,3	140	171	91 550	71 380
	Рязанский гос. радиотехнический ун-т	79,9		5	5	59,2	59,8	175	185	75 700	71 850

Место в группе	Вуз	Бюджетный прием			Платный прием					
		Ср. балл ЕГЭ		Зачислено, чел.	Ср. балл ЕГЭ	Зачислено, чел.		Стоимость обучения, руб. в год		
		2017	2016			2017	2016	2017	2016	
	Кузбасский гос. технический ун-т им. Т.Ф. Горбачева, г. Кемерово	79,3		12	55,3	54,7	69	96	102 000	96 500
	Московский гос. ун-т технологий и управления им. К.Г. Разумовского (Первый казачий ун-т)	78,5		8	80,3	71	39	33	154 000	140 000
	Липецкий гос. технический ун-т	77,5		5	58,3	57,9	44	66	74 130	67 500
	Кабардино-Балкарский гос. аграрный ун-т им. В.М. Кокова	74,1		5	53,2	54,1	6	21	75 000	65 500
	Донской гос. технический ун-т, г. Ростов-на-Дону	72,9		4	55,8	55,1	164	226	87 800	71 000
	Дагестанский гос. технический ун-т, г. Махачкала	66,2		20	56,9	51,1	26	51	64 840	
	Сибирский гос. ун-т науки и технологий им. М.Ф. Решетнева, г. Красноярск	55,8		20	58,8	56,7	51	75	126 670	83 800
	Азово-Черноморский инженерный ин-т — филиал Донского гос. аграрного ун-та в г. Зернограде				55,4		12			
	Алтайский гос. аграрный ун-т, г. Барнаул				56,6	54	48	47	69 750	59 800
	Алтайский гос. технический ун-т им. И.И. Ползунова, г. Барнаул				55,2	53,7	97	92	82 500	74 990
	Астраханский гос. технический ун-т				53	55,1	90	70	78 000	78 000
	Балтийский гос. технический ун-т «Военмех» им. Д.Ф. Устинова, г. Санкт-Петербург				53,8	55,8	70	72	104 000	100 000
	Башкирский гос. аграрный ун-т, г. Уфа				52	52,4	16	86	92 710	70 000
	Белгородский гос. аграрный ун-т им. В.Я. Горина				53,6	52,3	17	54	70 100	67 400
	Белгородский гос. технологический ун-т им. В.Г. Шухова				66,5		40	64	90 800	71 660
	Брянская гос. сельскохозяйственная академия				58,8		8		77 030	
	Брянский гос. инженерно-технологический ун-т				54,9	54,6	51	53	70 200	66 500

Брянский гос. технический ун-т	57,5	57,3	56	57	72 475	71 460
Бурятская гос. сельскохозяйственная академия им. В.Р. Филиппова, г. Улан-Удэ	50,5	49	30	21		
Великолукская гос. сельскохозяйственная академия	54,8	55,4	36	42	55 300	53 400
Волгоградский гос. аграрный ун-т	53,9	51,8	77	132	79 028	144 720
Волгоградский гос. технический ун-т	48	58	79	54	90 120	73 800
Волгодонский инженерно-технический ин-т — филиал Нац. иссл. ядерного ун-та «МИФИ»	61,1		15			
Волжский гос. ун-т водного транспорта, г. Нижний Новгород	56,6	56,8	25	64	96 000	70 000
Волжский политехнический ин-т (филиал) ВолГТУ	52,1		8			
Вологодская гос. молочнохозяйственная академия им. Н.В. Верещагина	53,2	57,6	12	26	76 400	49 300
Вологодский гос. ун-т	55,5	58,2	58	61	85 610	64 370
Воронежский гос. лесотехнический ун-т им. Г.Ф. Морозова	56,5	56,5	31	16	75 960	64 370
Воронежский гос. технический ун-т	57,5		147		81 000	
Воронежский гос. ун-т инженерных технологий	56,1	55,6	84	88	75 600	64 370
Восточно-Сибирский гос. ун-т технологий и управления, г. Улан-Удэ	55,1	54,3	62	99	103 000	97 190
Вятская гос. сельскохозяйственная академия, г. Киров	58,8	53,9	31	11	95 400	
Горский гос. аграрный ун-т, г. Владикавказ	53,2	50,4	22	11	50 000	55 000
Гос. академический ун-т гуманитарных наук, г. Москва	61,5	59,1	49	23	116 000	98 000
Гос. социально-гуманитарный ун-т, г. Коломна	58,9	57,9	26	17	132 080	127 000
Гос. ун-т морского и речного флота им. адмирала С.О. Макарова, г. Санкт-Петербург	60	61	42	3	99 900	97 200

Место в группе	Вуз	Бюджетный прием				Платный прием						
		Ср. балл ЕГЭ		Зачислено, чел.		Ср. балл ЕГЭ		Зачислено, чел.		Стоимость обучения, руб. в год		
		2017	2016	2017	2016	2017	2016	2017	2016			
	Грозненский гос. нефтяной технический ун-т им. академика М.Д. Миллионщикова											
	Датгастанский гос. аграрный ун-т, г. Махачкала											
	Дальневосточный гос. аграрный ун-т, г. Благовещенск											
	Дальневосточный гос. технический рыбохозяйственный ун-т, г. Владивосток											
	Дальневосточный гос. ун-т путей сообщения, г. Хабаровск											
	Ивановский гос. политехнический ун-т											
	Ивановский гос. химико-технологический ун-т											
	Ижевская гос. сельскохозяйственная академия											
	Ижевский гос. технический ун-т											
	Институт сферы обслуживания и предпринимательства (филиал) Донского гос. технического ун-та в г. Шахты											
	Иркутский гос. аграрный ун-т им. А.А. Ежевского											
	Иркутский гос. ун-т											
	Иркутский гос. ун-т путей сообщения											
	Иркутский нац. иссл. технический ун-т											
	Казанский гос. аграрный ун-т											
	Казанский гос. энергетический ун-т											
	Казанский нац. иссл. технический ун-т им. А.Н. Туполева											
	Казанский нац. иссл. технологический ун-т											

Калининградский гос. технический ун-т	55,5	54,3	151	55	68 400	65 700
Камчатский гос. технический ун-т, г. Петропавловск-Камчатский	52,5	52,6	8	16		122 700
Кемеровский гос. сельскохозяйственный ин-т	55,6	53,3	5	25	69 000	59 000
Кемеровский технологический ин-т пищевой промышленности	57,1	59,3	22	30	88 100	70 000
Коми республиканская академия государственной службы и управления, г. Сыктывкар	54,6		7		65 000	
Костромская гос. сельскохозяйственная академия	↓ 50,8	54,8	13	19 ↑	64 840	49 500
Красноярский гос. аграрный ун-т	56,5	53,8	55	42 ↑	110 836	65 620
Кубанский гос. аграрный ун-т, г. Краснодар	64,8	65,9	390	493	110 450	108 300
Кубанский гос. технологический ун-т, г. Краснодар	64,3	64,6	122	191	93 344	72 890
Курганская гос. сельскохозяйственная академия им. Т.С. Мальцева, г. Лесниково	← 56,5	52,9	59	90	59 500	58 500
Магнитогорский гос. технический ун-т им. Г.И. Носова	55	57,1	38	30	93 700	75 660
Международный ун-т природы, общества и человека «Дубна»	55,4	56	11	7	135 000	113 160
Мичуринский гос. аграрный ун-т	← 55	48,4	37	40	67 000	67 000
Морской гос. ун-т им. адмирала Г.И. Невельского, г. Владивосток	51,4		47		90 000	
Московский авиационный ин-т (нац. иссл. ун-т)	← 63,5	57,9	70	108	144 410	130 770
Московский автомобильно-дорожный гос. технический ун-т (МАДИ)	60,1	60,9	207	211 ↑	202 000	123 910
Московский городской ун-т управления Правительства Москвы	57,2	57,2	29	39	205 000	205 000
Московский гос. технический ун-т им. Н.Э. Баумана	← 65,2	59,3	58	88	206 380	196 560
Московский технический ун-т связи и информатики	55,2	54,4	3	13	148 500	135 000

Место в группе	Вуз	Бюджетный прием				Платный прием					
		Ср. балл ЕГЭ		Зачислено, чел.		Ср. балл ЕГЭ		Зачислено, чел.		Стоимость обучения, руб. в год	
		2017	2016	2017	2016	2017	2016	2017	2016		
	Мягитинский филиал МГТУ им. Н.Э. Баумана (МГУЛ)					53,1	53,9	37	80	152 700	
	Набережночелнинский ин-т (филиал) Казанского (Приволжского) федерального ун-та					69,2		106		102 390	
	Нац. иссл. Томский политехнический ун-т			↓	70	73,9	7	20	↑	170 645	108 300
	Нац. иссл. ун-т «Московский энергетический ин-т»				61,5	64,4	59	48		160 000	131 000
	Невинномысский гос. гуманитарно-технический ин-т				52,7	53,5	15	26		47 000	46 000
	Нижегородская гос. сельскохозяйственная академия			↑	57,2	53,6	20	20		54 200	
	Нижегородский гос. лингвистический ун-т им. Н.А. Добролюбова				56,7	59,6	19	13		102 000	98 000
	Нижегородский гос. педагогический ун-т им. Козьмы Минина			↓	56	59,3	18	18		90 900	84 056
	Новокузнецкий ин-т (филиал) Кемеровского гос. ун-та				67,1		14			107 220	
	Новомосковский ин-т (филиал) Российского химико-технологического ун-та им. Д.И. Менделеева				54,2		11			78 350	
	Новосибирский гос. аграрный ун-т				54,6	54,7	51	103		89 130	73 900
	Новосибирский гос. архитектурно-строительный ун-т				59,3	56,5	14	25		85 932	82 500
	Новосибирский гос. педагогический ун-т			↓	53	57,4	12	14		87 000	69 000
	Новосибирский гос. технический ун-т				61,6	63,2	215	175		92 300	90 200
	Новочеркасский инженерно-мелиоративный ин-т им. А.К. Кортунова — филиал Донского гос. аграрного ун-та				56,9		9			71 500	

Обнинский ин-т атомной энергетики — филиал Нац. иссл. ядерного ун-та «МИФИ»	66,9	7			
Омский гос. аграрный ун-т	53,1	53,8	21	33	75 800
Омский гос. технический ун-т	65,7	61,1	185	218	95 800
Омский гос. ун-т путей сообщения	57,6	61	136	229	82 200
Омский ин-т водного транспорта (филиал) Сибирского гос. ун-та водного транспорта	50		8		
Орловский гос. аграрный ун-т	53,5	57,8	24	19	66 000
Пензенский гос. аграрный ун-т	60,2	54,3	51	53	66 420
Пензенский гос. технологический ун-т	67,9	69,5	17	16	72 000
Пензенский гос. ун-т архитектуры и строительства	49,2	61	11	24	71 050
Пермская гос. сельскохозяйственная академия им. Д.Н. Прянишникова	56,1	52,9	24	24	83 600
Пермский нац. иссл. политехнический ун-т	62,4	61	70	96	103 000
Петербургский гос. ун-т путей сообщения	55,7	57	120	90	128 296
Поволжский гос. технологический ун-т, г. Йошкар-Ола	57,5	58,4	45	37	73 400
Поволжский гос. ун-т сервиса, г. Тольятти	42,7	56,3	80	85	73 960
Российский гос. геологоразведочный ун-т им. Серго Орджоникидзе, г. Москва	52	58,3	10	26	155 000
Российский гос. гидрометеорологический ун-т, г. Санкт-Петербург	54,1	53,2	13	26	88 000
Российский гос. гуманитарный ун-т, г. Москва	59,2	61,6	12	23	234 000
Российский гос. педагогический ун-т им. А.И. Герцена, г. Санкт-Петербург	57	56,9	16	4	149 670
Российский гос. ун-т им. А.Н. Косыгина (Технологии. Дизайн. Искусство), г. Москва	55,8	57	48	92	150 000
Российский гос. ун-т правосудия, г. Москва	60,6	61,4	22	10	156 000
Ростовский гос. ун-т путей сообщения	56		117		114 100

Место в группе	Учреждение	Бюджетный прием				Платный прием				
		Ср. балл ЕГЭ		Зачислено, чел.		Ср. балл ЕГЭ		Зачислено, чел.		Стоимость обучения, руб. в год
		2017	2016	2017	2016	2017	2016	2017	2016	
	Рыбинский гос. авиационный технический ун-т им. П.А. Соловьева			↓	56,6	59,8	18	19	78 910	74 000
	Рязанский гос. агротехнологический ун-т им. П.А. Костычева			↓	52	54,4	20	26	75 000	72 980
	Рязанский гос. ун-т им. С.А. Есенина			↑	58,6	57,6	50	44	78 000	73 800
	Самарская гос. сельскохозяйственная академия			↑	57,6	51,3	18	27	65 000	74 000
	Самарский гос. социально-педагогический ун-т			↓	41,4	52	11	26	80 000	69 000
	Самарский гос. технический ун-т				63,3	63,5	184	221	88 100	74 200
	Самарский гос. ун-т путей сообщения			↓	49,9	57	41	29	82 420	69 400
	Санкт-Петербургский гос. аграрный ун-т				59,9	59,2	25	31	84 000	74 500
	Санкт-Петербургский гос. архитектурно-строительный ун-т				61,4	61,4	274	314	105 110	
	Санкт-Петербургский гос. лесотехнический ун-т им. С.М. Кирова			↓	48,7	55,1	20	44	110 460	94 700
	Санкт-Петербургский гос. морской технический ун-т				56,1	56,1	63	40	94 000	88 000
	Санкт-Петербургский гос. технологический ин-т (технический ун-т)			↑	66,2	62,8	54	104	77 150	74 000
	Санкт-Петербургский гос. ун-т аэрокосмического приборостроения			↑	71	58,9	33	242	150 000	123 000
	Санкт-Петербургский гос. ун-т гражданской авиации				61,6	58,9	18	6	133 380	128 250
	Санкт-Петербургский гос. ун-т промышленных технологий и дизайна			↓	58,5	62,9	80	65	108 000	83 500
	Санкт-Петербургский гос. электротехнический ун-т «ЛЭТИ»			↓	61,4	64,5	16	18	140 000	126 000

Саратовский гос. аграрный ун-т им. Н.И. Вавилова	48,2	50,9	62	90	92 350	58 740
Саратовский гос. технический ун-т	54,9	54,2	60	51	71 090	70 240
Сибирская гос. автомобильно-дорожная академия, г. Омск	53,1	62	5	2	85 088	86 400
Сибирский гос. индустриальный ун-т, г. Новокузнецк	55,2	53,4	34	48	89 600	70 000
Сибирский гос. ун-т водного транспорта	51,3	50,6	31	22	65 000	78 000
Сибирский гос. ун-т геосистем и технологий, г. Новосибирск	62,1	61,3	16	21	86 583	80 480
Сибирский гос. ун-т путей сообщения, г. Новосибирск	58,3	60,6	274	299	105 375	103 625
Сибирский гос. ун-т телекоммуникаций и информатики, г. Новосибирск	49,7	50,4	9	18	116 558	93 680
Смоленская гос. сельскохозяйственная академия	54,9	52,9	6	42	68 317	53 000
Ставропольский гос. аграрный ун-т	62,7	57,7	207	303	68 100	48 600
Старооскольский технологический ин-т им. А.А. Угарова (филиал МИСиС)	62		23			
Тамбовский гос. технический ун-т	55,5	56	64	105	82 300	64 500
Тверская гос. сельскохозяйственная академия	56,3	53,9	10	10	70 700	72 000
Тверской гос. технический ун-т	54,8	57,2	64	107	90 260	75 755
Тольяттинский гос. ун-т	58,1	58,4	51	59	79 590	64 370
Томский гос. архитектурно-строительный ун-т	44,2		4			
Томский гос. педагогический ун-т	55,5		5			
Томский гос. ун-т систем управления и радиоэлектроники	61,1	60,2	100	76	99 350	81 000
Тульский гос. педагогический ун-т им. Л.Н. Толстого	49,4	53	8	11	94 610	75 500
Ульяновская гос. сельскохозяйственная академия	54,6	49,9	5	31	45 000	55 000

Место в группе	Вуз	Бюджетный прием				Платный прием					
		Ср. балл ЕГЭ		Зачислено, чел.		Ср. балл ЕГЭ		Зачислено, чел.		Стоимость обучения, руб. в год	
		2017	2016	2017	2016	2017	2016	2017	2016		
	Ульяновский гос. технический ун-т					59,4	57,9	52	63	72 690	67 900
	Уральский гос. горный ун-т, г. Екатеринбург					56	55,2	8	51	106 491	93 000
	Уральский гос. лесотехнический ун-т, г. Екатеринбург					55		18		106 500	
	Уральский гос. ун-т путей сообщения, г. Екатеринбург					56,4	57,3	104	82	79 600	79 600
	Уфимский гос. авиационный технический ун-т					58,7	60,4	309	321	81 450	80 600
	Ухтинский гос. технический ун-т					51,8	54,8	11	18	119 910	75 000
	Филиал Северного (Арктического) федерального ун-та им. М.В. Ломоносова в г. Северодвинске					57,1		11		135 470	
	Хакасский технический ин-т — филиал Сибирского федерального ун-та					60,2		12		104 244	
	Чувашская гос. сельскохозяйственная академия, г. Чебоксары					59,2	56	17	48	72 587	72 710
	Южно-Уральский гос. аграрный ун-т, г. Троицк					57,3	51,6	26	23	63 128	60 700
	Ярославский гос. технический ун-т					59,2	60,7	42	41	107 530	
	<i>В среднем по группе</i>	80,2	79,9	5467	6215	61	60,8	25086	27114	123 282	115 461

Место в группе	Вуз	Бюджетный прием				Платный прием						
		Ср. балл ЕГЭ		Зачислено, чел.		Ср. балл ЕГЭ		Зачислено, чел.		Стоимость обучения, руб. в год		
		2017	2016	2017	2016	2017	2016	2017	2016			
Электронная техника, радиотехника и связь												
1	Нац. иссл. ядерный ун-т «МИФИ», г. Москва	↓ 90,7	95,4	10	5	↑ 85	72	3	2	↑ 217 400	141 000	
2	Университет ИТМО, г. Санкт-Петербург	↑ 88,3	84,5	96	93	↑ 79,1	71,6	9	7	180 000	138 500	
3	Нац. иссл. ун-т «Высшая школа экономики», г. Москва		85,4	82,6	50	45	78,9	76,6	27	44	260 000	
4	Нац. иссл. технологический ун-т «МИСиС», г. Москва		83,6	81,6	40	37	51	1	1	210 000	202 000	
5	Нац. иссл. Томский политехнический ун-т	↑ 80,5	75,3	40	40		66,8	19	↑ 188 113	140 300		
6	Санкт-Петербургский гос. политехнический ун-т		76,6	76,1	189	160	61,8	60,3	18	5	153 000	148 000
7	Санкт-Петербургский гос. электротехнический ун-т «ЛЭТИ»		75,1	73,5	466	446	61,1	62,2	25	27	157 000	146 200
8	Санкт-Петербургский горный ун-т	↓ 74,9	78,8	41	20		58,5	63	2	1	260 000	260 000
9	Московский гос. технический ун-т им. Н.Э. Баумана		74,6	72,1	245	236	↑ 63,8	57,2	9	9	257 572	247 665
10	Московский авиационный ин-т (нац. иссл. ун-т)	↑ 74,2	65,8	353	328		58,6	52,9	35	64	150 230	140 770
11	Нац. иссл. ун-т «МИЭТ» (Московский гос. ин-т электронной техники)		69,9	69,7	252	310	↑ 54,3	47,1	15	2	195 000	188 000
12	Уральский федеральный ун-т им. Б.Н. Ельцина		69,9	69,0	166	189	53,8	54,8	7	4	141 900	124 060
13	Кубанский гос. ун-т, г. Краснодар		69,7	71,0	75	68	55,9	55,4	10	15	90 930	85 750
14	Балтийский федеральный ун-т им. И. Канта	↓ 69,5	72,7	26	22					152 400	152 400	
15	Ивановский гос. энергетический ун-т		69,2	71,7	18	15	↑ 49,8	46	4	1	89 518	77 956
16	Санкт-Петербургский гос. ун-т телекоммуникаций им. М.А. Бонч-Бруевича		69,1	67,2	509	583	↓ 50	53,1	91	97	142 000	139 000
17	Казанский нац. иссл. технический ун-т им. А.Н. Туполева		69,1	68,6	231	230	57,6	54,7	25	16	109 890	106 300

Место в группе	Вуз	Бюджетный прием			Платный прием						
		Ср. балл ЕГЭ		Зачислено, чел.	Ср. балл ЕГЭ		Зачислено, чел.	Стоимость обучения, руб. в год			
		2017	2016	2017	2016	2017	2016				
18	Уфимский гос. авиационный технический ун-т	69,1	65,9	91	86	53,4	51,2	19	21	92 750	74 370
19	Санкт-Петербургский гос. ун-т аэрокосмического приборостроения	68,0	63,9	202	198	66,6	48,2	3	8	164 000	137 000
20	Нац. иссл. ун-т «Московский энергетический ин-т»	67,9	65,2	304	264	56	55,6	23	2	170 000	141 000
21	Новосибирский гос. технический ун-т	67,2	66,2	224	227	51	55,5	7	40	98 100	92 000
22	Самарский нац. иссл. ун-т им. академика С.П. Королева	66,7	68,1	112	118					122 000	100 000
23	Балтийский гос. технический ун-т «Военмех» им. Д.Ф. Устинова, г. Санкт-Петербург	65,7	67,5	71	91	50,7	52,5	12	19	164 000	117 500
24	Московский технический ун-т связи и информатики	65,6	63,2	289	401	51,4	54,5	56	118	156 200	142 000
25	Казанский гос. энергетический ун-т	65,6	62,4	47	40	61,1		2		98 600	98 600
26	Юго-Западный гос. ун-т, г. Курск	65,6	66,2	20	17	46,1	49,7	6	1	84 380	81 000
27	Московский технологический ун-т	65,4	63,5	266	276	51,4	50,4	100	91	139 566	121 500
28	Поволжский гос. технологический ун-т, г. Йошкар-Ола	65,2	62,3	50	73	44,7		2		84 600	79 400
29	Южный федеральный ун-т	65,1	67,3	87	123			2		101 000	80 000
30	Томский гос. ун-т систем управления и радиоэлектроники	64,9	64,7	289	380	55,2	55	53	75	110 920	81 000
31	Курский гос. ун-т	64,6	64,6	12	12	48	49,3	1	6	85 630	79 845
32	Воронежский гос. технический ун-т	64,5	64,5	175	117	49,7	50,4	25	24	95 100	83 850
33	Северо-Кавказский федеральный ун-т	64,3	64,7	40	40	45,1	46,8	5	4	96 200	80 560
34	Брянский гос. технический ун-т	64,3	59,7	26	41	49,5		4		80 850	76 460

35	Московский политехнический ун-т	↓ 64,0	71,0	30	25	↑	217 400	135 000
36	Филиал Нац. иссл. ун-та «МЭИ» в г. Смоленске	63,8	30	30	8	49,2	100 000	
37	Сибирский гос. ун-т телекоммуникаций и информатики, г. Новосибирск	63,6	62,6	215	296	49,1	49,9	122 237
38	Башкирский гос. ун-т, г. Уфа	↑ 63,6	59,8	29	45	2	1	92 110
39	Пермский нац. иссл. политехнический ун-т	63,4	62,9	19	16			170 000
40	Мурманский гос. технический ун-т	↓ 63,4	68,0	10	15			147 300
41	Сибирский гос. ун-т науки и технологий им. М.Ф. Решетнева, г. Красноярск	63,3	61,7	46	50	43,3	↑	140 580
42	Ярославский гос. ун-т им. П.Г. Демидова	63,0	65,8	80	77	48,4	8	109 005
43	Дальневосточный федеральный ун-т	62,7	62,2	71	72	48,3	4	150 000
44	Нац. иссл. Томский гос. ун-т	62,6	60,3	50	70			131 900
45	Нижегородский гос. технический ун-т им. Р.Е. Алексеева	↓ 62,4	65,6	141	147	50,7	53,5	108 340
46	Нац. иссл. Южно-Уральский гос. ун-т, г. Челябинск	62,3	61,6	106	92			115 070
47	Воронежский гос. ун-т	62,3	64,0	28	23	47,2	2	112 000
48	Тульский гос. ун-т	62,3	64,0	25	25	48,3	1	118 000
49	Ульяновский гос. технический ун-т	62,2	62,7	47	92			88 060
50	Саратовский гос. технический ун-т	↑ 62,1	58,9	61	50	44,2	44,2	82 200
51	Ивановский гос. химико-технологический ун-т	↓ 62,1	65,4	18	15	44,7	46,3	89 517
52	Ижевский гос. технический ун-т	61,9	61,5	107	94	49,9	50,9	↑
53	Тольяттинский гос. ун-т	61,8	59,6	13	28	40,7	1	90 200
54	Гос. ун-т — учебно-научно-производственный комплекс, г. Орел	61,7	61,2	38	46	46,2	44,4	98 730
55	Орловский гос. ун-т	61,7	61,2	38	46	46,2	44,4	98 730
56	Пензенский гос. ун-т	61,6	61,0	103	109	47,5	45,7	81 600
				103	109	17	11	74 400

Место в группе	Вуз	Бюджетный прием				Платный прием					
		Ср. балл ЕГЭ		Зачислено, чел.		Ср. балл ЕГЭ		Зачислено, чел.		Стоимость обучения, руб. в год	
		2017	2016	2017	2016	2017	2016	2017	2016		
57	Нац. иссл. Мордовский гос. ун-т им. Н.П. Огарева, г. Саранск	60,8	57,1	63	94	45,1	42,2	7	2	92 180	77 040
58	Вятский гос. ун-т, г. Киров	60,7	58,2	35	40					104 920	83 901
59	Иркутский нац. иссл. технический ун-т	60,6	60,5	45	47	47,1	48,9	7	8	121 000	76 000
60	Белгородский гос. нац. иссл. ун-т	60,4	61,3	11	17					70 000	67 400
61	Владивостокский гос. ун-т экономики и сервиса	60,2	58,0	18	12	49,6	46,6	7	11	117 620	79 000
62	Самарский гос. технический ун-т	59,9	63,0	19	16					109 860	
63	Дальневосточный гос. ун-т путей сообщения, г. Хабаровск	59,5	61,4	35	35	41,9	50,3	4	1	117 170	112 070
64	Оренбургский гос. ун-т	59,3	64,4	26	26	48,3	45,3	2	5	91 570	74 370
65	Северо-Восточный федеральный ун-т им. М.К. Аммосова	59,1	57,3	58	74					233 000	173 000
66	Комсомольский-на-Амуре гос. технический ун-т	59,0	66,6	21	15	58	44,8	1	4	76 079	91 720
67	Сибирский федеральный ун-т	58,7	61,2	232	170						
68	Рязанский гос. радиотехнический ун-т	58,6	61,0	300	303	45,8	53,1	18	18	86 300	81 850
69	Волгоградский гос. ун-т	58,3	62,5	33	36	42,9	43,3	7	1	104 500	86 000
70	Новгородский гос. ун-т им. Ярослава Мудрого	58,2	59,3	36	32		43,3		3	108 000	85 900
71	Омский гос. технический ун-т	57,9	58,7	102	105		46,2		7	108 800	98 400
72	Нижегородский гос. ун-т им. Н.И. Лобачевского	57,5	57,7	68	27	50,6	46	2	3	120 500	120 500
73	Саровский физико-технический ин-т — филиал Нац. иссл. ядерного ун-та «МИФИ»	57,4		12							
74	Морской гос. ун-т им. адмирала Г.И. Невельского, г. Владивосток	57,0	48,8	18	11	50,5		2	2	105 000	105 000

75	Саратовский нац. иссл. гос. ун-т им. Н.Г. Чернышевского	↑ 56,7	52,9	50	66	49	1	89 540	80 746
76	Петрозаводский гос. ун-т	↓ 56,7	63,7	16	14			124 500	117 500
77	Иркутский гос. ун-т	56,6	56,8	19	19	60,3	1	96 396	86 067
78	Тамбовский гос. технический ун-т	56,3	57,5	35	30	46,3	1	82 300	76 600
79	Калужский филиал Московского гос. технического ун-та им. Н.Э. Баумана	56,2		69				150 800	
80	Тихоокеанский гос. ун-т, г. Хабаровск	56,1	55,2	15	20	44,7	1	124 140	117 000
81	Ульяновский гос. ун-т	↓ 55,9	60,7	13	15	46	1	82 500	74 370
82	Елецкий гос. ун-т им. И.А. Бунина	↑ 55,9	50,5	10	17			84 700	77 600
83	Поволжский гос. ун-т телекоммуникаций и информатики, г. Самара	55,4	57,0	148	169	44	30	96 000	87 750
84	Башкирский гос. педагогический ун-т им. М. Акмуллы, г. Уфа	55,3	55,0	12	29	59,8	3	↑ 116 782	74 370
85	Братский гос. ун-т	↑ 55,2	51,6	16	15			111 640	133 706
86	Владимирский гос. ун-т	54,6	55,3	56	34	72,3	1	104 420	81 380
87	Сургутский гос. ун-т Ханты-Мансийского автономного округа — Югры	54,4	52,4	20	25	50,8	4	138 255	131 420
88	Магнитогорский гос. технический ун-т им. Г.И. Носова	↓ 54,2	59,7	40	35			105 400	112 000
89	Череповецкий гос. ун-т	53,4		16				98 830	
90	Забайкальский гос. ун-т	53,3	53,8	25	30	46	1	↑ 120 000	83 000
91	Дагестанский гос. технический ун-т, г. Махачкала	53,2	51,2	30	32			76 770	
92	Южно-Российский гос. политехнический ун-т им. М.И. Платова, г. Новочеркасск	53,0	54,4	58	67			84 720	79 980
93	Международный ун-т природы, общества и человека «Дубна»	↓ 52,5	55,5	30	31	40,7	1	130 000	123 400
94	Рыбинский гос. авиационный технический ун-т им. П.А. Соловьева	↑ 52,4	43,6	47	56			89 540	84 000

Место в группе	Вуз	Бюджетный прием			Платный прием						
		Ср. балл ЕГЭ		Зачислено, чел.	Ср. балл ЕГЭ	Зачислено, чел.		Стоимость обучения, руб. в год			
		2017	2016			2017	2016				
95	Чувашский гос. ун-т им. И.Н. Ульянова, г. Чебоксары	52,1	58,9	59	50	47,6	2	79 850	76 009		
96	Грозненский гос. нефтяной технический ун-т им. академика М.Д. Миллионщикова	52,0	51,9	25	30			84 750	76 500		
97	Сибирский гос. индустриальный ун-т, г. Новокузнецк	51,8	60,7	18	12	44,5	2	101 000	75 000		
98	Астраханский гос. технический ун-т	50,9	59,5	25	23			86 000	86 000		
99	Донской гос. технический ун-т, г. Ростов-на-Дону	50,5	56,4	109	60			100 500	80 000		
100	Северо-Кавказский горно-металлургический ин-т (гос. технологический ун-т), г. Владикавказ	49,2	50,7	60	62				76 000		
101	Ангарский гос. технический ун-т	48,6	47,4	22	20			110 760	74 370		
102	Нижегородский гос. инженерно-экономический ин-т, г. Княгинино	48,1	40,2	13	25			40 000			
103	Институт сферы обслуживания и предпринимательства (филиал) Донского гос. технического ун-та в г. Шахты	47,8		35				85 500			
104	Восточно-Сибирский гос. ун-т технологий и управления, г. Улан-Удэ	46,3	51,4	10	12	54,3	1				
105	Дагестанский гос. ун-т, г. Махачкала	46,1	45,9	20	19			102 360	74 370		
106	Кабардино-Балкарский гос. ун-т им. Х.М. Бербекова, г. Нальчик	44,7	41,8	37	46			86 100	78 000		
107	Чеченский гос. ун-т, г. Грозный	38,3		18				84 740			
	Пермский гос. нац. иссл. ун-т					59,4	60,2	10	11	110 000	94 500
	Тамбовский гос. ун-т им. Г.Р. Державина					42,7	47,4	1	2	92 000	83 000
	<i>В среднем по группе</i>	65,3	64,5	8691	9061	53,1	54,9	828	991	117 378	108 077

Место в группе	Вуз	Бюджетный прием				Платный прием					
		Ср. балл ЕГЭ		Зачислено, чел.		Ср. балл ЕГЭ		Зачислено, чел.		Стоимость обучения, руб. в год	
		2017	2016	2017	2016	2017	2016	2017	2016		
1	Нац. иссл. технологический ун-т «МИСиС», г. Москва	82,9	82,6	21	20	61,7		1	210 000	202 000	
2	Университет ИТМО, г. Санкт-Петербург	↑ 81,1	76,8	38	36			↑	215 000	135 000	
3	Московский гос. технический ун-т им. Н.Э. Баумана	79,5	78,4	173	178	59,7	65,2	8	16	270 811	257 182
4	Санкт-Петербургский гос. электротехнический ун-т «ЛЭТИ»	79,3	77,8	107	102	60,5	60	15	20	157 000	146 200
5	Санкт-Петербургский горный ун-т	77,0	78,1	75	73	59,7	59,3	4	4	260 000	260 000
6	Российский гос. ун-т нефти и газа им. И.М. Губкина, г. Москва	↑ 76,5	72,9	20	20	58,6	62,8	5	3	185 800	162 872
7	Уфимский гос. нефтяной технический ун-т	↑ 75,6	71,3	48	46	55,3	53,3	15	15	115 000	115 000
8	Нац. иссл. Томский политехнический ун-т	74,6	74,7	276	305	61,8	63,6	13	28	188 113	140 300
9	Новосибирский гос. технический ун-т	74,6	76,7	240	239	56,4	55,6	41	74	98 100	127 100
10	Тюменский индустриальный ун-т	↑ 74,2	70,2	51	36	54,2	47,6	26	44	171 400	121 570
11	Санкт-Петербургский гос. политехнический ун-т	73,7	73,5	320	365	58,5	58,2	44	39	153 000	148 000
12	Кубанский гос. аграрный ун-т, г. Краснодар	73,2	70,3	37	35	55,6	61,4	14	16	90 300	93 900
13	Самарский нац. иссл. ун-т им. академика С.П. Королева	72,5	72,3	50	49	53,9		3		122 000	100 000
14	Нац. иссл. ун-т «Московский энергетический ин-т»	↑ 71,6	66,9	513	944	58,4	55,1	81	31	170 000	141 000
15	Московский авиационный ин-т (нац. иссл. ун-т)	↑ 70,8	66,0	39	36	54,7	54,4	10	6	150 230	140 770
16	Казанский нац. иссл. технический ун-т им. А.Н. Туполева	69,9	68,2	100	111	55,3	53,5	22	13	109 890	106 300

Энергетика и энергетическое машиностроение

Место в группе	Вуз	Бюджетный прием				Платный прием					
		Ср. балл ЕГЭ		Зачислено, чел.		Ср. балл ЕГЭ		Зачислено, чел.		Стоимость обучения, руб. в год	
		2017	2016	2017	2016	2017	2016	2017	2016		
17	Юго-Западный гос. ун-т, г. Курск	69,8	64,8	30	31	49	48,7	16	14	84 380	82 000
18	Санкт-Петербургский гос. ун-т аэрокосмического приборостроения	69,4	70,3	34	12	61	69,2	3	30	164 000	126 000
19	Санкт-Петербургский гос. архитектурно-строительный ун-т	69,4	67,5	32	30	55,9	54	18	13	115 170	109 400
20	Казанский гос. энергетический ун-т	69,2	66,9	510	548	61,8	60,3	16	7	98 600	98 600
21	Московский политехнический ун-т	68,9	69,9	102	98					253 950	135 000
22	Кубанский гос. технологический ун-т, г. Краснодар	68,8	67,0	75	73	61,3	59,4	15	21	133 335	108 890
23	Уральский федеральный ун-т им. Б.Н. Ельцина	68,1	69,1	273	334	58,4	56,6	23	8	143 800	124 000
24	Оренбургский гос. ун-т	68,0	68,4	82	93	47,2	48,3	13	15	91 570	74 370
25	Дальневосточный гос. ун-т путей сообщения, г. Хабаровск	68,0	64,1	52	52	49,9	51	10	4	117 170	112 070
26	Российский ун-т дружбы народов, г. Москва	67,8	66,0	16	11	49,3	46,6	1	2	217 500	110 000
27	Белгородский гос. технологический ун-т им. В.Г. Шухова	67,4	64,5	83	108				1	100 800	81 660
28	Брянская гос. сельскохозяйственная академия	66,8	54,6	20	35					89 200	74 190
29	Волгоградский гос. аграрный ун-т	66,8	64,6	18	30	43,9	48,6	6	18	97 133	178 370
30	Самарский гос. технический ун-т	66,7	66,4	255	249	49,4	51,1	22	37	109 860	84 200
31	Сибирский федеральный ун-т	66,7	67,5	172	165	54	52,7	11	32	140 580	78 160
32	Уфимский гос. авиационный технический ун-т	66,6	66,9	161	201	51,8	50,2	63	56	92 750	74 370
33	Дальневосточный федеральный ун-т	66,4	65,6	74	71	49,7	48,8	19	28	140 000	121 500
34	Алтайский гос. технический ун-т им. И.И. Ползунова, г. Барнаул	66,3	62,2	118	149	47,6	45,4	37	21	88 500	81 990
35	Ивановский гос. энергетический ун-т	66,2	66,5	360	454	49,1	48,9	42	38	89 518	77 956

36	Северо-Восточный федеральный ун-т им. М.К. Аммосова	↓ 66,2	70,7	31	24	57,9	4	↑ 233 000	173 000
37	Нац. иссл. Южно-Уральский гос. ун-т, г. Челябинск	66,1	64,4	229	295			115 070	103 850
38	Южный федеральный ун-т	↑ 66,1	62,5	11	17			101 000	80 000
39	Балтийский гос. технический ун-т «Военмех» им. Д.Ф. Устинова, г. Санкт-Петербург	↓ 66,0	69,2	32	30	50,2	9	↑ 164 000	125 000
40	Российский гос. аграрный ун-т — МСХА им. К.А. Тимирязева, г. Москва	65,9	66,8	42	40	↑ 48,8	6	8	172 300
41	Ульяновский гос. технический ун-т	65,8	65,5	60	107	48,5	8	4	85 825
42	Калининградский гос. технический ун-т	65,8	66,4	47	40	47,6	11	8	↑ 76 700
43	Дагестанский гос. аграрный ун-т, г. Махачкала	↑ 65,8	62,7	14	15			69 650	69 650
44	Нижегородский гос. технический ун-т им. Р.Е. Алексеева	65,7	63,6	150	163	52	17	16	108 340
45	Казанский нац. иссл. технологический ун-т	↑ 65,7	59,1	25	37	↑ 49,6	8	11	136 000
46	Пермский нац. иссл. политехнический ун-т	64,9	62,5	85	97	51	3		170 000
47	Ставропольский гос. аграрный ун-т	↑ 64,9	61,8	50	50	48,5	29		80 100
48	Нижегородский гос. архитектурно-строительный ун-т	↑ 64,8	61,3	22	21	↓ 44	3	2	129 500
49	Иркутский нац. иссл. технический ун-т	64,7	61,8	140	139	↑ 49,7	37	30	↑ 121 000
50	Липецкий гос. технический ун-т	64,3	64,3	90	86	41,8	5	2	84 540
51	Кемеровский технологический ин-т пищевой промышленности	64,2	61,4	50	48				170 540
52	Омский гос. ун-т путей сообщения	↓ 64,2	69,2	16	14	↓ 47,2	3	20	101 080
53	Сибирский гос. индустриальный ун-т, г. Новокузнецк	↓ 63,9	67,3	18	17	42,8	4	8	↑ 101 000
54	Мурманский гос. технический ун-т	63,8	63,9	30	40			143 450	136 600
55	Гос. ун-т — учебно-научно-производственный комплекс, г. Орел	63,8	61,8	20	19	↓ 44,5	3	1	98 730
				20	19	51,7	3	1	81 400

Место в группе	Вуз	Бюджетный прием				Платный прием					
		Ср. балл ЕГЭ		Зачислено, чел.		Ср. балл ЕГЭ		Зачислено, чел.		Стоимость обучения, руб. в год	
		2017	2016	2017	2016	2017	2016	2017	2016		
56	Орловский гос. ун-т	63,8	61,8	20	19	44,5	46,1	3	3	98 730	81 400
57	Петербургский гос. ун-т путей сообщения	63,7		10		52,9	47,9	9	25	113 700	107 880
58	Рязанский гос. радиотехнический ун-т	63,5	67,1	26	25	46,4	51,9	9	5	86 300	
59	Южно-Уральский гос. аграрный ун-т, г. Троицк	63,5	61,2	10	15	48,3	42,9	49	5	98 024	91 740
60	Гос. ун-т морского и речного флота им. адмирала С.О. Макарова, г. Санкт-Петербург	63,5		10		49,7		13		102 860	
61	Брянский гос. технический ун-т	63,4	63,7	86	106	43,7	44,4	5	3	80 850	76 460
62	Курганский гос. ун-т	63,3	65,6	16	14	44,7		5		104 100	
63	Сибирский гос. ун-т водного транспорта	63,3		11		43,4		3		77 000	90 000
64	Чувашский гос. ун-т им. И.Н. Ульянова, г. Чебоксары	63,2	66,6	145	164	48,6	48,1	8	6	79 850	74 370
65	Филиал Нац. иссл. ун-та «МЭИ» в г. Смоленске	63,1		111		48,9		16		100 000	
66	Псковский гос. ун-т	62,9	66,5	37	37	44,2	52,2	5	5	83 760	80 580
67	Ростовский гос. ун-т путей сообщения	62,9	64,8	31	29	46,5		6		102 000	91 800
68	Тульский гос. ун-т	62,8	60,6	60	57	49	48,8	5	6	118 000	118 000
69	Ижевский гос. технический ун-т	62,5	63,7	60	59	47,6	47,4	7	3	95 670	74 370
70	Пензенский гос. ун-т	62,5	63,7	42	46	46,6	42,3	8	3	81 600	74 400
71	Воронежский гос. технический ун-т	62,2	63,4	93	72	48	47,1	9	18	95 100	83 850
72	Кузбасский гос. технический ун-т им. Т.Ф. Горбачева, г. Кемерово	61,5	59,7	112	132	43	40	3	1	115 070	107 800
73	Санкт-Петербургский гос. ун-т промышленных технологий и дизайна	61,4	60,7	120	120	47,1	53,5	30	14	118 000	75 000
74	Костромская гос. сельскохозяйственная академия	61,4	58,6	10	10	50,3		1		93 400	84 790

75	Северо-Кавказский федеральный ун-т	61,3	61,2	50	50	48,3	49,8	21	11	96 200	85 120
76	Саратовский гос. технический ун-т	61,2	62,6	110	130	54,4	52	11	11	82 200	77 510
77	Тверской гос. технический ун-т	61,2	59,9	29	28	45,7	46,2	5	7	101 260	81 510
78	Петрозаводский гос. ун-т	↓ 61,1	65,3	46	40		52		1	131 750	128 250
79	Уральский гос. горный ун-т, г. Екатеринбург	61,1	61,7	20	20	↓ 47,2	50,8	9	22	119 675	100 100
80	Хакасский технический ин-т — филиал Сибирского федерального ун-та	60,9		40						117 364	
81	Ухтинский гос. технический ун-т	↑ 60,9	57,6	31	40	↑ 46,9	39	3	1	↑ 132 400	82 000
82	Новгородский гос. ун-т им. Ярослава Мудрого	60,8	59,8	15	16	↑ 46,3	39,3	1	1	108 000	85 900
83	Старооскольский технологический ин-т им. А.А. Угарова (филиал МИСиС)	60,7		39			52,3		2		
84	Череповецкий гос. ун-т	60,7	58,5	31	29					98 830	
85	Крымский федеральный ун-т им. В.И. Вернадского	60,6		23						105 000	
86	Омский гос. технический ун-т	↓ 60,5	64,5	273	259	↓ 42,4	46,3	5	28	140 200	127 300
87	Санкт-Петербургский гос. морской технический ун-т	↑ 60,5	57,1	51	50		42,5		3	142 000	135 000
88	Комсомольский-на-Амуре гос. технический ун-т	60,5	61,7	35	36	45,3	44,3	1	1	76 079	91 720
89	Набережночелнинский ин-т (филиал) Казанского (Приволжского) федерального ун-та	60,4		90			63,1	14		142 010	
90	Тамбовский гос. технический ун-т	60,1	60,0	40	41	44	45,8	1	8	82 300	76 600
91	Московский автомобильно-дорожный гос. технический ун-т (МАДИ)	59,8	58,3	42	40	50,1	49	16	12	↑ 217 500	130 450
92	Воронежский гос. ун-т инженерных технологий	59,7		15		↑ 49	36,4	1	3	86 400	
93	Орловский гос. аграрный ун-т	59,7	59,5	11	20		50		3	79 900	79 820
94	Башкирский гос. аграрный ун-т, г. Уфа	↑ 59,6	55,9	50	80	43,4	42,3	2	14	105 580	86 450
95	Северный (Арктический) федеральный ун-т им. М.В. Ломоносова	59,2	58,5	80	111	↑ 46,2	41,7	3	1	130 340	112 000

Место в группе	Вуз	Бюджетный прием				Платный прием					
		Ср. балл ЕГЭ		Зачислено, чел.		Ср. балл ЕГЭ		Зачислено, чел.		Стоимость обучения, руб. в год	
		2017	2016	2017	2016	2017	2016	2017	2016		
96	Сургутский гос. ун-т Ханты-Мансийского автономного округа — Югры	58,8	63,2	35	35	47	43,2	16	14	138 255	131 420
97	Альметьевский гос. нефтяной ин-т	58,5	56,7	45	45	50,9	46,3	5	1	92 250	91 000
98	Вятский гос. ун-т, г. Киров	58,0	60,7	214	214	45,6	56,3	2	1	104 920	83 901
99	Поволжский гос. технологический ун-т, г. Йошкар-Ола	57,9	55,5	40	43	46,8		3		84 600	79 400
100	Нац. иссл. Мордовский гос. ун-т им. Н.П. Огарева, г. Саранск	57,8	54,0	52	82	43,8		5		92 180	77 040
101	Удмуртский гос. ун-т, г. Ижевск	57,6	61,6	16	50	47,4	52,2	3	5	90 100	74 370
102	Югорский гос. ун-т, г. Ханты-Мансийск	57,5	62,3	64	42		64,8	6	6	219 290	96 140
103	Астраханский гос. технический ун-т	57,4	55,4	55	63	39	45,3	1	1	110 000	110 000
104	Московский гос. ун-т путей сообщения	57,4	60,9	21	20	46	46,3	7	8	158 400	144 000
105	Марийский гос. ун-т, г. Йошкар-Ола	57,1	58,6	45	46	49		1		95 550	81 000
106	Филиал Нац. иссл. Южно-Уральского гос. ун-та в г. Миассе	56,8		15						115 700	
107	Южно-Российский гос. политехнический ун-т им. М.И. Платова, г. Новочеркасск	56,5	59,3	205	247		49,7	1	1	84 720	79 980
108	Амурский гос. ун-т, г. Благовещенск	56,4	53,1	100	114	42,6	45,8	4	4	128 000	115 515
109	Политехнический ин-т (филиал) СВФУ в г. Мирном	56,3		15							
110	Ижевская гос. сельскохозяйственная академия	56,1	57,6	18	20					80 740	80 740
111	Магнитогорский гос. технический ун-т им. Г.И. Носова	55,6	56,0	80	98	39,9		2		105 400	112 000
112	Тихоокеанский гос. ун-т, г. Хабаровск	55,5		10						124 140	
113	Тольяттинский гос. ун-т	55,4	57,0	90	75	42,1	42,2	3	2	90 200	74 370

114	Ярославский гос. технический ун-т	55,2	56,2	43	44	46,4	2	139 900
115	Кабардино-Балкарский гос. аграрный ун-т им. В.М. Кокова	↑ 55,2	52,0	40	49	41,7	1	83 000
116	Братский гос. ун-т	↓ 55,0	58,9	50	50	44,7	1	111 640
117	Калужский филиал Московского гос. технического ун-та им. Н.Э. Баумана	54,8		51		43,5	2	141 400
118	Волгодонский инженерно-технический ин-т — филиал Нац. иссл. ядерного ун-та «МИФИ»	54,7		40				
119	Нижевартовский гос. ун-т	↓ 54,7	60,8	31	23	44,3	6	↑ 174 450
120	Саратовский гос. аграрный ун-т им. Н.И. Вавилова	54,3	53,6	11	23	↑ 45,7	1	40,9
121	Вологодский гос. ун-т	54,1	55,9	110	112	50,3	2	97 070
122	Международный ун-т природы, общества и человека «Дубна»	54,1	52,6	30	25			176 740
123	Технический ин-т (филиал) СВФУ в г. Нерюнгри	54,0		10				169 960
124	Владимирский гос. ун-т	↓ 53,8	57,5	60	60	↓ 40,5	2	45,3
125	Рязанский гос. агротехнологический ун-т им. П.А. Костычева	53,8		10		38,3	1	85 000
126	Сахалинский гос. ун-т, г. Южно-Сахалинск	↑ 53,7	48,6	16	15	↓ 39	1	2
127	Российский гос. ун-т им. А.Н. Косыгина (Технологии. Дизайн. Искусство), г. Москва	53,6	52,9	21	20	41,6	3	160 000
128	Забайкальский гос. ун-т	↓ 53,4	57,2	65	65			↑ 120 000
129	Приамурский гос. ун-т им. Шолом-Алейхема, г. Биробиджан	↑ 53,3	49,9	10	10			110 890
130	Волгоградский гос. технический ун-т	↑ 53,2	50,0	15	15	40,3	1	3
131	Восточно-Сибирский гос. ун-т технологий и управления, г. Улан-Удэ	53,1	52,0	60	56	↑ 46,5	3	42,8
132	Рыбинский гос. авиационный технический ун-т им. П.А. Соловьева	53,0	50,2	44	45	39	1	89 540
133	Норильский гос. индустриальный ин-т	52,4	54,6	21	20			84 000

Место в группе	Вуз	Бюджетный прием				Платный прием					
		Ср. балл ЕГЭ		Зачислено, чел.		Ср. балл ЕГЭ		Зачислено, чел.		Стоимость обучения, руб. в год	
		2017	2016	2017	2016	2017	2016	2017	2016		
134	Бурятский гос. ун-т, г. Улан-Удэ	52,4	51,1	13	17					103 050	109 466
135	Сибирский гос. ун-т науки и технологий им. М.Ф. Решетнева, г. Красноярск	52,3	51,6	24	25	46,6	39,5	3	↑	199 620	126 370
136	Азово-Черноморский инженерный ин-т — филиал Донского гос. аграрного ун-та в г. Зернограде	52,2		16							
137	Иркутский гос. аграрный ун-т им. А.А. Ежовского	↑ 51,8	48,4	20	19	35,8	39,5	2	↓	105 500	96 080
138	Самарский гос. ун-т путей сообщения	51,4		16		40,6		2		93 400	
139	Камчатский гос. технический ун-т, г. Петропавловск-Камчатский	↓ 51,4	55,9	15	9						150 100
140	Астраханский гос. ун-т	↓ 51,1	54,2	15	11					102 200	81 230
141	Московский гос. ун-т технологий и управления им. К.Г. Разумовского (Первый казачий ун-т)	51,1		13	17			3	↑	205 500	155 000
142	Донской гос. технический ун-т, г. Ростов-на-Дону	↓ 51,0	56,2	145	136	↑ 53,3	46,7	1	↓	127 250	106 000
143	Дальневосточный гос. аграрный ун-т, г. Благовещенск	51,0	53,3	31	29	↑ 59,7	39,5	1	↓	103 000	172 000
144	Горский гос. аграрный ун-т, г. Владикавказ	↑ 50,9	42,5	20	19					68 000	73 000
145	Новомосковский ин-т (филиал) Российского химико-технологического ун-та им. Д.И. Менделеева	50,7		31		38,7		1		107 522	
146	Дальневосточный гос. технический рыбохозяйственный ун-т, г. Владивосток	↓ 50,3	53,8	35	41					172 000	172 000
147	Северо-Кавказский горно-металлургический ин-т (гос. технологический ун-т), г. Владикавказ	↓ 49,9	53,3	47	50	46,5		2		76 000	
148	Северо-Кавказская гос. гуманитарно-технологическая академия, г. Черкесск	↓ 49,2	52,9	21	27	39,3		3		88 000	84 000

149	Грозненский гос. нефтяной технический ун-т им. академика М.Д. Миллионщикова	48,9	43,4	46	50	84 750	76 500
150	Ангарский гос. технический ун-т	48,9	51,0	21	20	↑ 110 760	74 370
151	Дагестанский гос. технический ун-т, г. Махачкала	48,7	49,3	15	19	76 770	
152	Бурятская гос. сельскохозяйственная академия им. В.Р. Филиппова, г. Улан-Удэ	47,7	49,4	15	11	↓ 36,9	43,8
153	Омский ин-т водного транспорта (филиал) Сибирского гос. ун-та водного транспорта	47,7		13		77 000	
154	Балтийская гос. академия рыбопромыслового флота, г. Калининград	47,5	47,6	10	20	↑ 116 500	49 000
155	Дагестанский гос. ун-т, г. Махачкала	47,3	49,4	25	25	↑ 102 360	74 370
156	Институт сферы обслуживания и предпринимательства (филиал) Донского гос. технического ун-та в г. Шахты	44,4		27		85 500	
	Уральский гос. ун-т путей сообщения, г. Екатеринбург	47,2	47,7	32	21	77 900	77 900
	<i>В среднем по группе</i>	64,6	64,4	9920	10980	51,5	51,6
				1064	1123	124 500	110 627

Место в группе	Вуз	Бюджетный прием				Платный прием					
		Ср. балл ЕГЭ		Зачислено, чел.		Ср. балл ЕГЭ		Зачислено, чел.		Стоимость обучения, руб. в год	
		2017	2016	2017	2016	2017	2016	2017	2016		
Юриспруденция											
1	Нац. иссл. ун-т «Высшая школа экономики», г. Москва	↑ 96,6	93,1	159	160	↑ 80	76,5	127	87	410 000	350 000
2	Московский гос. ин-т международных отношений	96,3	96,1	90	94	87	85,7	109	143	508 000	485 000
3	Санкт-Петербургский гос. ун-т	95,0	94,8	85	90	79,3	79,9	175	163	↑ 307 800	162 800
4	Алтайский гос. ун-т, г. Барнаул	↑ 94,6	85,1	8	61	60	60,9	312	318	101 000	96 000
5	Российский ун-т дружбы народов, г. Москва	↑ 93,5	88,9	20	35	60,3	62,2	174	170	280 000	277 500
6	Санкт-Петербургский гос. экономический ун-т	↑ 93,2	85,2	16	20	67,1	66,2	115	127	180 000	180 000
7	Всероссийская академия внешней торговли, г. Москва	92,7	92,5	39	52	↓ 71,1	75,9	122	184	350 000	300 000
8	Нац. иссл. Томский гос. ун-т	↑ 92,1	85,0	49	70	69,4	66,9	173	172	132 200	127 200
9	Казанский (Приволжский) федеральный ун-т	↑ 91,0	86,7	29	60	66,6	67,1	263	275	159 000	153 000
10	Кабардино-Балкарский гос. ун-т им. Х.М. Бербекова, г. Нальчик	↑ 90,8	82,7	11	14	62,4	56,6	131	118	86 100	89 000
11	Московский гос. ун-т им. М.В. Ломоносова	90,7	90,2	329	322	74,6	74,6	314	314	362 000	355 000
12	Нац. иссл. ун-т «Высшая школа экономики», филиал, г. Санкт-Петербург	90,7	88,3	85	90	76,6	73	90	97	240 000	210 000
13	Российский экономический ун-т им. Г.В. Плеханова, г. Москва	90,7	90,5	15	19	67,6	68	76	97	315 000	290 000
14	Московский гос. лингвистический ун-т	89,7	87,1	30	40	74,2	76,3	71	26	278 879	243 705
15	Российский гос. ун-т нефти и газа им. И.М. Губкина, г. Москва	89,7	89,7	9	9	63,5	61,1	102	138	223 000	202 237
16	Российская академия народного хозяйства и государственной службы при Президенте РФ, г. Москва	89,3	88,8	30	26	61,5	62,2	270	235	305 000	275 000

17	Орловский гос. ун-т	↑ 89,3	83,1	10	25	62,9	60,1	86	114	86 230	71 400
18	Гос. ун-т — учебно-научно-производственный комплекс, г. Орел	↑ 89,3	82,5	10	27	63,6	60,5	52	112	86 230	71 400
19	Северо-Западный ин-т управления — филиал РАНХиГС, г. Санкт-Петербург	↑ 88,8	83,8	15	15	66,7		187		210 000	190 000
20	Самарский нац. иссл. ун-т им. академика С.П. Королева	88,1	87,4	16	29	66,2	67,7	141	205	108 000	88 000
21	Пермский гос. нац. иссл. ун-т	87,6	85,4	10	13	65,5	64,5	155	168	132 800	117 300
22	Новосибирский нац. иссл. гос. ун-т	87,5	86,0	20	24	71,5	70,7	184	131	115 000	102 000
23	Нац. иссл. Мордовский гос. ун-т им. Н.П. Огарева, г. Саранск	↑ 87,2	82,5	8	16	57,8	58,5	174	209	80 080	67 040
24	Гос. ун-т управления, г. Москва	86,7	84,5	15	20	70,2	69,3	34	8	240 000	269 000
25	Брянский гос. ун-т им. И.Г. Петровского	86,1	84,9	10	10	64,8	63,4	114	95	70 490	69 510
26	Кубанский гос. ун-т, г. Краснодар	85,9	85,7	63	70	68,5	68,3	271	204	108 000	106 000
27	Ивановский гос. ун-т	85,9	86,2	12	10	61,6	61,3	58	58	92 500	90 000
28	Сибирский федеральный ун-т	85,8	84,2	59	87	67,5	68,9	238	204	126 666	110 000
29	Удмуртский гос. ун-т, г. Ижевск	↑ 85,8	81,9	12	13	60,8	59,5	239	219	78 800	69 870
30	Кемеровский гос. ун-т	85,6	83,7	12	21	66,8	65,3	107	104	107 220	107 220
31	Финансовый ун-т при Правительстве РФ, г. Москва	85,4	85,4	117	115	67,6	67,5	80	58	324 000	308 000
32	Нижегородский гос. ун-т им. Н.И. Лобачевского	85,4	84,1	40	45	63,8	62,1	393	327	109 000	98 000
33	Московский гос. юридический ун-т им. О.Е. Кутафина	85,1	83,5	690	692	67	67,2	512	426	302 500	289 666
34	Ярославский гос. ун-т им. П.Г. Демидова	85,1	84,8	30	39	64,2		120	129	111 207	106 930
35	Южный федеральный ун-т	84,6	84,0	38	54	74,2	73,1	34	36	160 000	160 000
36	Тюменский гос. ун-т	84,5	85,1	34	34	62,9	63,3	432	217	158 462	163 340
37	Омский гос. ун-т им. Ф.М. Достоевского	↑ 84,5	79,0	23	43	62,1	60,5	176	173	117 000	112 230
38	Костромской гос. ун-т им. Н.А. Некрасова	↑ 84,5	76,4	9	11	61,4	60,2	81	27	80 760	71 200

Место в группе	Вуз	Бюджетный прием				Платный прием					
		Ср. балл ЕГЭ		Зачислено, чел.		Ср. балл ЕГЭ		Зачислено, чел.		Стоимость обучения, руб. в год	
		2017	2016	2017	2016	2017	2016	2017	2016		
39	Костромской гос. технологический ун-т	84,5		9		61,4	57,8	82	68	80 760	71 200
40	Белгородский гос. нац. иссл. ун-т	84,4	79,4	12	14	63,2	61,6	178	204	76 800	73 866
41	Башкирский гос. ун-т, г. Уфа	84,3	84,3	18	20			167	274	110 000	90 000
42	Ульяновский гос. ун-т	84,3	86,0	12	9	59,4	57,4	120	85	71 740	64 370
43	Российская таможенная академия, г. Люберцы	84,2	81,1	40	64	71,7	70,5	60	40	155 000	155 000
44	Санкт-Петербургский гос. политехнический ун-т	84,2		10		67,1	64,8	158	121	150 000	142 000
45	Пятигорский гос. ун-т	84,1	77,8	11	10	57,5	56,6	44	33	135 000	130 000
46	Ленинградский гос. ун-т им. А.С. Пушкина, г. Санкт-Петербург	83,9	81,0	20	21	64,9	65,1	87	65	121 500	100 000
47	Пензенский гос. ун-т	83,8	84,7	10	15	59,6	59,1	240	243	70 800	64 800
48	Тверской гос. ун-т	83,7	70,9	16	21	61	66,5	162	125	88 520	75 270
49	Всероссийский гос. ун-т юстиции (РПА Минюста России), г. Москва	83,6	80,9	90	91	62,8	62,8	176	198	286 000	271 500
50	Нижегородский ин-т управления — филиал РАНХиГС	83,5	80,1	14	14	60,2	60,4	105	59	115 000	113 000
51	Самарский гос. экономический ун-т	83,5		13		61,1	59,7	251	231	80 030	88 000
52	Оренбургский ин-т (филиал) Университета им. О.Е. Кутафина (МГЮА)	83,4		101		63		96		117 000	
53	Воронежский гос. ун-т	83,3	84,8	32	56	64	62,8	426	328	106 000	95 200
54	Волгоградский ин-т управления — филиал РАНХиГС	83,3	80,3	11	14	58,7	58,1	254	230	110 000	102 500
55	Владимирский гос. ун-т	83,2	79,0	14	15	61,7	61,1	67	95	91 550	71 380
56	Северный (Арктический) федеральный ун-т им. М.В. Ломоносова	83,0	80,5	18	24	60,6	65,4	60	22	116 870	94 490
57	Марийский гос. ун-т, г. Йошкар-Ола	83,0	80,0	10	17	64,9	64,6	54	36	82 850	85 000

58	Псковский гос. ун-т	↑ 83,0	78,0	9	16	61,2	58,3	59	70	74 880	72 000
59	Тамбовский гос. ун-т им. Г.Р. Державина	82,9	85,1	10	10	57,1	56,8	83	117	78 000	75 000
60	Юго-Западный гос. ун-т, г. Курск	82,9	83,9	10	10	57,5	59	239	237	73 770	72 300
61	Российский гос. ун-т правосудия, г. Москва	82,8	83,8	104	68	65,2	63,8	252	158	246 500	234 000
62	Чувашский гос. ун-т им. И.Н. Ульянова, г. Чебоксары	82,7	81,4	12	12	62,4	62,3	80	89	68 980	64 370
63	Сибирский ин-т управления — филиал РАНХиГС, г. Новосибирск	82,6	83,7	10	10	62,8	61,5	286	246	103 000	97 000
64	Хакасский гос. ун-т им. Н.Ф. Катанова, г. Абакан	↑ 82,4	79,1	10	16	61,6	61,6	46	46	80 000	80 000
65	Нац. иссл. ун-т «Высшая школа экономики», филиал, г. Нижний Новгород	82,3	80,8	55	59	67,5	67,6	14	14	175 000	165 000
66	Тольяттинский гос. ун-т	81,8	79,9	9	10	58,9	58,2	93	104	79 590	64 370
67	Балтийский федеральный ун-т им. И. Канта	81,6	81,2	35	47	67,9	68,8	77	33	108 000	108 000
68	Иркутский гос. ун-т	↑ 81,6	78,0	16	38	60,7	66,9	383	54	96 374	89 578
69	Сыктывкарский гос. ун-т	↑ 81,4	73,0	20	26	55,3	57,1	33	61	↑ 120 000	64 400
70	Дальневосточный федеральный ун-т	81,2	81,4	53	71	57,5	56,8	183	222	165 000	154 000
71	Амурский гос. ун-т, г. Благовещенск	↑ 81,1	77,0	10	10	57	56,6	59	67	114 500	97 713
72	Московский городской педагогический ун-т	81,0	82,1	32	30	66,9	65	86	77	193 000	160 000
73	Северо-Осетинский гос. ун-т им. К.Л. Хетагурова, г. Владикавказ	↑ 81,0	75,3	16	21	58,3	58	179	155	74 000	70 000
74	Тульский гос. ун-т	81,0	80,4	12	12	58,3	58,8	155	128	95 000	76 000
75	Петрозаводский гос. ун-т	80,9	78,8	14	20	62,1	60,8	20	33	104 500	104 500
76	Забайкальский гос. ун-т	↑ 80,9	75,3	10	27	53	53,4	91	86	↑ 120 000	79 000
77	Уральский гос. юридический ун-т, г. Екатеринбург	↑ 80,3	75,5	400	392	62,2	62,5	953	886	143 800	138 300
78	Российский гос. гуманитарный ун-т, г. Москва	80,3	80,3	15	15	60,2	62,3	66	70	240 800	231 600
79	Курганский гос. ун-т	↑ 80,3	76,3	10	14	58,8	56,6	52	36	91 100	76 400
80	Северо-Кавказский федеральный ун-т	80,2	77,9	50	45	58,6	59,9	224	55	99 000	95 200
81	Волгоградский гос. ун-т	80,2	77,4	10	20	57	56,4	174	181	98 500	83 000

Место в группе	Вуз	Бюджетный прием				Платный прием					
		Ср. балл ЕГЭ		Зачислено, чел.		Ср. балл ЕГЭ		Зачислено, чел.		Стоимость обучения, руб. в год	
		2017	2016	2017	2016	2017	2016	2017	2016		
82	Ростовский гос. экономический ун-т «РИНХ»	80,0	78,2	12	25	57,4	57,9	211	169	80 000	70 000
83	Оренбургский гос. ун-т	↓ 79,9	86,5	10	26	59,7	61,5	182	193	80 170	64 370
84	Курский гос. ун-т	79,8	79,8	25	17	60,7	62	76	89	74 880	73 175
85	Хабаровская гос. академия экономики и права	79,8	77,3	18	23	56,8	56,7	75	76	111 910	96 800
86	Поволжский ин-т управления — филиал РАНХиГС, г. Саратов	↑ 79,8	72,3	10	10	60,9	58,7	56	60	79 870	70 240
87	Калужский гос. ун-т им. К.Э. Циолковского	↑ 79,7	75,2	10	10	62,3	60,1	38	37	104 530	98 780
88	Нац. иссл. ун-т «Высшая школа экономики», филиал, г. Пермь	79,6	80,1	25	25	65,9	66,8	28	17	135 000	130 000
89	Южно-Российский ин-т управления — филиал РАНХиГС, г. Ростов-на-Дону	↑ 79,6	75,5	14	14	59,6	60	200	140	98 000	96 000
90	Нац. иссл. Южно-Уральский гос. ун-т, г. Челябинск	79,5	79,6	30	18	↑ 108 135	75 700				
91	Московский технологический ун-т	79,3	79,9	14	15	57,4	59,6	187	112	129 600	142 000
92	Саратовская гос. юридическая академия	79,1		544	426	58,7		1231	933	81 144	72 300
93	Крымский федеральный ун-т им. В.И. Вернадского	79,1		55		58,4		101		135 200	
94	Сочинский гос. ун-т	↑ 79,1	74,2	20	26	58,8	57,5	27	22	93 500	82 000
95	Новгородский гос. ун-т им. Ярослава Мудрого	79,0	78,6	10	10	61	58,5	45	66	95 000	75 440
96	Волго-Вятский ин-т (филиал) Университета им. О.Е. Кутафина (МГЮА)	78,6		100		62,3		184		82 700	
97	Адыгейский гос. ун-т, г. Майкоп	78,5	77,8	13	20	55,7	53,9	34	30	80 000	71 100
98	Российская гос. академия интеллектуальной собственности, г. Москва	↑ 78,4	75,4	14	18	59,6	58,1	51	16	125 000	125 000
99	Вятский гос. ун-т, г. Киров	↑ 77,7	74,0	26	26	66,1	63,1	57	116	82 700	73 218
100	Калмыцкий гос. ун-т, г. Элиста	77,6	78,8	12	15	56	57,6	63	50	66 910	66 620

101	Байкальский гос. ун-т, г. Иркутск	↑ 77,3	73,8	29	30	54,6	55,4	288	298	↑ 133 350	95 400
102	Югорский гос. ун-т, г. Ханты-Мансийск	↓ 76,8	83,6	20	12	↓ 62,3	66,2	5	27	↑ 203 830	99 900
103	Уральский ин-т управления — филиал РАНХиГС, г. Екатеринбург	↓ 76,8	80,6	10	10	59,7	58,9	61	78	132 800	124 000
104	Санкт-Петербургский им. В.Б. Бобкова филиал Российской таможенной академии	76,7		20		67,3		55		115 000	
105	Саратовский нац. иссл. гос. ун-т им. Н.Г. Чернышевского	76,6	77,3	30	34	59,9	60,5	38	56	77 590	73 740
106	Вологодский гос. ун-т	76,6		11		↑ 59,5	56,5	64	61	85 610	72 270
107	Дальневосточный ин-т управления — филиал РАНХиГС, г. Хабаровск	76,5	77,0	10	10	57,3	57,7	134	84	108 250	106 100
108	Астраханский гос. ун-т	76,1		10		57,6	55,2	28	38	89 540	78 000
109	Сургутский гос. ун-т Ханты-Мансийского автономного округа — Югры	75,9	74,7	25	20	57,7	57,3	56	61	124 465	122 360
110	Российский гос. ун-т им. А.Н. Косыгина (Технологии. Дизайн. Искусство), г. Москва	↑ 75,8	70,3	30	60	63,8	56,7	22	12	150 000	131 000
111	Московский гос. гуманитарно-экономический ун-т	75,8	74,8	15	20	73,2	75,4	6	4	149 000	142 000
112	Дагестанский гос. ун-т, г. Махачкала	↑ 75,6	70,3	110	141	↑ 57	52,8	184	111	86 280	66 800
113	Горно-Алтайский гос. ун-т	75,6	76,5	10	10	↓ 53,1	57,2	13	14	110 710	
114	Челябинский гос. ун-т	↓ 75,2	81,8	12	10	58,8	58,7	345	240	↑ 94 540	72 333
115	Тихоокеанский гос. ун-т, г. Хабаровск	74,8	74,6	26	10	53,4	56,3	91	67	112 380	95 400
116	Приамурский гос. ун-т им. Шолом-Алейхема, г. Биробиджан	↑ 73,9	64,1	10	10	↑ 51,7	47,7	4	2	98 760	118 070
117	Московский гос. технический ун-т им. Н.Э. Баумана	↑ 73,7	68,5	28	28	62,2	63,1	93	87	206 380	196 560
118	Самарская гос. областная академия (Наяновой)	73,7		10							
119	Мурманский арктический гос. ун-т	73,3		10		57,5		19		120 000	
120	Владивостокский гос. ун-т экономики и сервиса	73,1	72,8	18	23	53,5	53,9	109	113	130 000	115 000
121	Ингушский гос. ун-т, г. Магас	73,0	74,7	12	15	53,2		17		76 559	76 600

Место в группе	Вуз	Бюджетный прием				Платный прием					
		Ср. балл ЕГЭ		Зачислено, чел.		Ср. балл ЕГЭ		Зачислено, чел.		Стоимость обучения, руб. в год	
		2017	2016	2017	2016	2017	2016	2017	2016		
122	Бурятский гос. ун-т, г. Улан-Удэ	72,8	77,7	12	12	53,8	55,3	70	61	91 240	97 191
123	Гос. ин-т экономики, финансов, права и технологий, г. Гатчина	72,4	74,6	78	10	58,9		46	25	64 000	60 000
124	Дмитровградский инженерно-технологический ин-т — филиал Нац. иссл. ядерного ун-та «МИФИ»	71,6		21		55,9		12			
125	Северо-Восточный федеральный ун-т им. М.К. Аммосова	71,6	78,1	20	10	56,7	57,6	89	75	215 000	158 000
126	Камчатский гос. ун-т им. Вигуса Беринга, г. Петропавловск-Камчатский	68,8		10							
127	Сахалинский гос. ун-т, г. Южно-Сахалинск	68,2	65,9	10	15	52,9	53,5	15	17	161 020	119 000
128	Московский гос. ун-т путей сообщения	67,1		10		57,5	57,6	337	328	177 000	160 933
129	Северо-Восточный гос. ун-т, г. Магадан	65,5	69,6	12	12	53,9	52,5	14	6	88 500	85 100
130	Волжский ин-т экономики, педагогики и права	63,7	62,8	8	8	51,7	51,1	24	17	49 126	
131	Дагестанский гос. ун-т народного хозяйства, г. Махачкала	60,5	57,4	100	100	47,5	44,8	2	96	64 840	
132	Дагестанский гос. технический ун-т, г. Махачкала	60,0		12		47,3	49,4	9	6	64 840	
133	Чеченский гос. ун-т, г. Грозный	55,5	50,5	149	200	44,8		17		72 580	76 120
	Московский педагогический гос. ун-т	79,4	79,4	10	10	61,8	65,7	14	20		175 900
	Рязанский гос. ун-т им. С.А. Есенина	79,4		21	21	59,5	60,5	150	123	78 000	73 800
	Елецкий гос. ун-т им. И.А. Бунина	71,8		15	15	60	49	10	8	74 300	69 390
	Северо-Кавказская гос. гуманитарно-технологическая академия, г. Черкесск	66,9		14	14	61,4	49,9	67	50	78 000	72 500
	Арзамасский филиал Нац. иссл. Нижегородского гос. ун-та им. Н.И. Лобачевского					59,6		17		100 000	
	Астраханский гос. технический ун-т					48,2	51,5	43	21	78 000	78 000

Волжский гос. ун-т водного транспорта, г. Нижний Новгород	59,6	55,7	81	71	↑	96 000	70 000
Восточно-Сибирский гос. ун-т технологий и управления, г. Улан-Удэ	56,8	54,1	46	54		103 000	97 190
Горский гос. аграрный ун-т, г. Владикавказ	52,2	53,3	34	43		60 000	55 000
Гос. академический ун-т гуманитарных наук, г. Москва	60,9	61,6	16	9		170 000	170 000
Гос. гуманитарно-технологический ун-т, г. Орехово-Зуево	53,8	56,8	25	34	↑	70 000	47 700
Гос. социально-гуманитарный ун-т, г. Коломна	58,8	55,4	52	48		132 080	127 000
Гос. ун-т морского и речного флота им. адмирала С.О. Макарова, г. Санкт-Петербург	60,9	63,4	112	75		103 600	100 800
Гос. ун-т по землеустройству, г. Москва	58,9	64,3	101	69	↓	154 800	151 900
Грозненский гос. нефтяной технический ун-т им. академика М.Д. Миллионщикова	54,7	49,2	17	15	↑	72 600	66 500
Дальневосточный гос. ун-т путей сообщения, г. Хабаровск	55,4	53,8	34	50		105 970	95 230
Донской гос. технический ун-т, г. Ростов-на-Дону	57,4	56,8	101	52		87 800	75 000
Елабужский ин-т (филиал) Казанского (Приволжского) федерального ун-та	60,1		16			102 390	
Ижевский гос. технический ун-т	56,9	56	33	29	↑	78 760	59 900
Институт сферы обслуживания и предпринимательства (филиал) Донского гос. технического ун-та в г. Шахты	57,9		22			75 000	
Иркутский нац. иссл. технический ун-т	51,8	51,6	86	48	↑	109 000	73 000
Казанский нац. иссл. технический ун-т им. А.Н. Туполева	62	59	41	92	↑	97 860	78 530
Коми республиканская академия государственной службы и управления, г. Сыктывкар	55,8	56,3	24	27		72 000	72 000
Комсомольский-на-Амуре гос. технический ун-т	62,9	54,3	4	9	↑	70 765	87 020

Место в группе	Вуз	Бюджетный прием				Платный прием					
		Ср. балл ЕГЭ		Зачислено, чел.		Ср. балл ЕГЭ		Зачислено, чел.		Стоимость обучения, руб. в год	
		2017	2016	2017	2016	2017	2016	2017	2016		
	Красноярский гос. аграрный ун-т					58,4	55,8	273	254	110 836	91 750
	Кубанский гос. аграрный ун-т, г. Краснодар					70,8	68,1	250	375	112 600	108 300
	Липецкий гос. технический ун-т					62,7	58,6	53	56	74 130	67 500
	Международный ун-т природы, общества и человека «Дубна»					58,7	59,2	21	26	130 000	113 160
	Морской гос. ун-т им. адмирала Г.И. Невельского, г. Владивосток					52,6		73		118 000	
	Московский городской ун-т управления Правительства Москвы					57,9	59,5	44	45	205 000	205 000
	Московский гос. областной ун-т					58,1	56	73	65	159 000	153 000
	Набережночелнинский ин-т (филиал) Казанского (Приволжского) федерального ун-та					65,4		65		102 390	
	Невинномысский гос. гуманитарно-технический ин-т					50,1	49,4	30	21	32 000	45 000
	Новокузнецкий ин-т (филиал) Кемеровского гос. ун-та					66,7		51		107 220	
	Новосибирский гос. аграрный ун-т					52	53,4	121	152	89 130	73 900
	Новосибирский гос. технический ун-т					59,7	59,3	189	148	104 000	100 000
	Новосибирский гос. ун-т экономики и управления					59,9	57,1	187	154	96 000	89 300
	Российский гос. педагогический ун-т им. А.И. Герцена, г. Санкт-Петербург					61,4	59,9	18	21	197 200	189 600
	Российский гос. социальный ун-т, г. Москва					59,1	59,1	136	100	154 000	129 500
	Российский гос. ун-т туризма и сервиса, г. Черкизово					61,5	59	27	15	122 100	120 000
	Российский химико-технологический ун-т им. Д.И. Менделеева, г. Москва					59,2	60,2	34	6		137 500

Ростовский гос. ун-т путей сообщения	55,6	61	132 200
Самарский филиал Московского городского педагогического ун-та	56,1	18	97 000
Санкт-Петербургский гос. аграрный ун-т	55,7	37	84 000
Санкт-Петербургский гос. архитектурно-строительный ун-т	62	223	105 110
Санкт-Петербургский гос. морской технический ун-т	57,4	74	99 750
Санкт-Петербургский гос. ун-т аэрокосмического приборостроения	79,2	23	142
Санкт-Петербургский гос. ун-т гражданской авиации	61,9	22	140 320
Сибирский гос. индустриальный ун-т, г. Новокузнецк	55,7	21	89 600
Сибирский гос. ун-т путей сообщения, г. Новосибирск	60,8	72	82
Смоленский гос. ун-т	63,2	23	38
Среднерусский ин-т управления — филиал РАНХиГС, г. Орел	57,1	91	112
Татарский ин-т им. А.П. Чехова (филиал) Ростовского гос. экономического ун-та (РИНХ)	58,5	15	85 250
Тамбовский гос. технический ун-т	58,1	120	153
Томский гос. ун-т систем управления и радиоэлектроники	60,5	94	81
Ульяновский гос. педагогический ун-т им. И.Н. Ульянова	55,8	34	40
Уральский гос. экономический ун-т, Екатеринбург	57,3	94	99
Филиал Северного (Арктического) федерального ун-та им. М.В. Ломоносова в г. Северодвинске	59,9	9	135 470
<i>В среднем по группе</i>	61,7	21252	18082
	82,3	80,5	5264
	61,8	139 716	128 356

Место в группе	Вуз		Бюджетный прием						Платный прием					
			Зачислено, чел.			Ср. балл ЕГЭ			Зачислено, чел.			Ср. балл ЕГЭ		
			2017		2016		2017		2016		2017		2016	
			2017	2016	2017	2016	2017	2016	2017	2016	2017	2016	2017	2016
Ядерные физика и технологии														
1	Нац. иссл. ядерный ун-т «МИФИ», г. Москва		87,3	87,5	221	237	78,8	82,5	7	17	↓	291 390	486 600	
2	Московский гос. технический ун-т им. Н.Э. Баумана		81,5	80,6	73	62	↑	72,3	1	12		284 050	266 700	
3	Санкт-Петербургский гос. политехнический ун-т		79,6	78,0	44	36		58,1	2			211 000	188 000	
4	Воронежский гос. ун-т		78,8		12							155 640		
5	Университет ИТМО, г. Санкт-Петербург		78,3	80,2	10	15			↑	250 000		134 000		
6	Нац. иссл. Томский политехнический ун-т		78,0	80,6	150	140		62,5	5	↑	256 930	140 300		
7	Нижегородский гос. технический ун-т им. Р.Е. Алексеева		73,5	75,5	76	76	↑	64,7	49,9	2	7	162 694	136 870	
8	Уральский федеральный ун-т им. Б.Н. Ельцина		73,4	71,0	149	165		52	↑	201 350		124 030		
9	Ивановский гос. энергетический ун-т		72,7	75,3	40	41		55,5	3			140 596	129 956	
10	Нац. иссл. ун-т «Московский энергетический ин-т»		71,9	71,3	175	140		59,7	61	3	3	230 000	193 000	
11	Обнинский ин-т атомной энергетики — филиал Нац. иссл. ядерного ун-та «МИФИ»		70,7		107									
12	Южный федеральный ун-т		69,4		18							154 000		
13	Саратовский гос. технический ун-т		68,5	69,1	20	15		50,8	2			128 460	129 510	
14	Саровский физико-технический ин-т — филиал Нац. иссл. ядерного ун-та «МИФИ»		66,8		22									
15	Дальневосточный федеральный ун-т		↑ 65,7	59,4	17	51			↑	245 000		159 000		
16	Казанский нац. иссл. технологический ун-т		↑ 64,2	57,2	20	20						161 910	161 200	
17	Волгодонский инженерно-технический ин-т — филиал Нац. иссл. ядерного ун-та «МИФИ»		64,0		38									
18	Воронежский гос. технический ун-т		63,1	61,9	15	15		47	1			140 000	133 560	

19	Филиал Северного (Арктического) федерального ун-та им. М.В. Ломоносова в г. Северодвинске	62,5	15	209 110
20	Международный ун-т природы, общества и человека «Дубна»	↓ 57,1	24	176 740
		60,1	24	169 960
21	Дмитровградский инженерно-технологический ин-т — филиал Нац. иссл. ядерного ун-та «МИФИ»	56,5	36	
22	Сибирский федеральный ун-т	↓ 55,0	18	15
	<i>В среднем по группе</i>	76,1	1082	1067
		75,7	21	57
		↑ 64,9	21	57
		58,1	214 111	179 595

Серия рисунков 1. Сравнение качества бюджетного и платного приема по группам направлений, 2017

Цвет кругов отражает качество приема на платные места в 2017 г., а величина кругов — количество зачисленных.

Рис. 1.1. **Авиационная и ракетно-космическая техника**

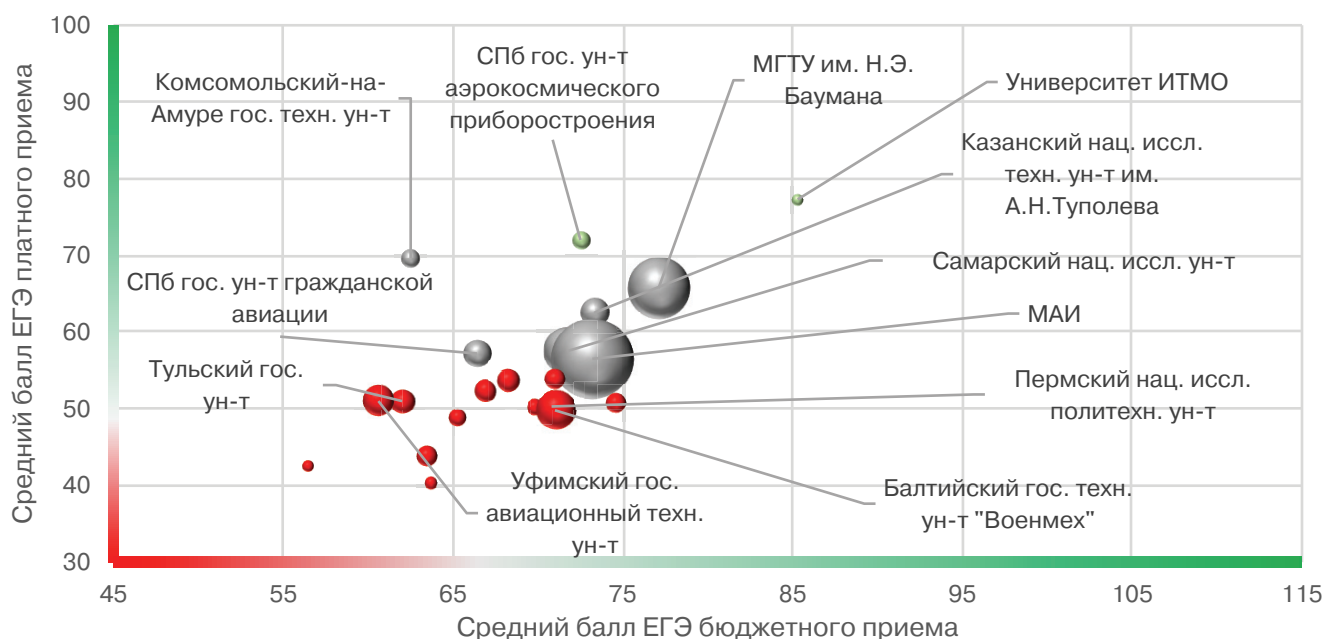


Рис. 1.2. **Авиационные системы (эксплуатация)**

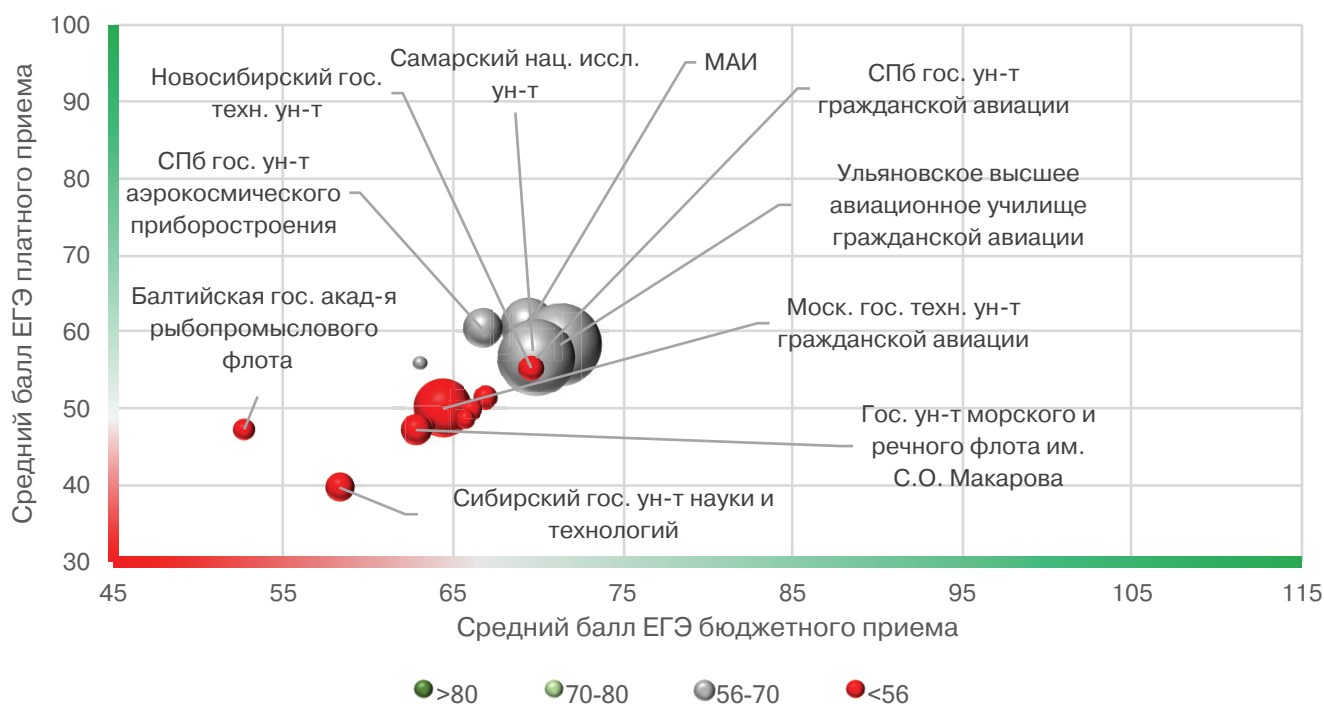


Рис. 1.3. Автоматика и управление

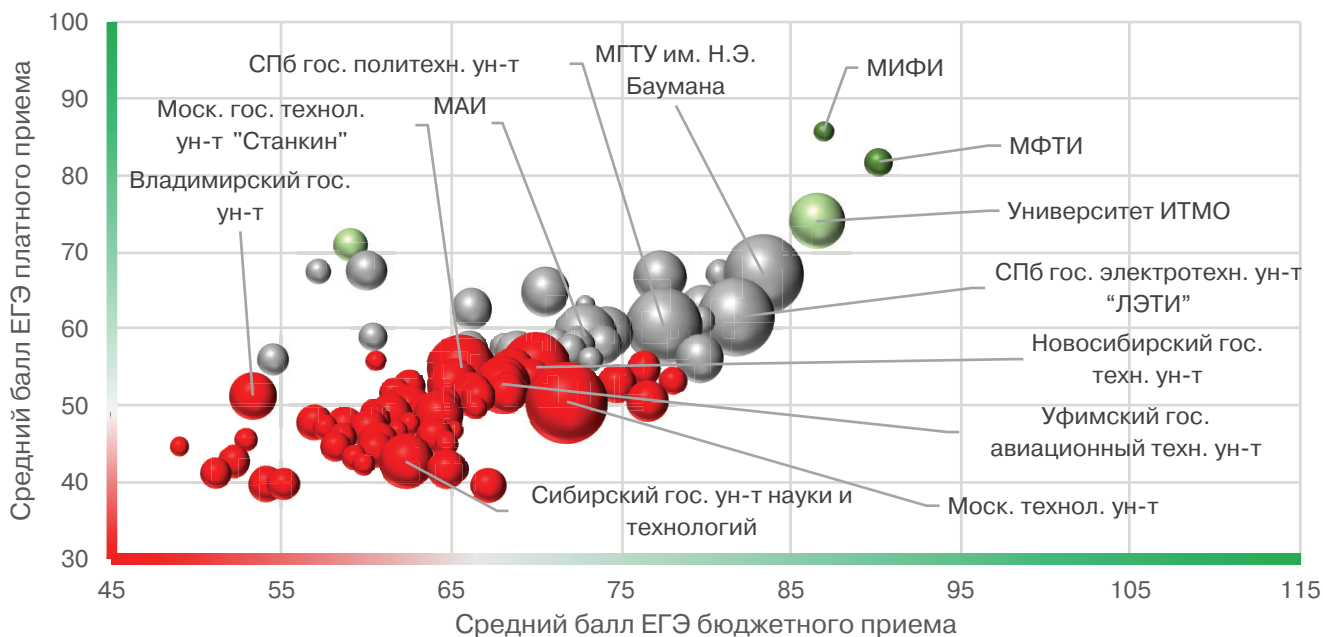


Рис. 1.4. Архитектура и строительство

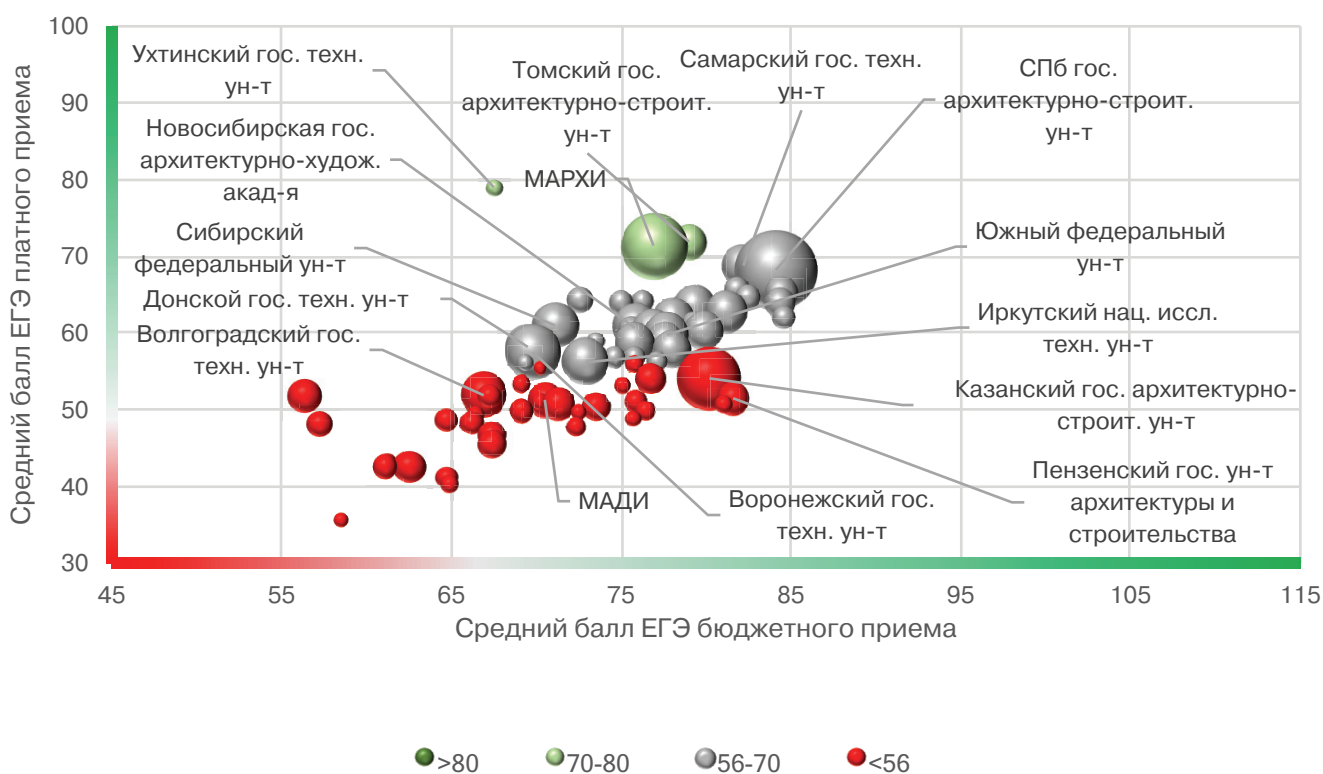


Рис. 1.5. Библиотеки и архивы

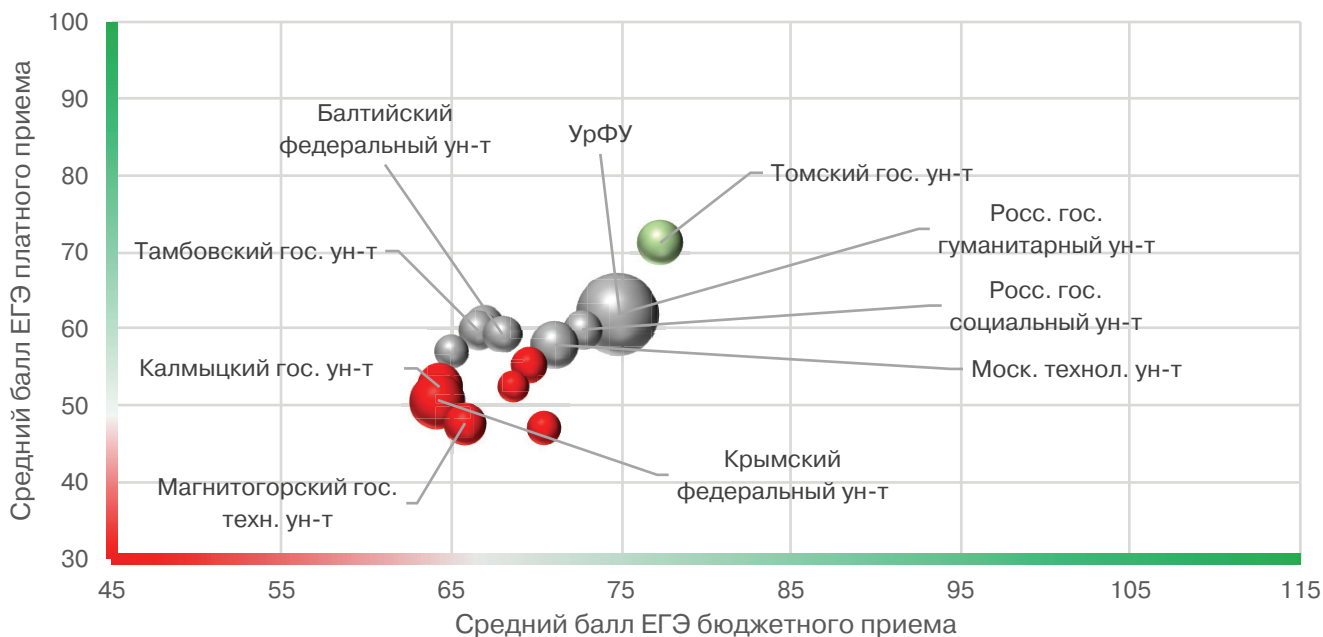


Рис. 1.6. Бизнес-информатика

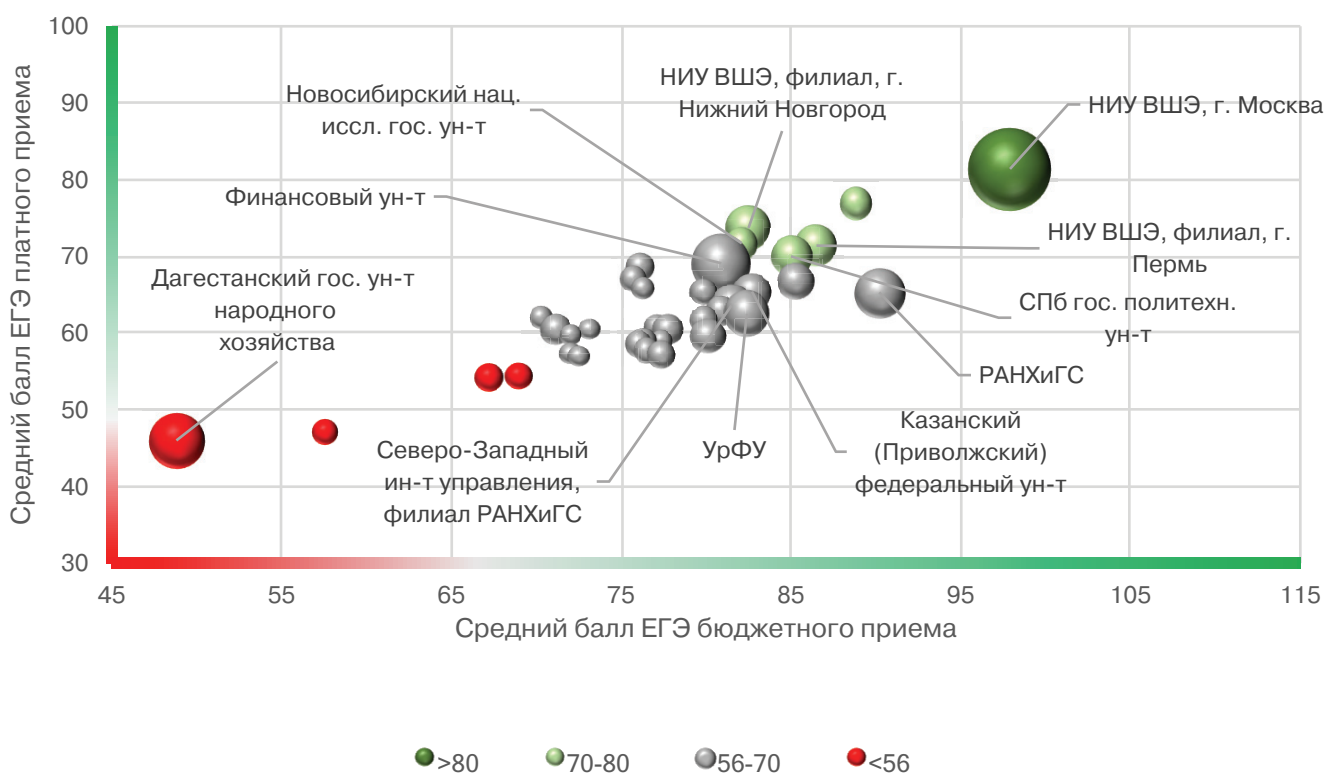


Рис. 1.7. Биология

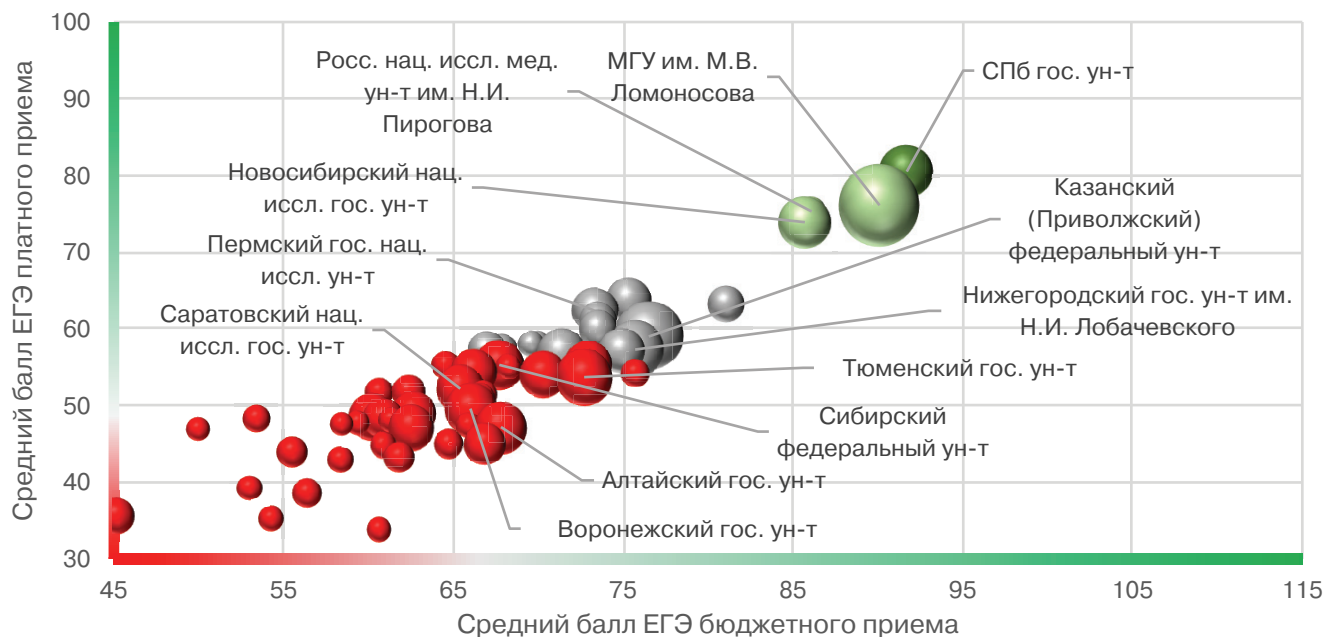


Рис. 1.8. Вооружение

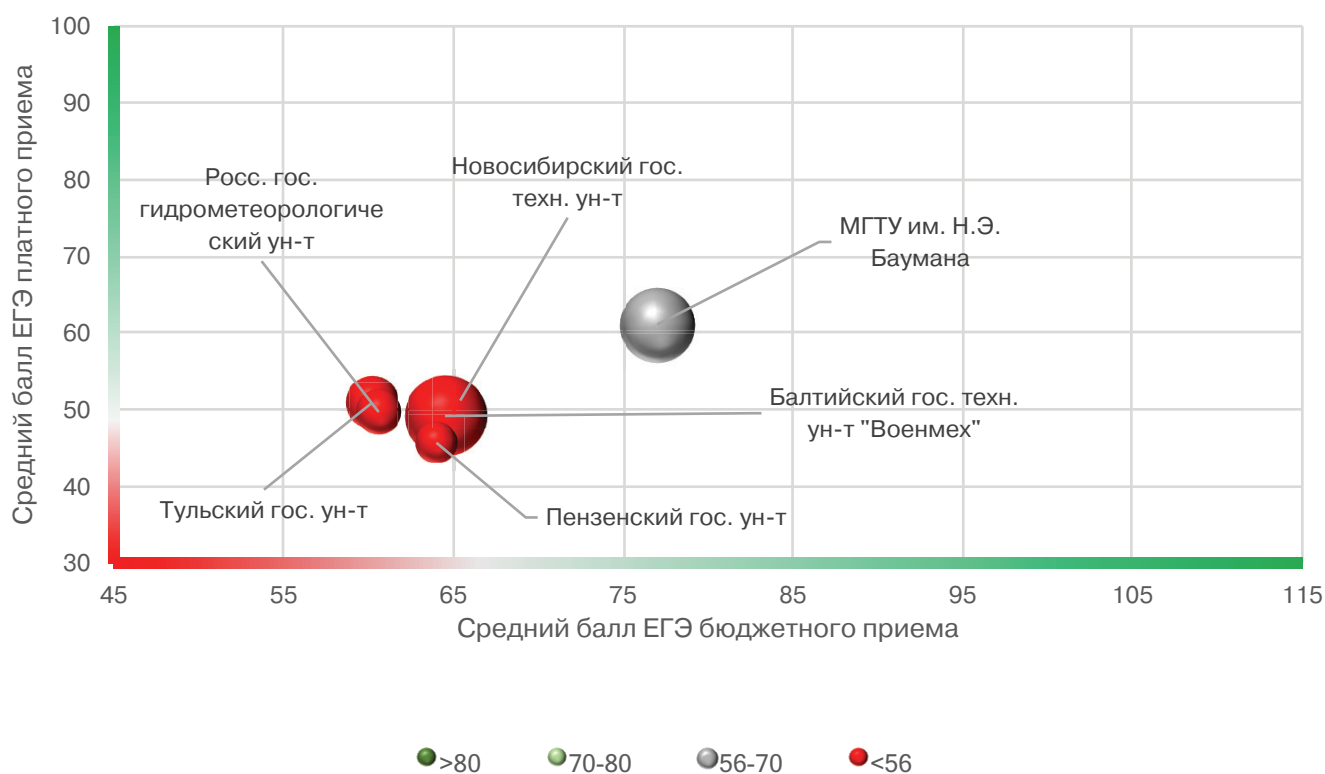


Рис. 1.9. **Востоковедение и африканистика**

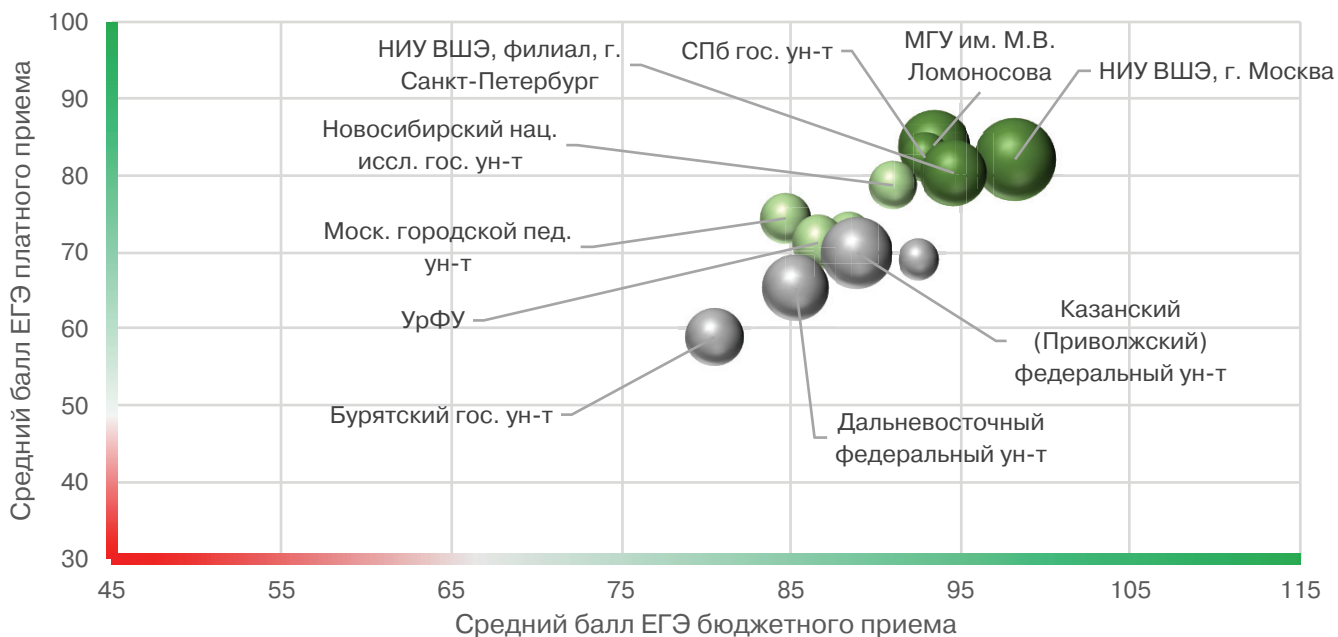


Рис. 1.10. **География**

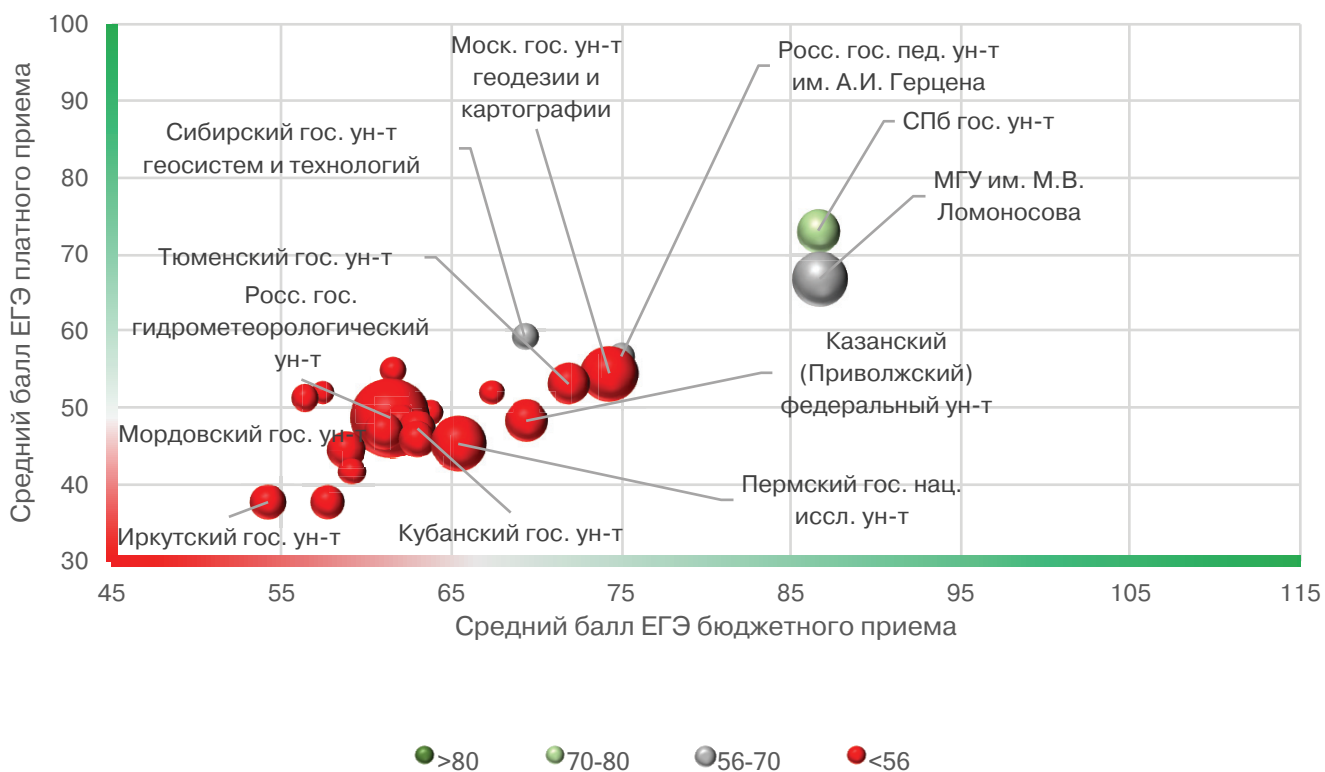


Рис. 1.11. Геодезия и землеустройство

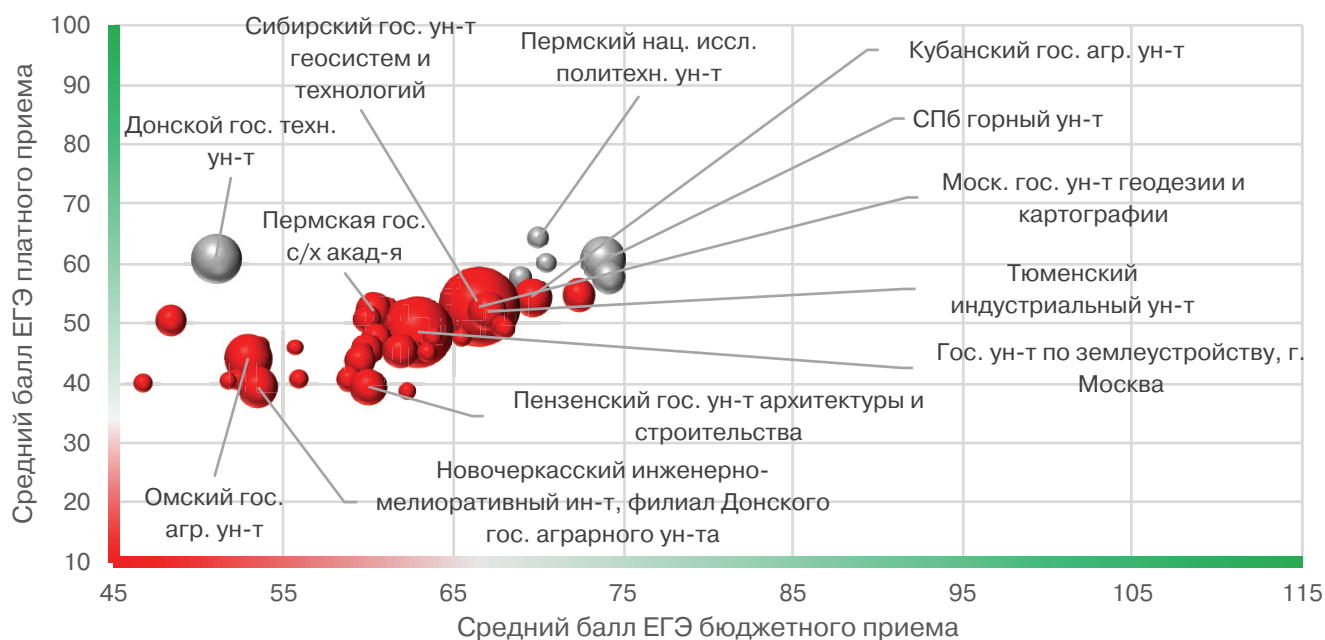
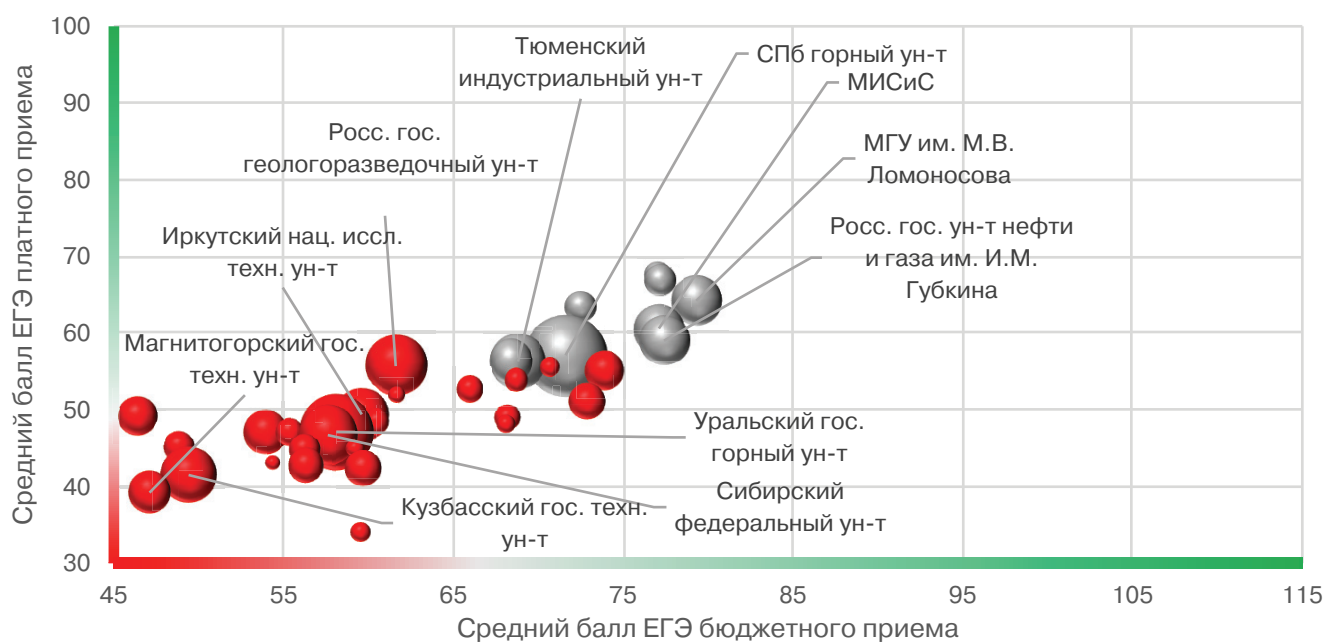


Рис. 1.12. Геология



● >80 ● 70-80 ● 56-70 ● <56

Рис. 1.13. Государственное и муниципальное управление

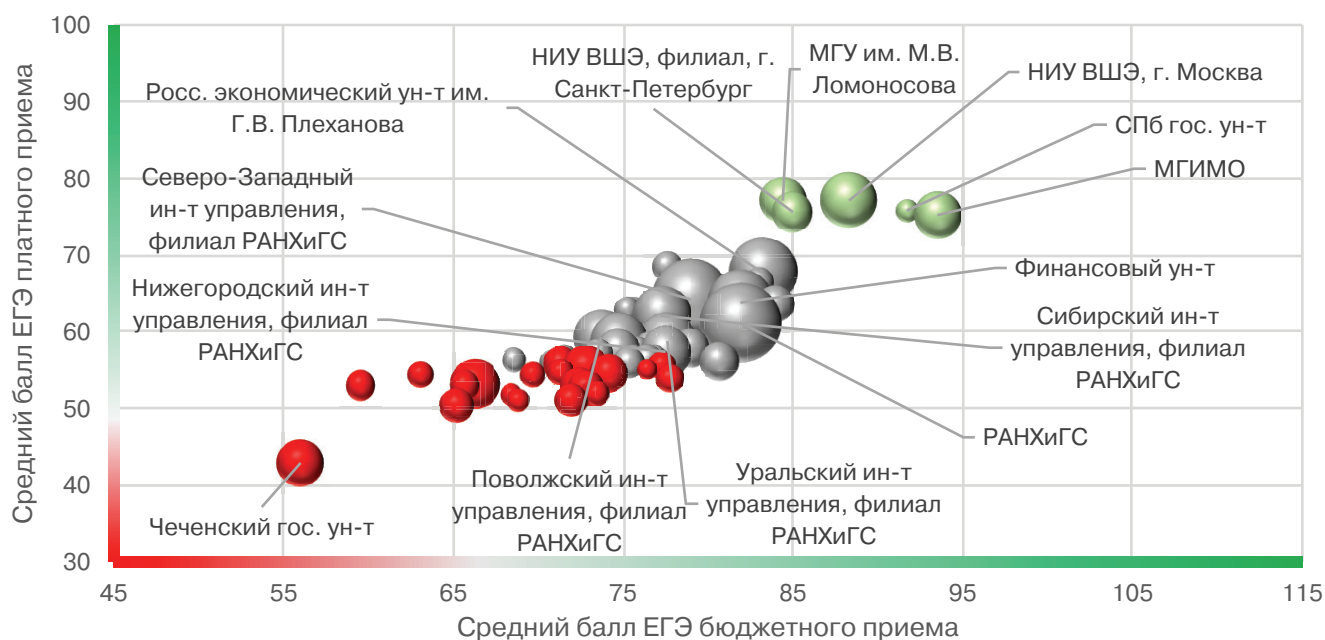


Рис. 1.14. Дизайн

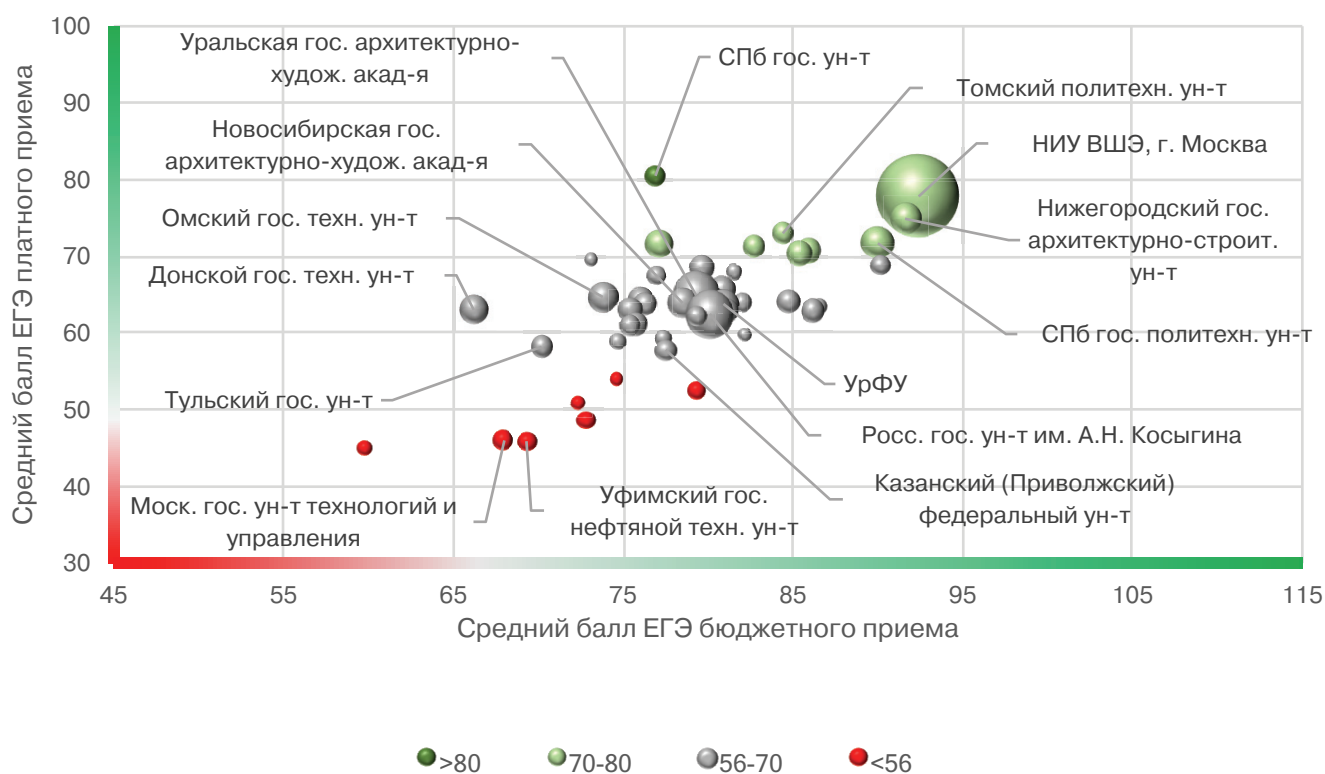


Рис. 1.15. Журналистика и литературное творчество

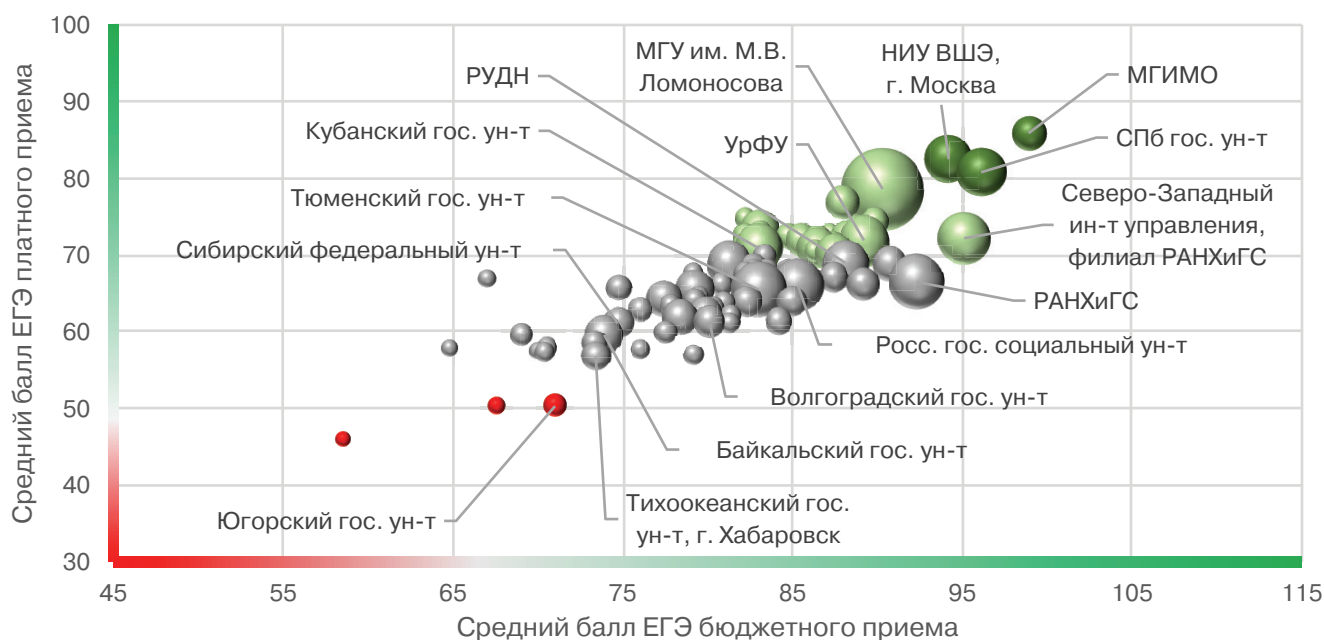


Рис. 1.16. Здравоохранение

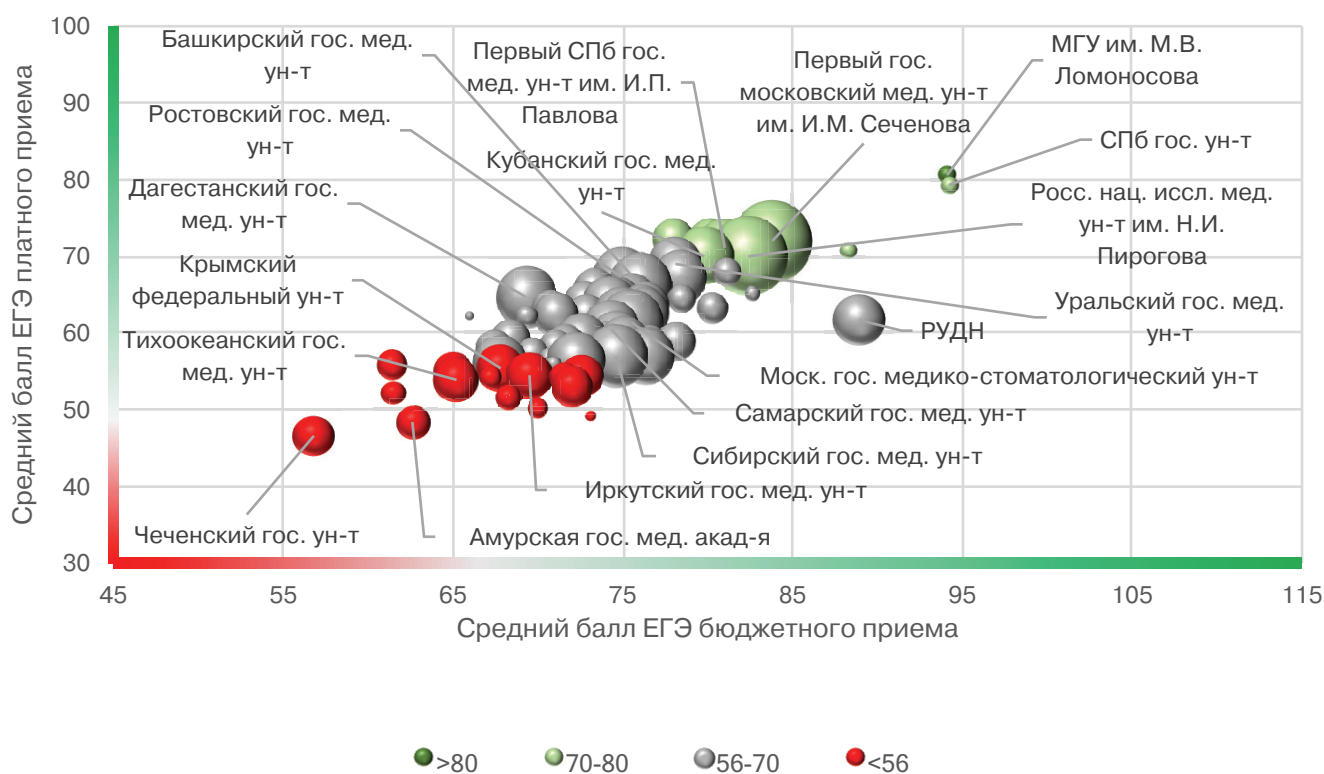


Рис. 1.17. **Издательское дело**

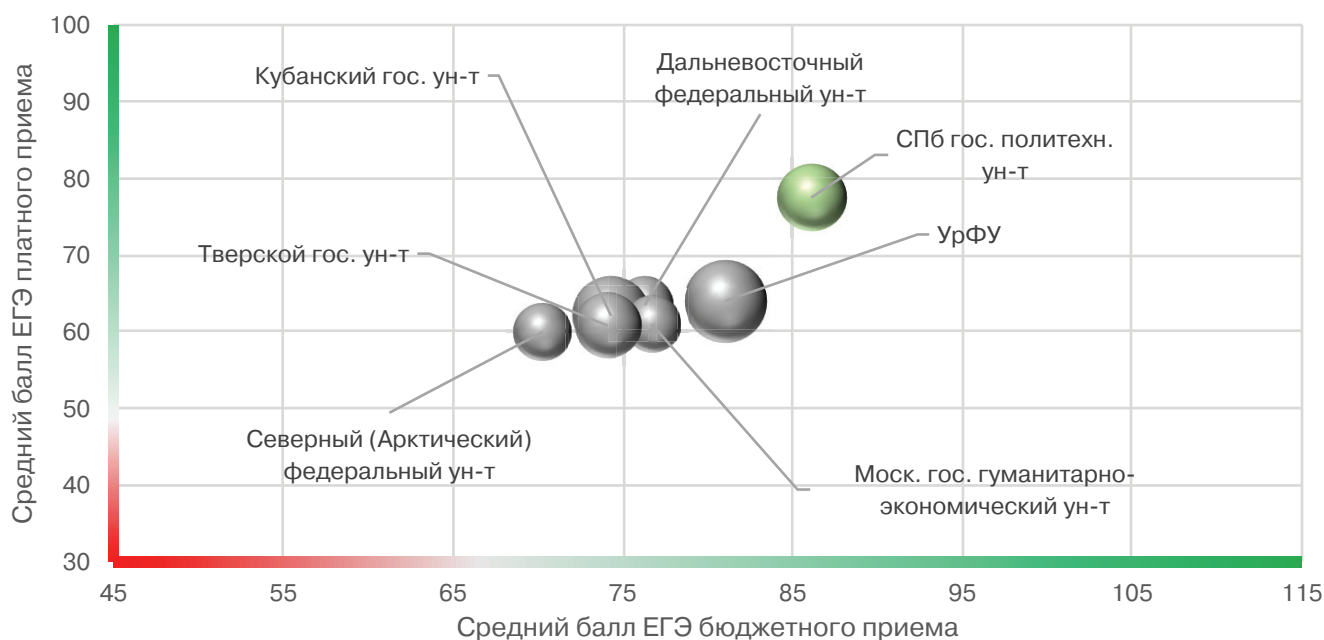


Рис. 1.18. **Информатика и вычислительная техника**

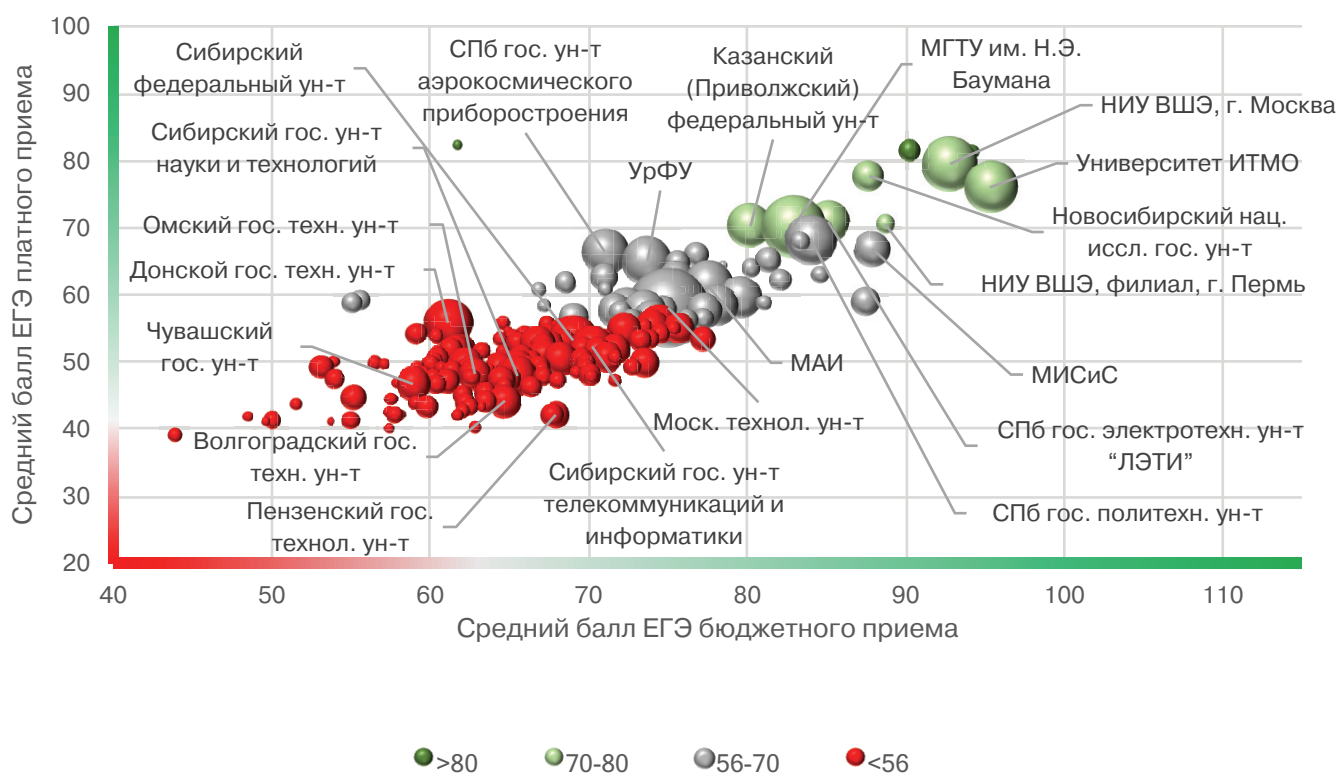


Рис. 1.19. Информационная безопасность

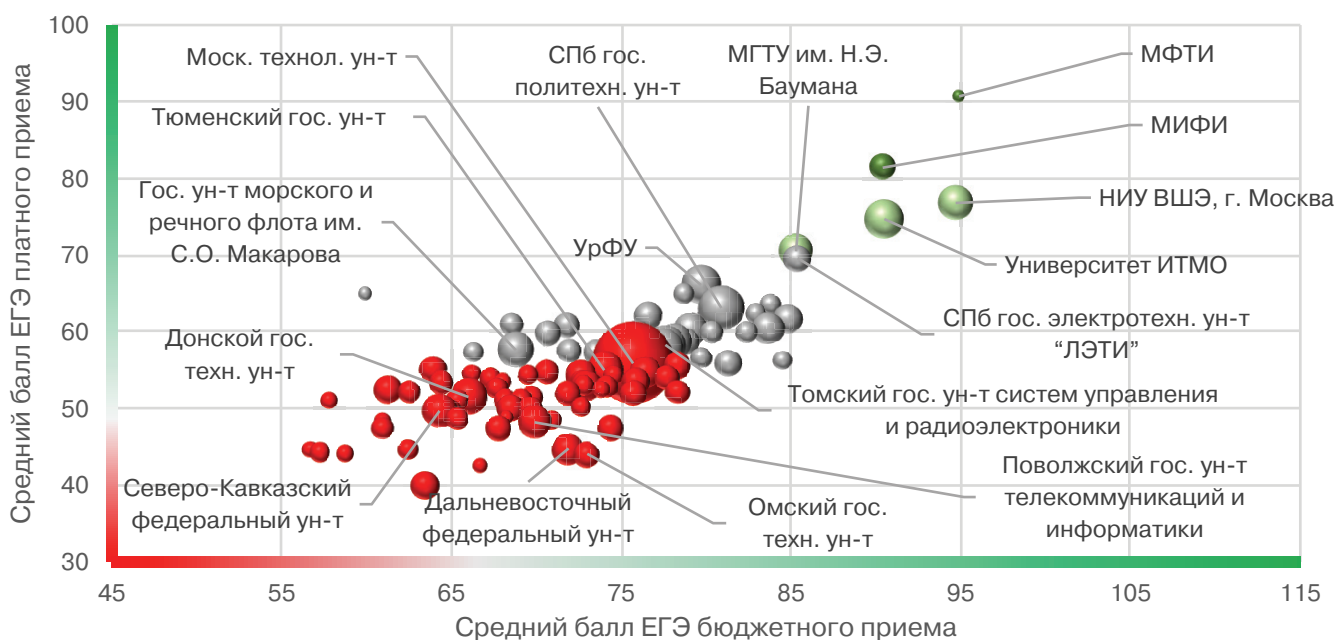


Рис. 1.20. История

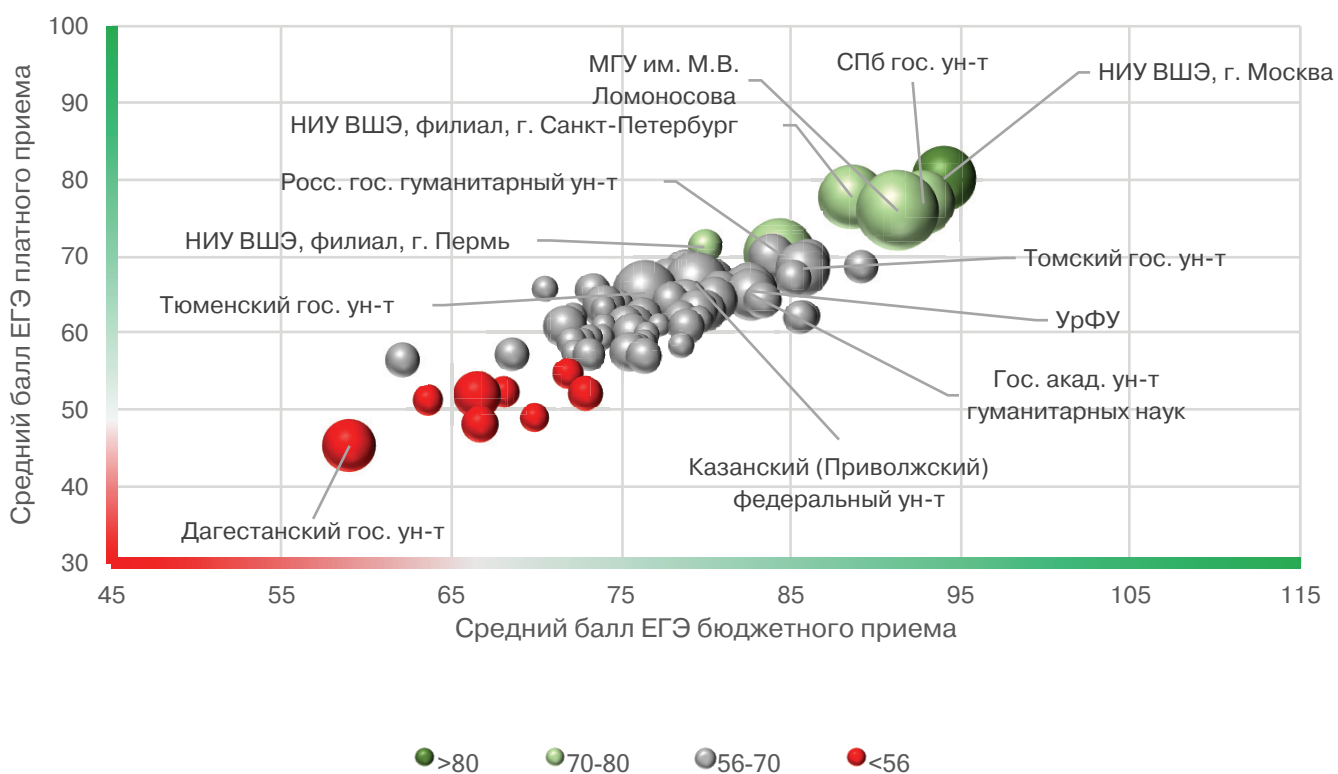


Рис. 1.21. **Культурология**

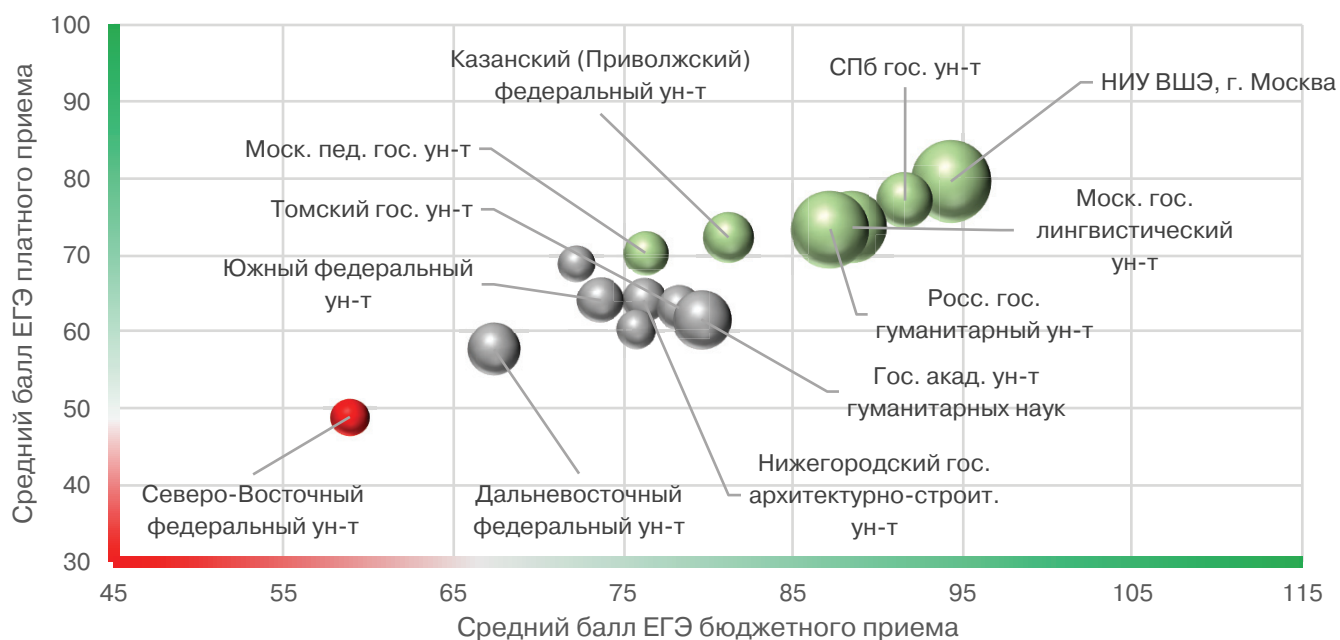


Рис. 1.22. **Лесное дело**

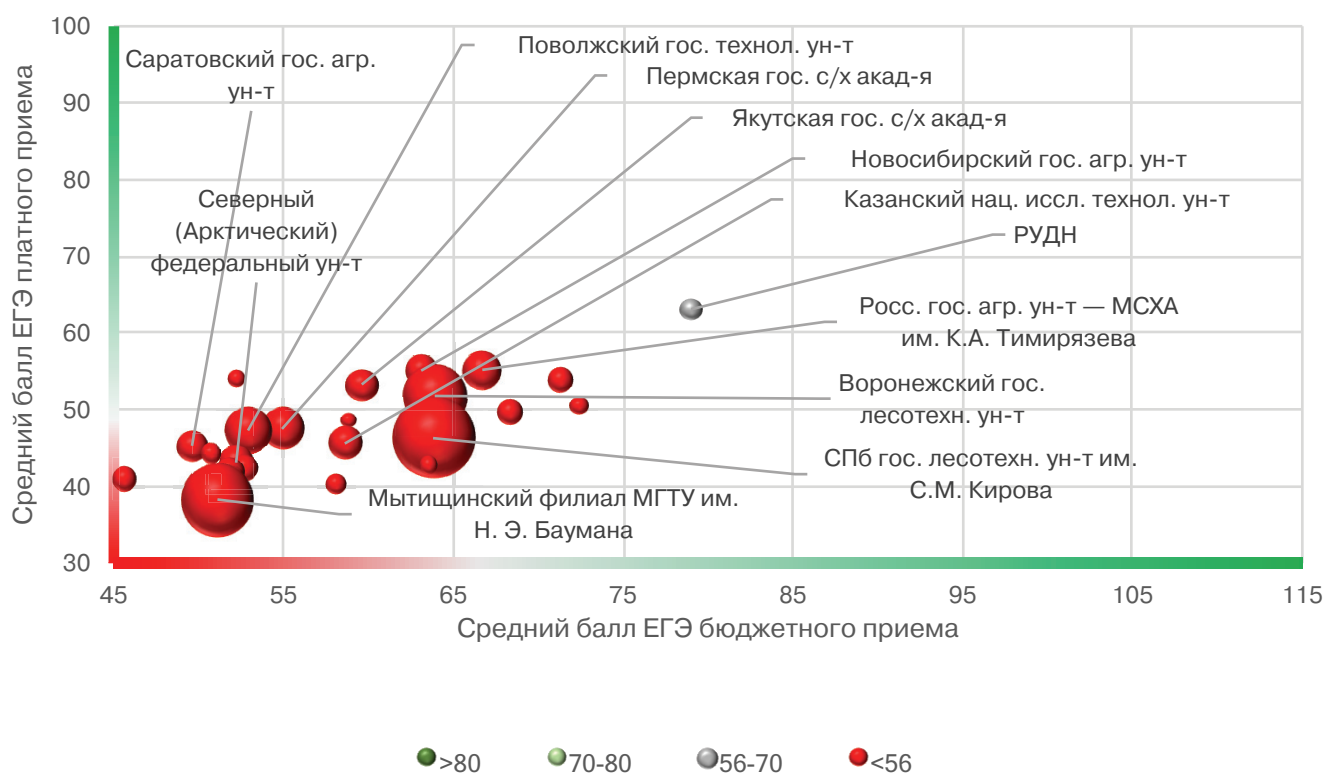


Рис. 1.23. Лингвистика и иностранные языки

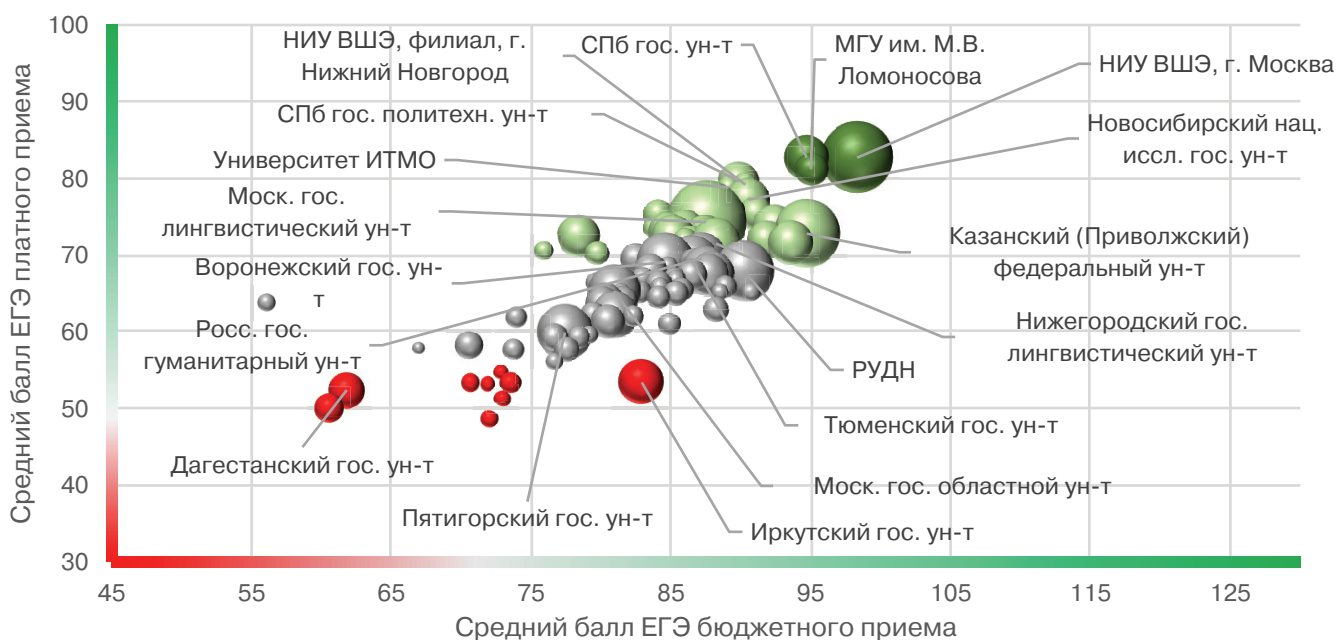


Рис. 1.24. Математика

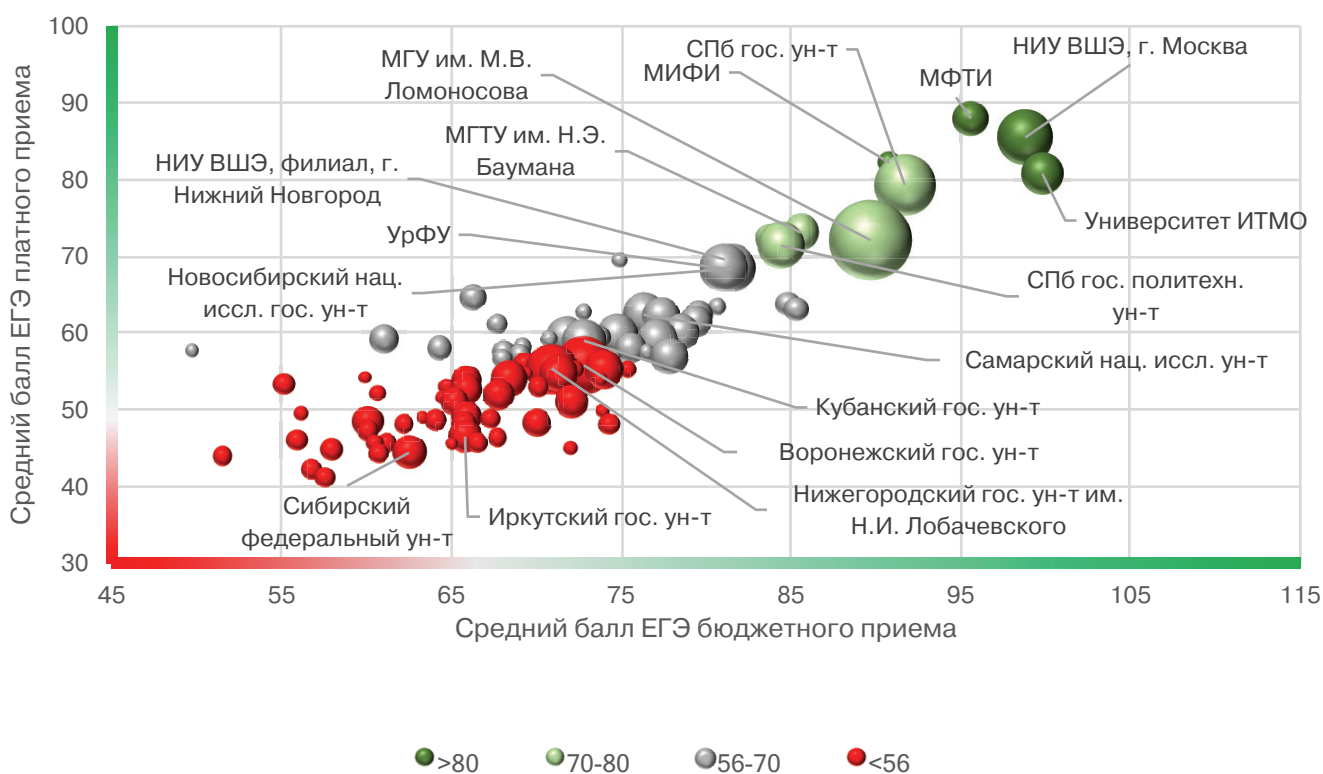


Рис. 1.25. **Материалы**

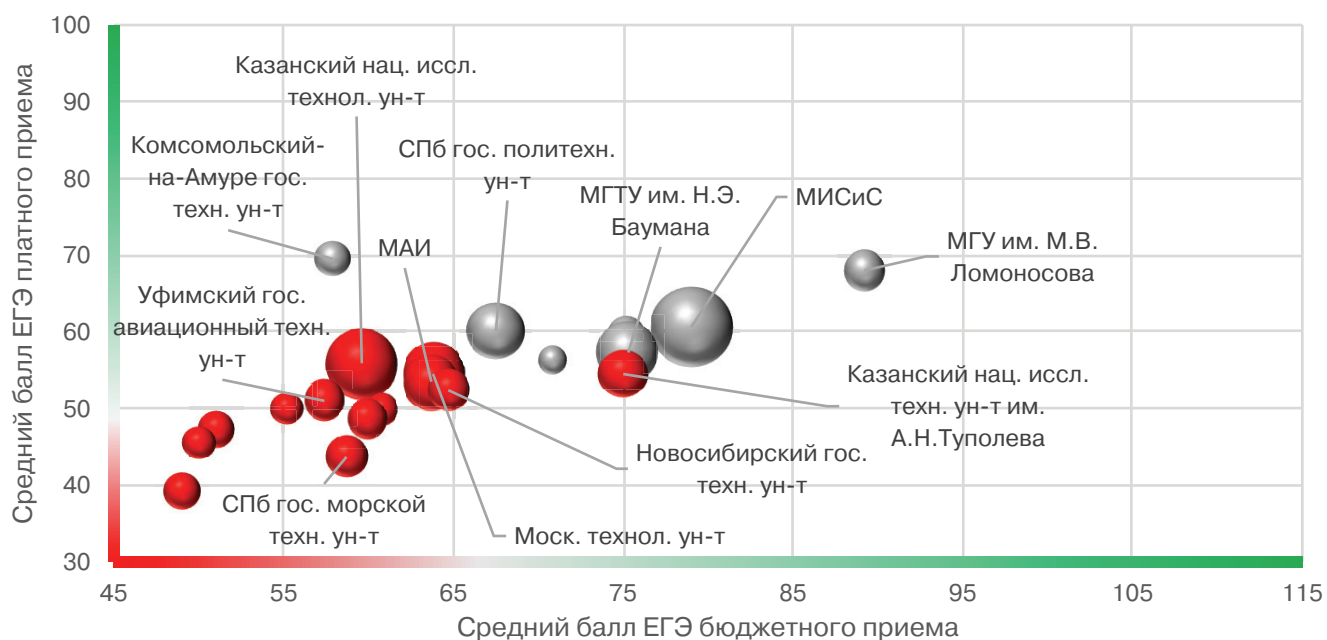


Рис. 1.26. **Машиностроение**

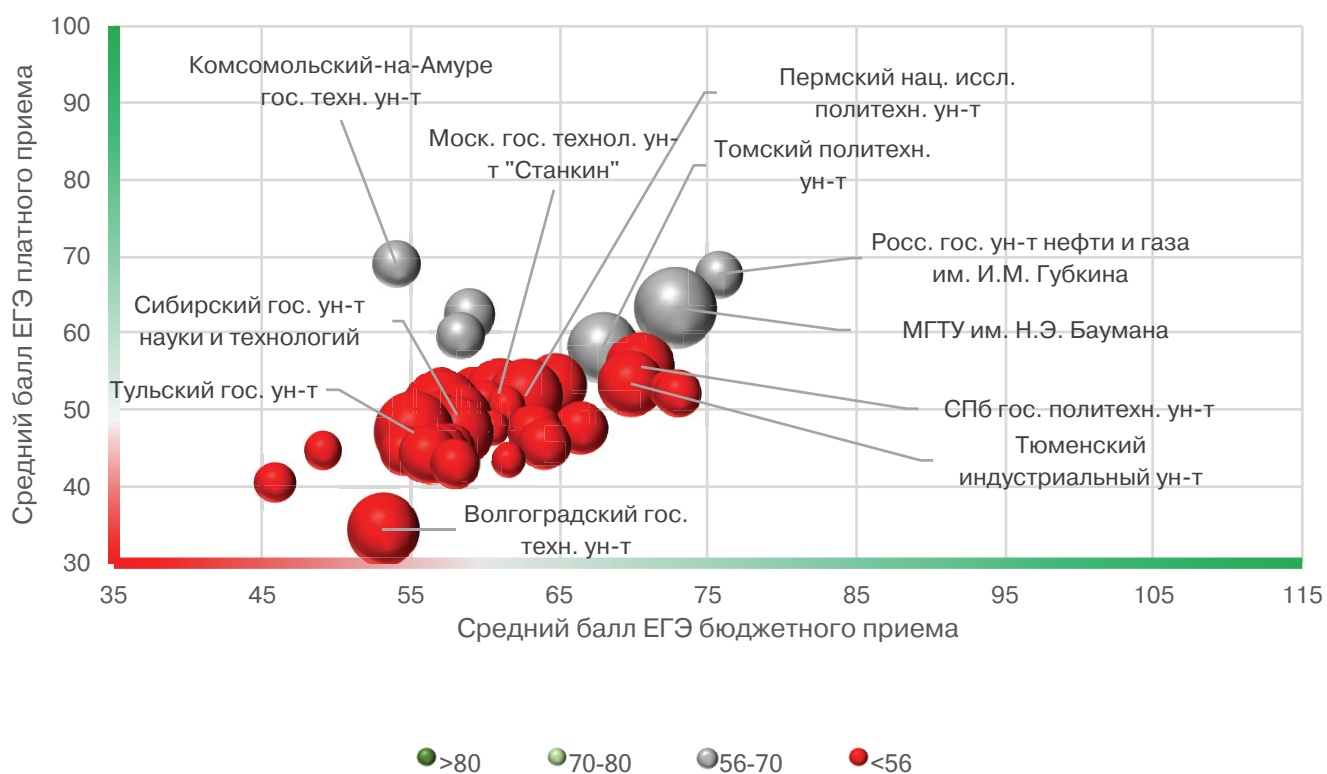


Рис. 1.27. **Международные отношения**

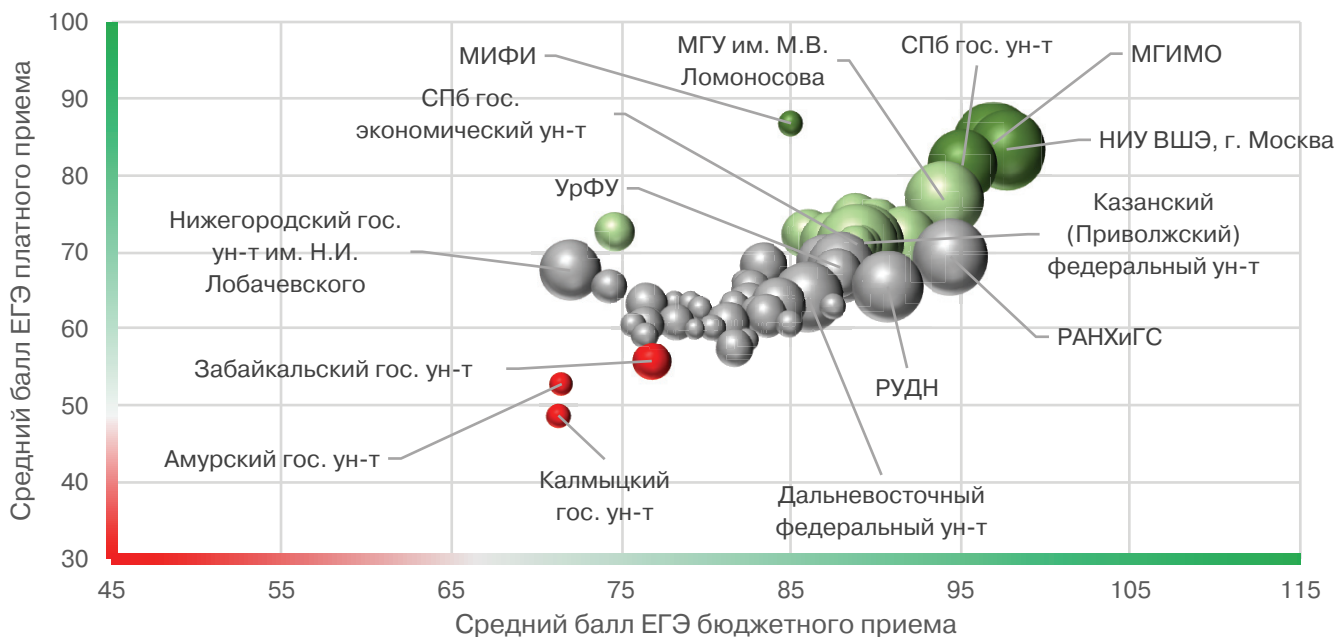


Рис. 1.28. **Менеджмент**

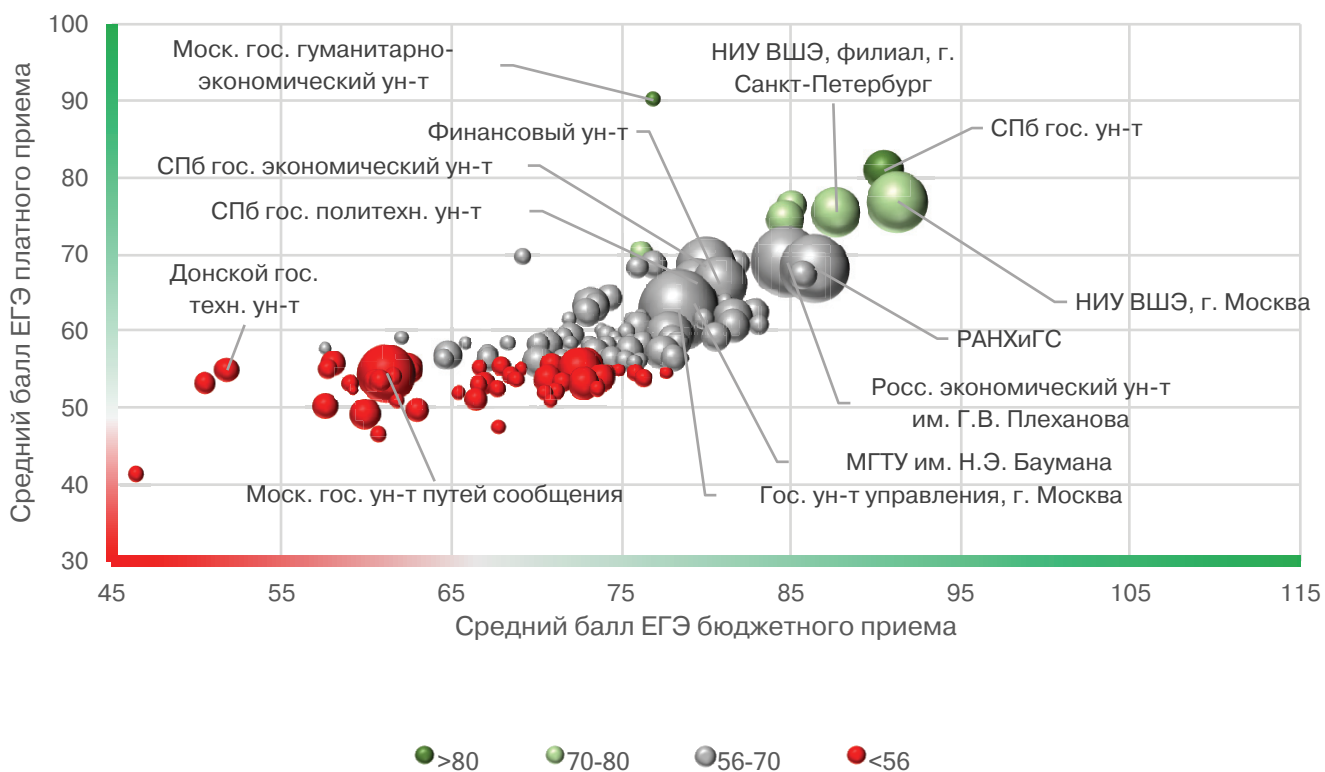


Рис. 1.29. **Металлургия**

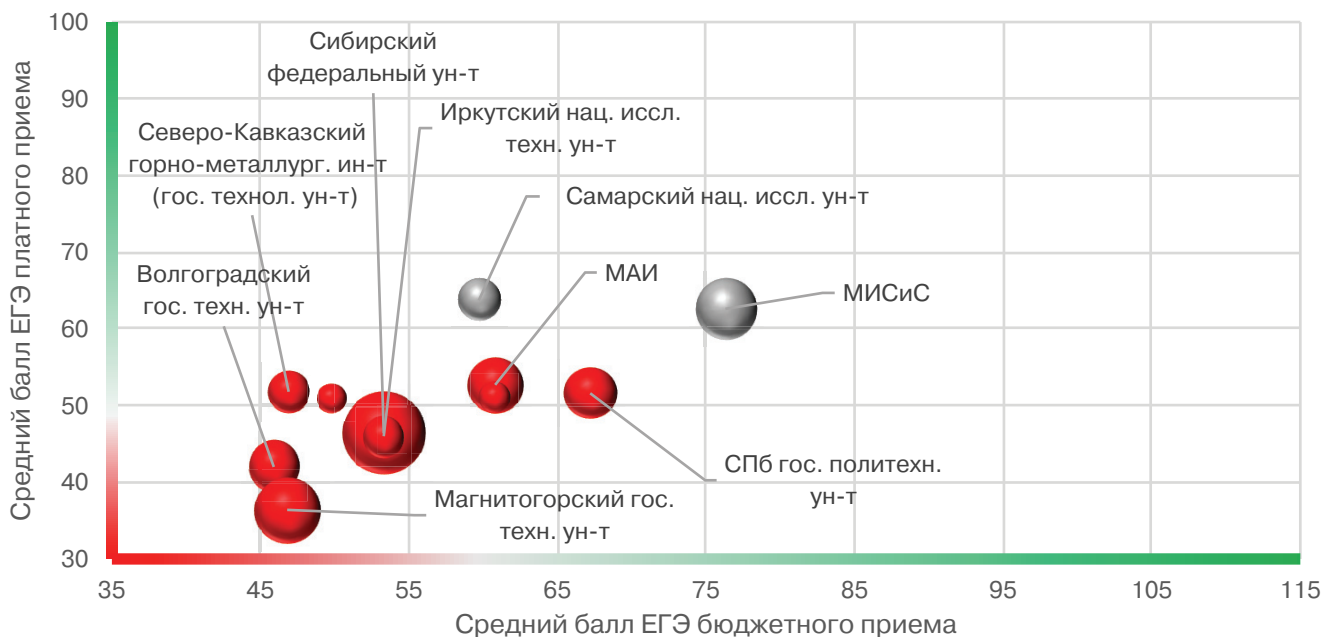


Рис. 1.30. **Морская техника**

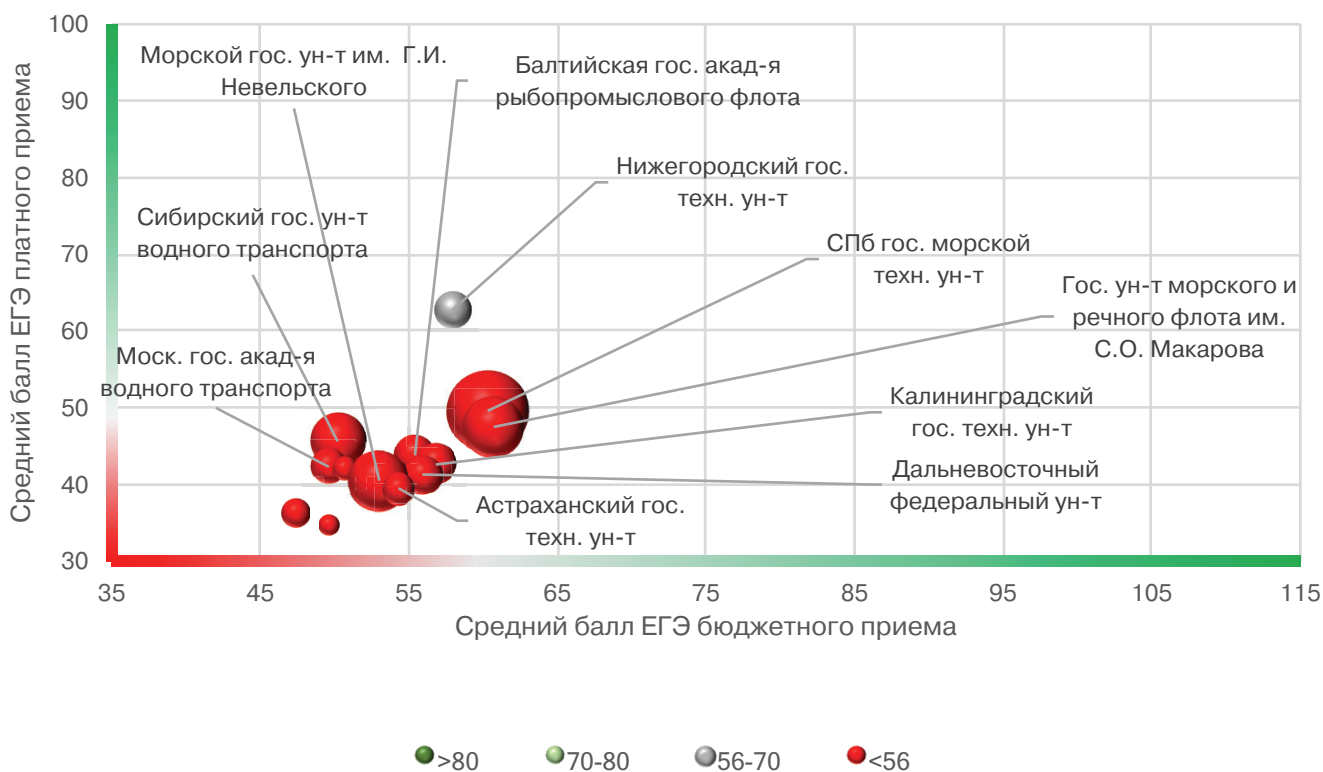


Рис. 1.31. **Нефтегазовое дело**

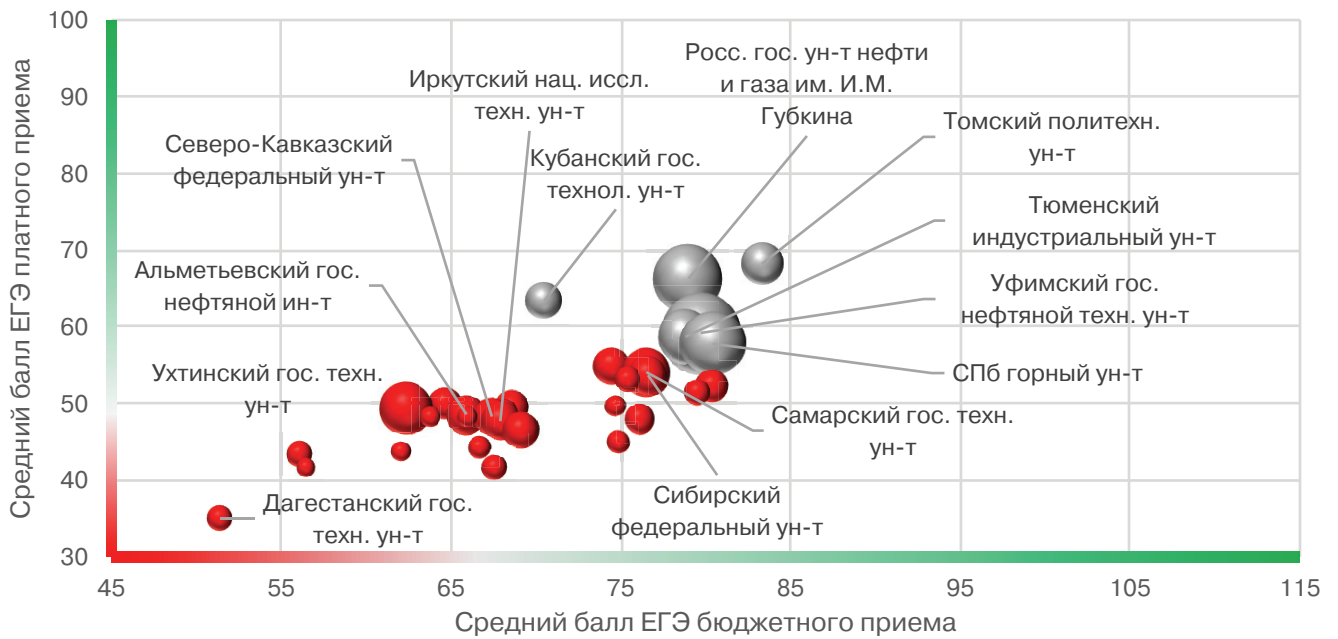


Рис. 1.32. **Охрана памятников**

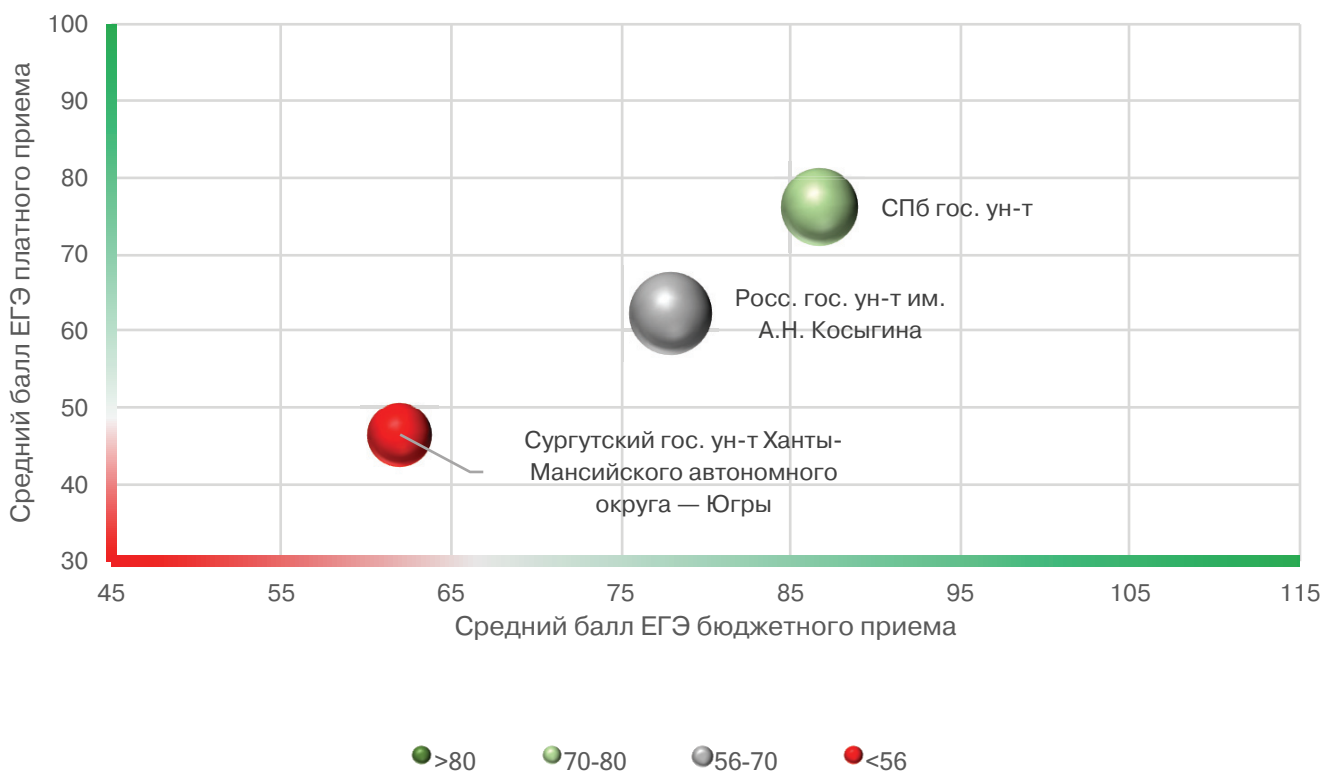


Рис. 1.33. Педагогическое образование

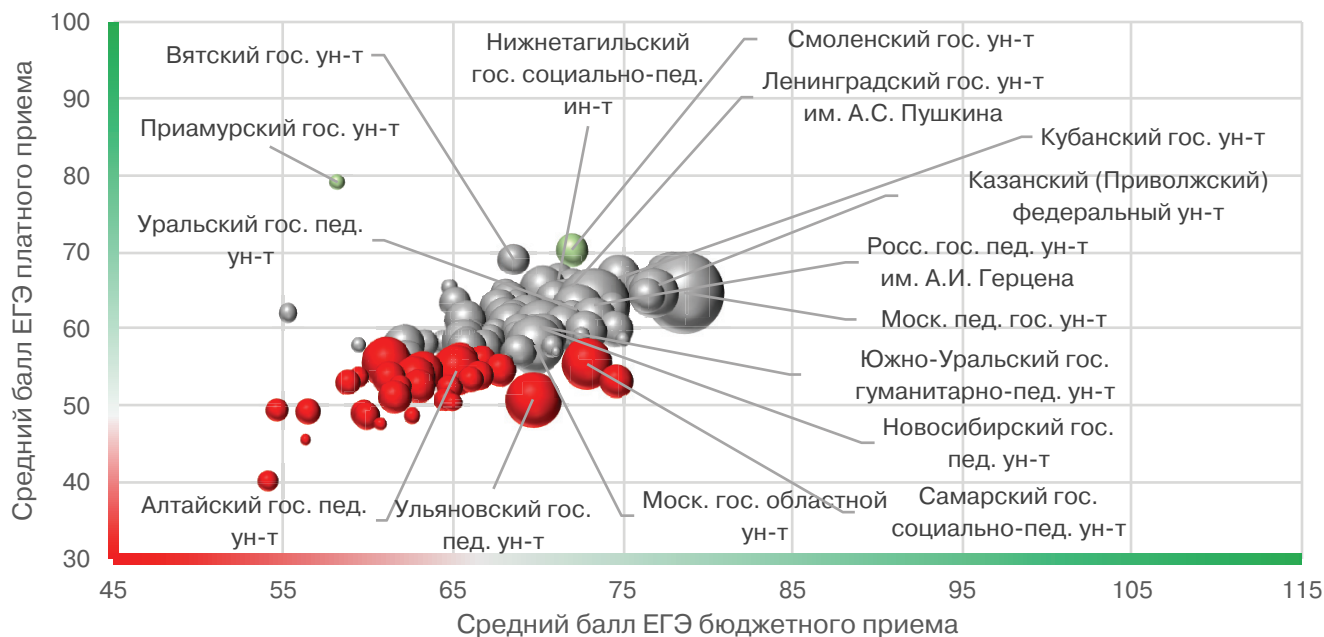


Рис. 1.34. Пищевые технологии

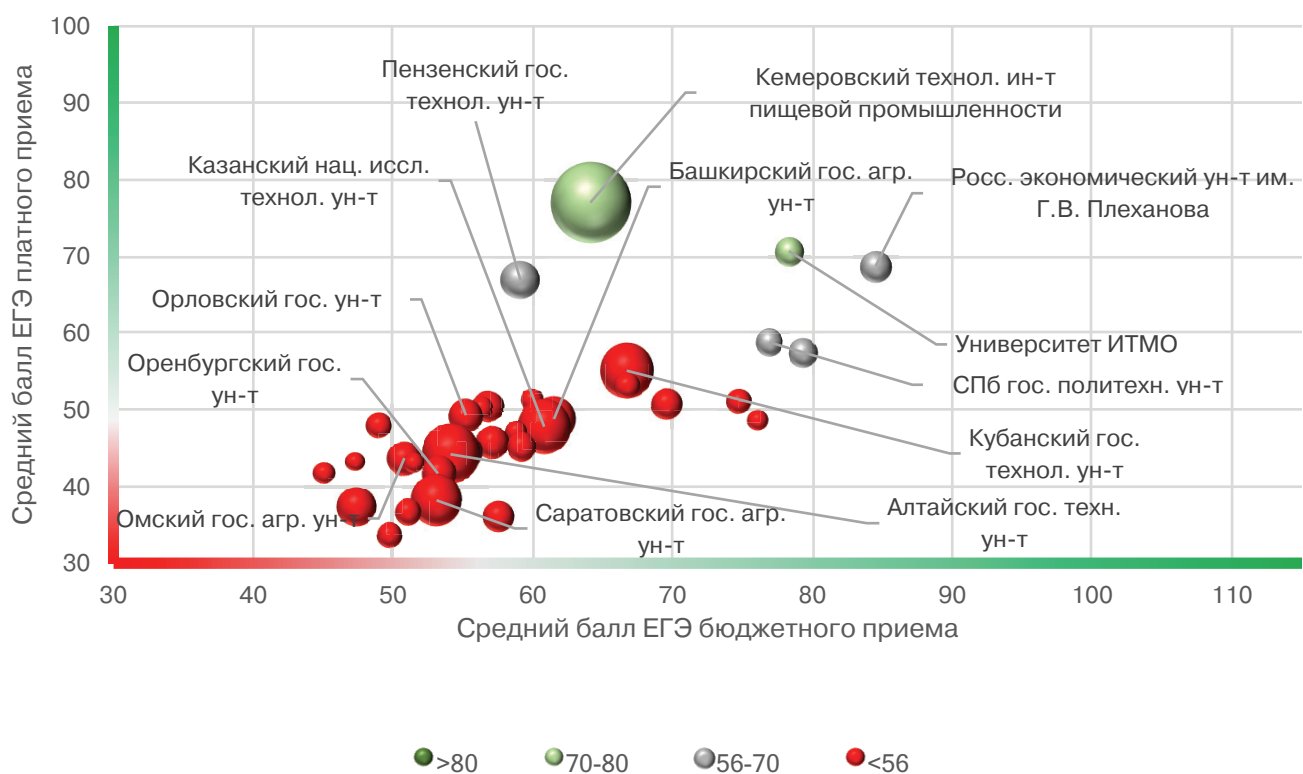


Рис. 1.35. Полиграфия и упаковка

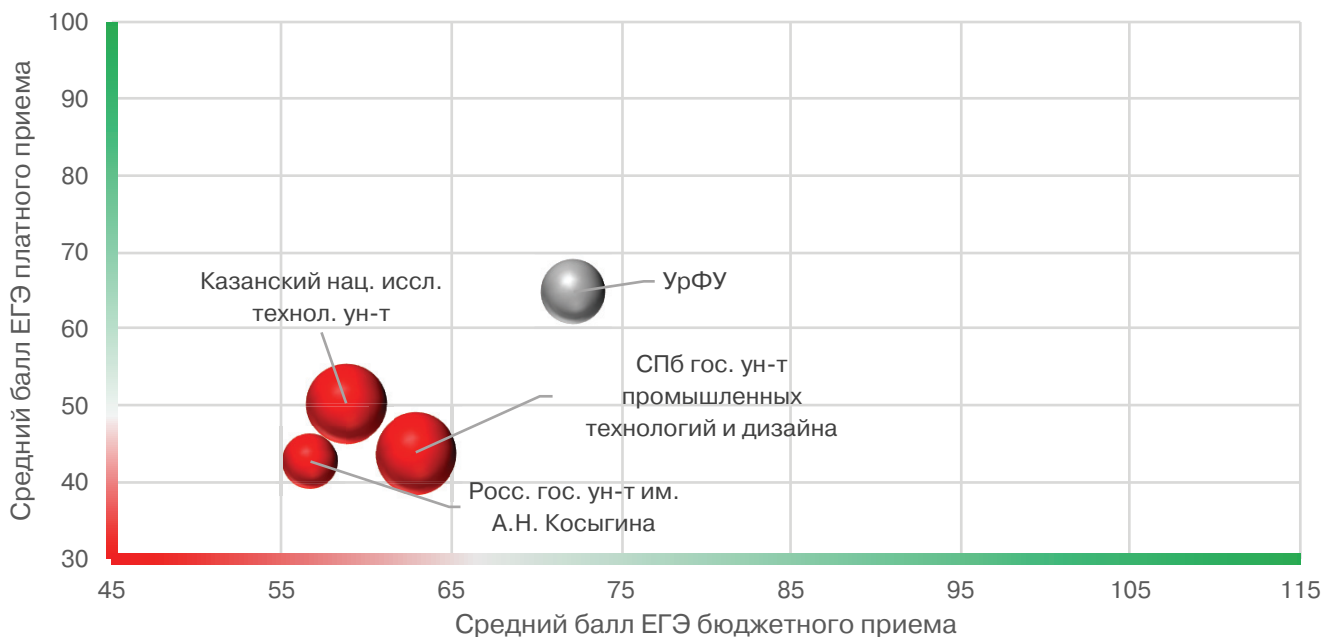


Рис. 1.36. Политология

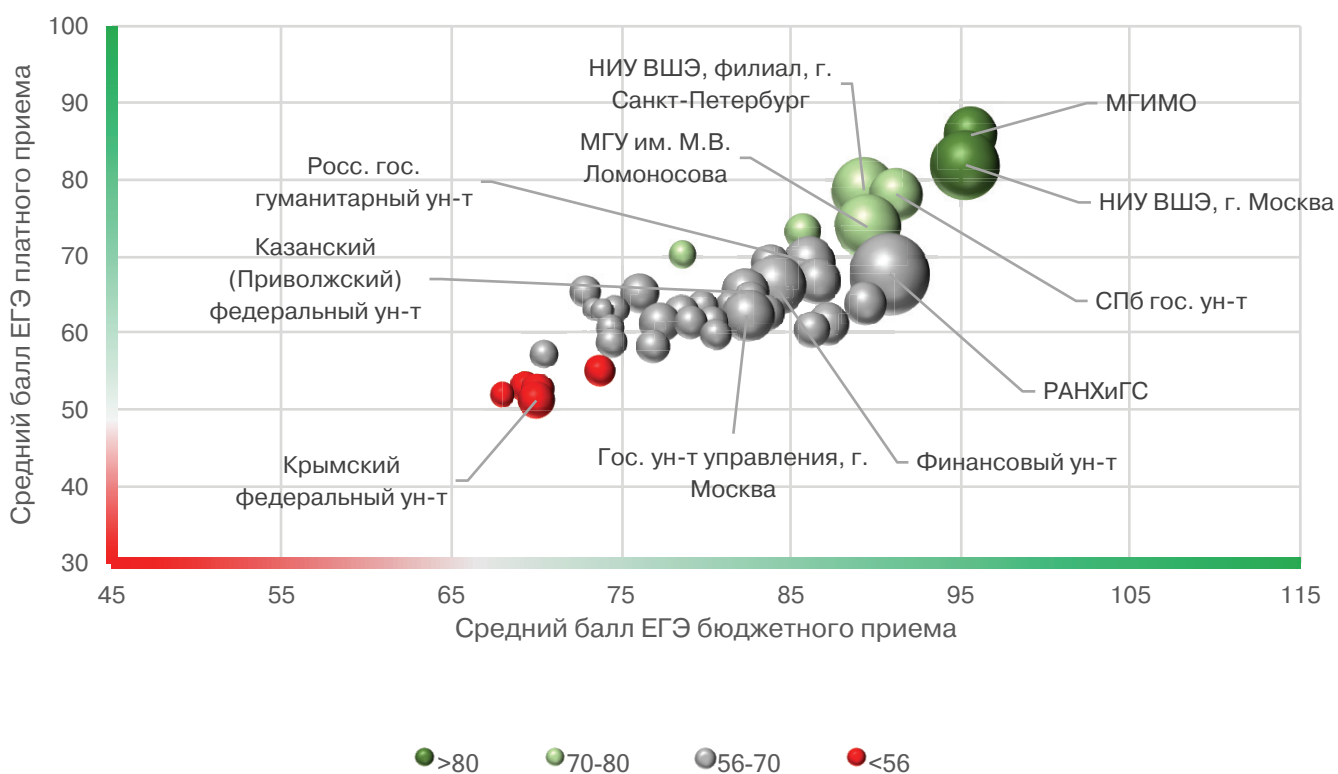


Рис. 1.37. Почвоведение

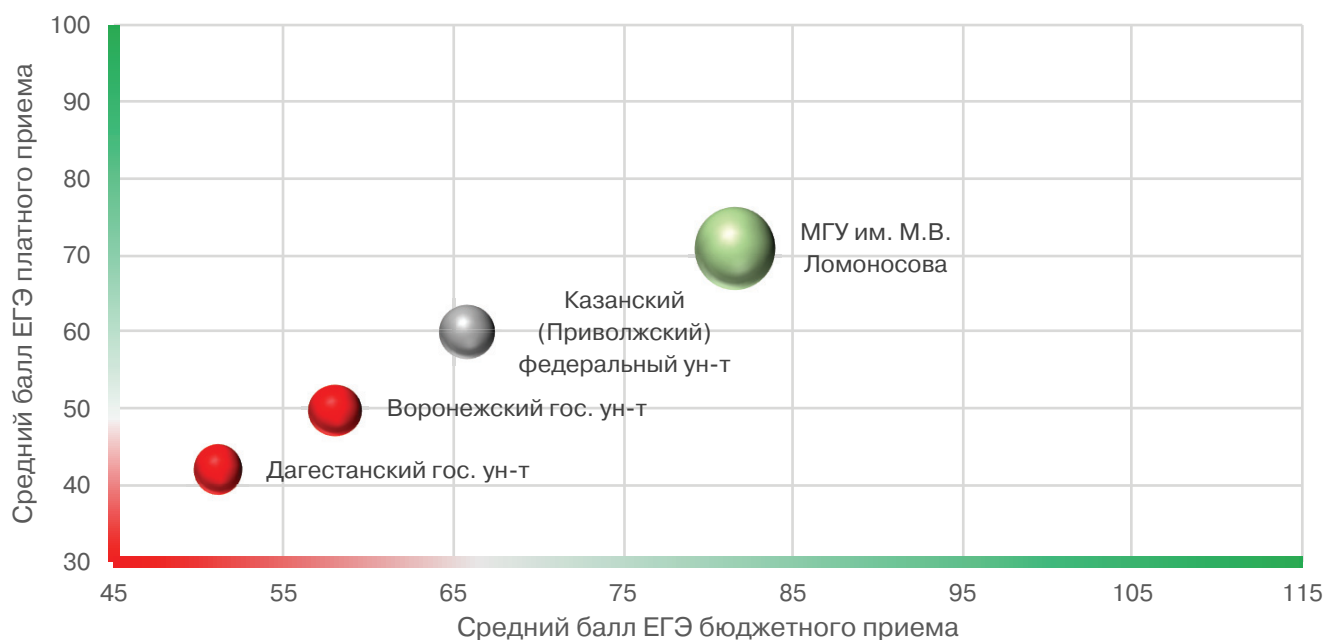


Рис. 1.38. Приборостроение и оптотехника

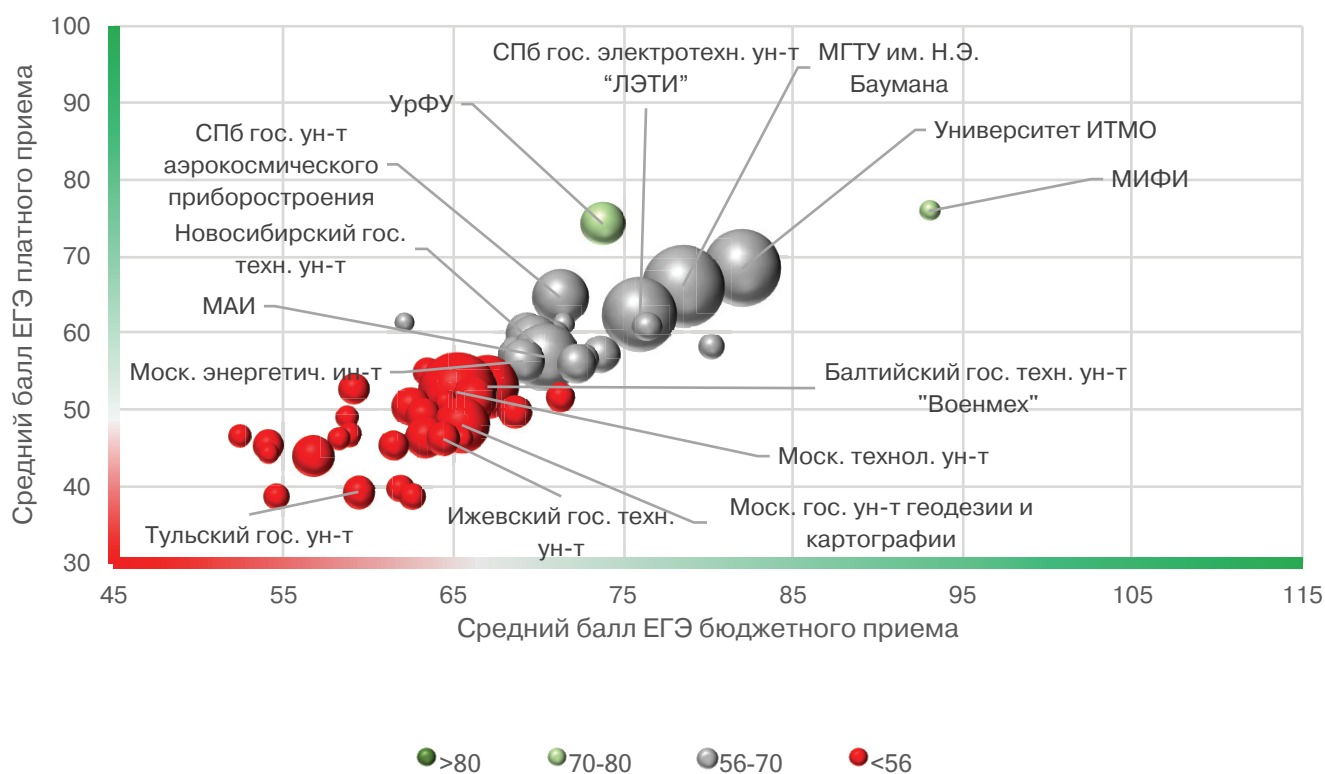


Рис. 1.39. **Профессиональное обучение**

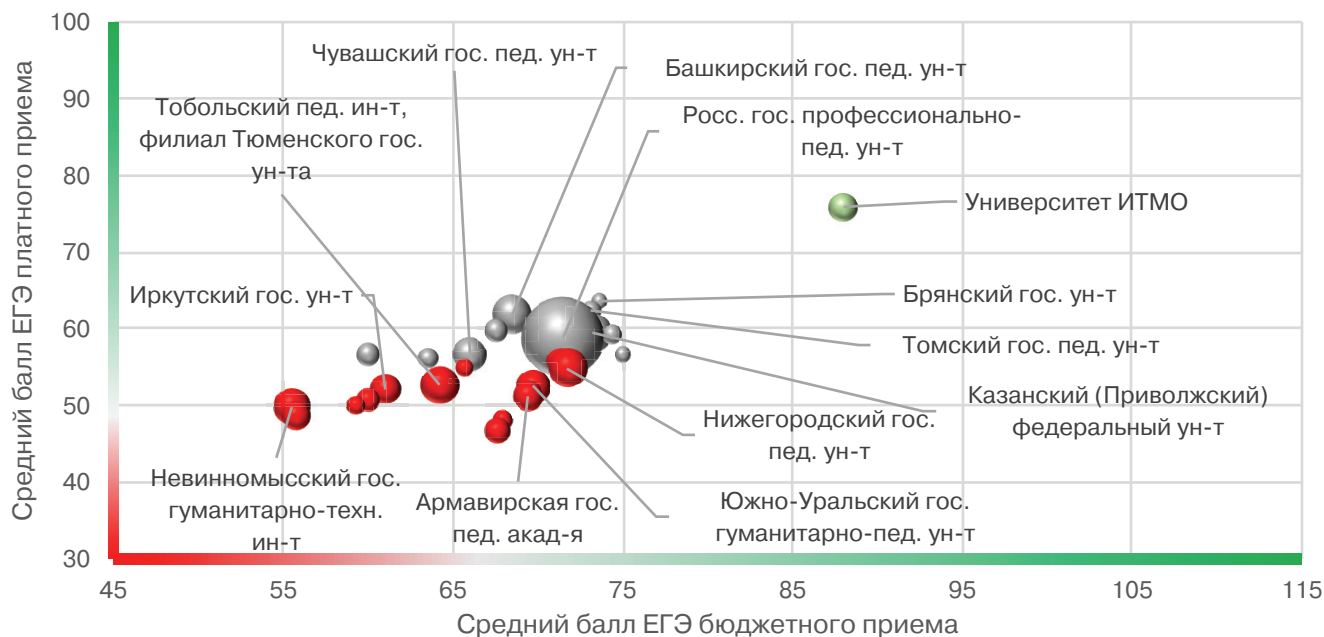


Рис. 1.40. **Психология**

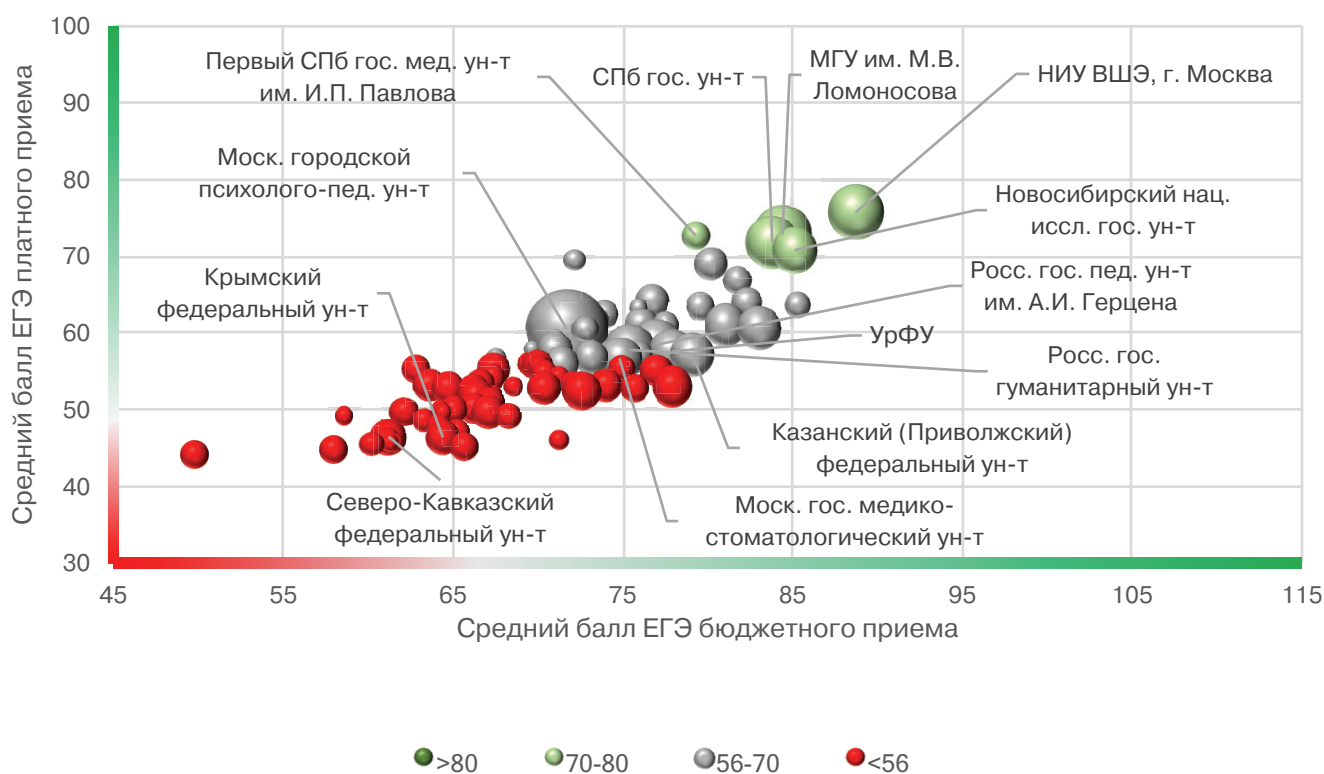


Рис. 1.41. Психолого-педагогическое и специальное (дефектологическое) образование

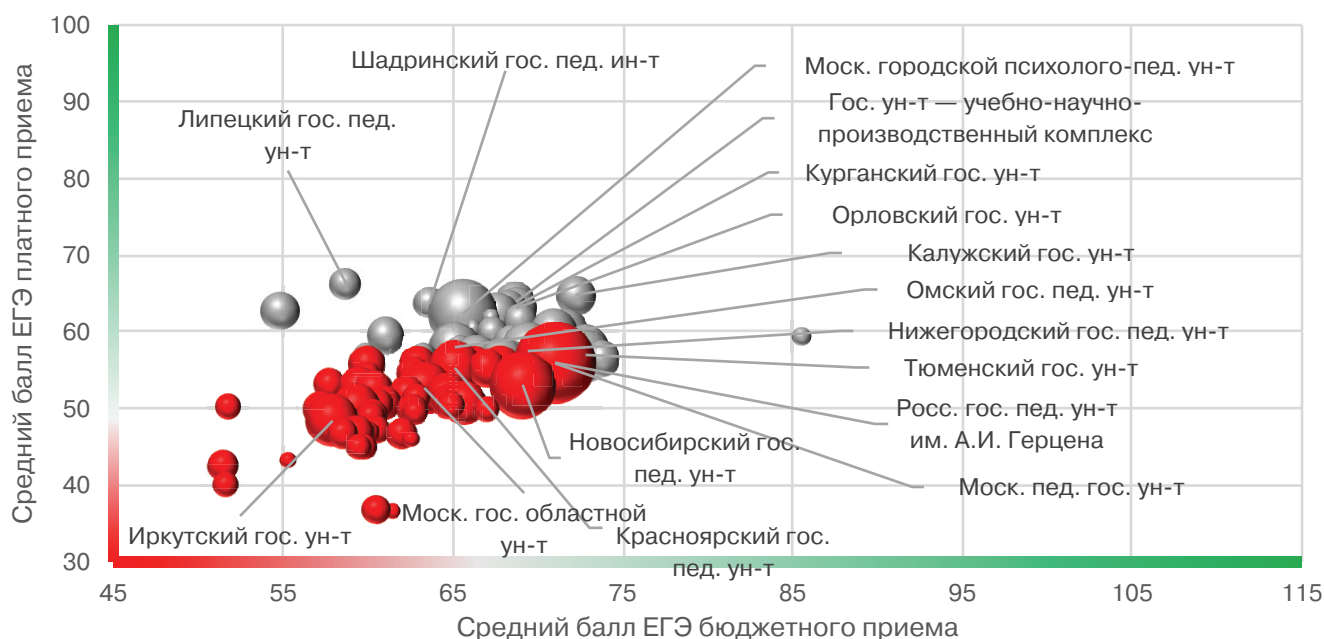


Рис. 1.42. Реклама и связи с общественностью

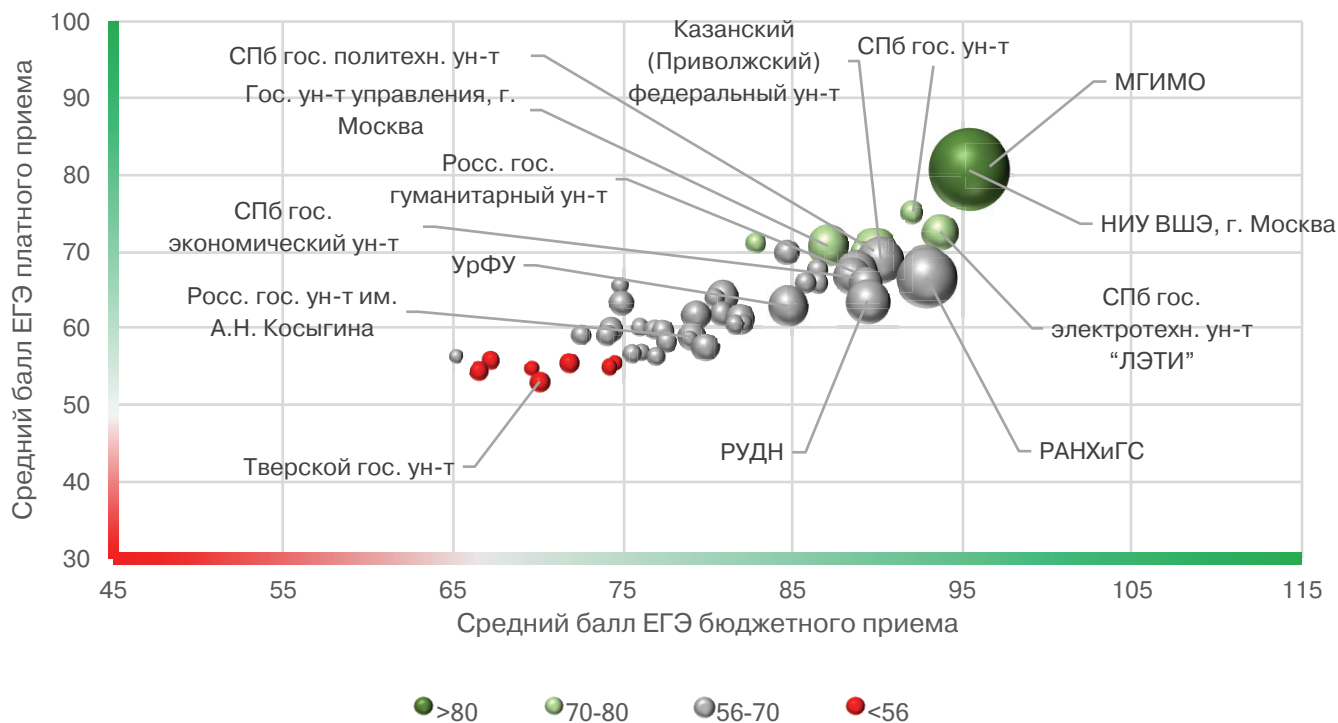


Рис. 1.43. **Религиоведение и теология**

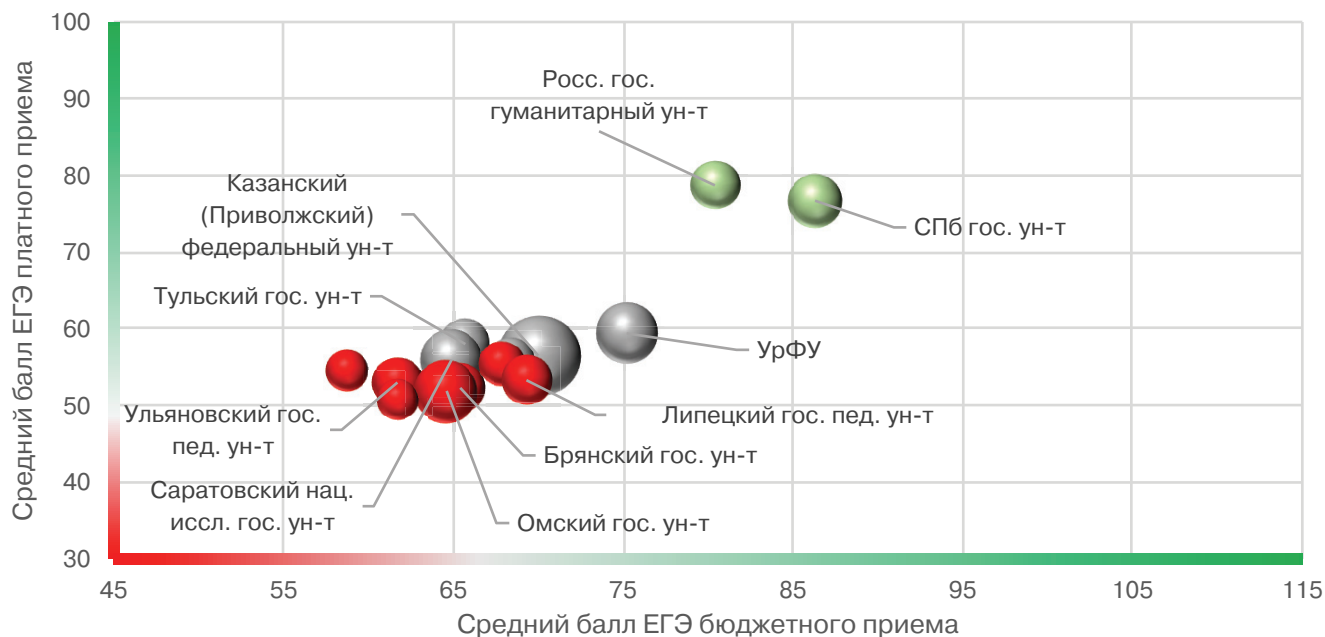


Рис. 1.44. **Сельское и рыбное хозяйство**

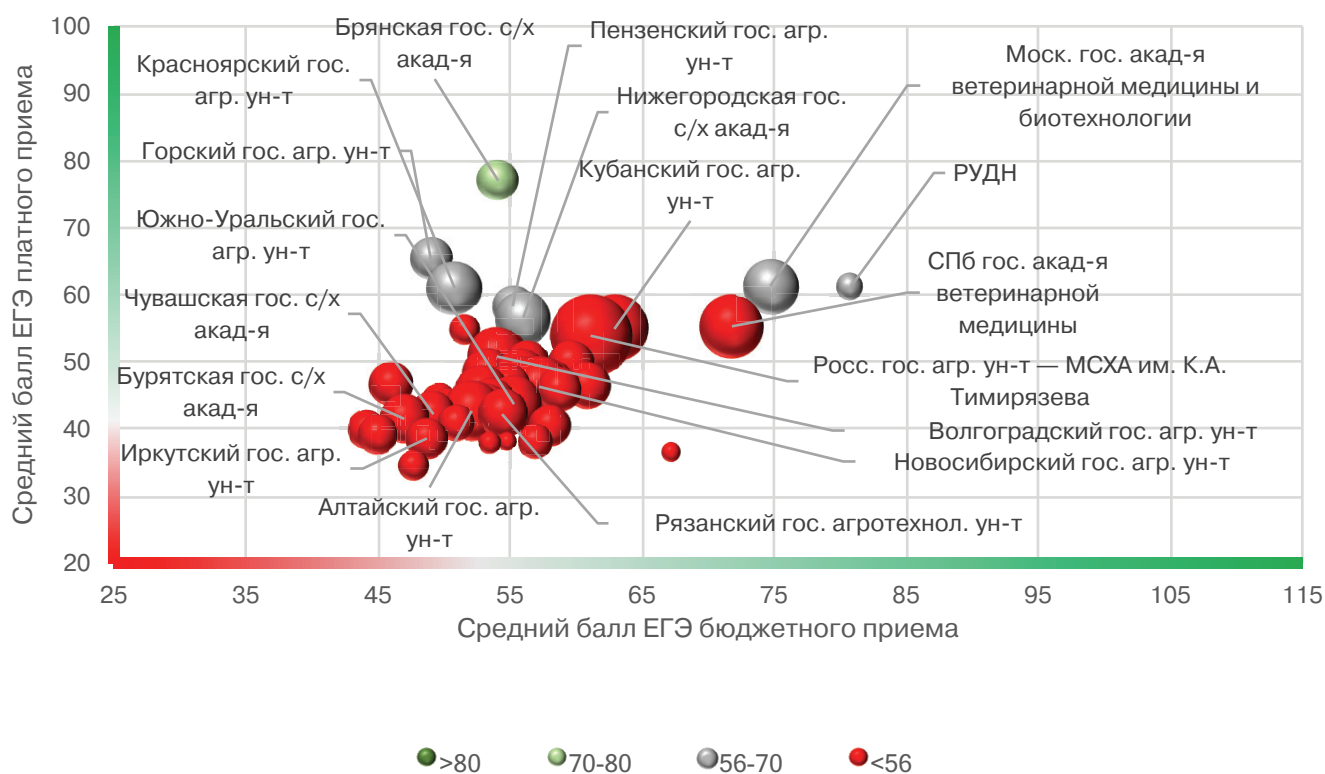


Рис. 1.45. Сестринское дело

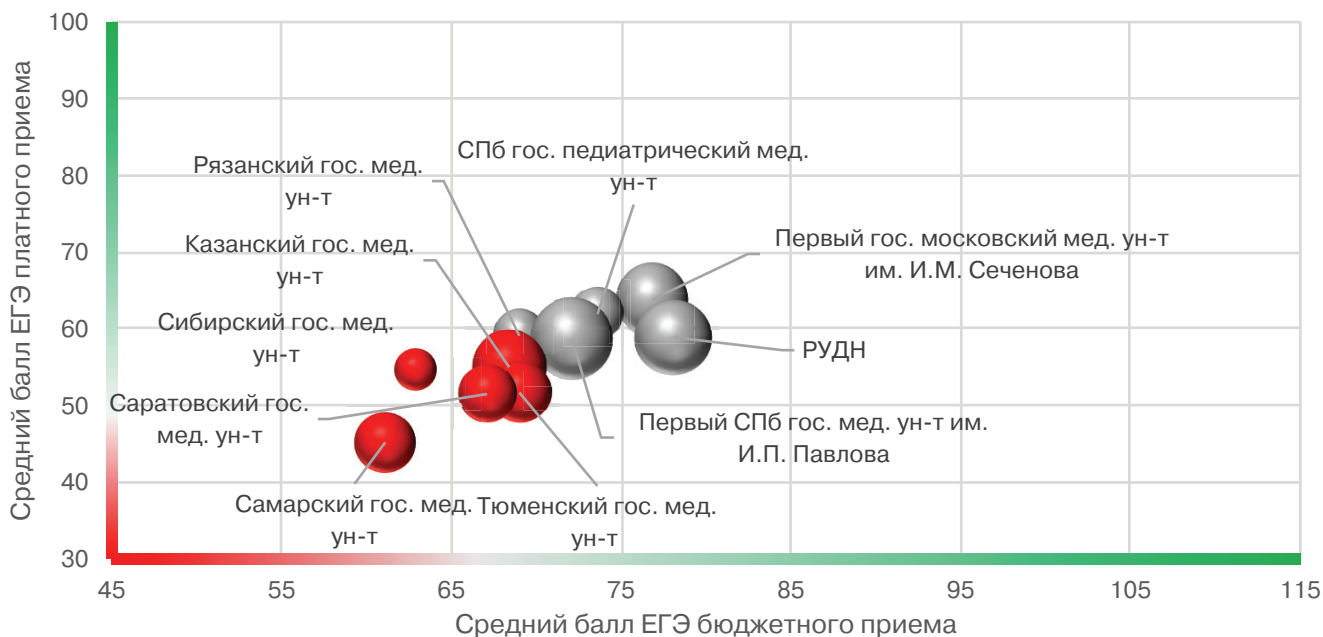
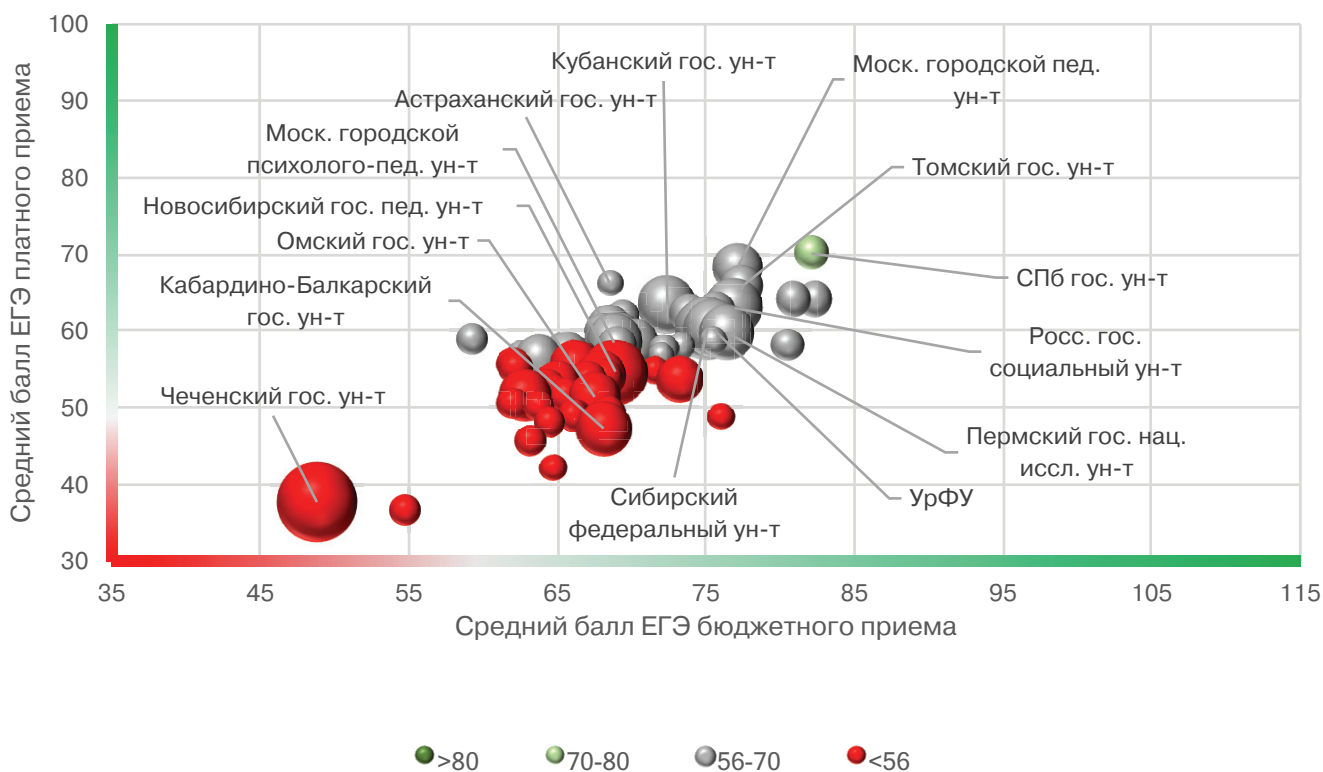


Рис. 1.46. Социальная работа



● >80 ● 70-80 ● 56-70 ● <56

Рис. 1.47. **Социология**

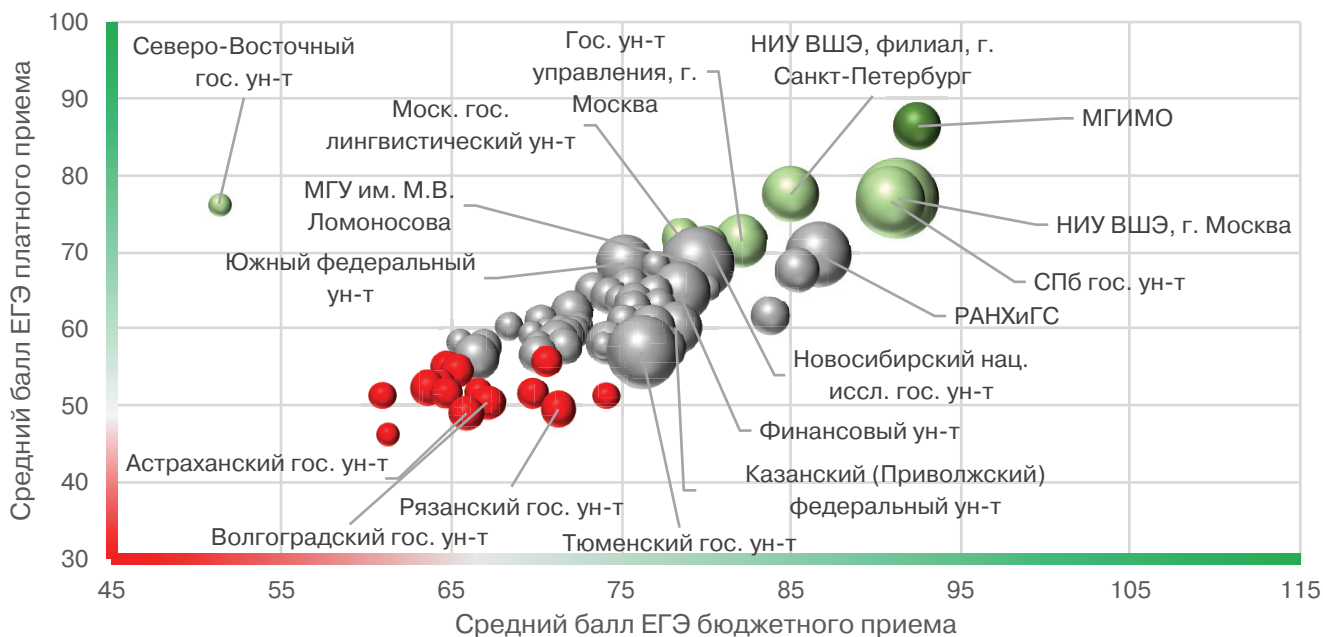
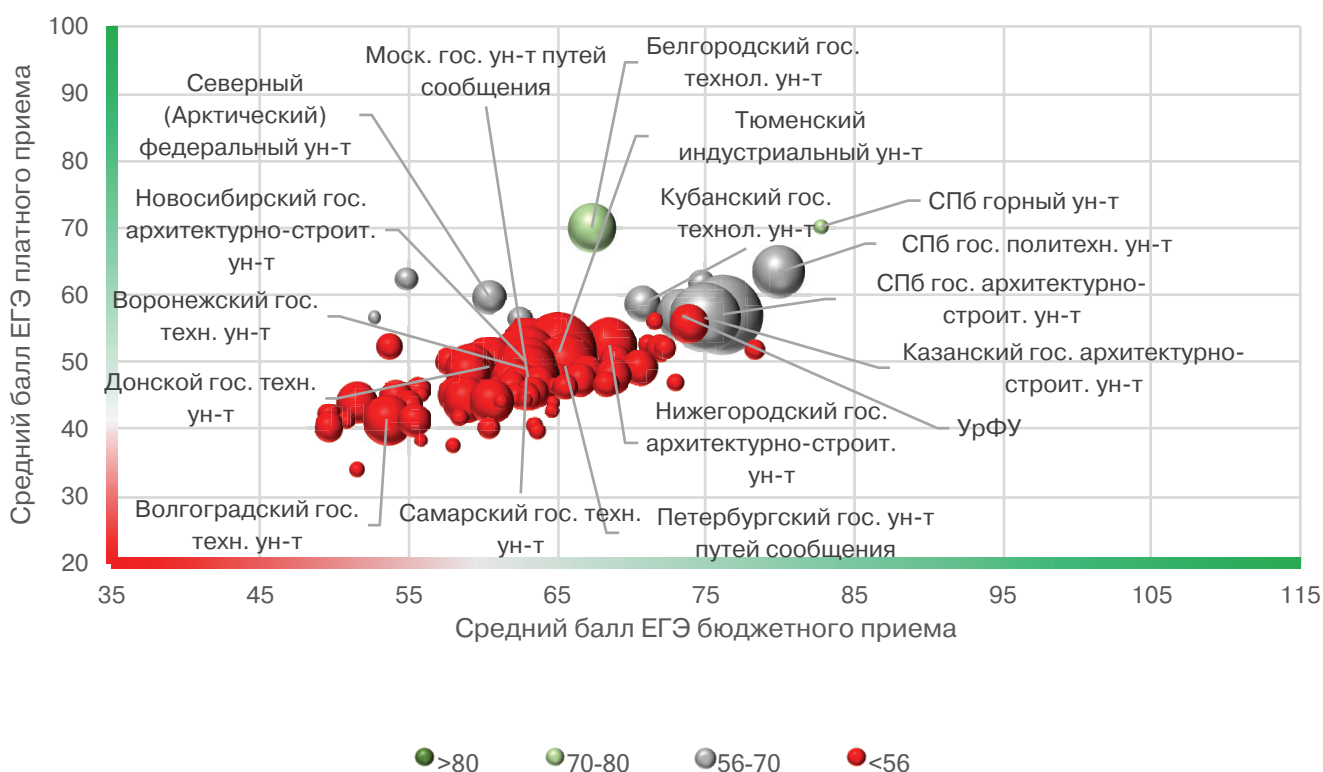


Рис. 1.48. **Строительство**



● >80 ● 70-80 ● 56-70 ● <56

Рис. 1.49. Сфера обслуживания

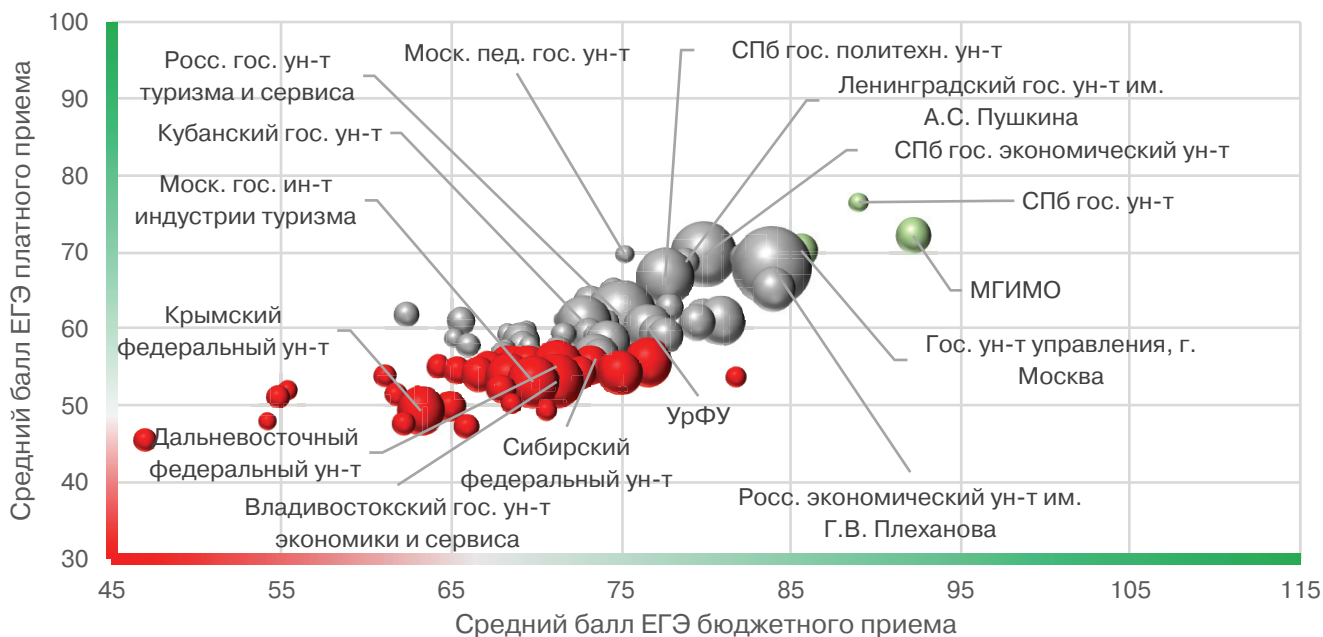


Рис. 1.50. Теория искусств

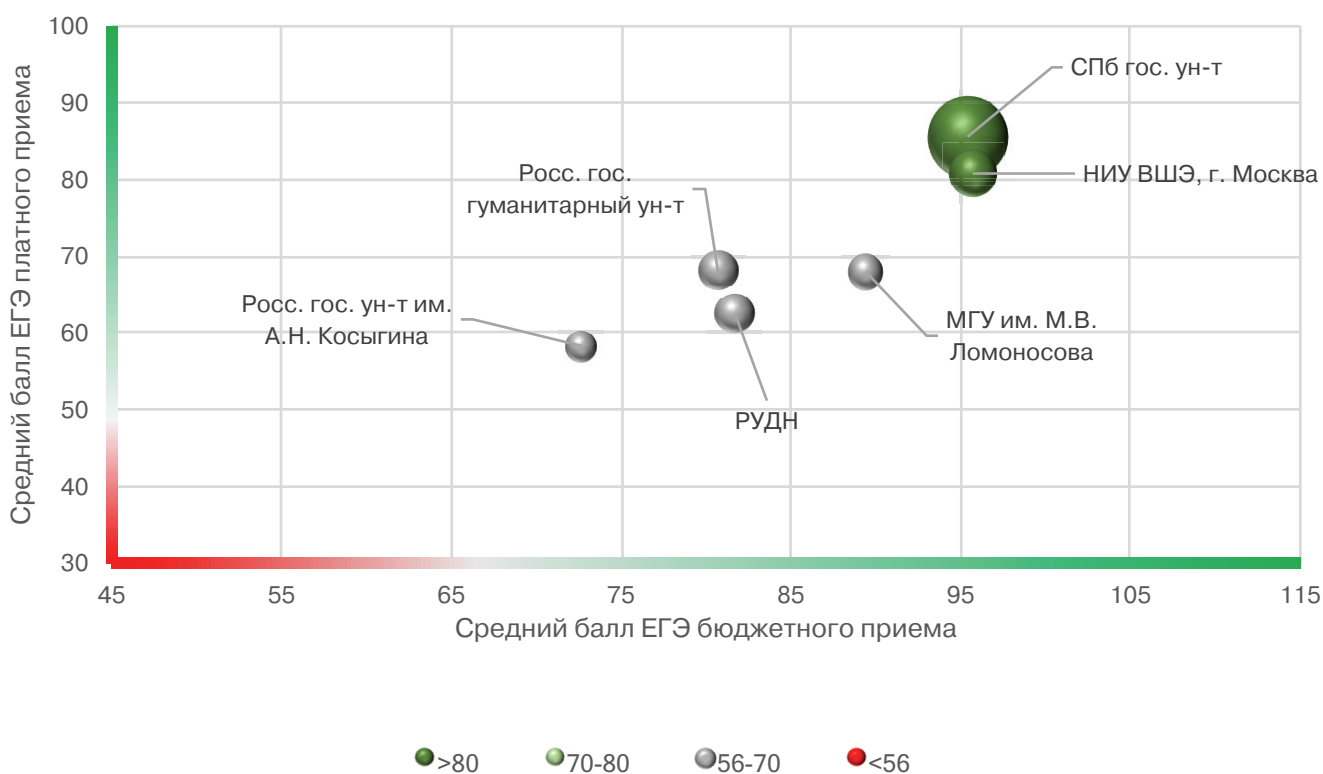


Рис. 1.51. Технологии легкой промышленности

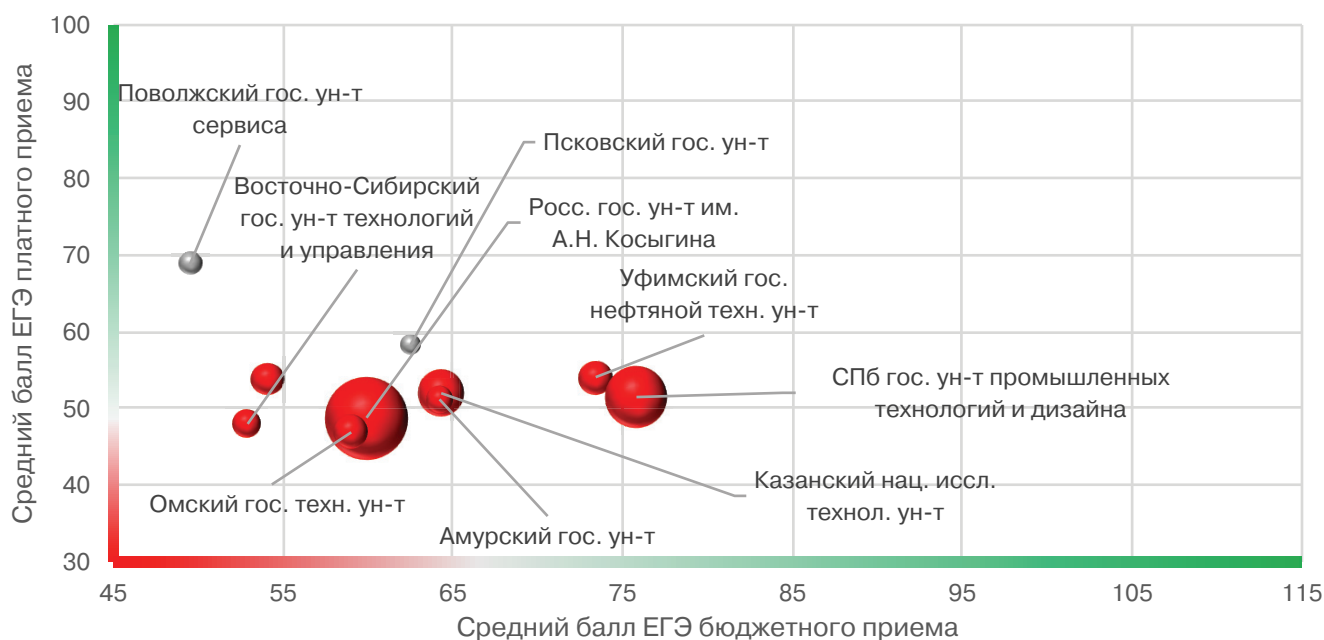


Рис. 1.52. Технологические машины и оборудование

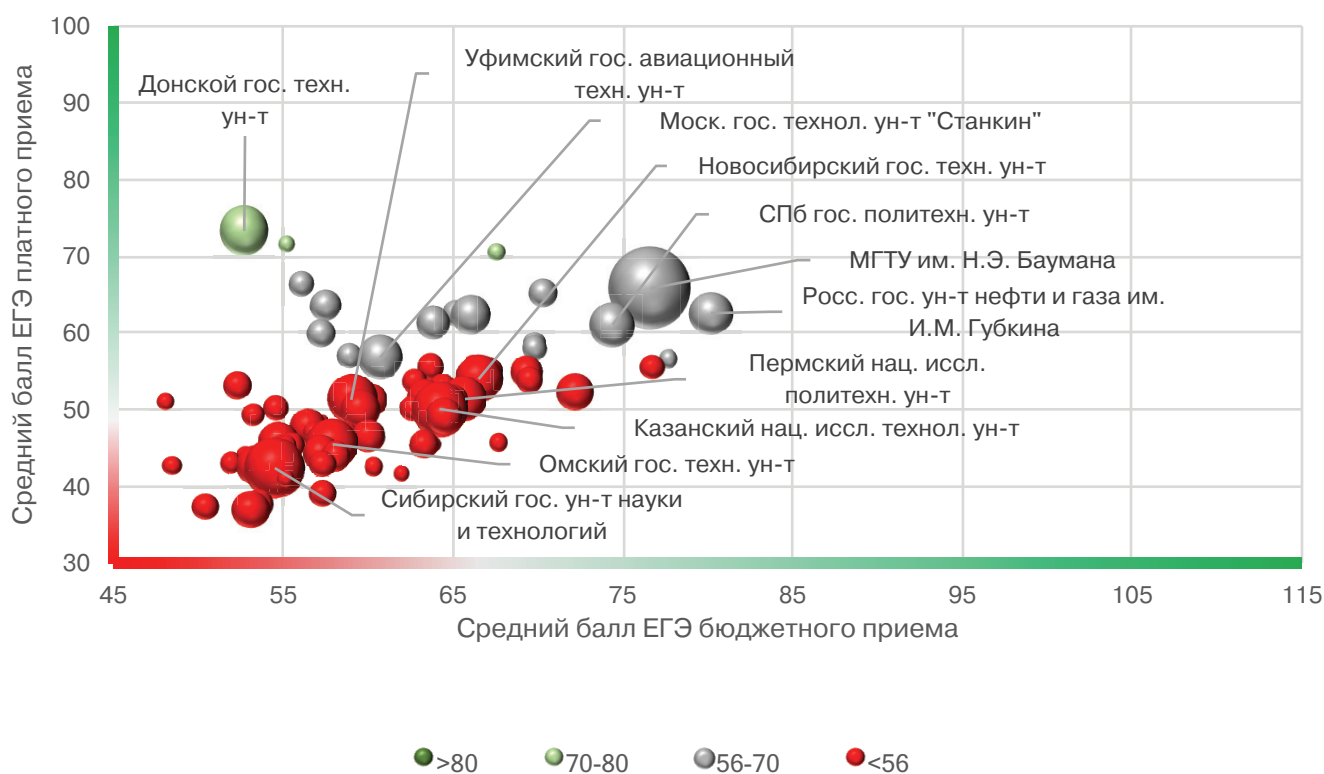


Рис. 1.53. **Транспортные средства**

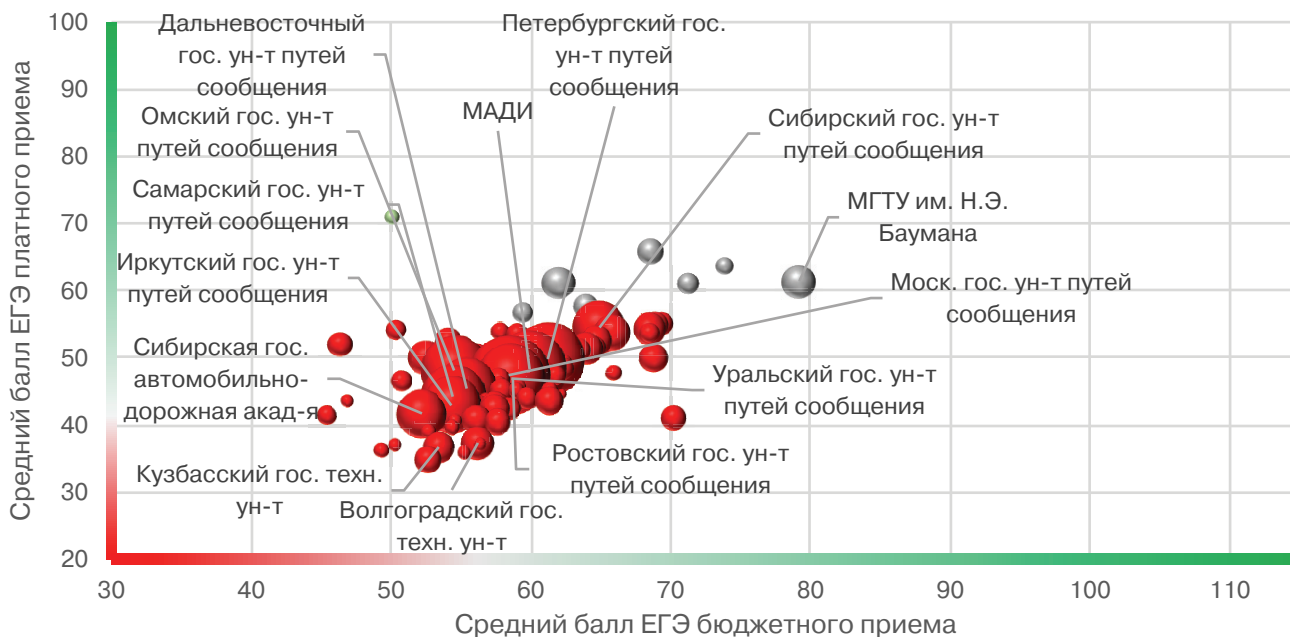


Рис. 1.54. **Управление водным транспортом**

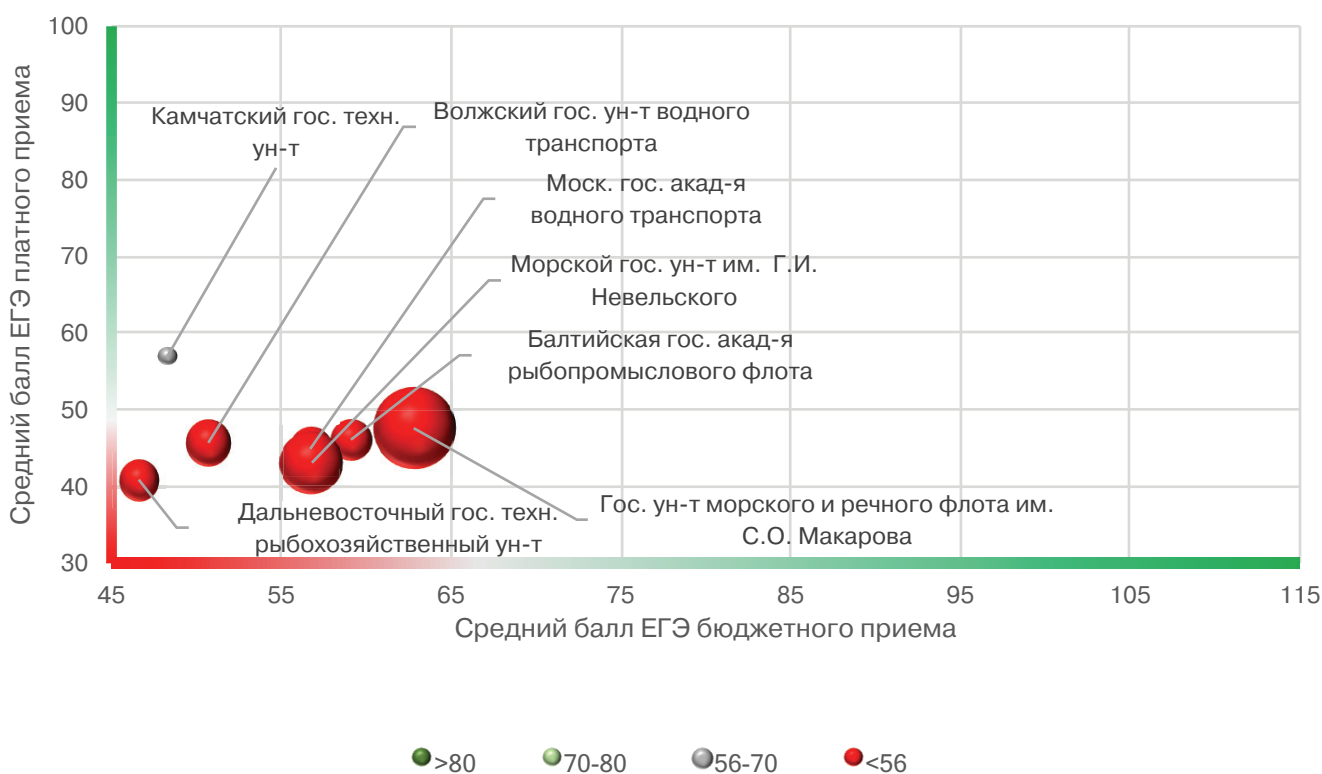


Рис. 1.55. Управление качеством

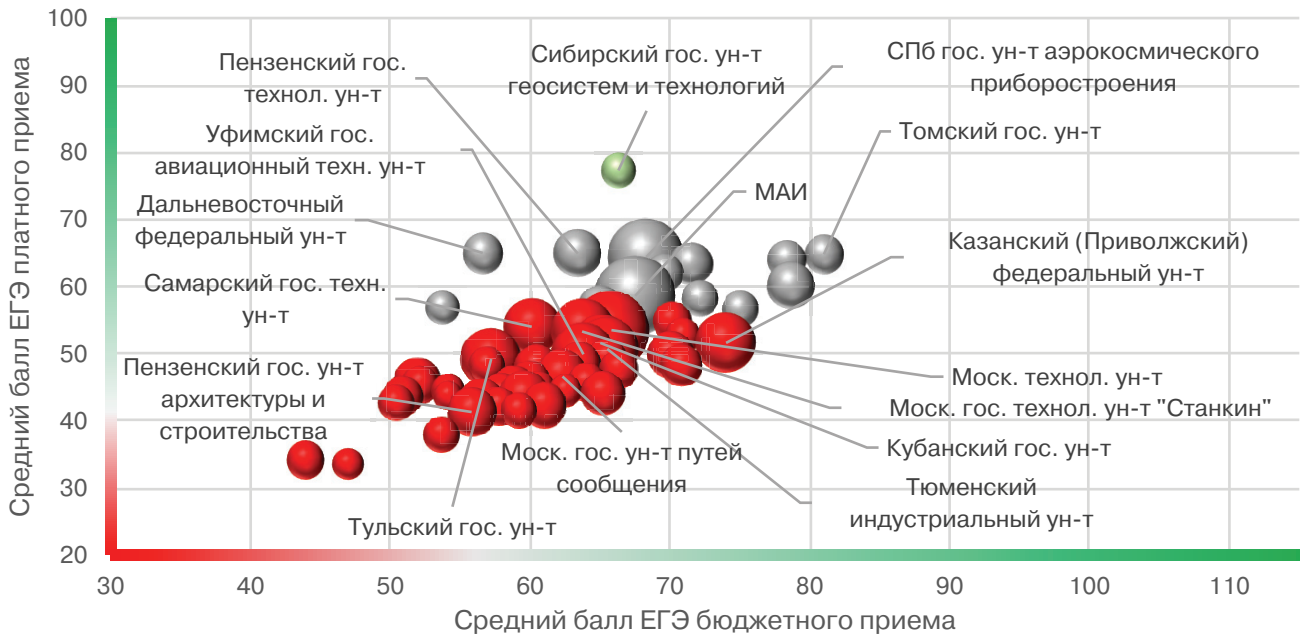


Рис. 1.56. Физика

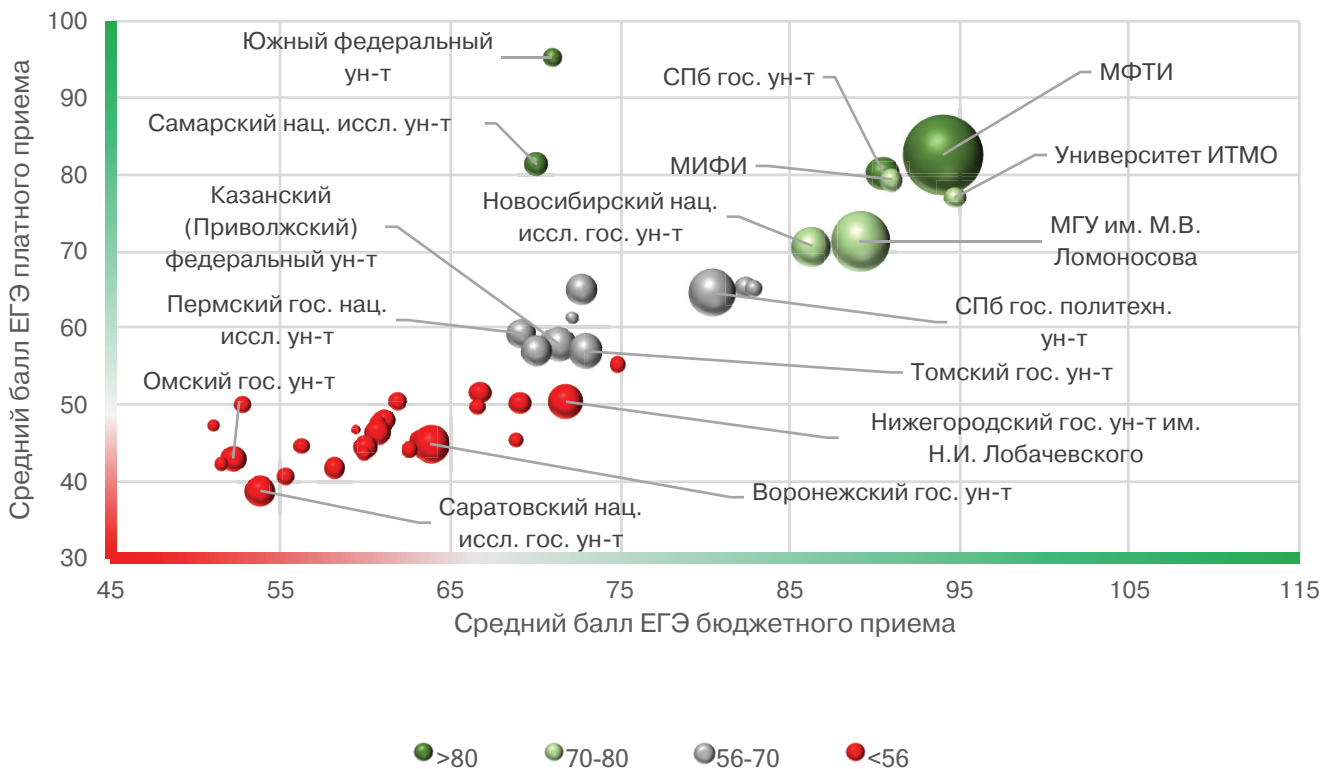


Рис. 1.57. **Физическая культура**

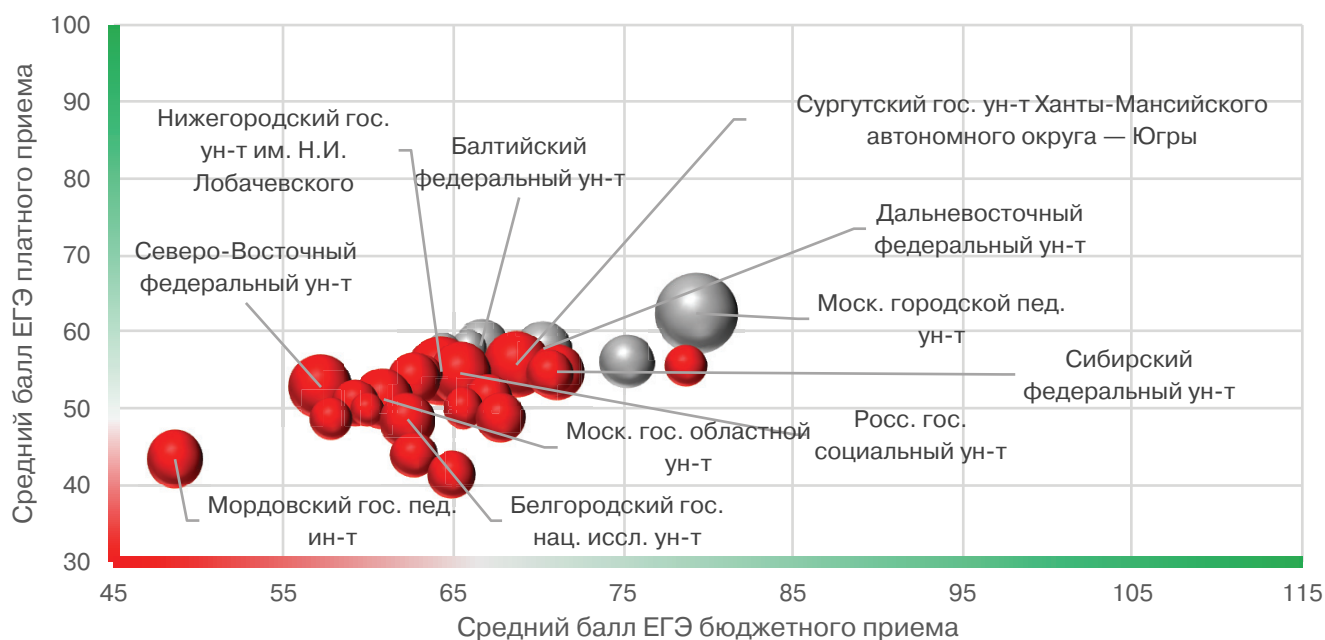


Рис. 1.58. **Филология**

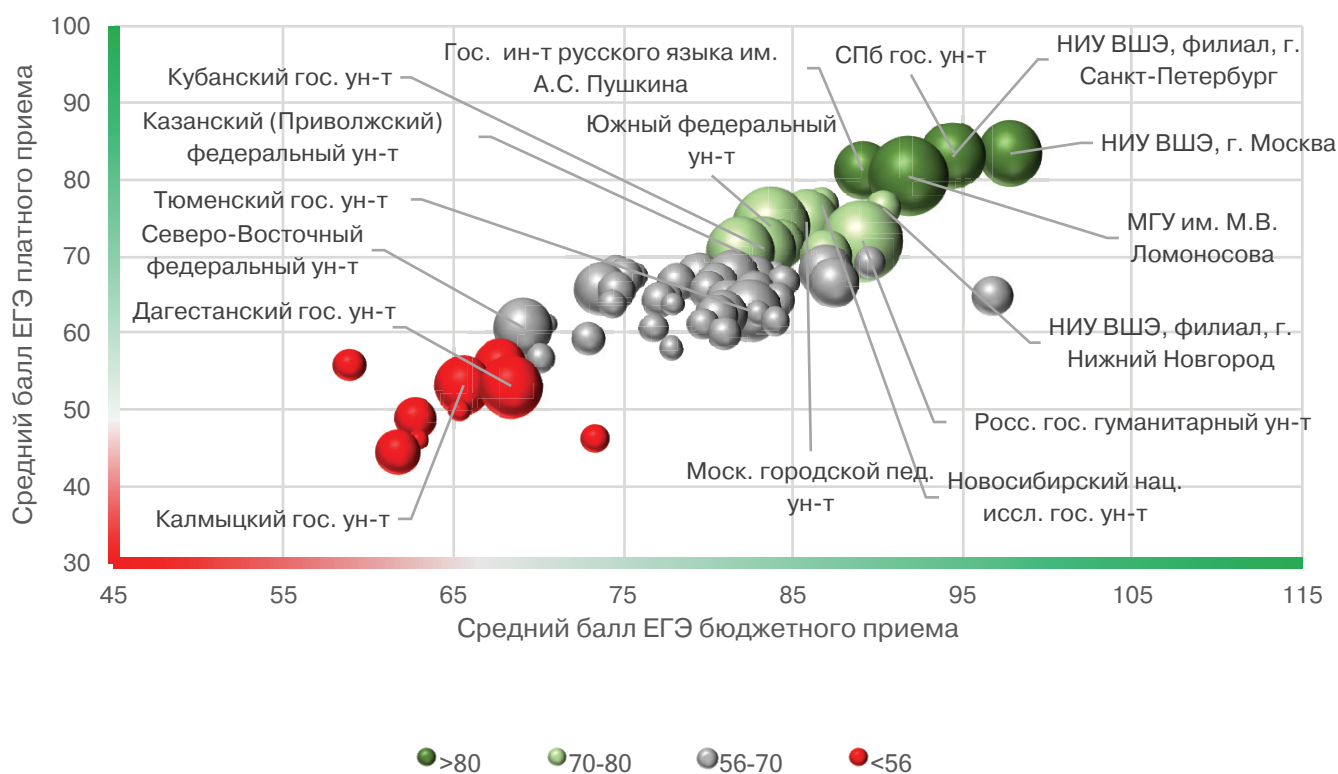


Рис. 1.59. **Философия**

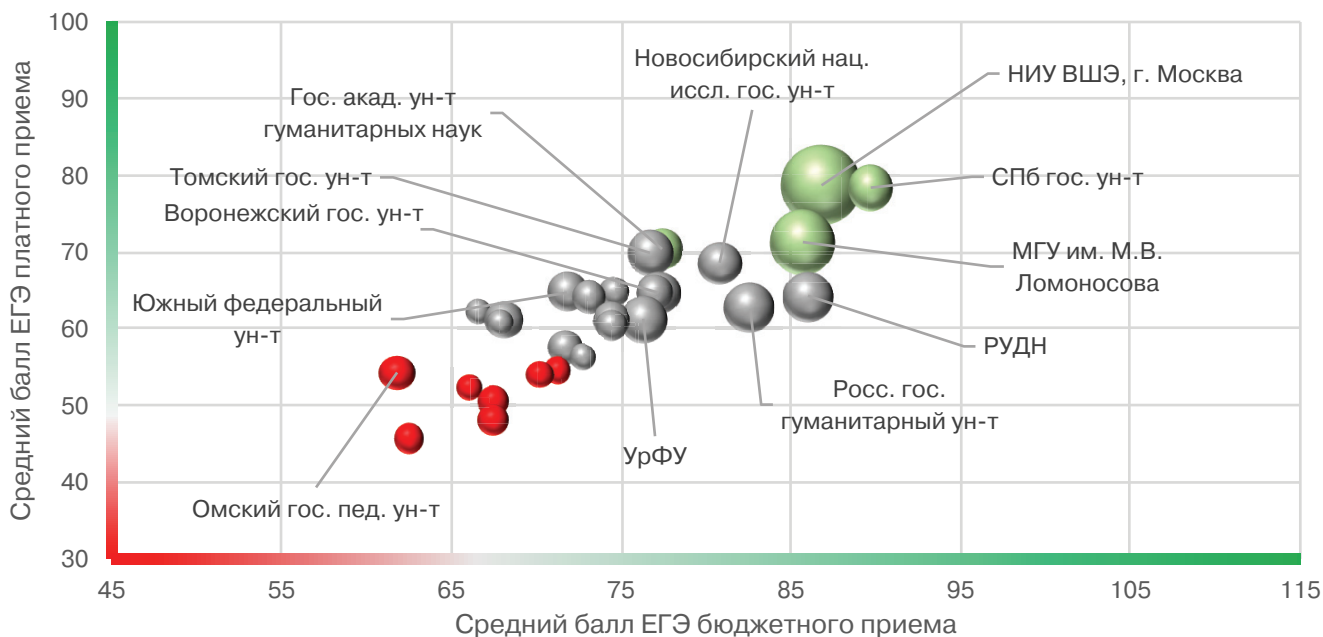


Рис. 1.60. **Химическая и биотехнологии**

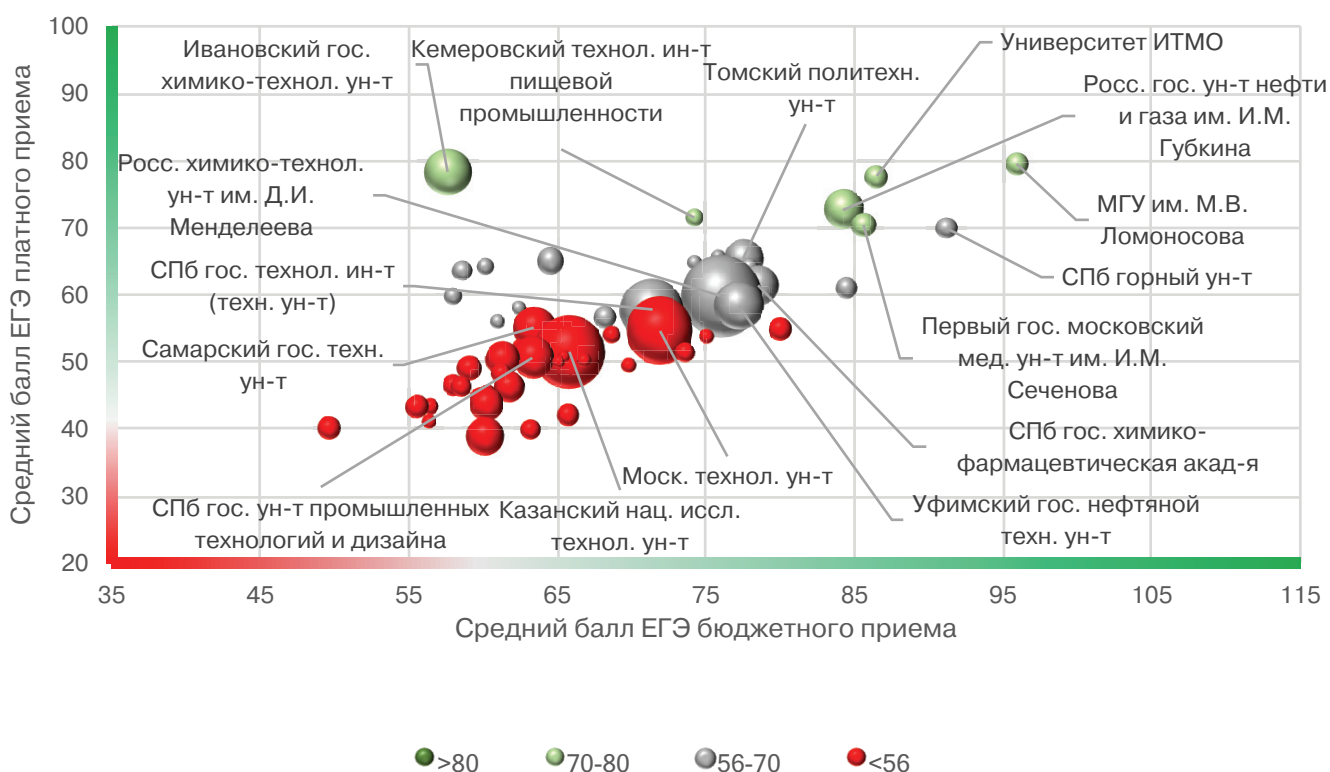


Рис. 1.61. **Химия**

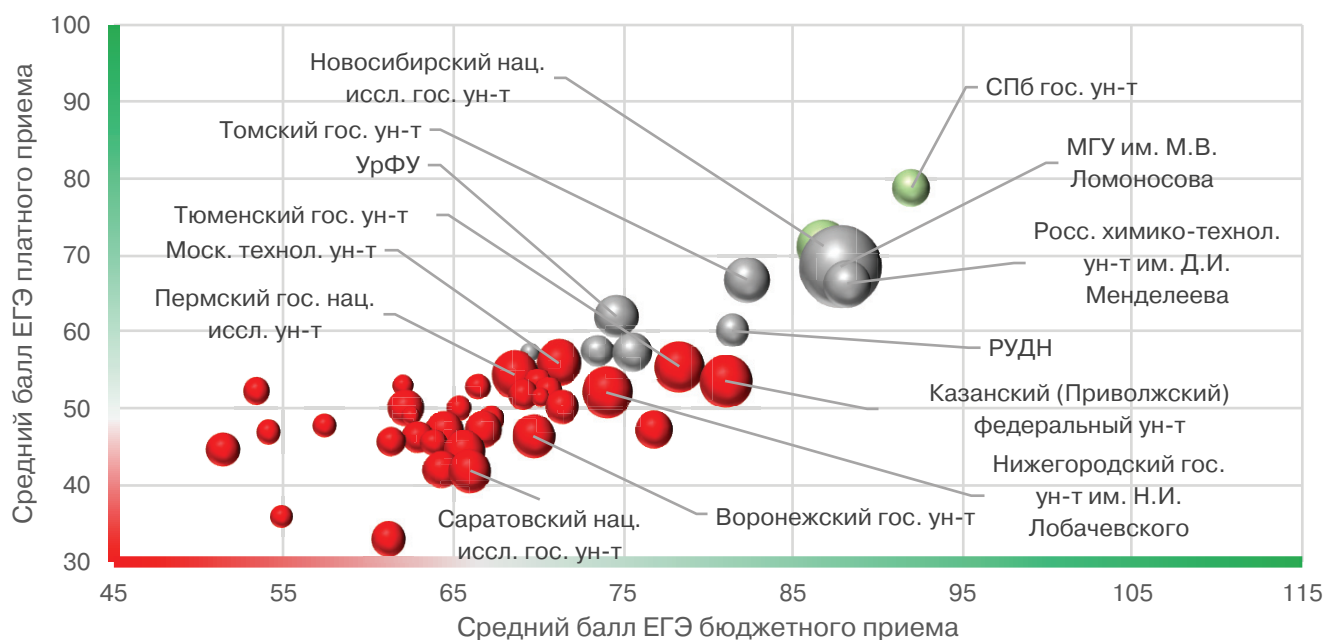


Рис. 1.62. **Экология**

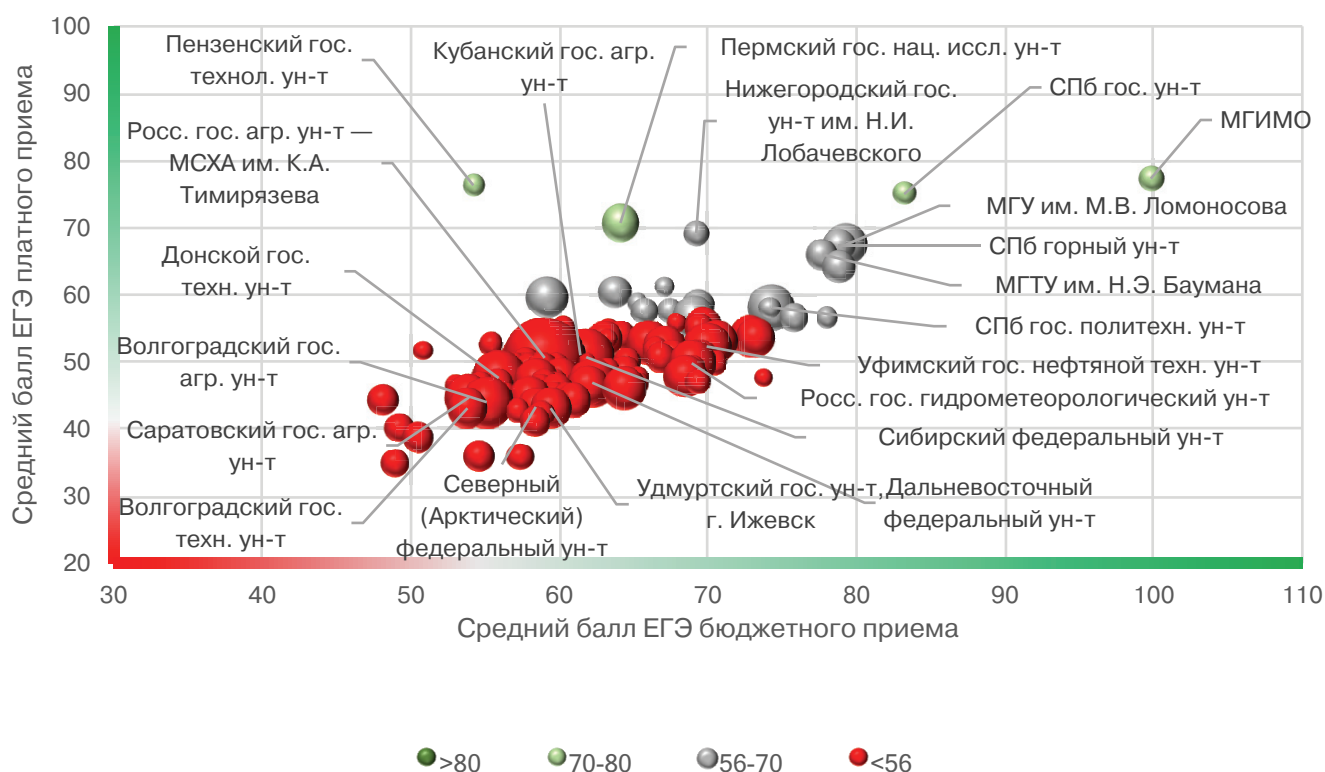


Рис. 1.63. Экономика

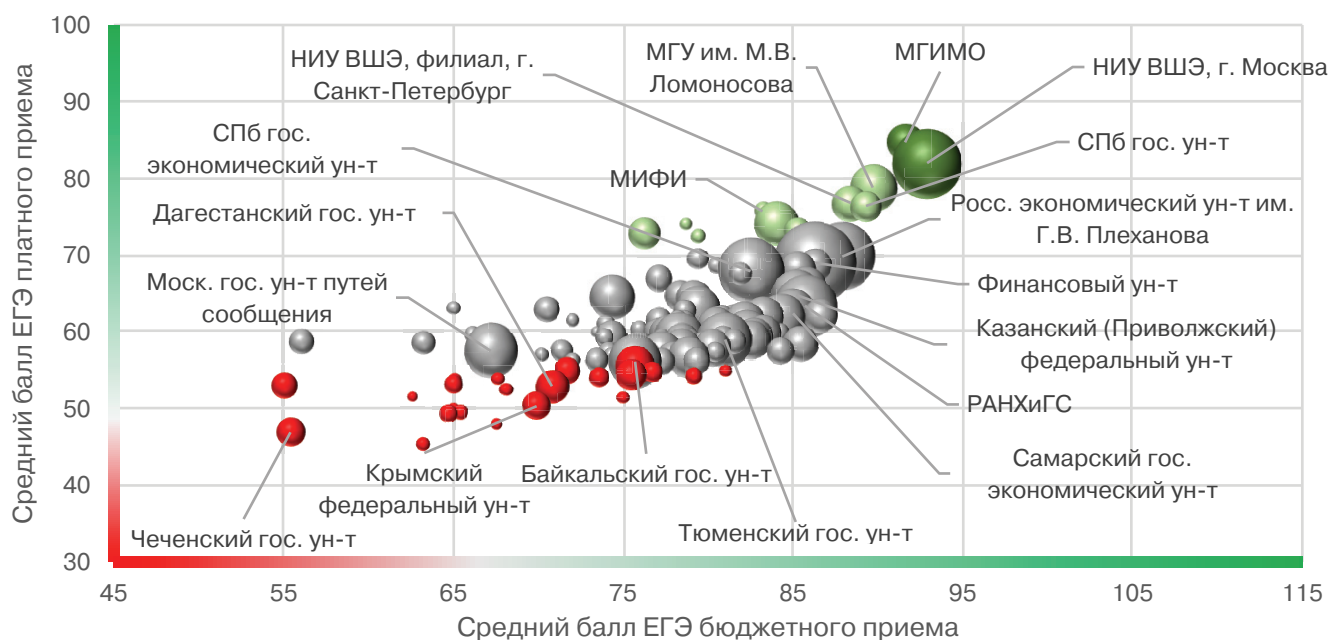


Рис. 1.64. Электронная техника, радиотехника и связь

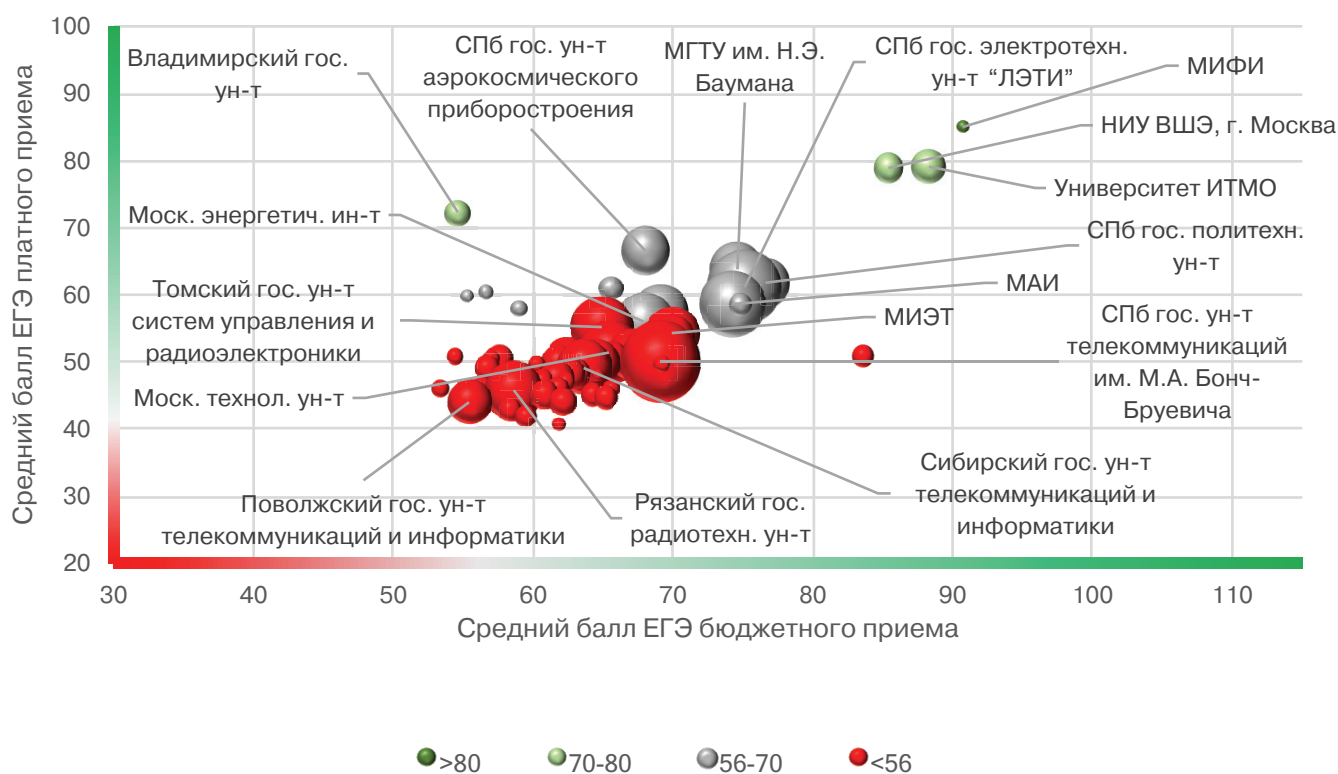


Рис. 1.65. Энергетика и энергетическое машиностроение

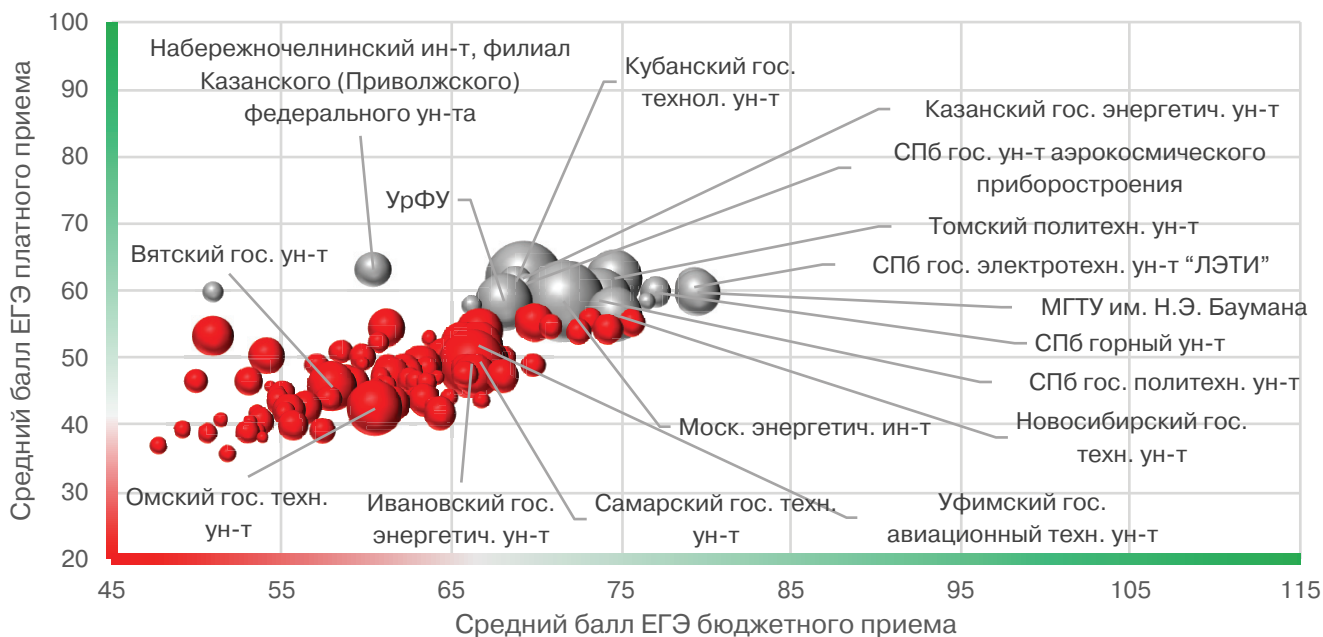


Рис. 1.66. Юриспруденция

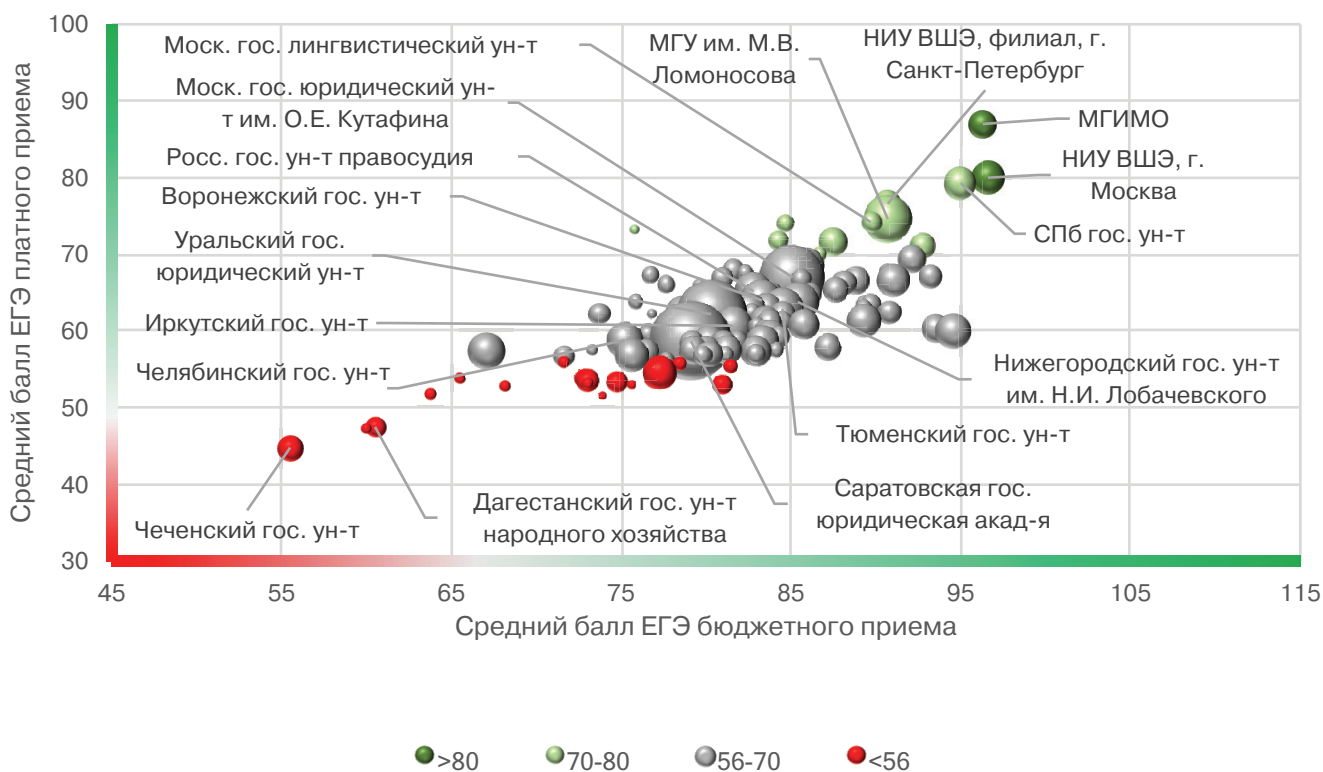
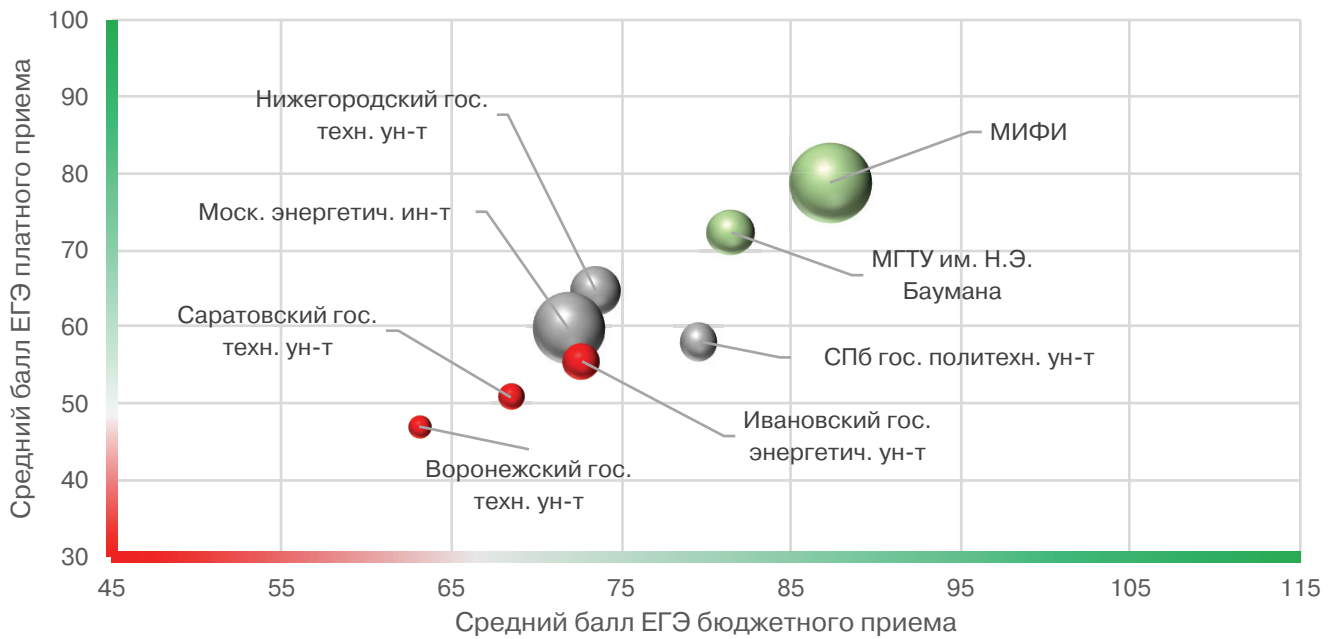


Рис. 1.67. **Ядерные физика и технологии**



● >80 ● 70-80 ● 56-70 ● <56

Серия рисунков 2. Стоимость образовательных программ и качество платного приема, 2017

Цвет кругов отражает качество приема на платные места в 2017 г., а величина кругов — количество зачисленных.

Рис. 2.1. **Авиационная и ракетно-космическая техника**

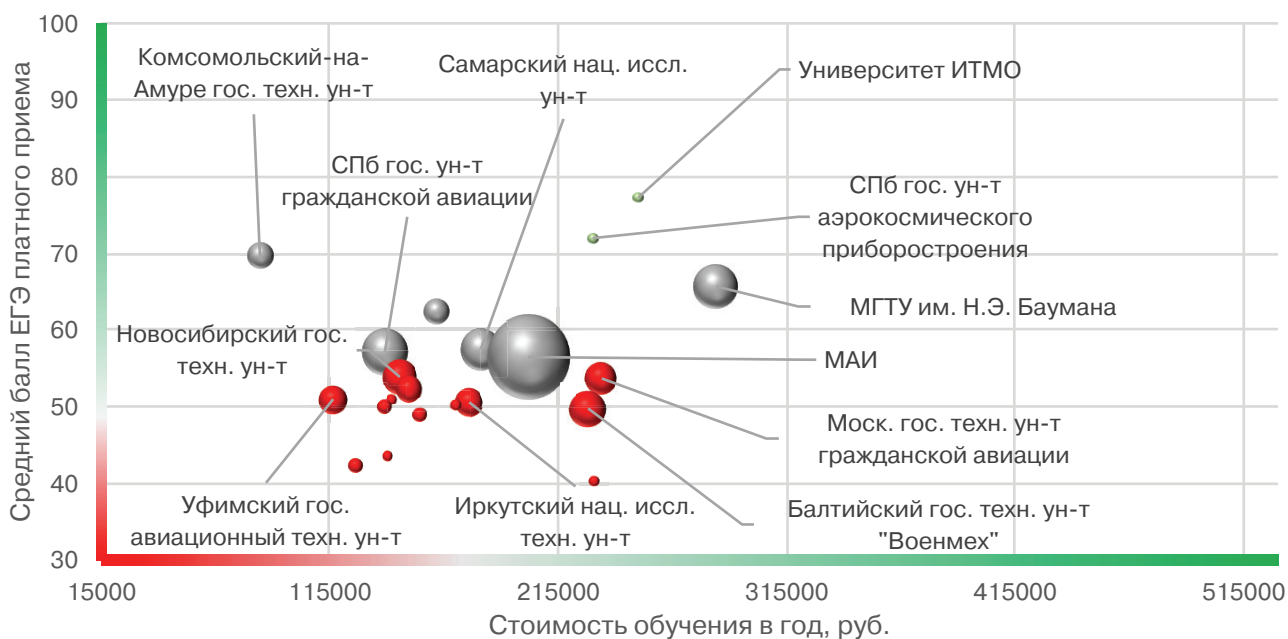


Рис. 2.2. **Авиационные системы (эксплуатация)**

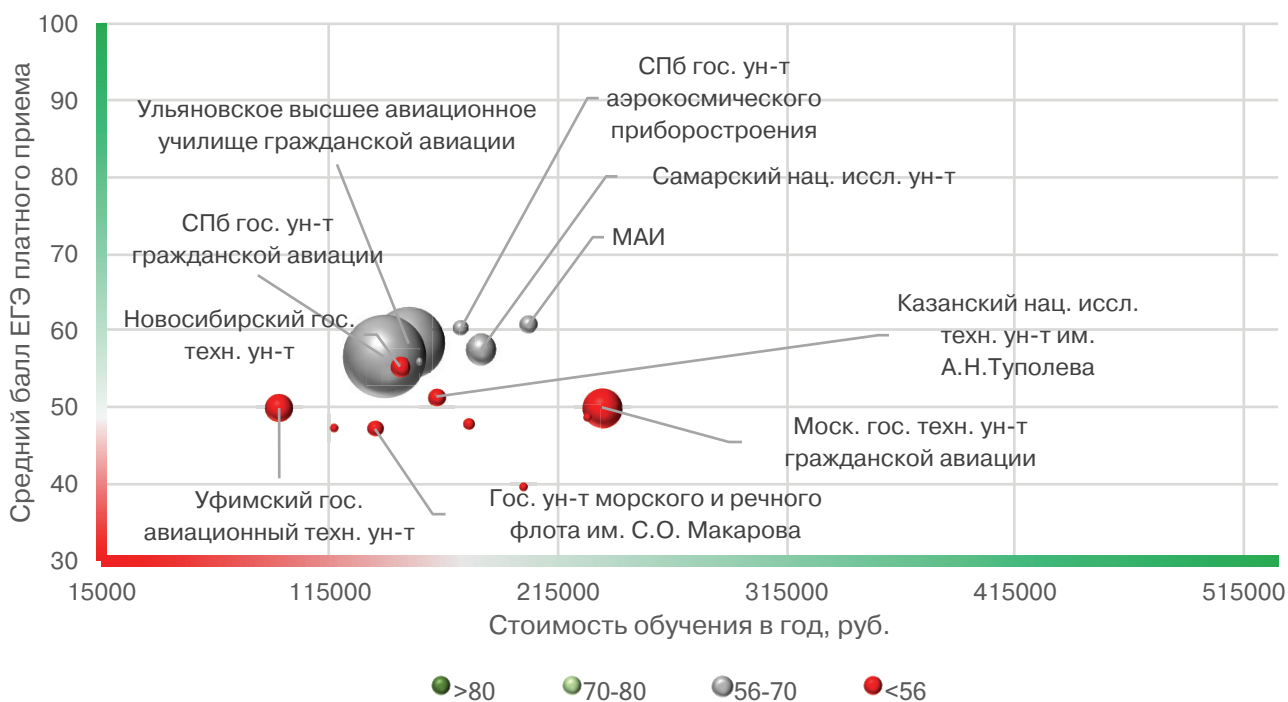


Рис. 2.3. Автоматика и управление

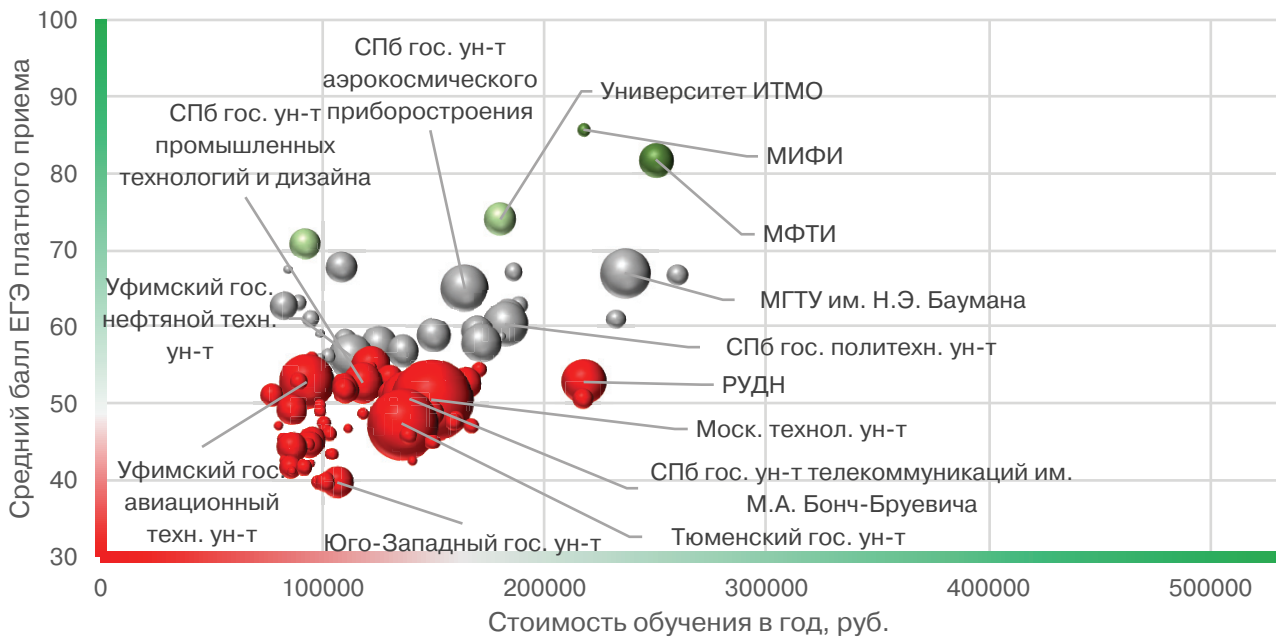


Рис. 2.4. Архитектура и строительство

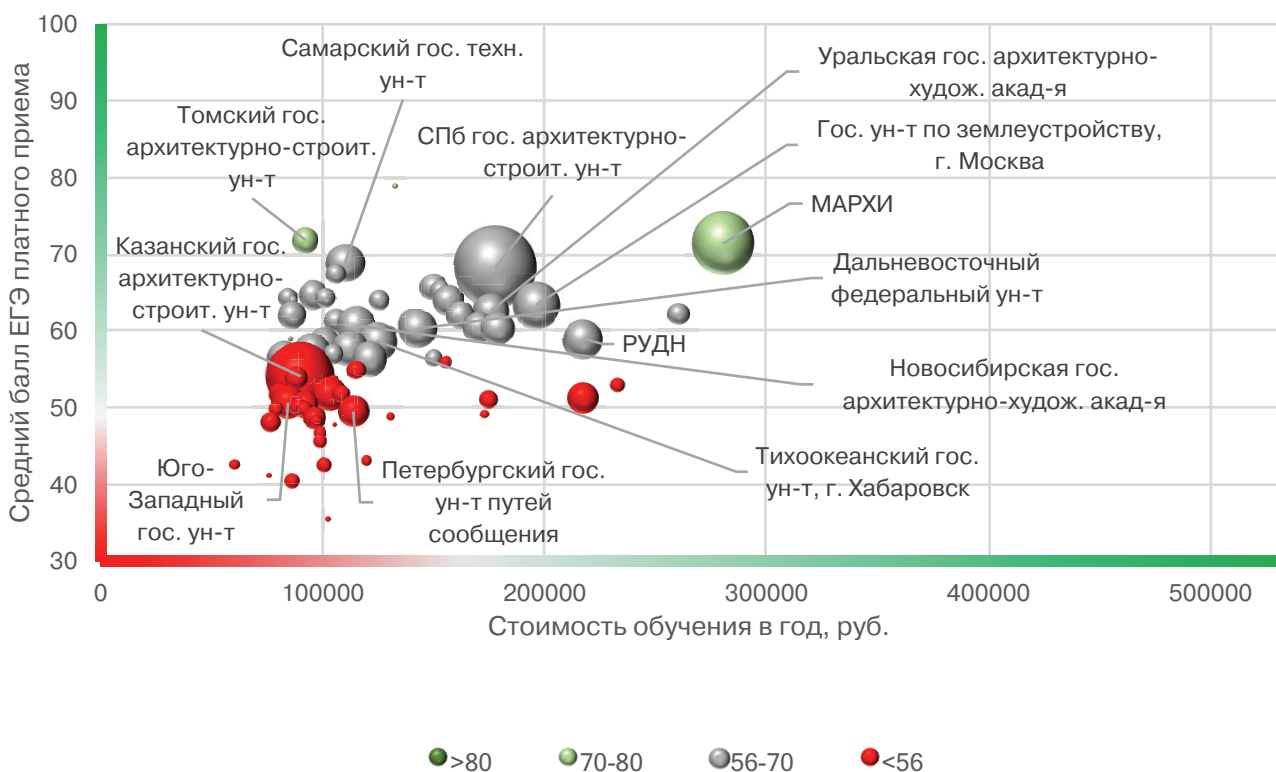


Рис. 2.5. Библиотеки и архивы

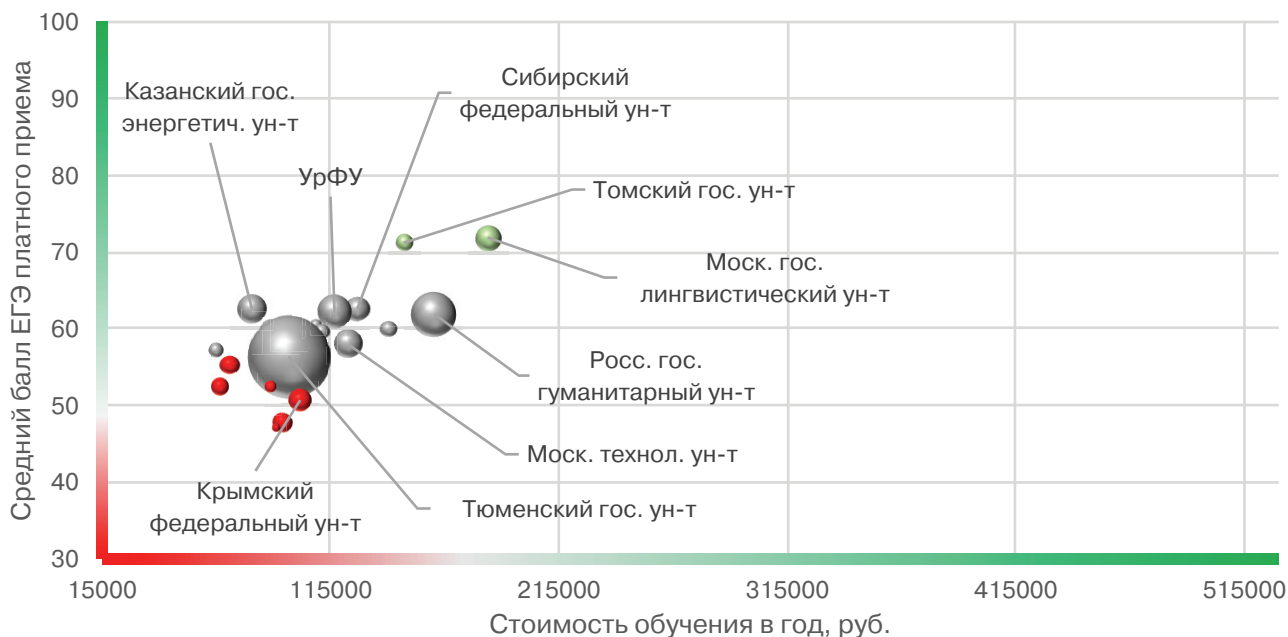


Рис. 2.6. Бизнес-информатика

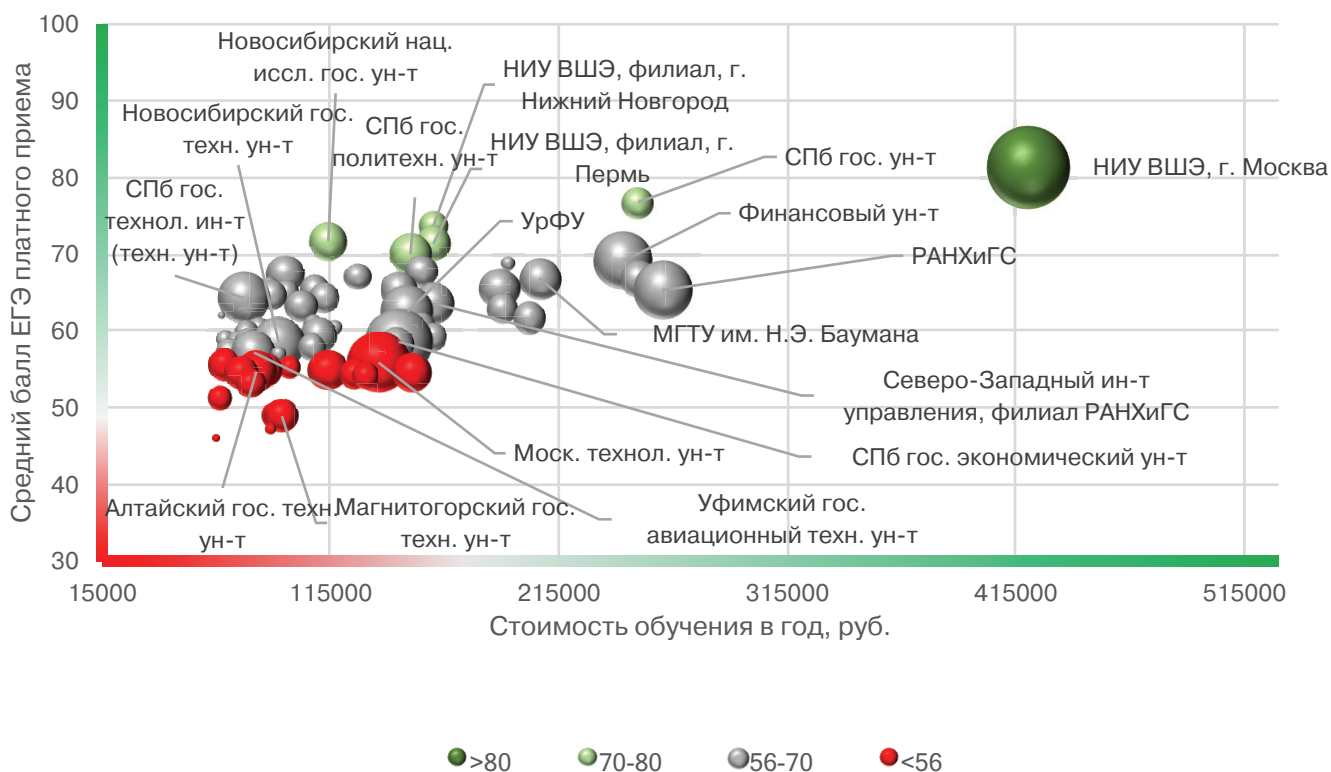


Рис. 2.7. Биология

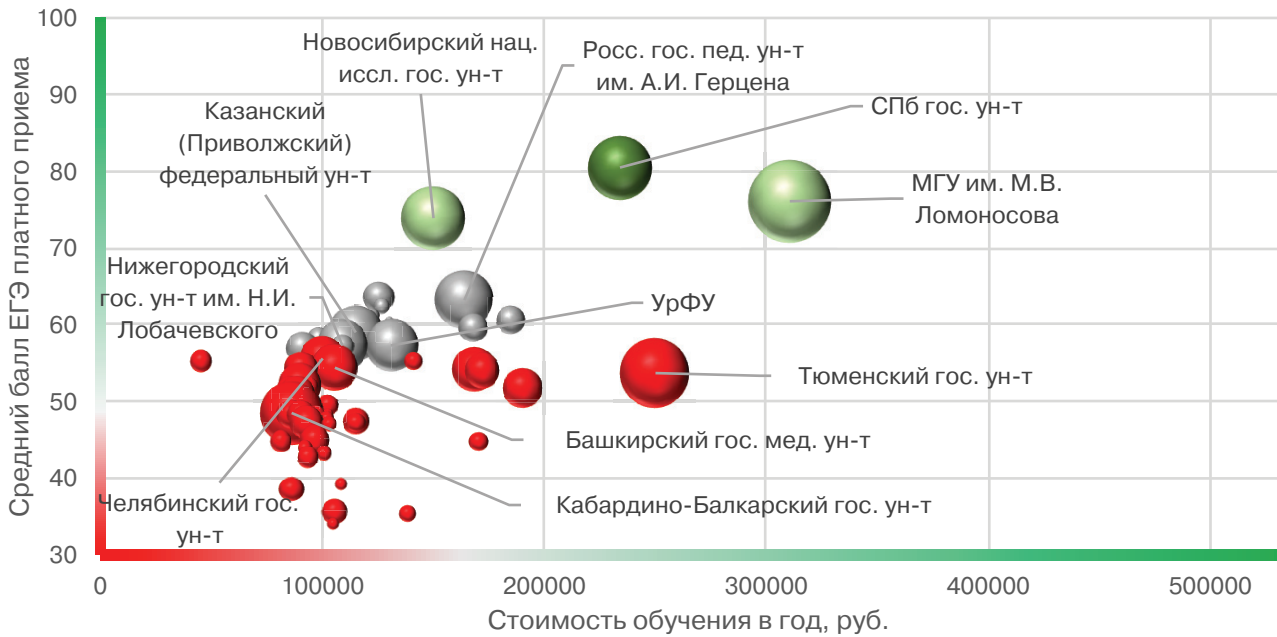


Рис. 2.8. Вооружение

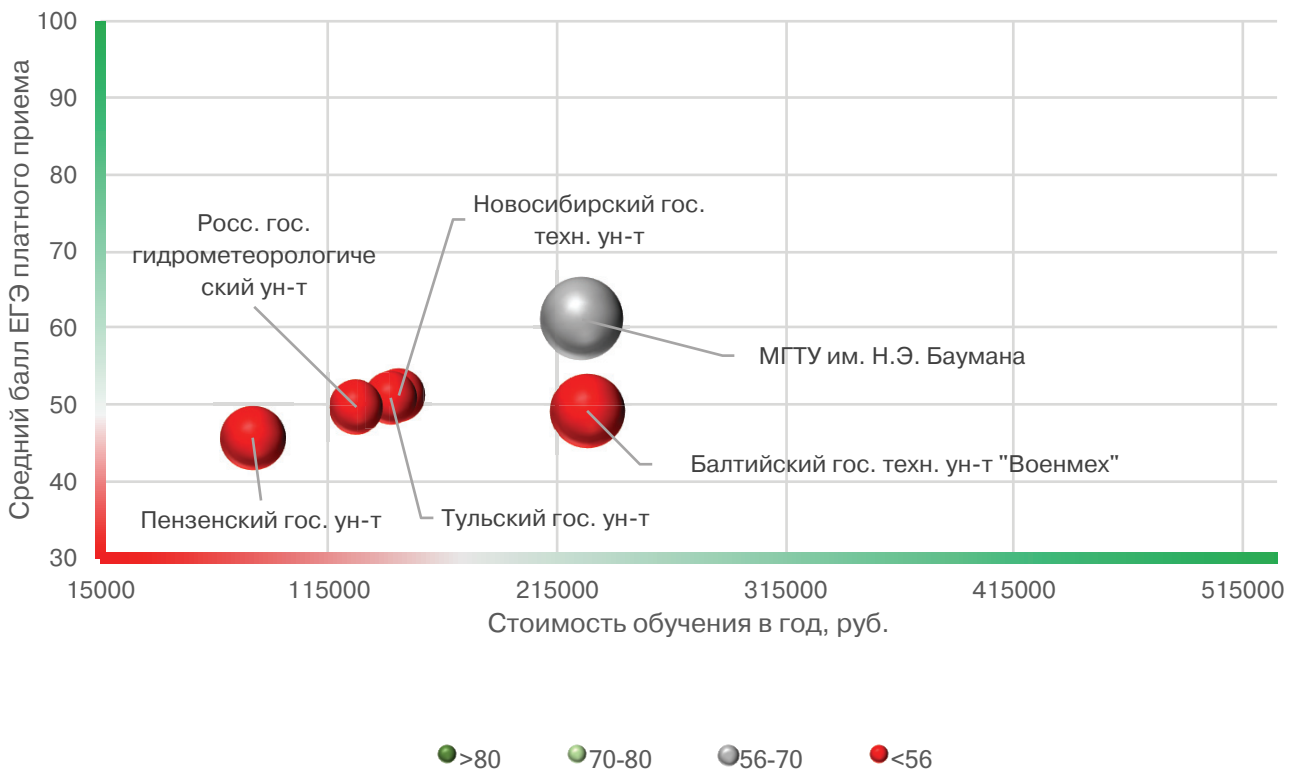


Рис. 2.9. Востоковедение и африканистика

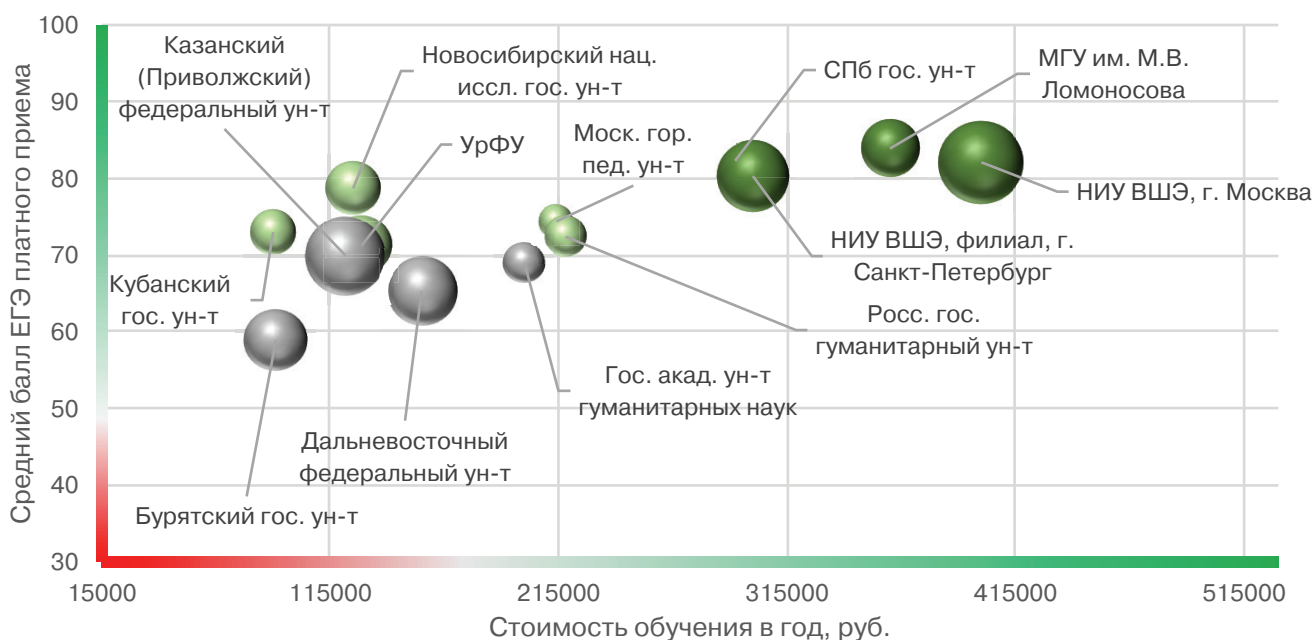


Рис. 2.10. География

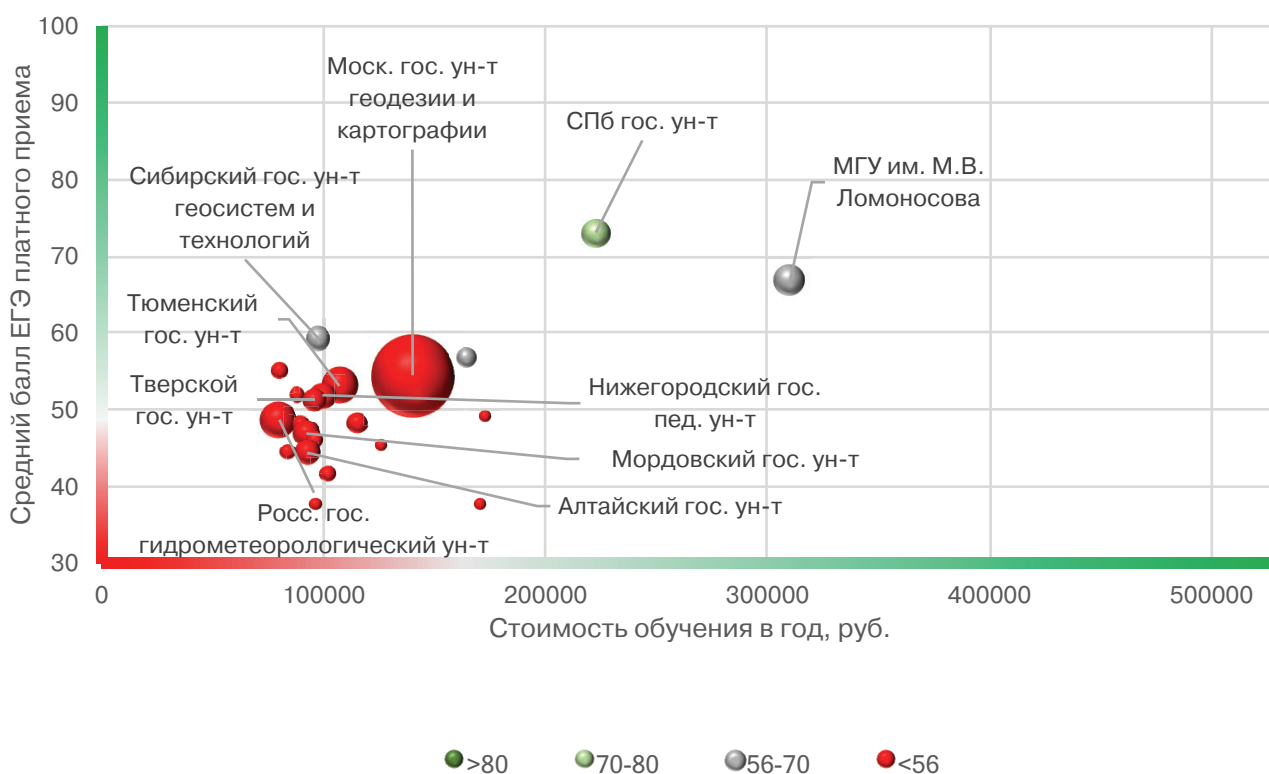


Рис. 2.11. Геодезия и землеустройство

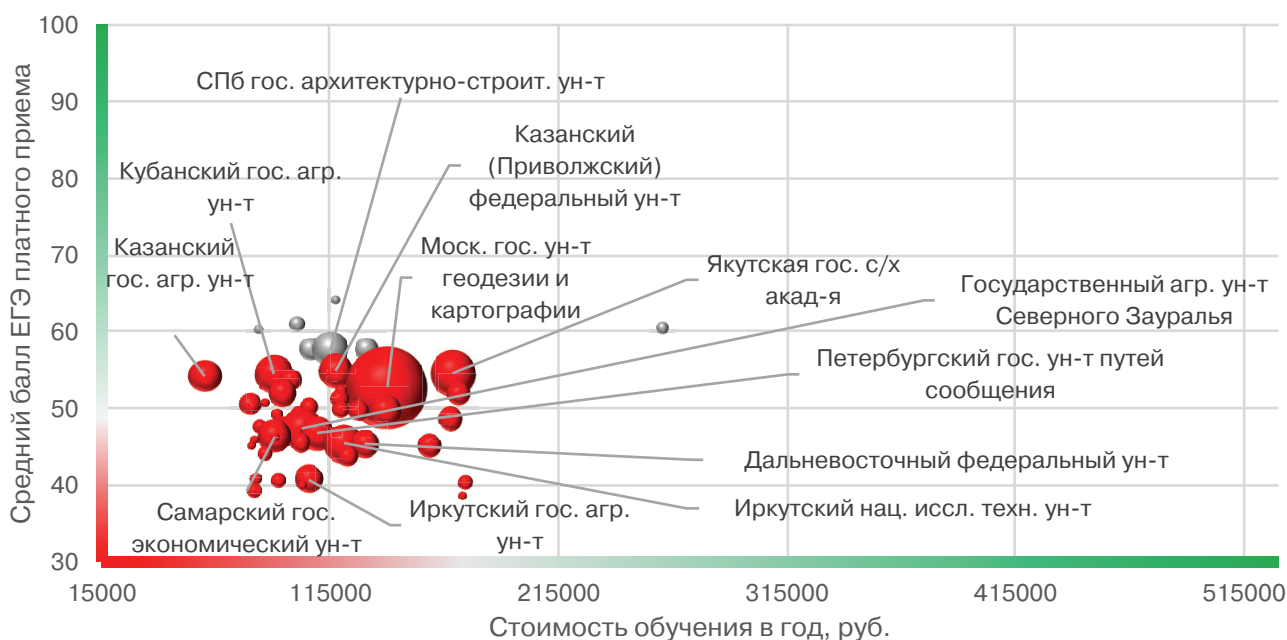


Рис. 2.12. Геология

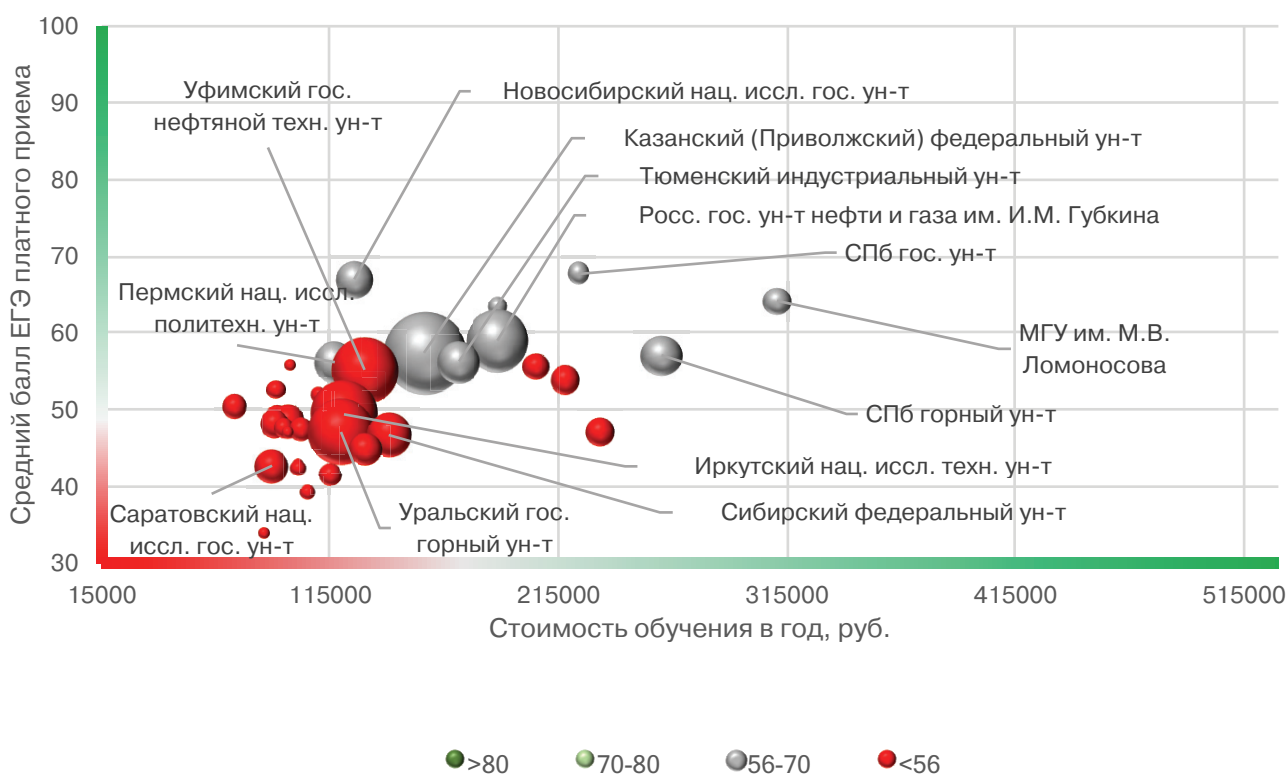


Рис. 2.13. Государственное и муниципальное управление

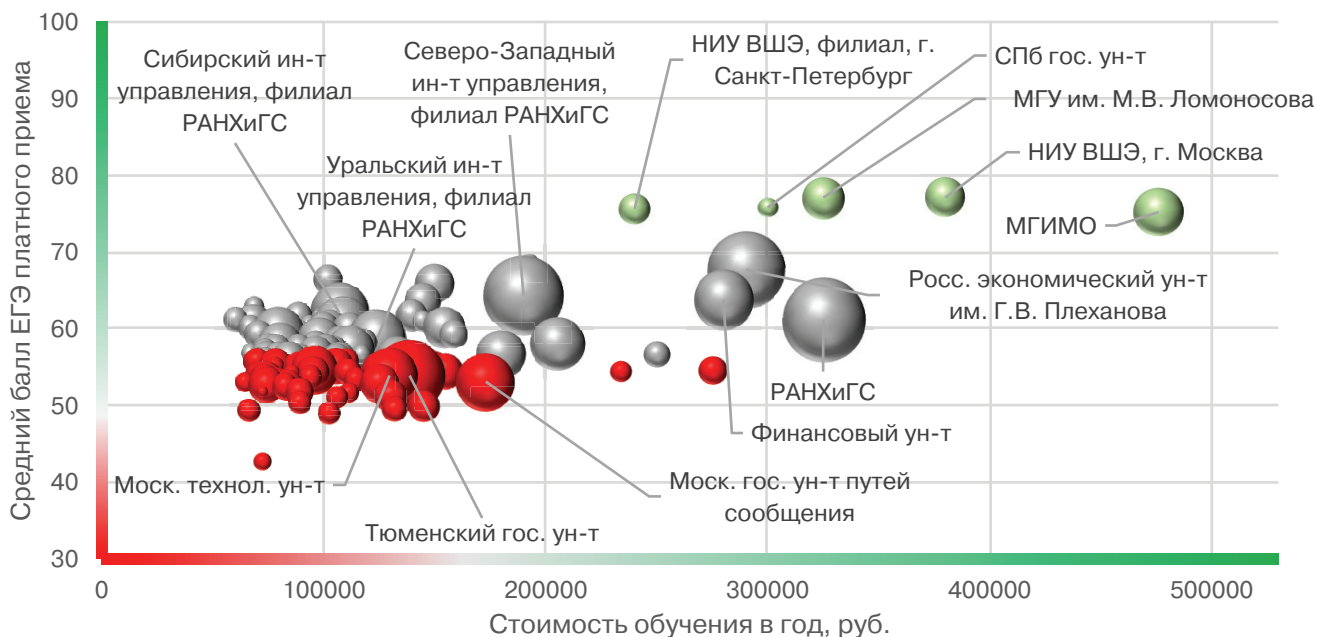


Рис. 2.14. Дизайн

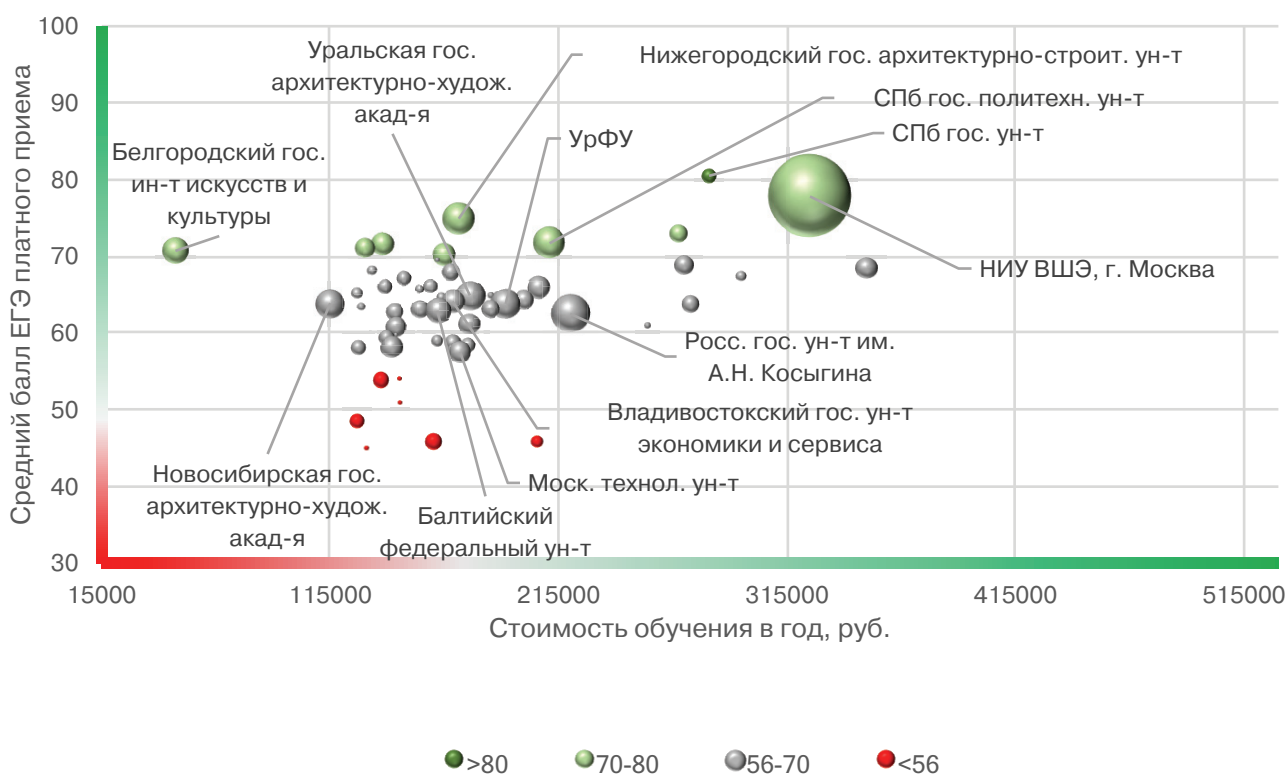


Рис. 2.15. Журналистика и литературное творчество

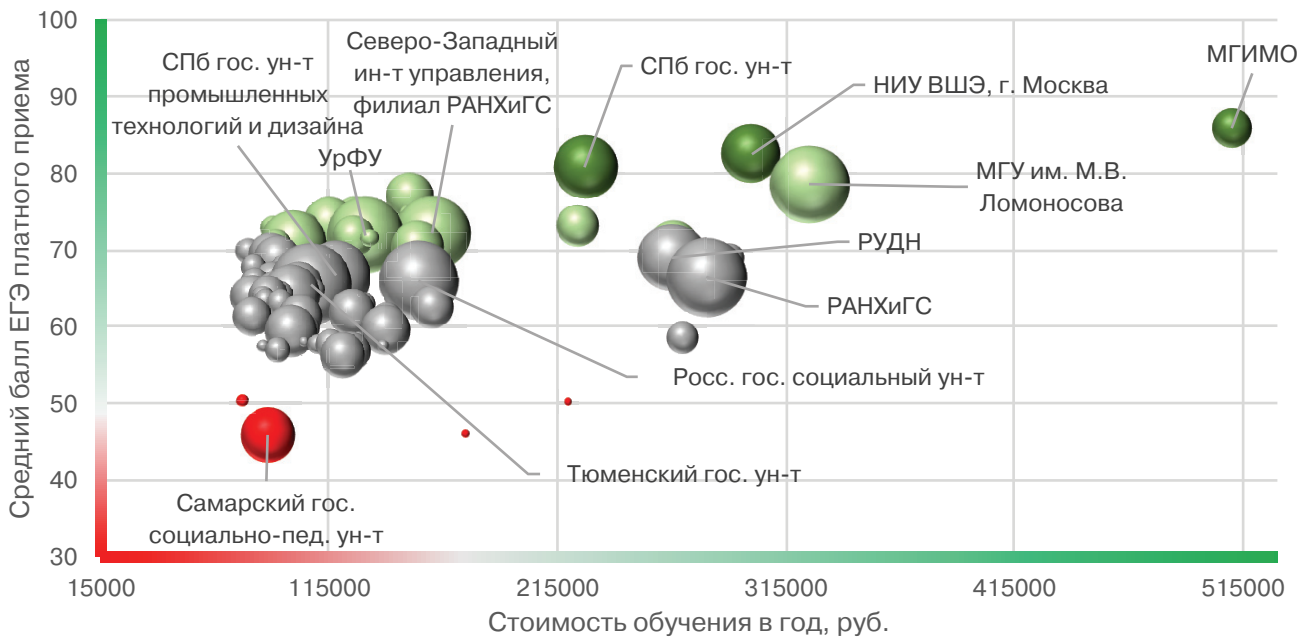


Рис. 2.16. Здравоохранение

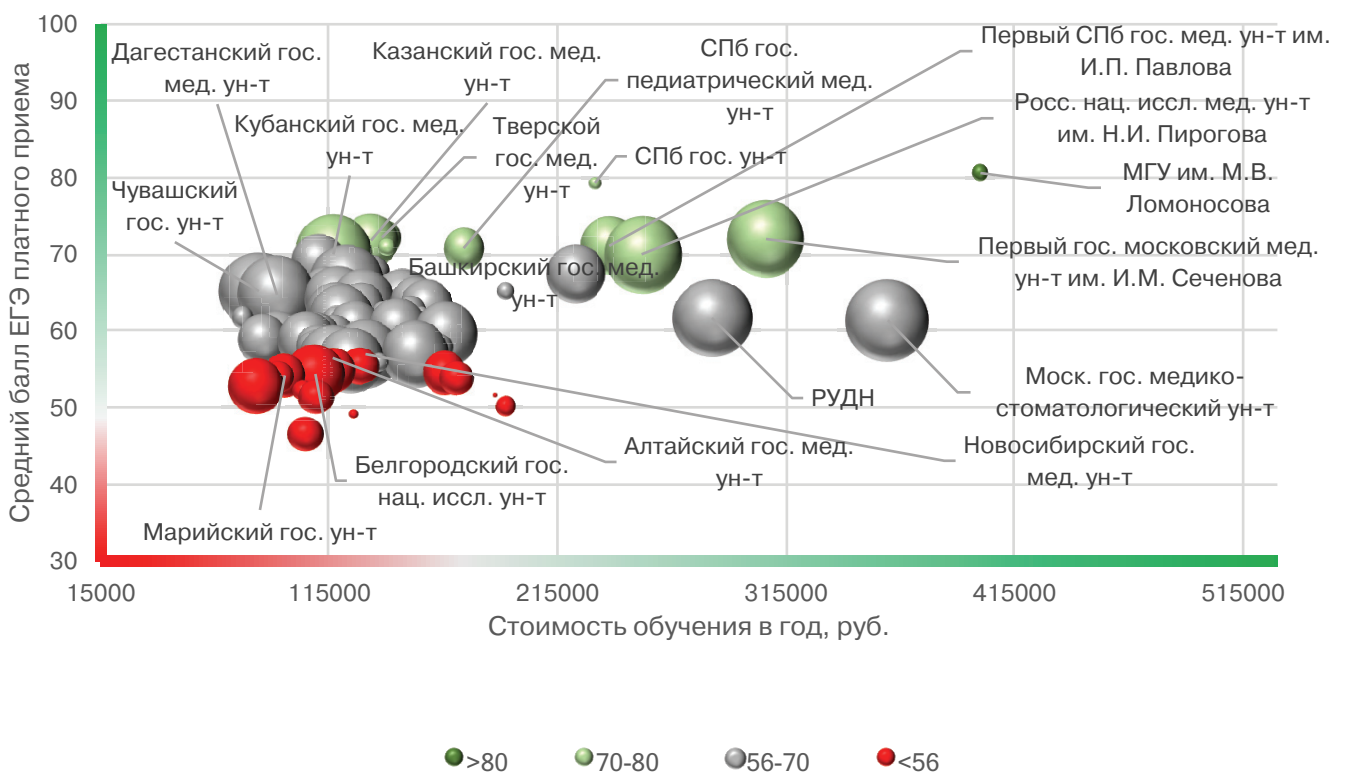


Рис. 2.17. **Издательское дело**

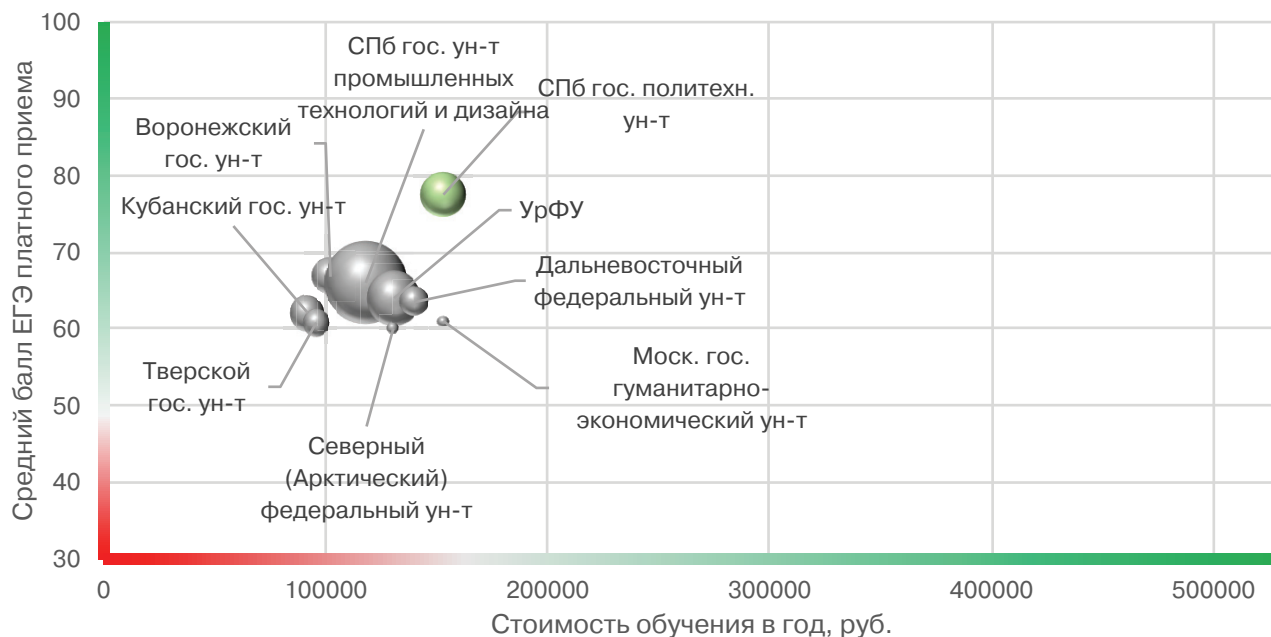


Рис. 2.18. **Информатика и вычислительная техника**

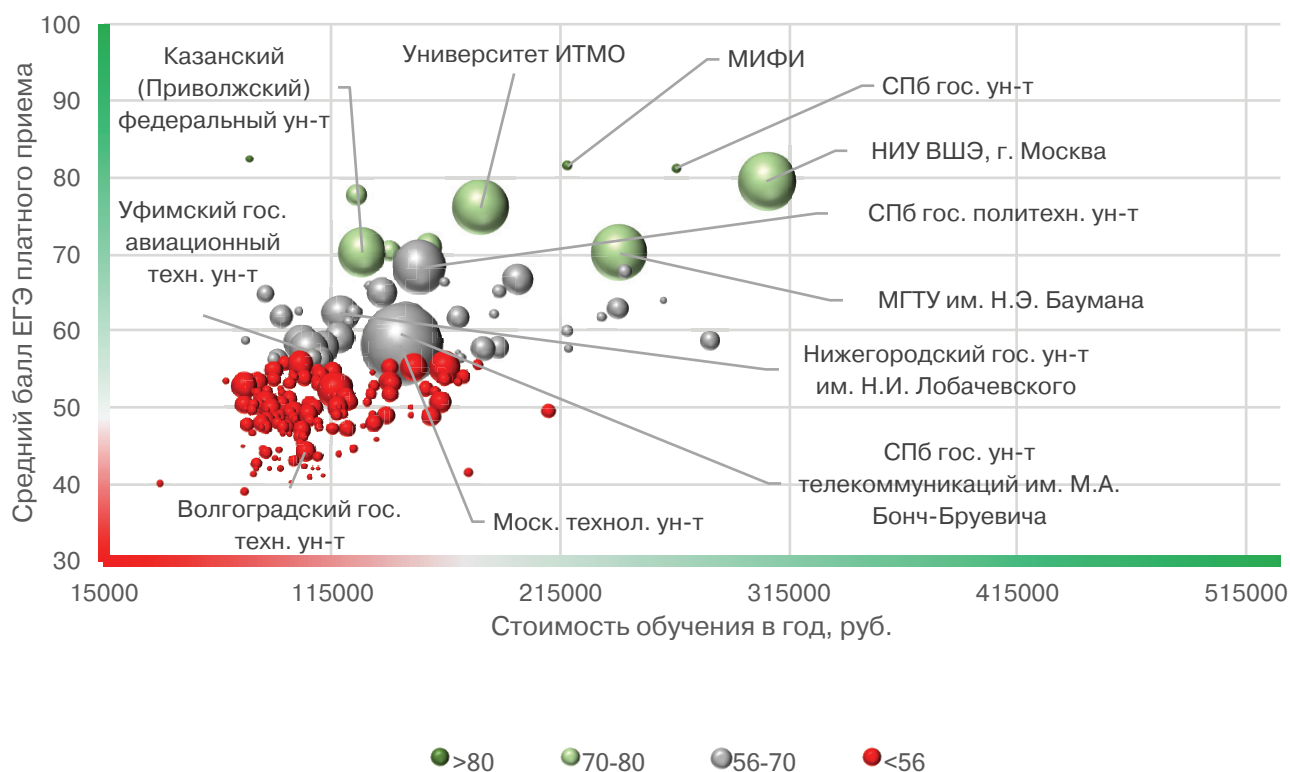


Рис. 2.19. Информационная безопасность

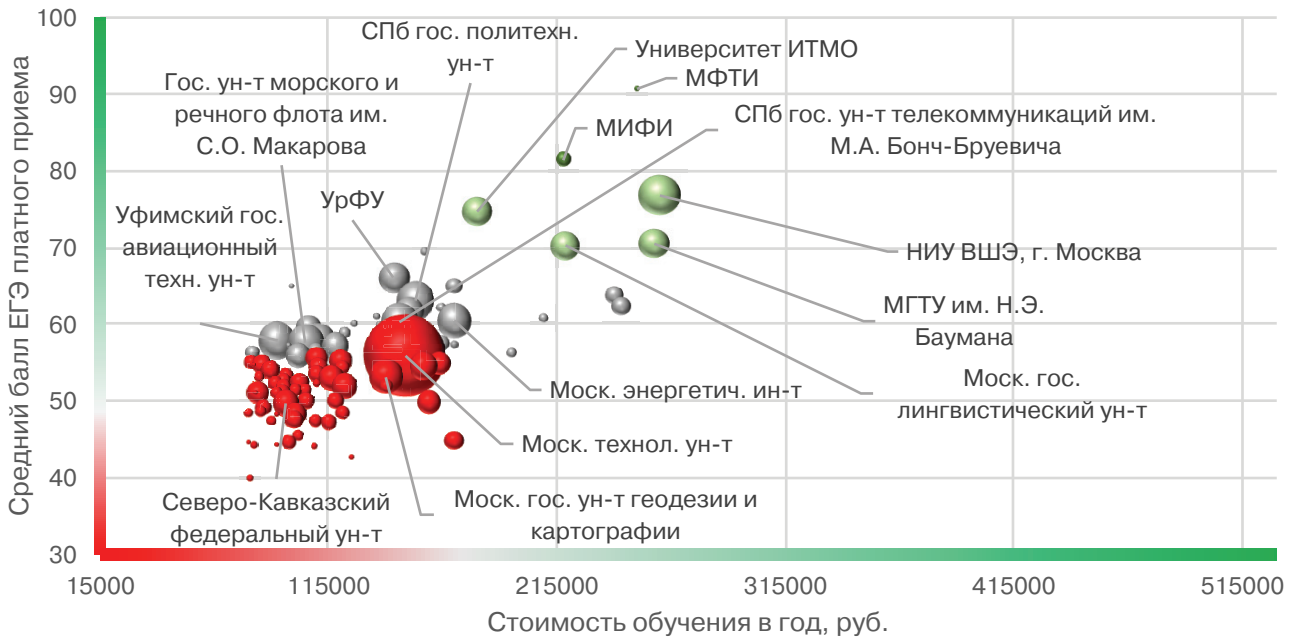
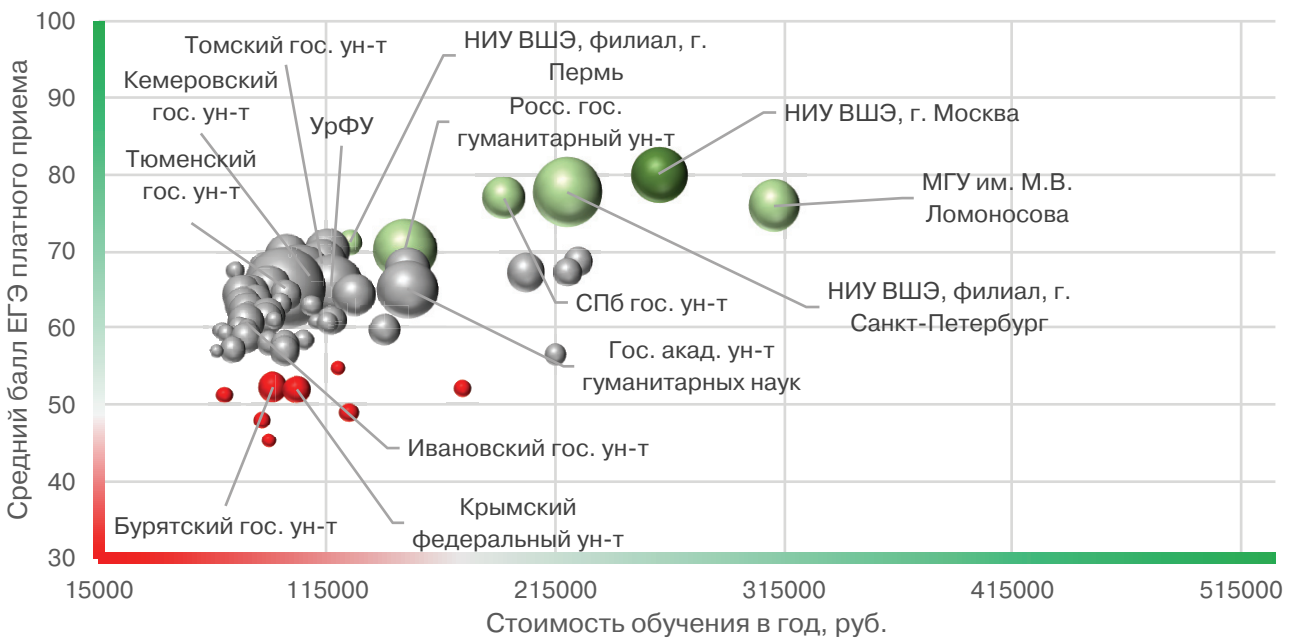


Рис. 2.20. История



● >80 ● 70-80 ● 56-70 ● <56

Рис. 2.21. **Культурология**

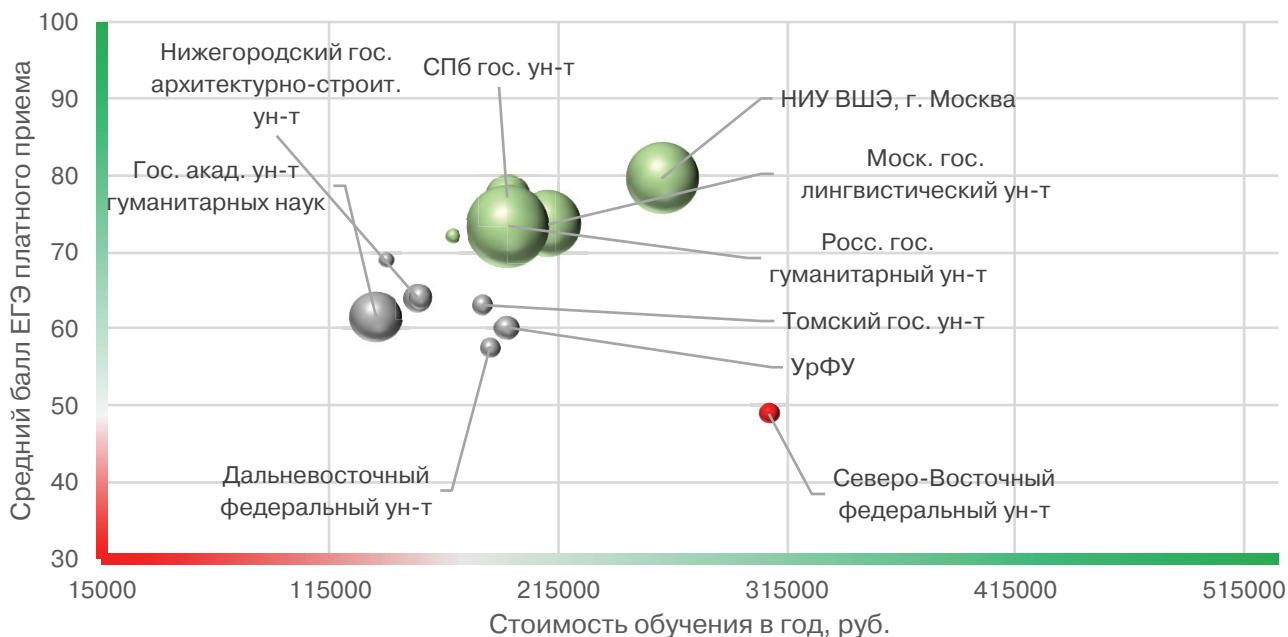
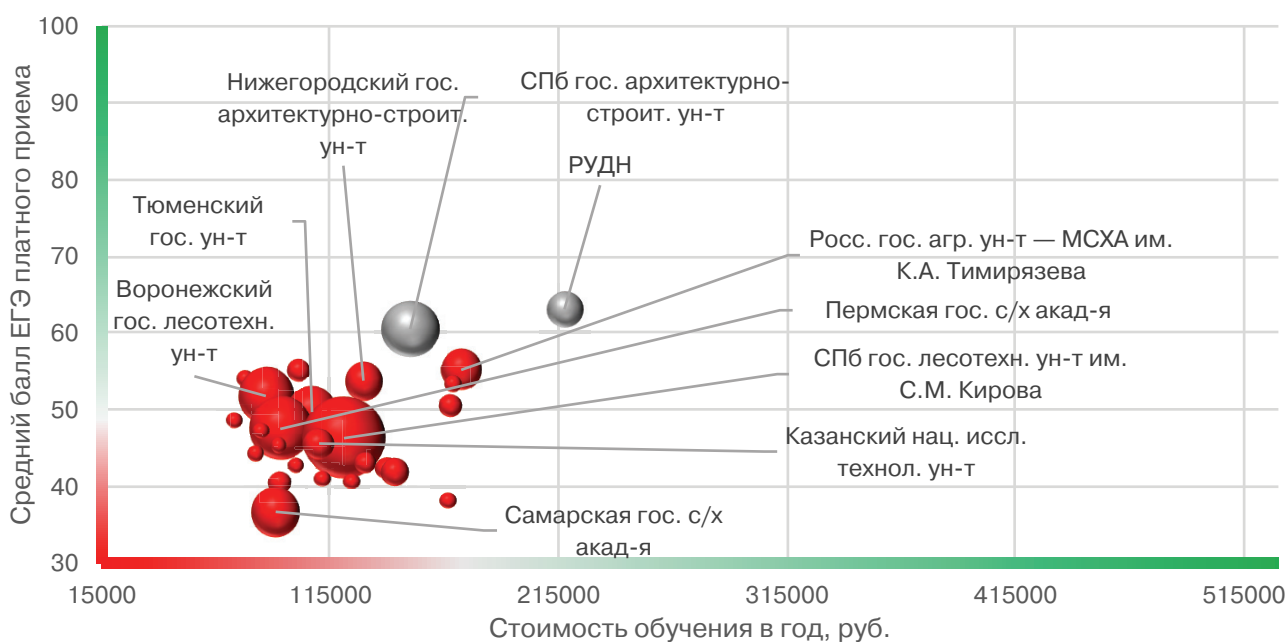


Рис. 2.22. **Лесное дело**



● >80 ● 70-80 ● 56-70 ● <56

Рис. 2.23. Лингвистика и иностранные языки

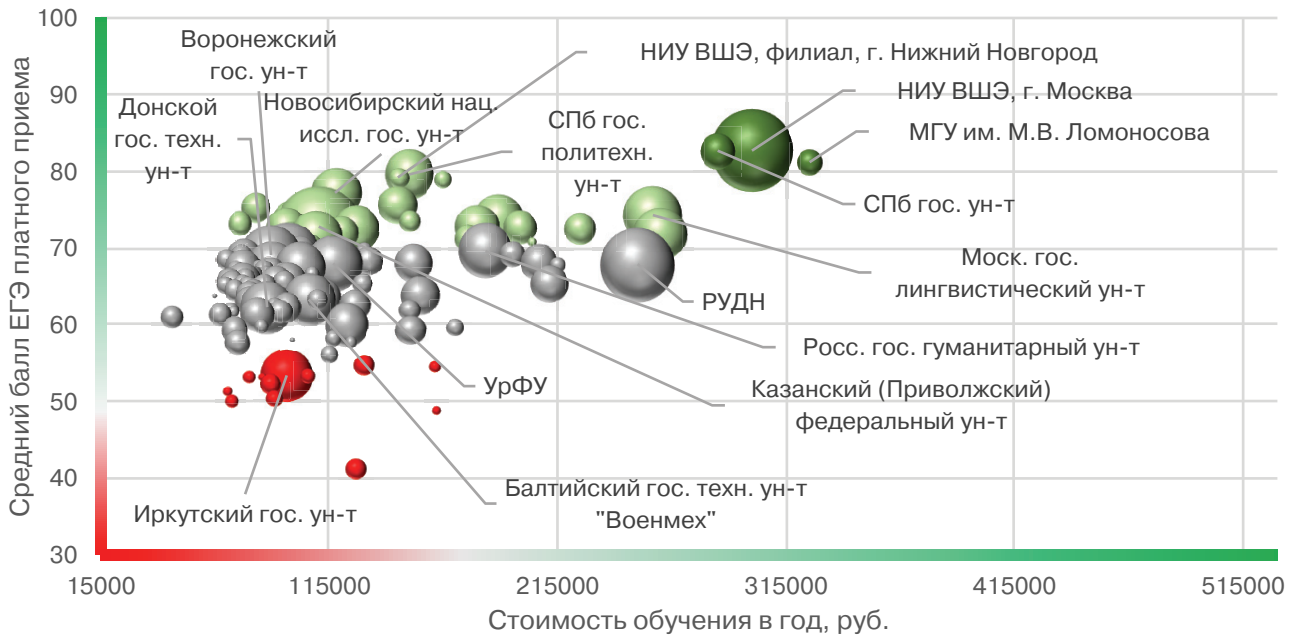


Рис. 2.24. Математика

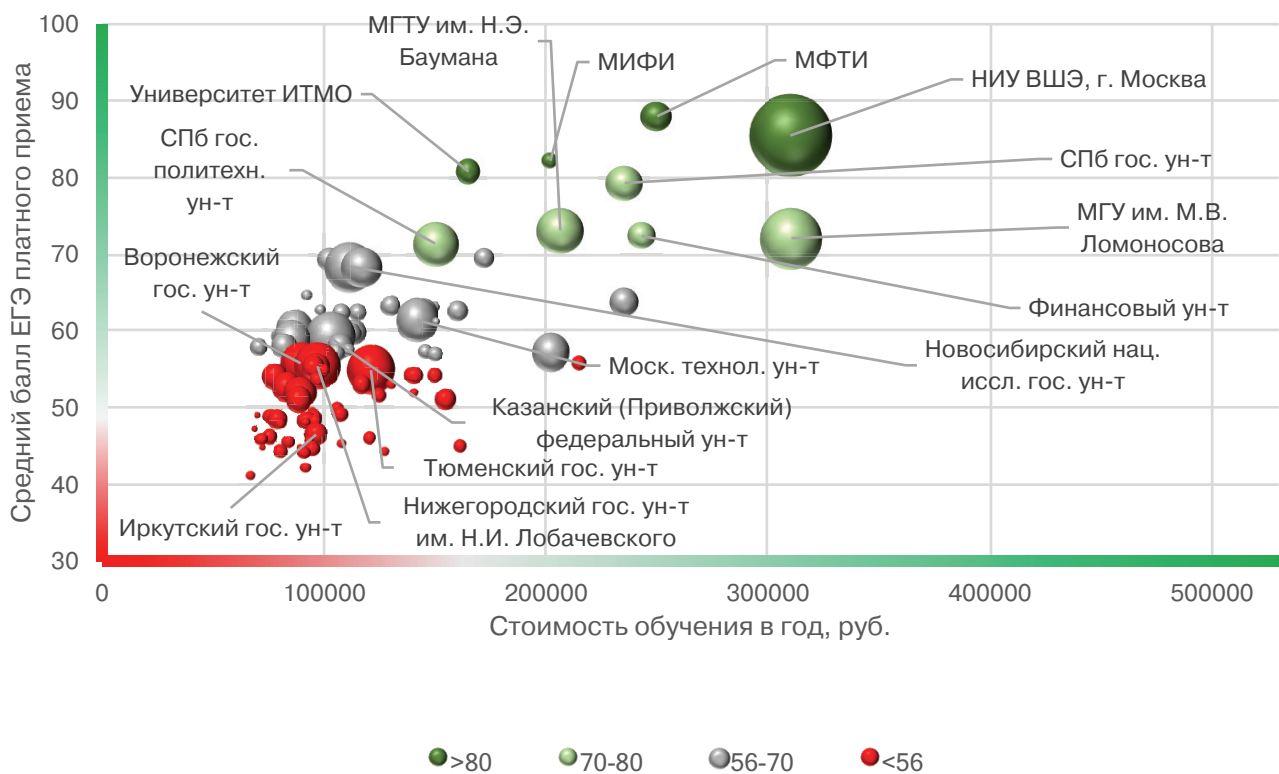


Рис. 2.25. **Материалы**

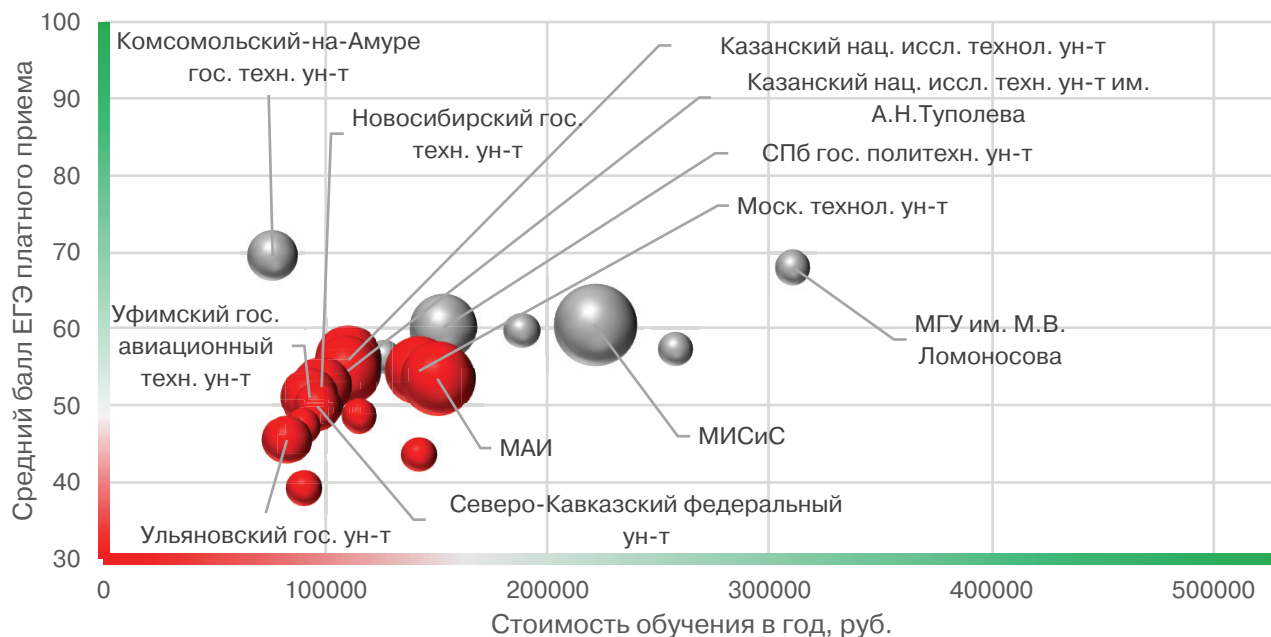


Рис. 2.26. **Машиностроение**

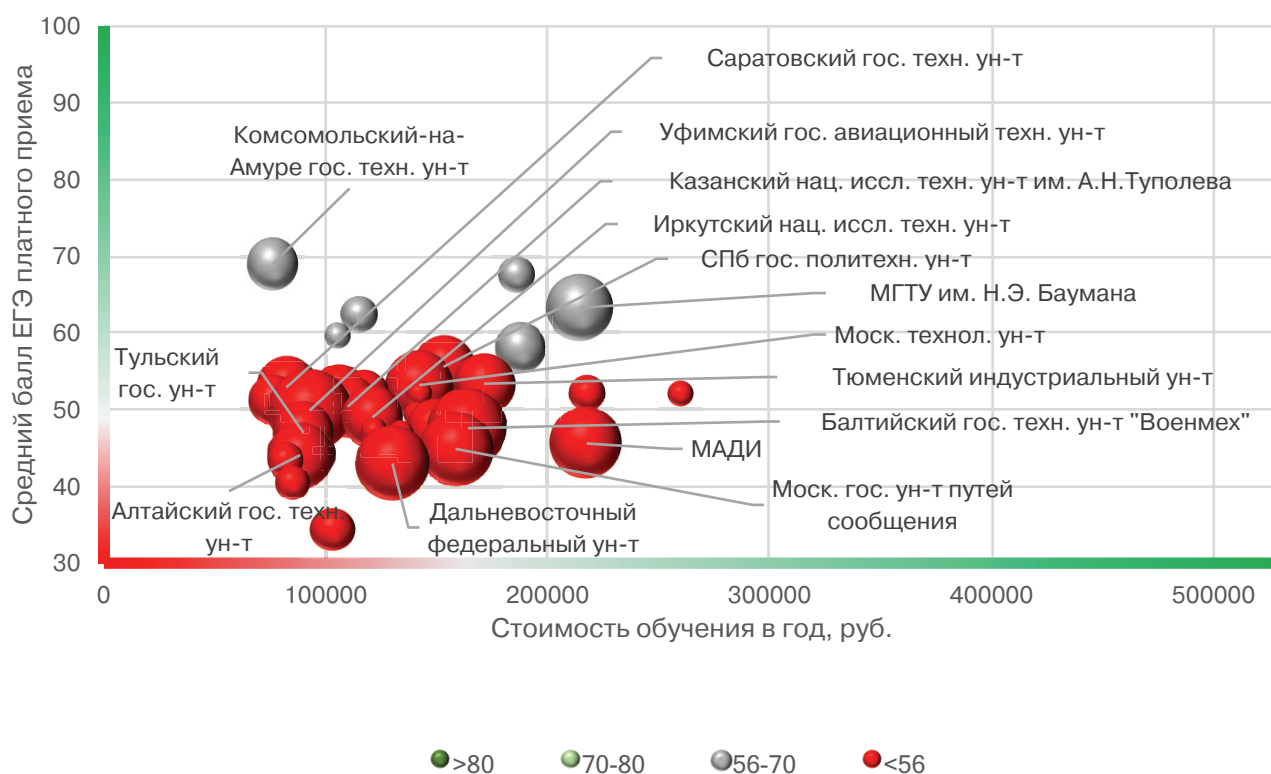


Рис. 2.27. **Международные отношения**

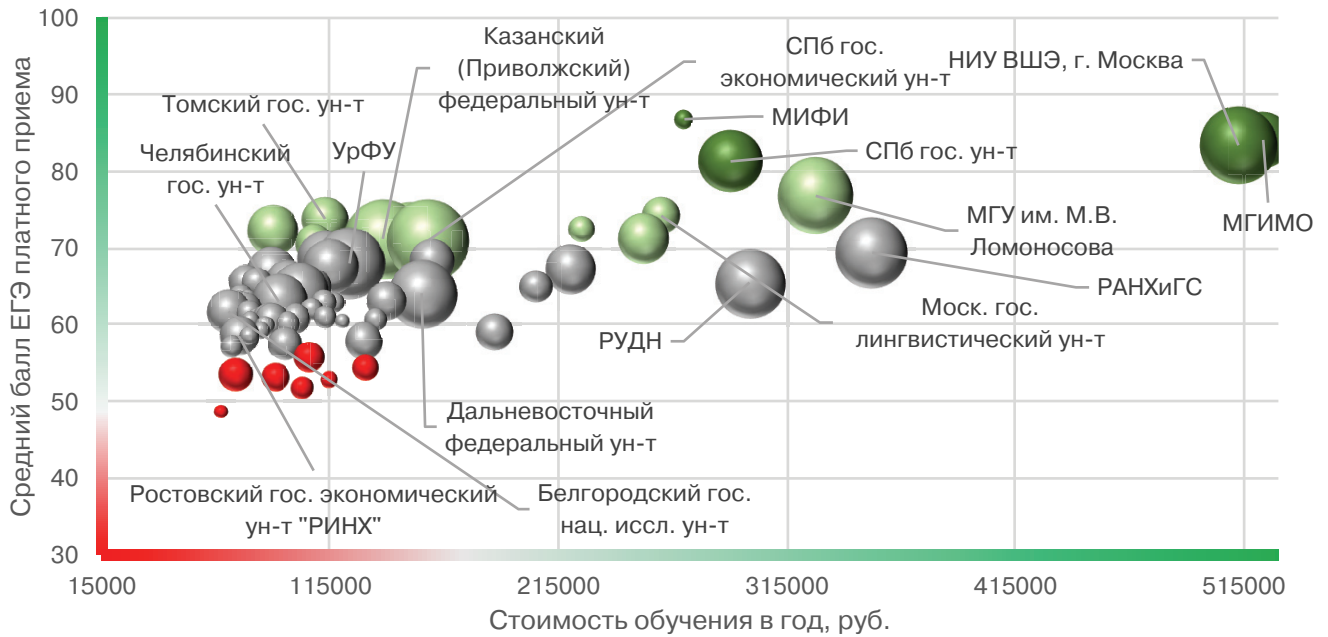


Рис. 2.28. **Менеджмент**

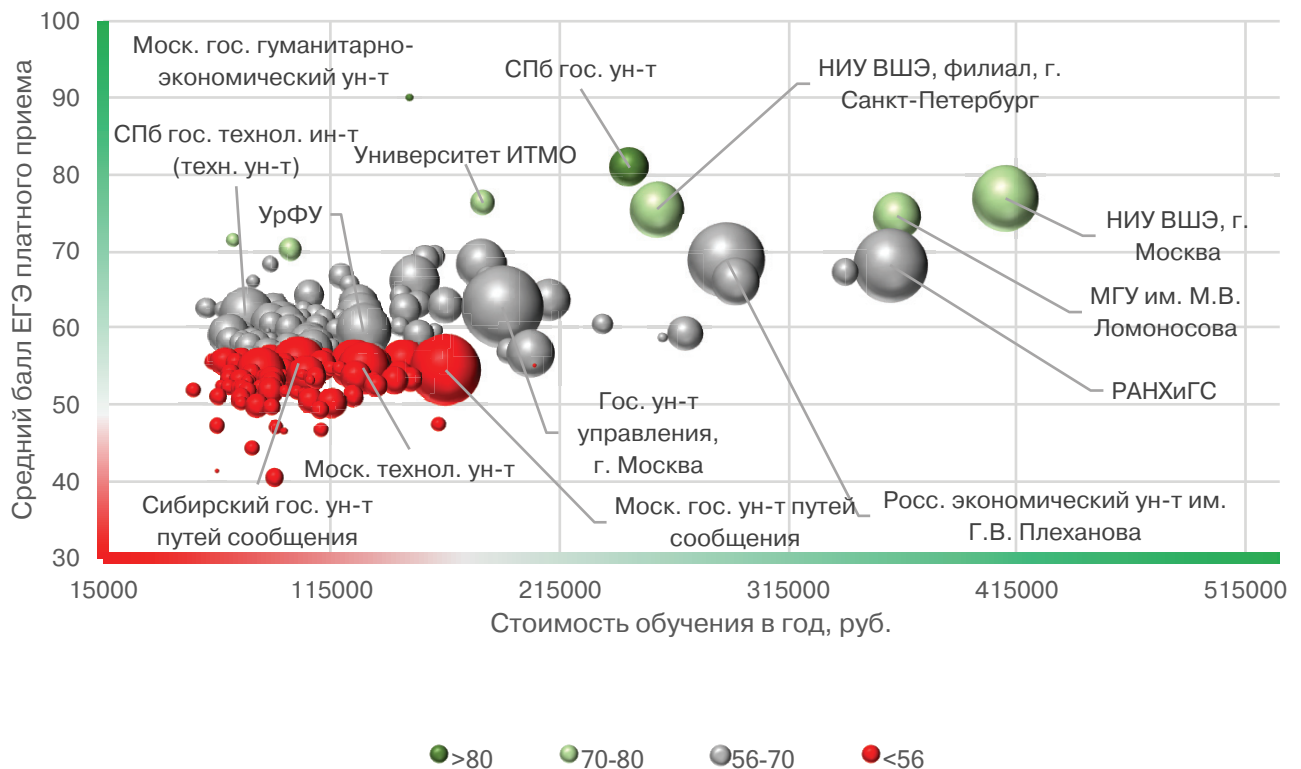


Рис. 2.29. **Металлургия**

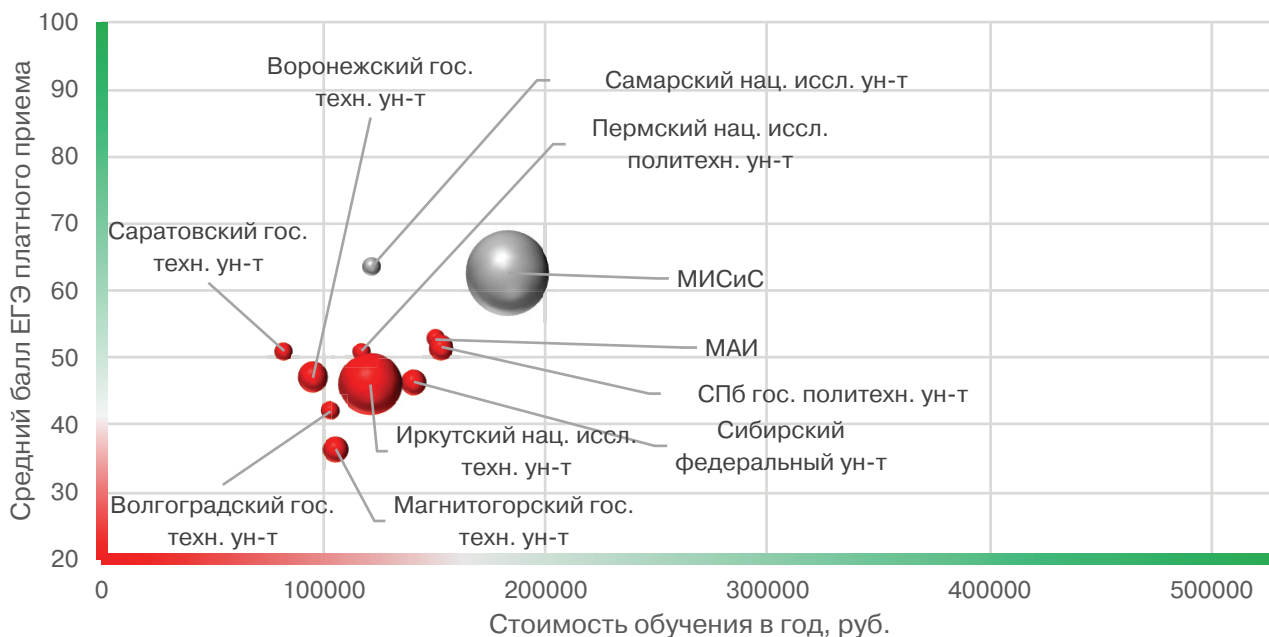


Рис. 2.30. **Морская техника**

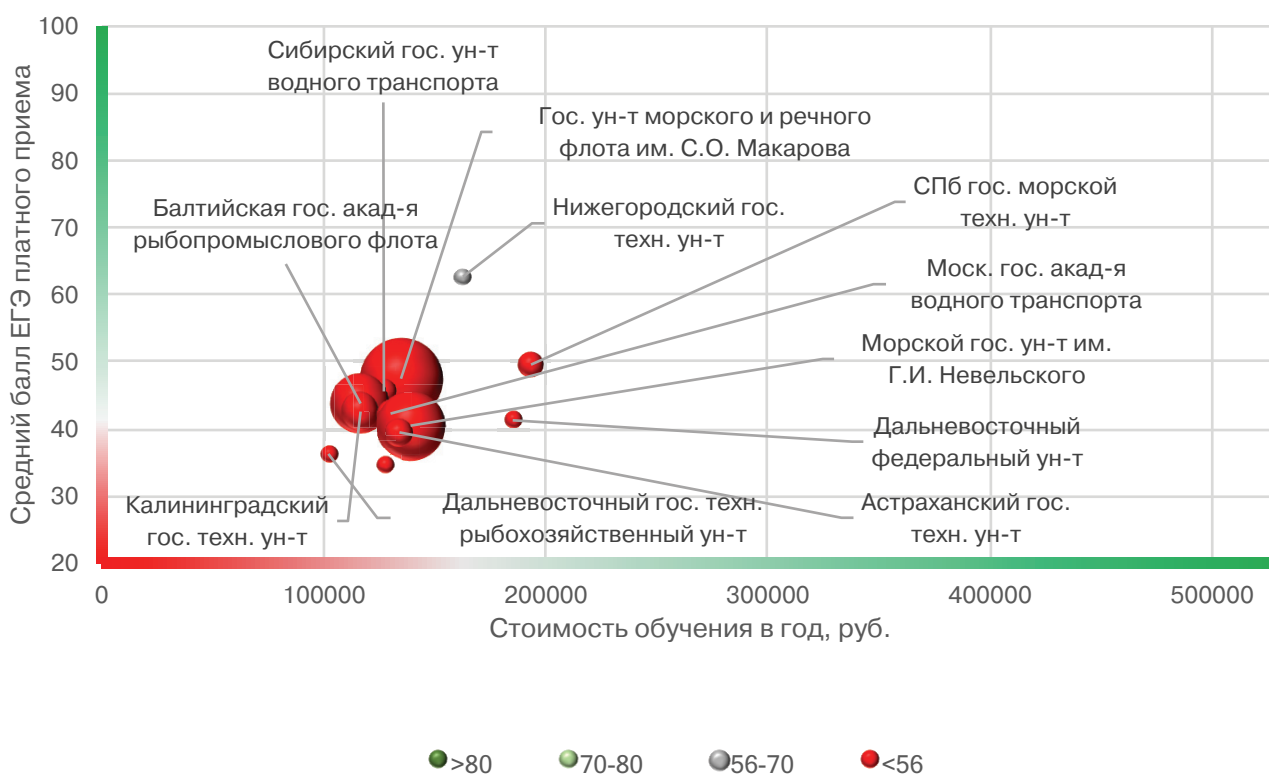


Рис. 2.31. **Нефтегазовое дело**

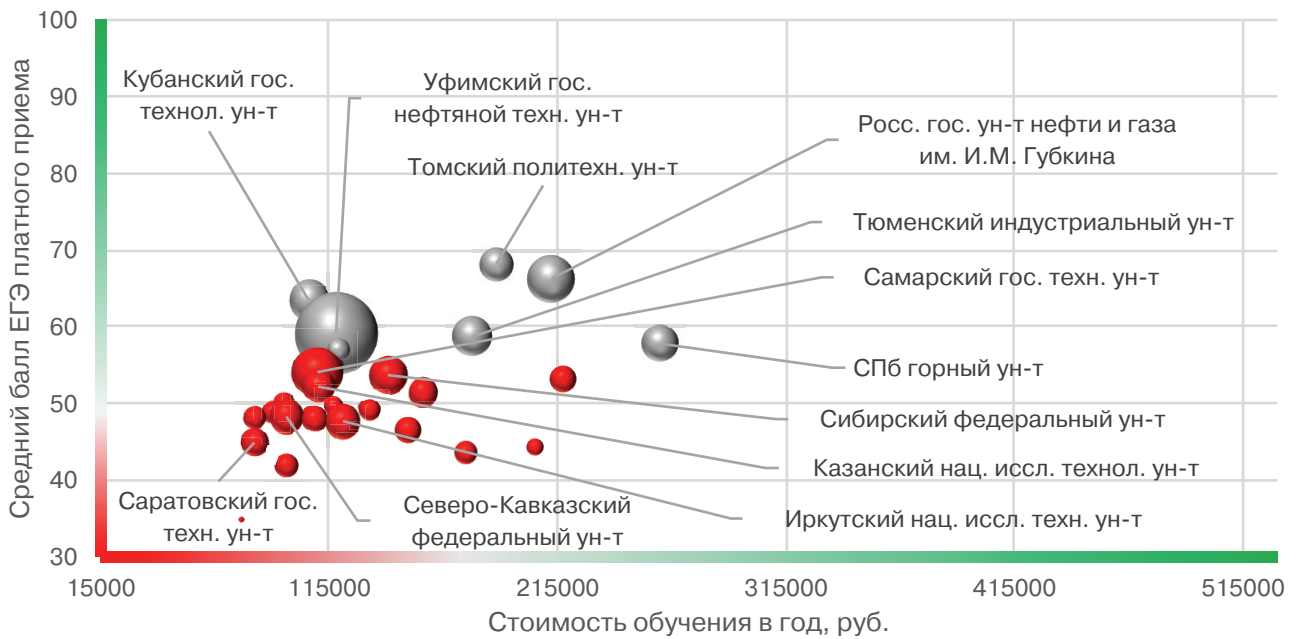


Рис. 2.32. **Охрана памятников**

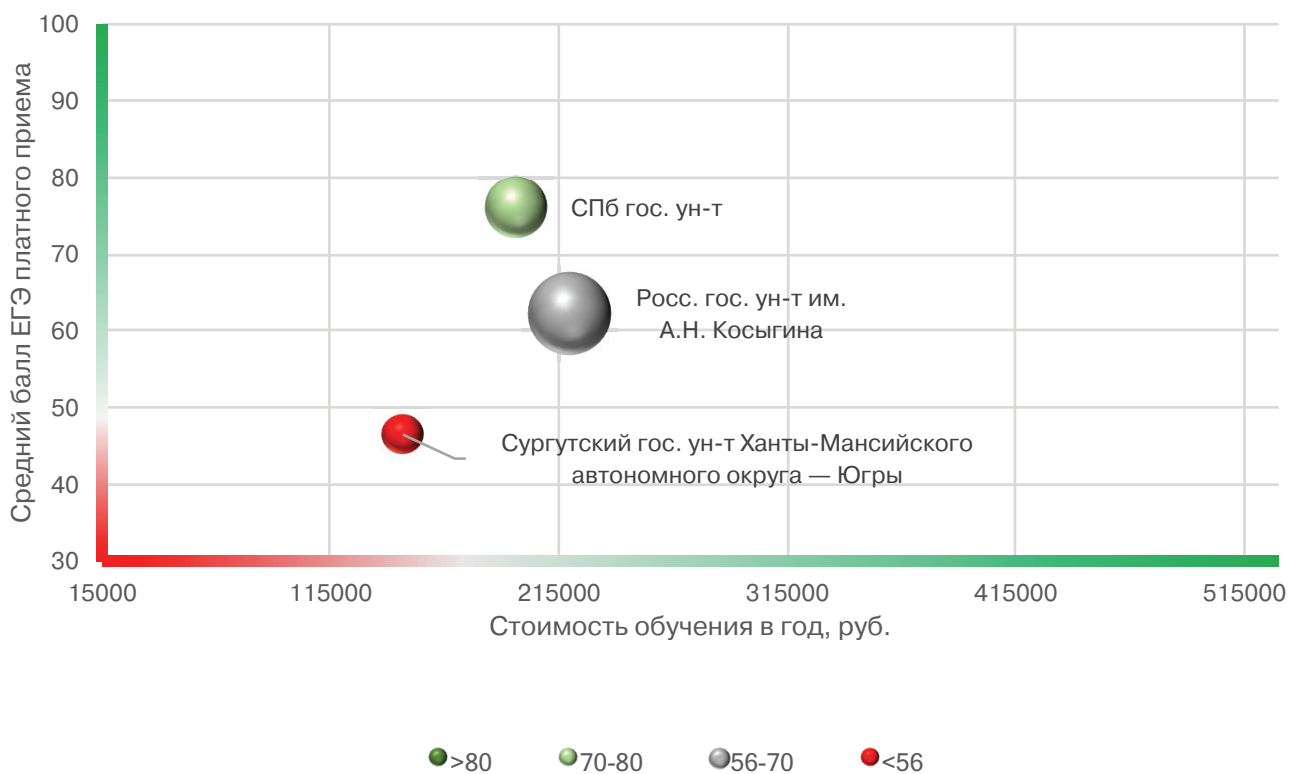


Рис. 2.33. Педагогическое образование

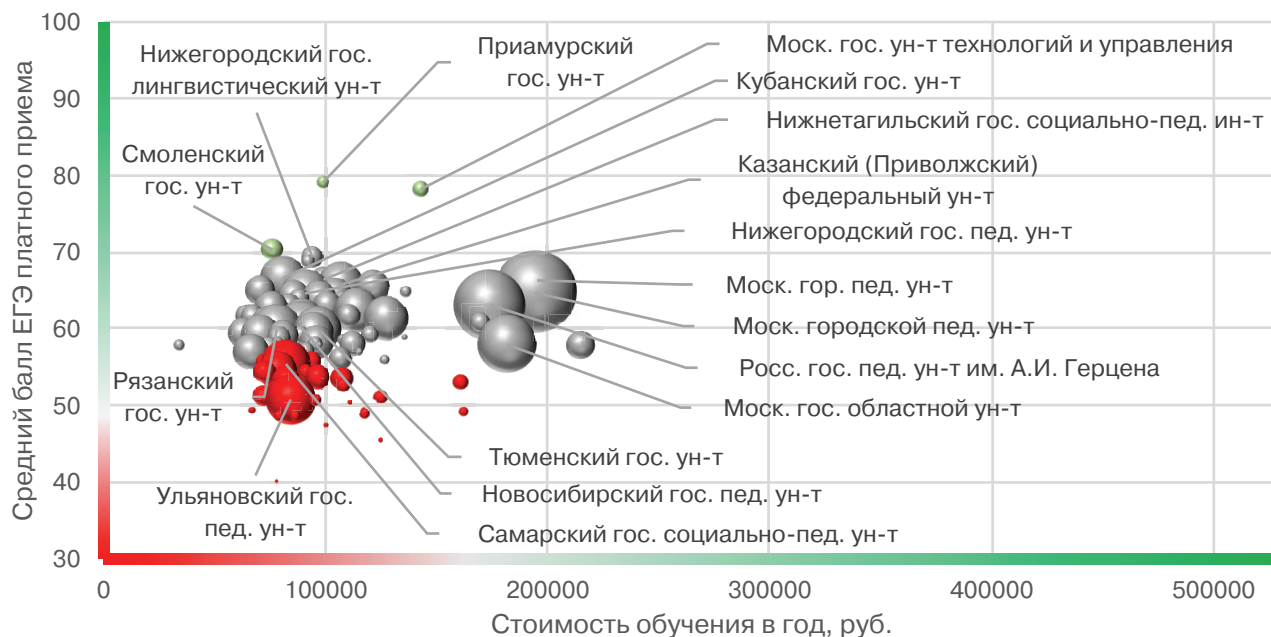


Рис. 2.34. Пищевые технологии

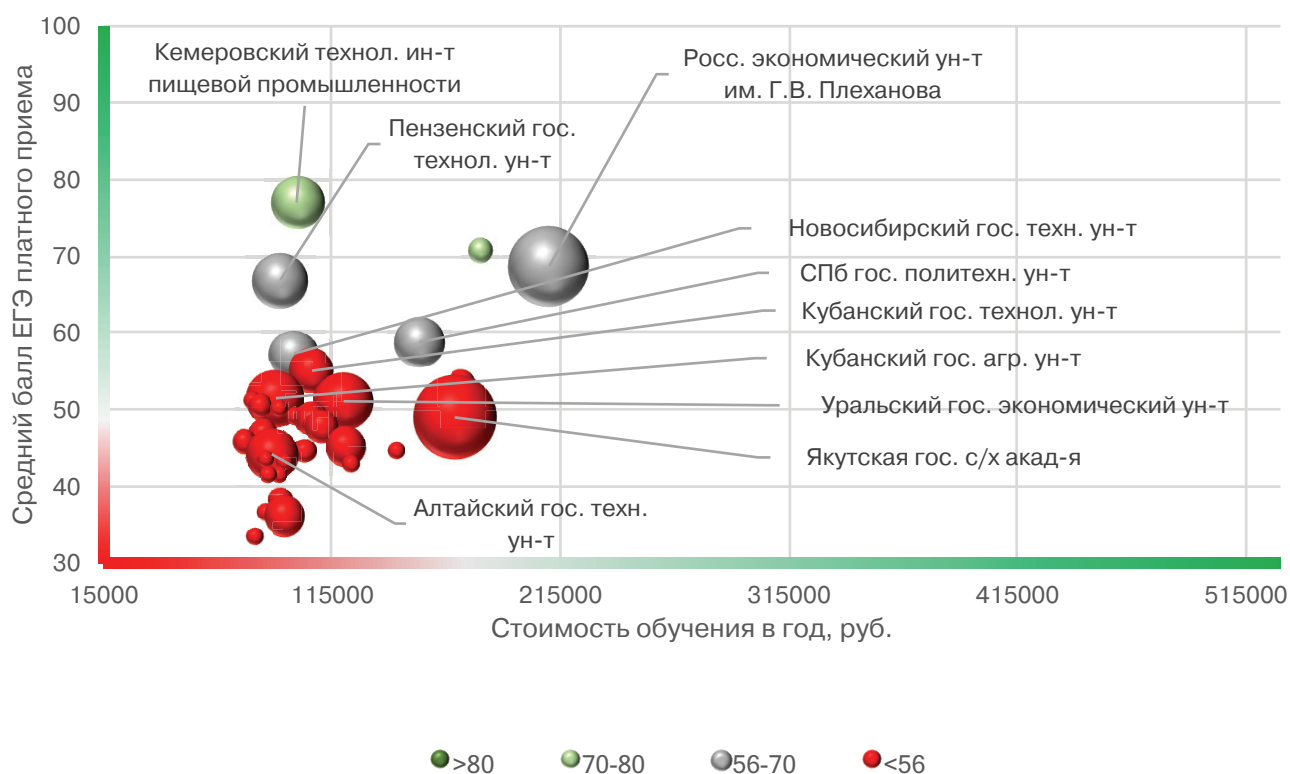


Рис. 2.35. Полиграфия и упаковка

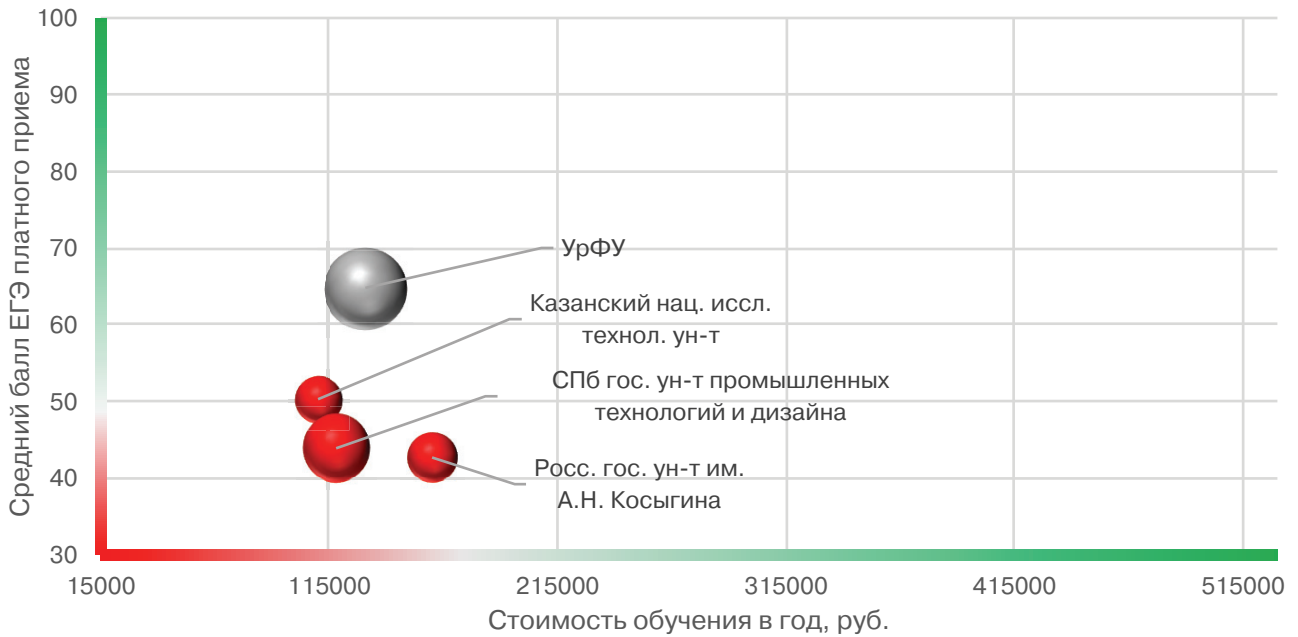


Рис. 2.36. Политология

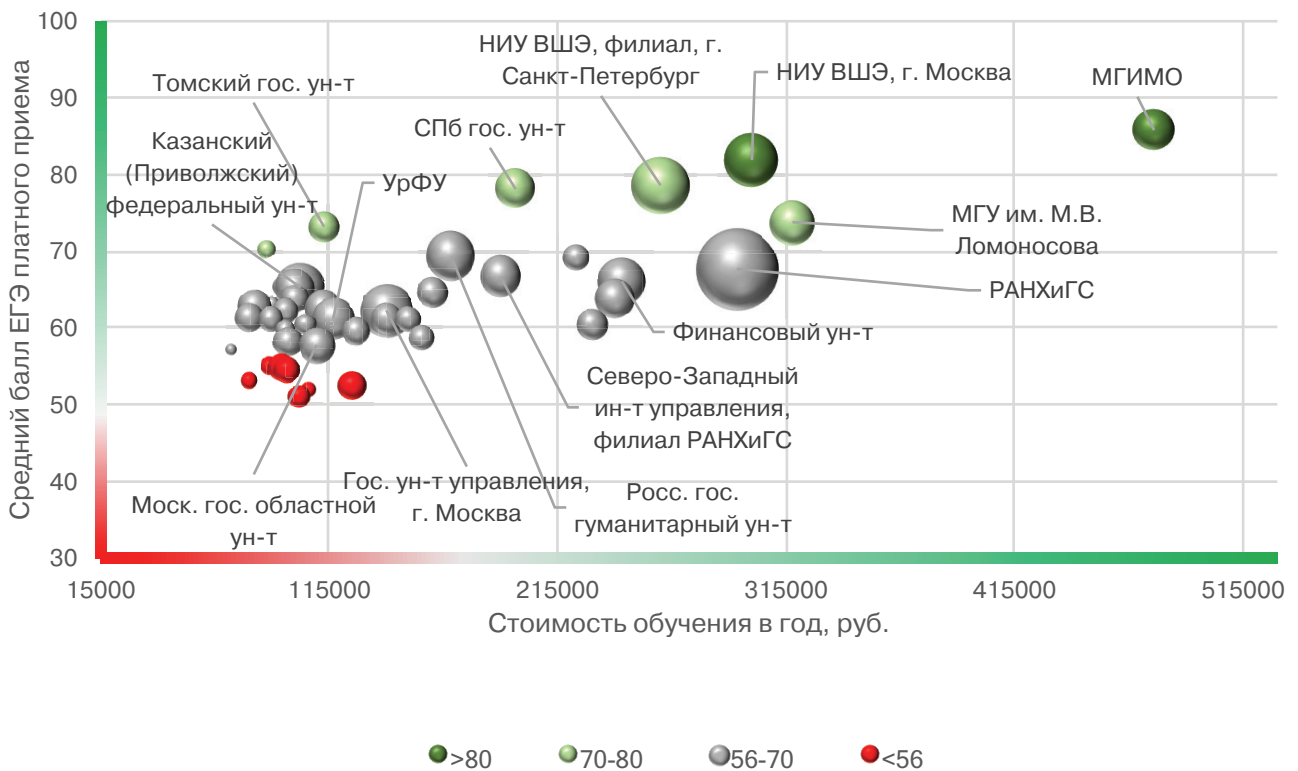


Рис. 2.37. Почвоведение

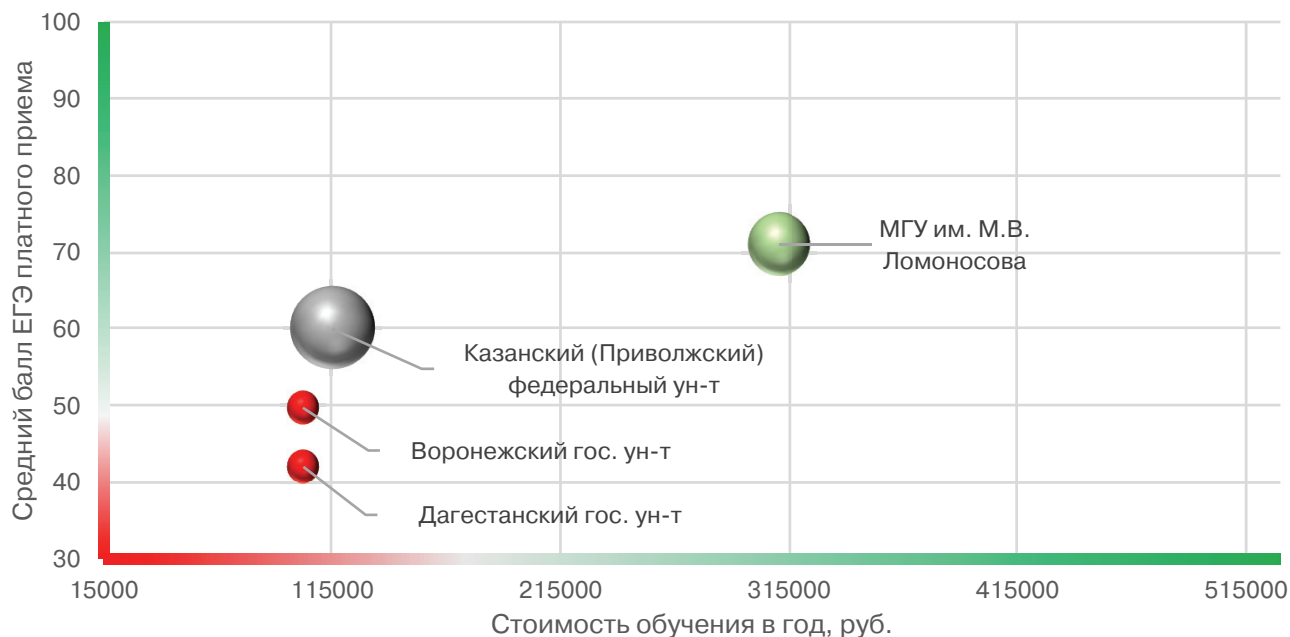


Рис. 2.38. Приборостроение и оптотехника

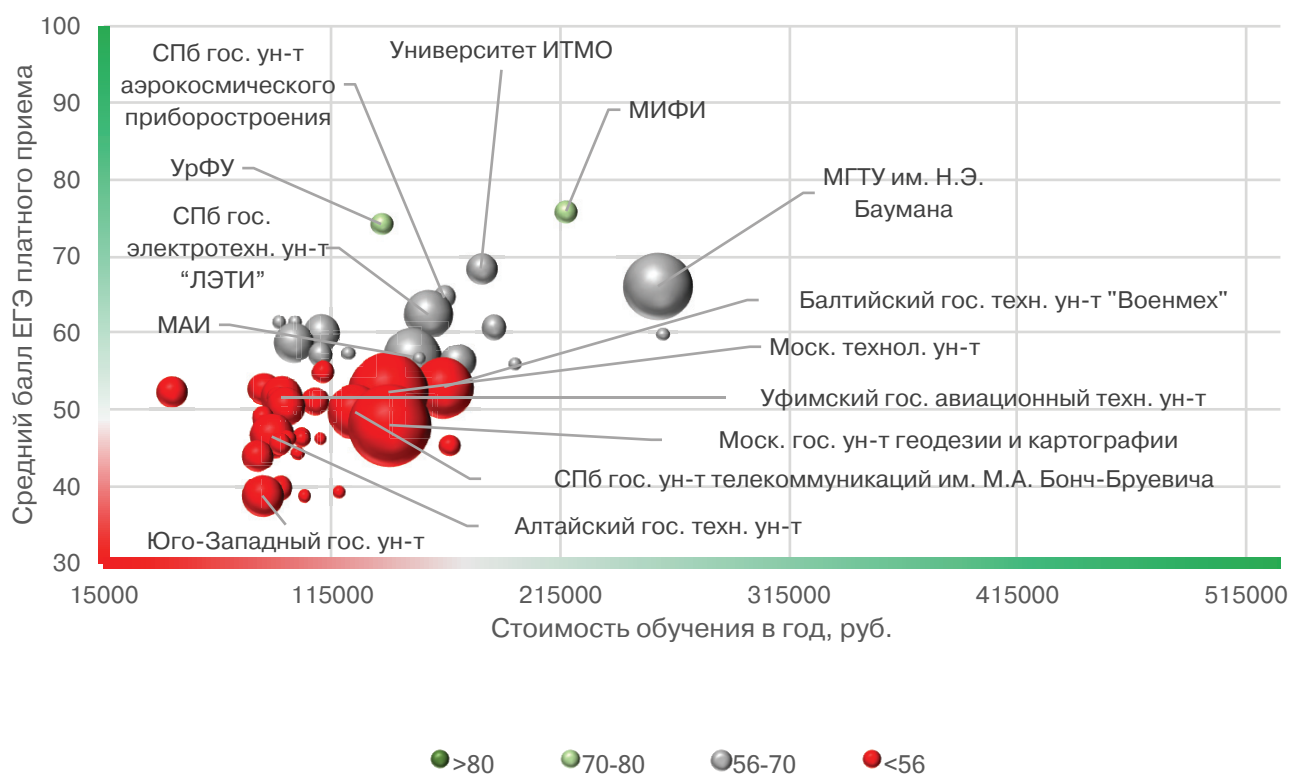


Рис. 2.39. **Профессиональное обучение**

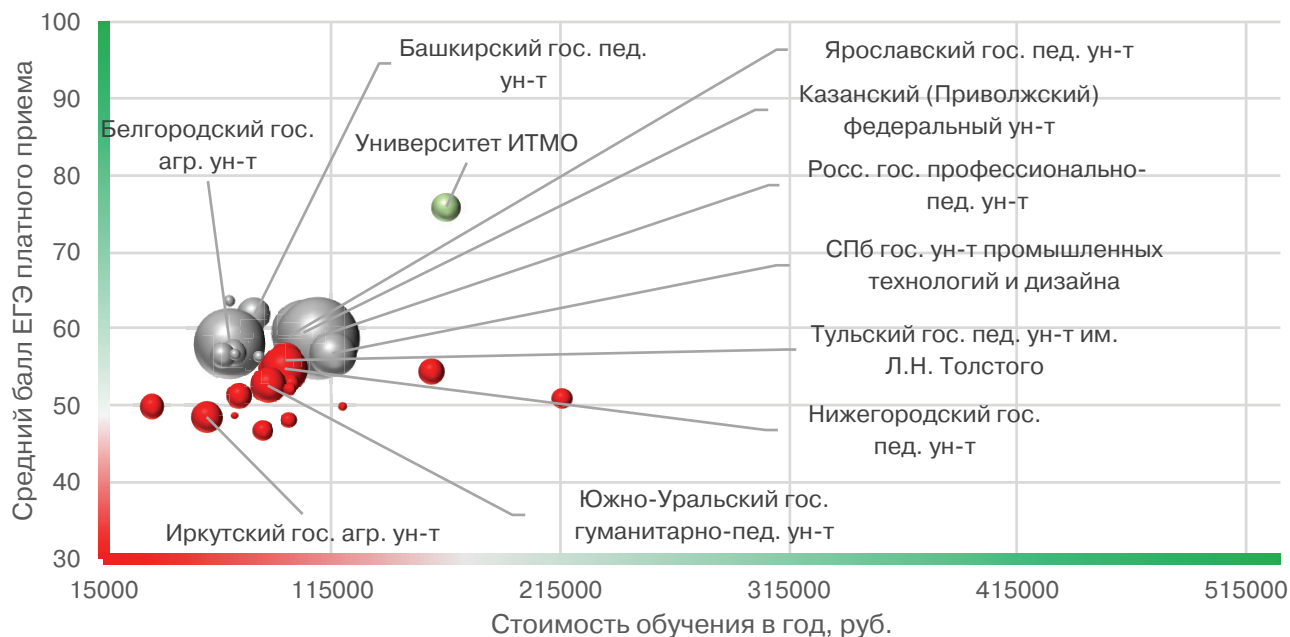


Рис. 2.40. **Психология**

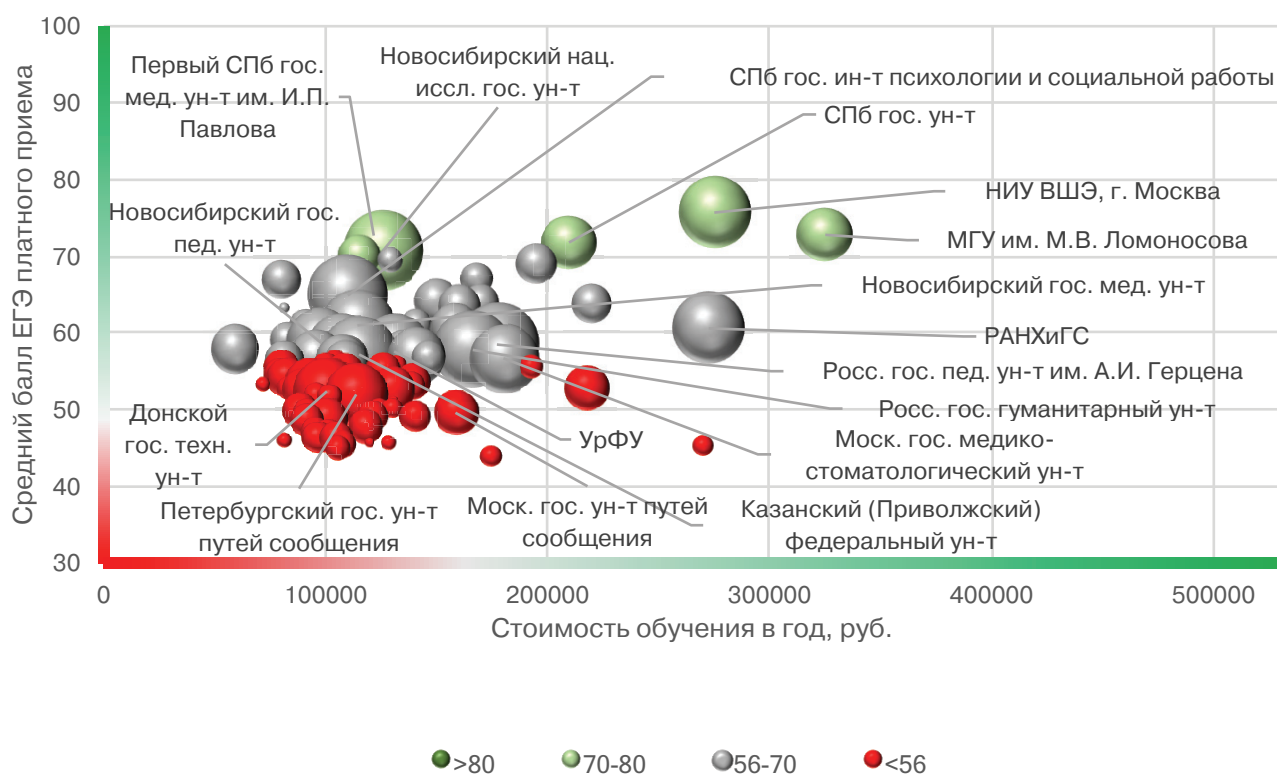


Рис. 2.41. Психолого-педагогическое и специальное (дефектологическое) образование

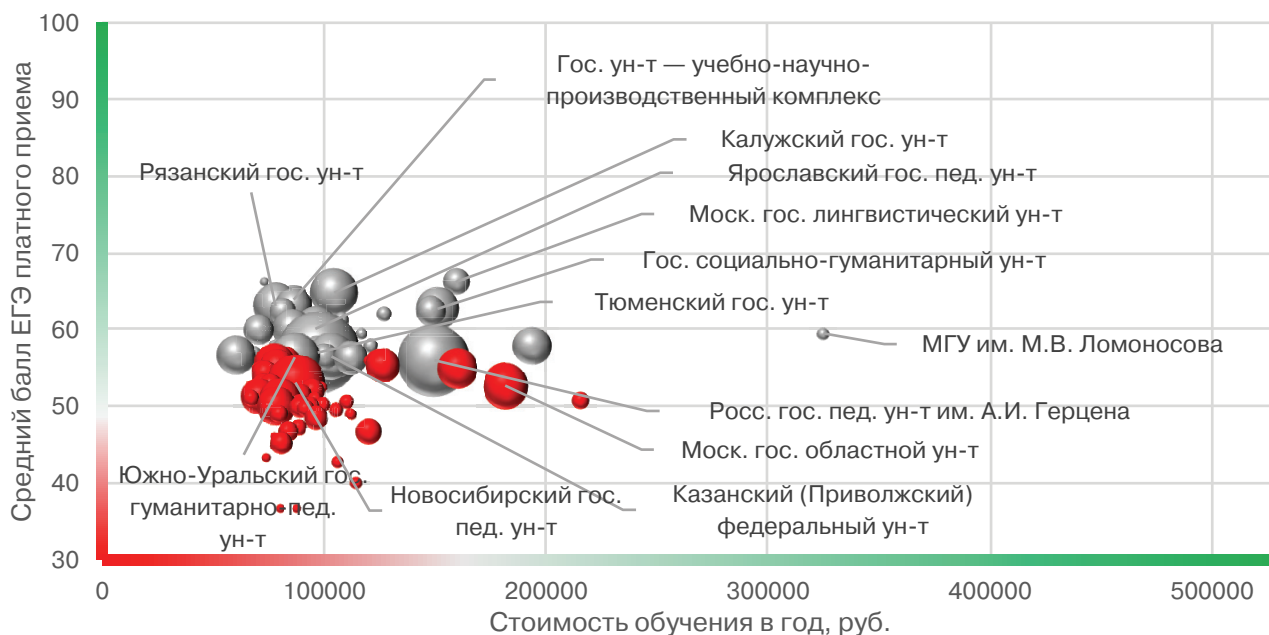


Рис. 2.42. Реклама и связи с общественностью

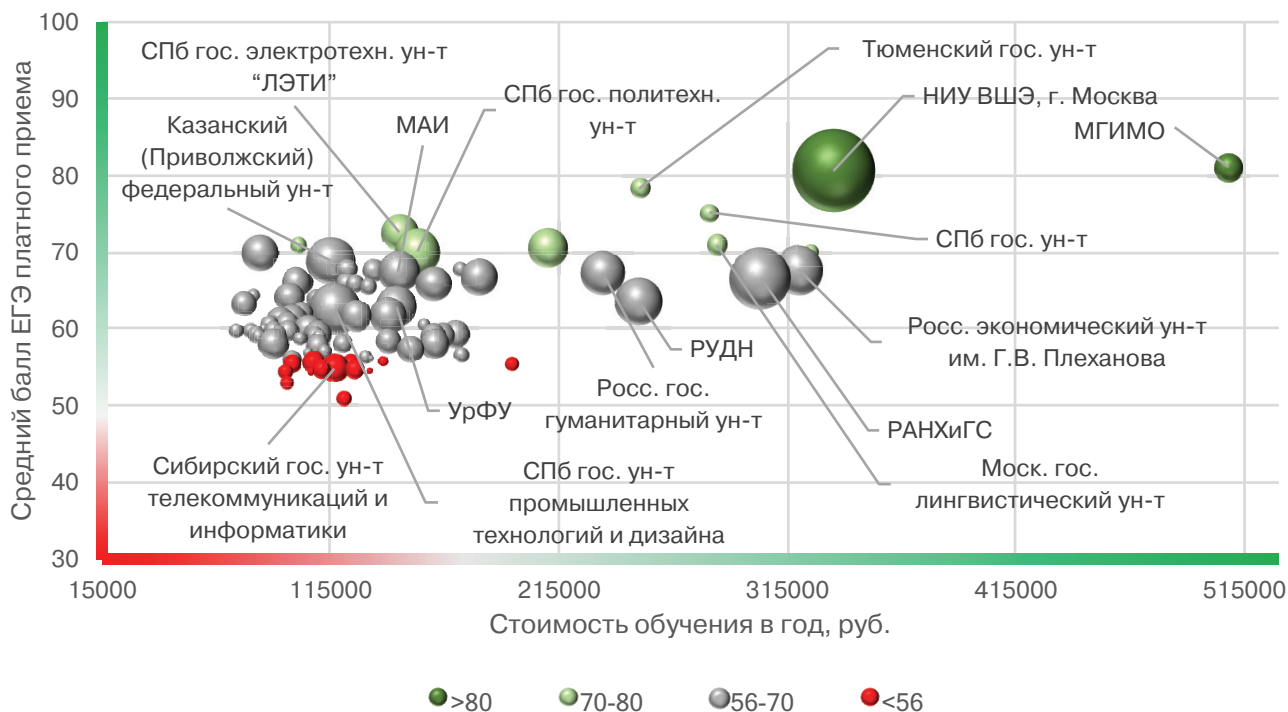


Рис. 2.43. **Религиоведение и теология**

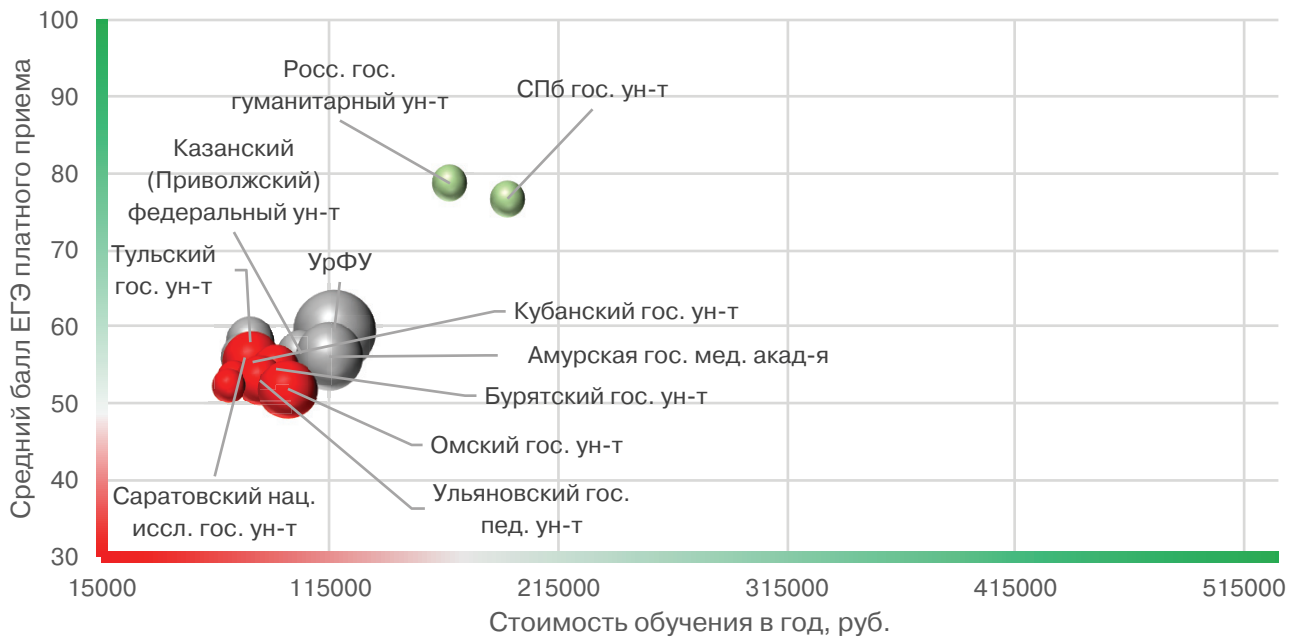


Рис. 2.44. **Сельское и рыбное хозяйство**

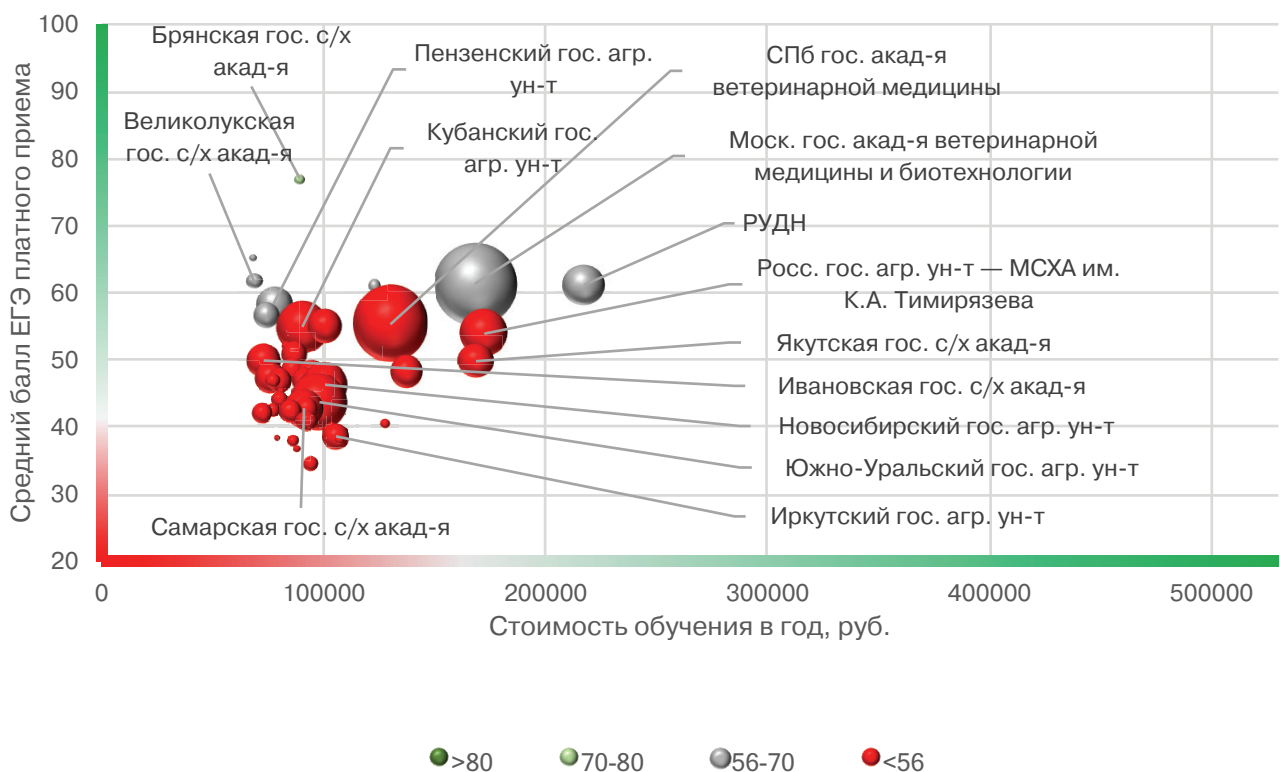


Рис. 2.45. Сестринское дело

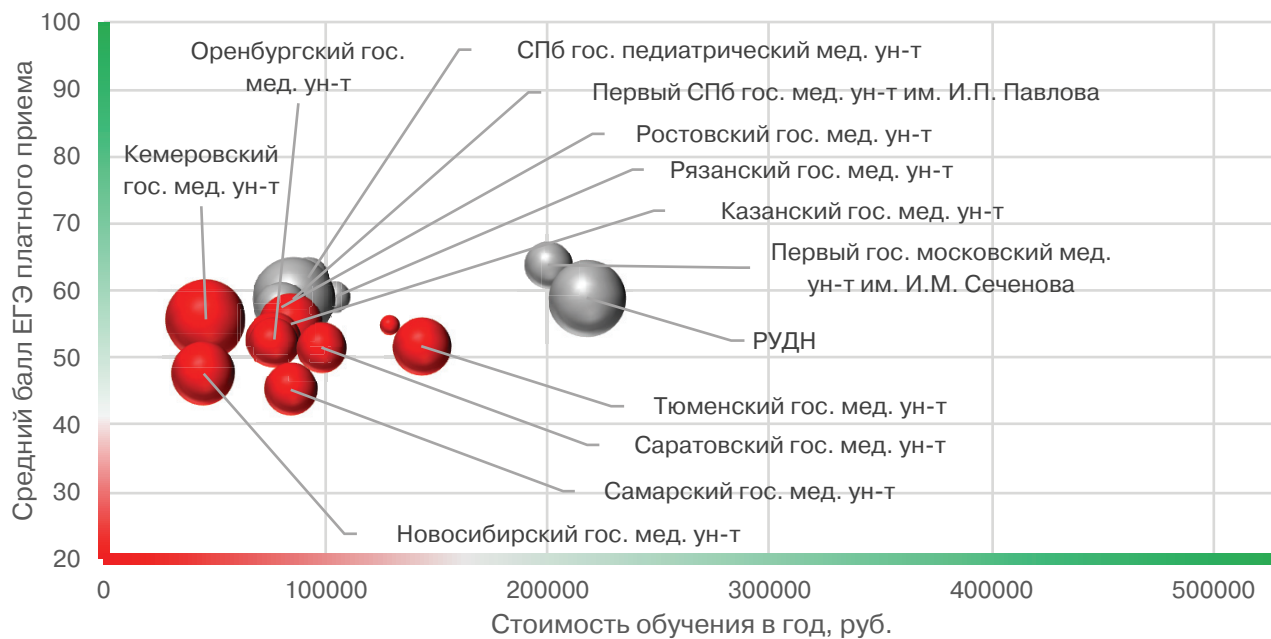


Рис. 2.46. Социальная работа

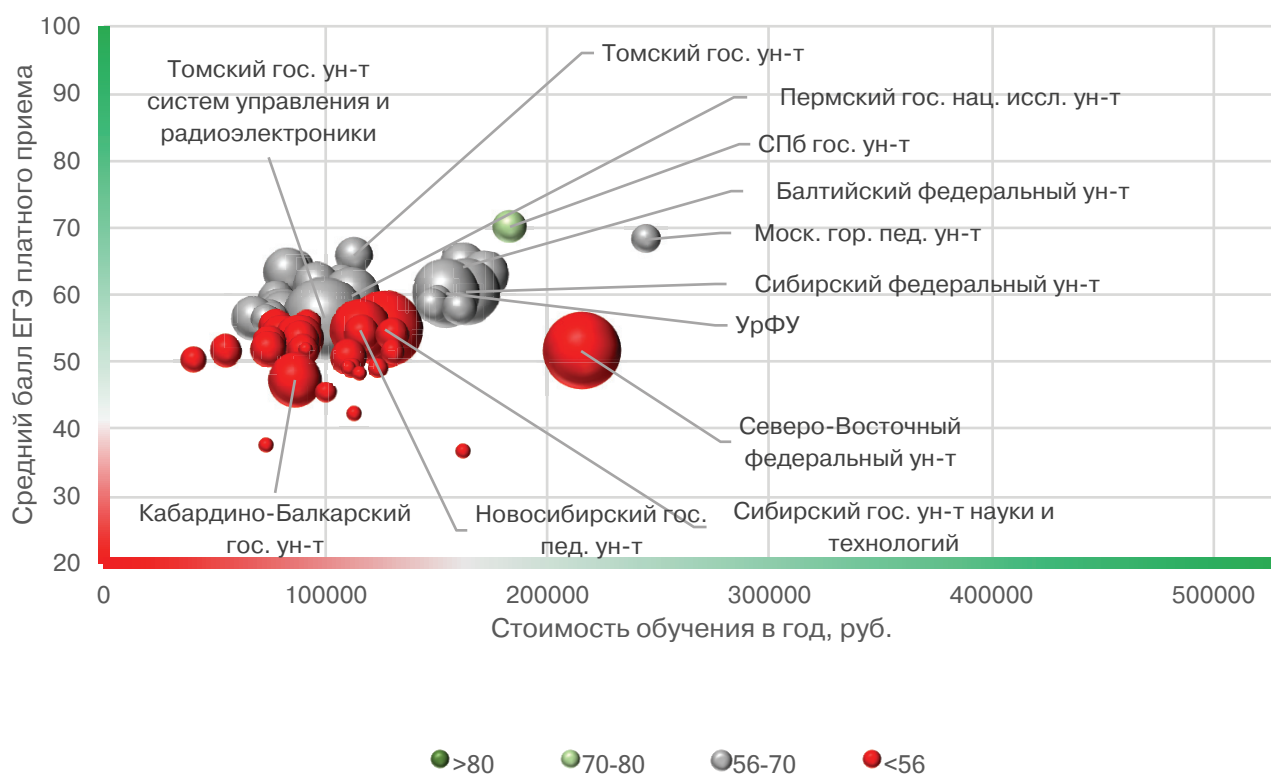


Рис. 2.47. **Социология**

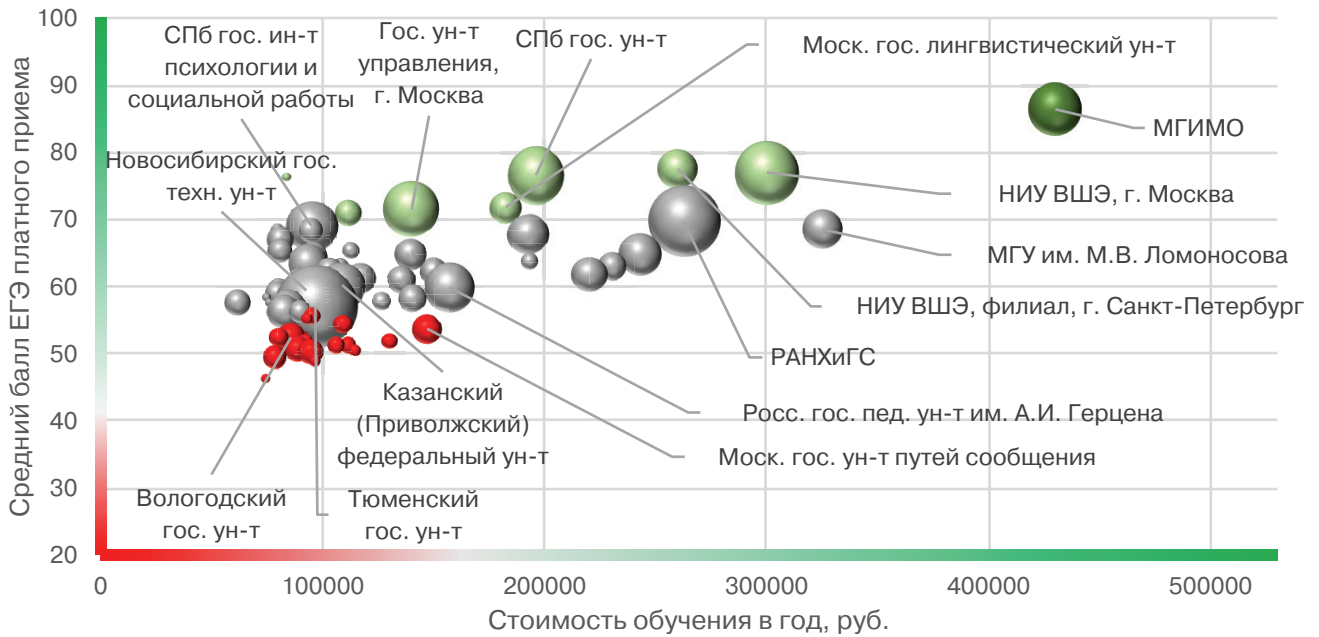
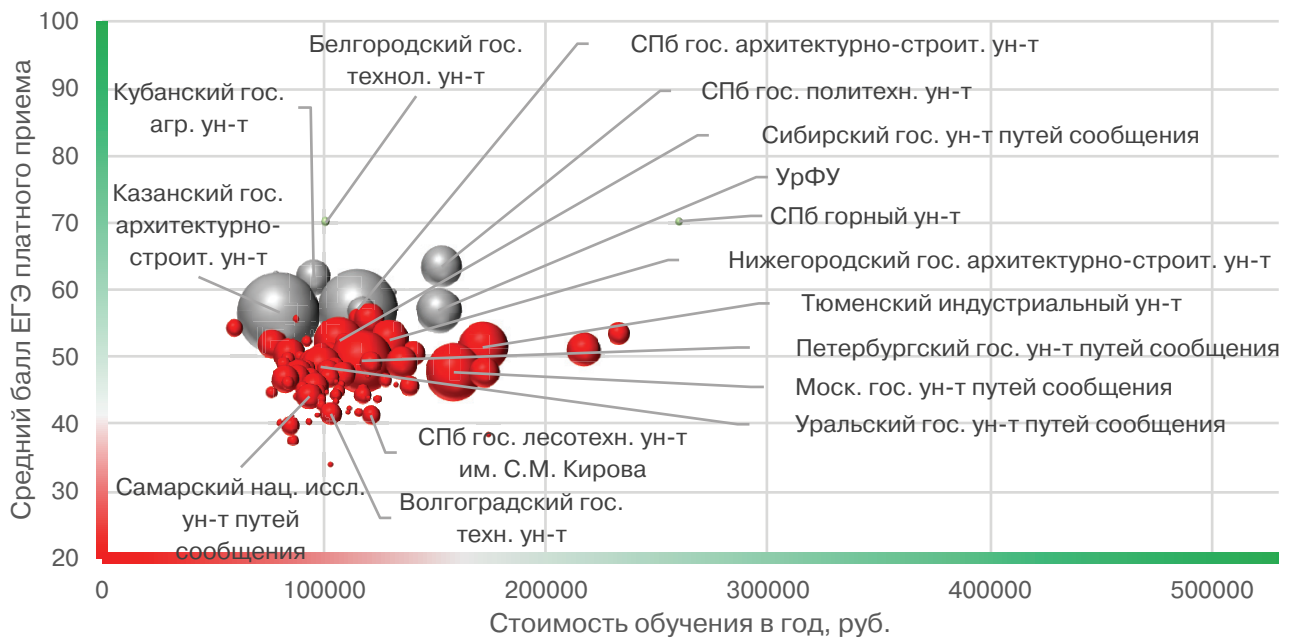


Рис. 2.48. **Строительство**



● >80 ● 70-80 ● 56-70 ● <56

Рис. 2.49. Сфера обслуживания

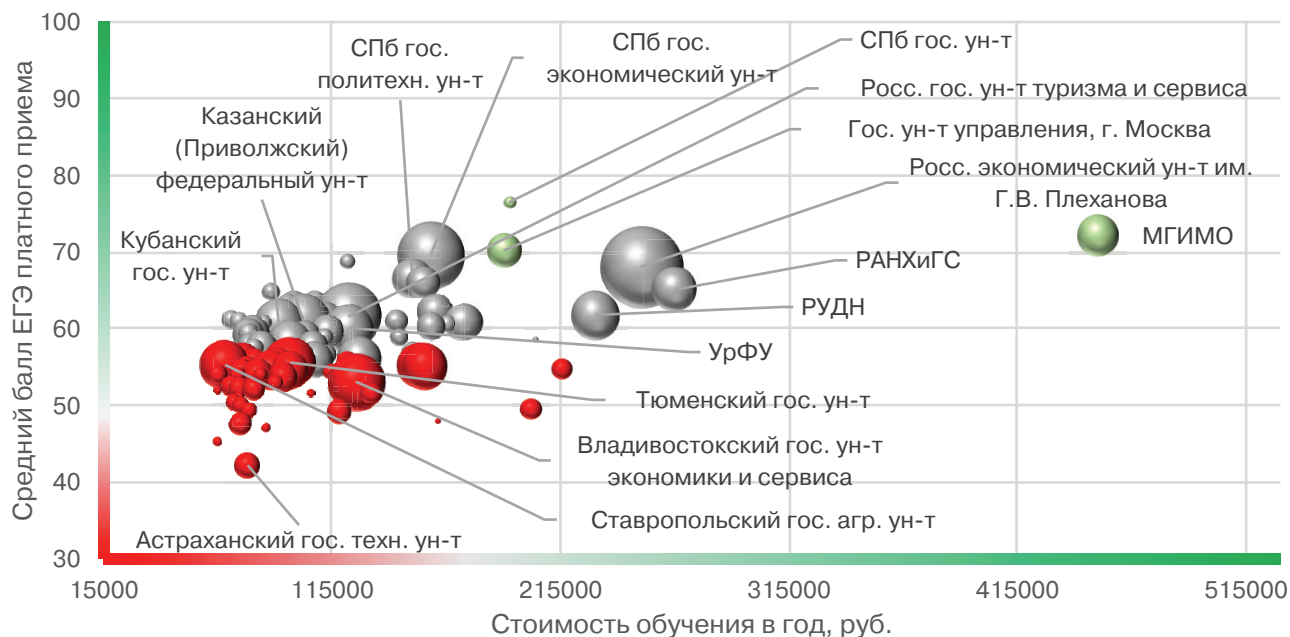


Рис. 2.50. Теория искусств

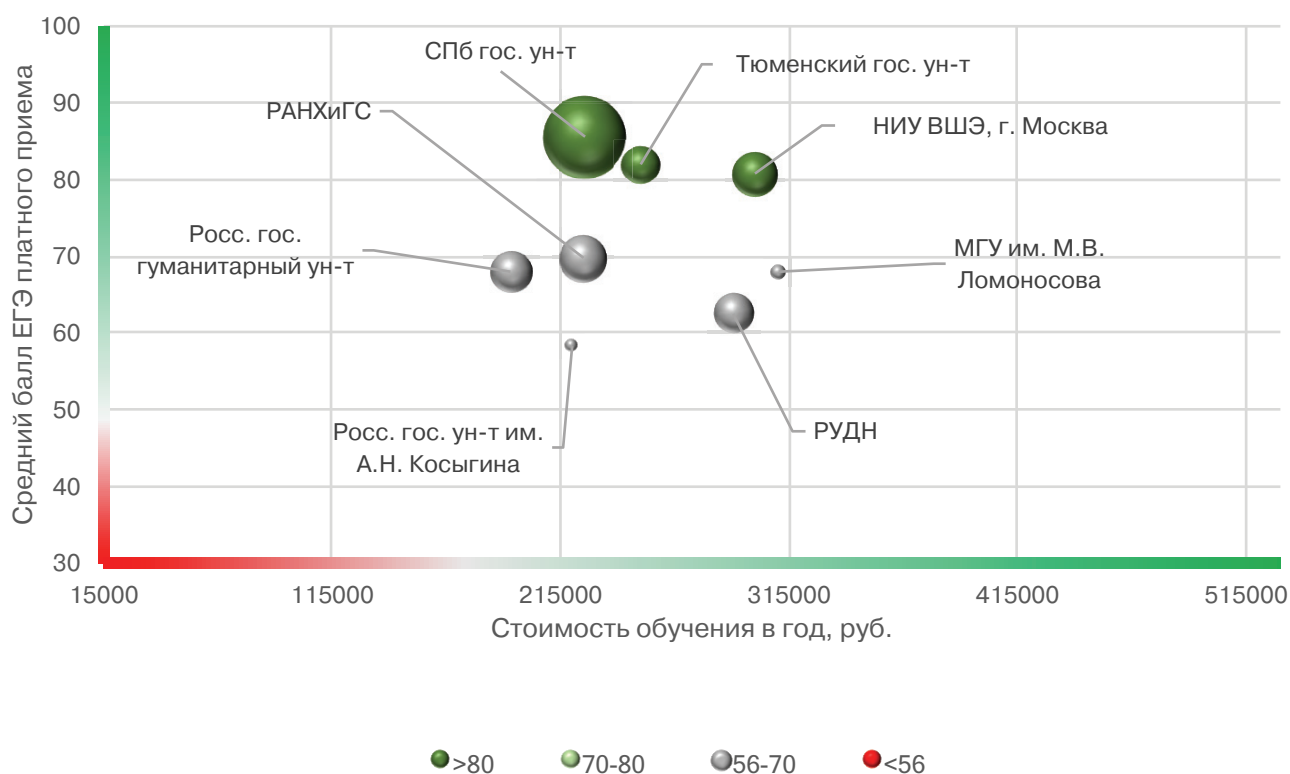


Рис. 2.51. Технологии легкой промышленности

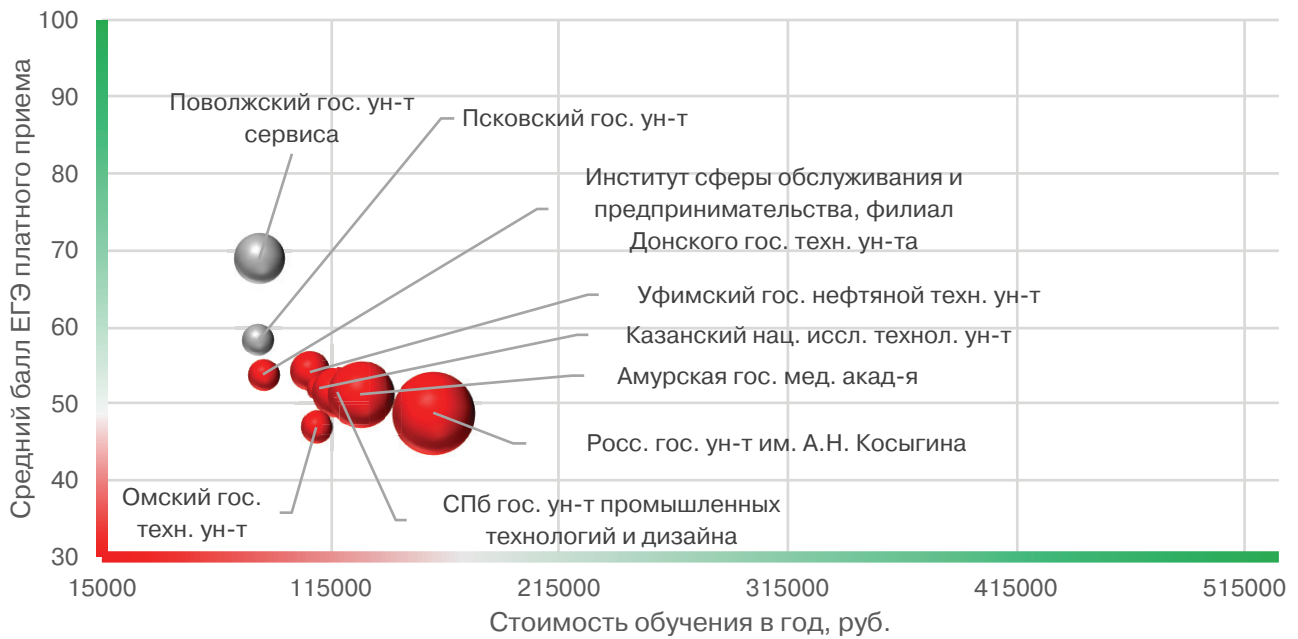


Рис. 2.52. Технологические машины и оборудование

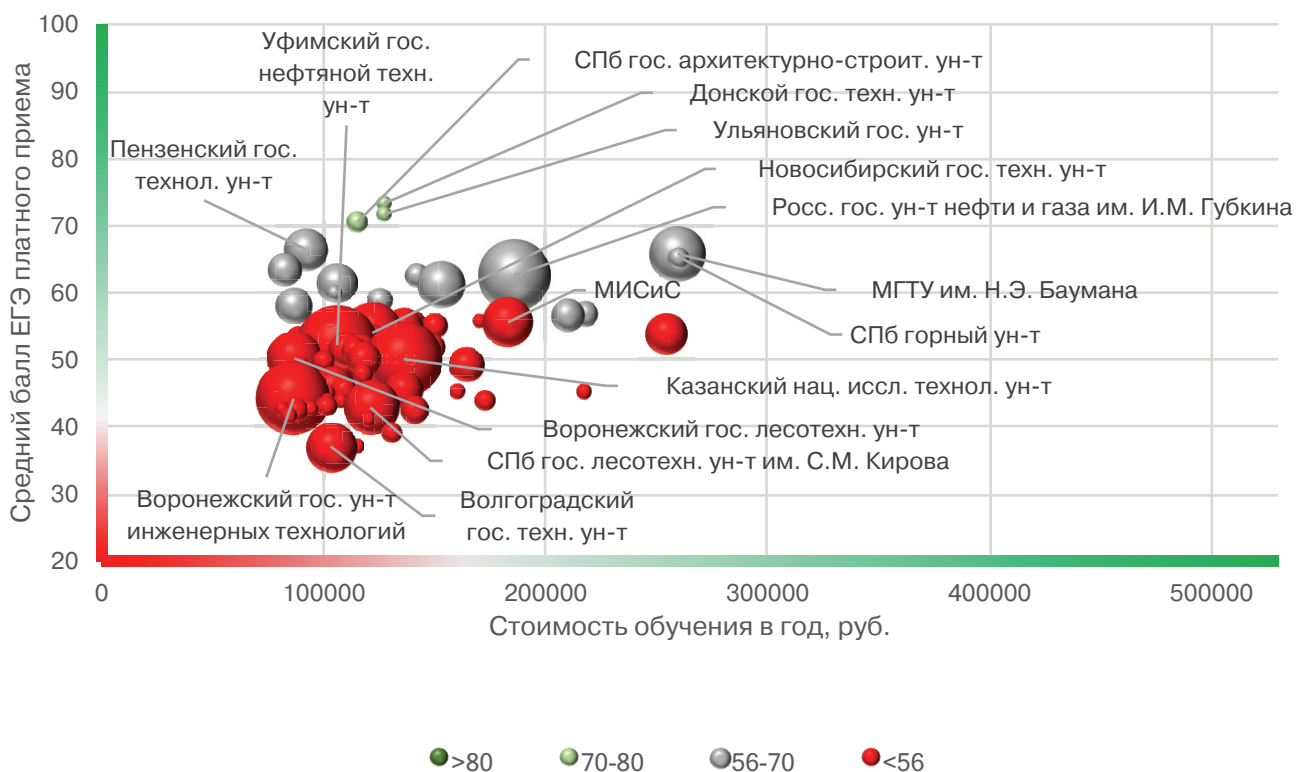


Рис. 2.53. **Транспортные средства**

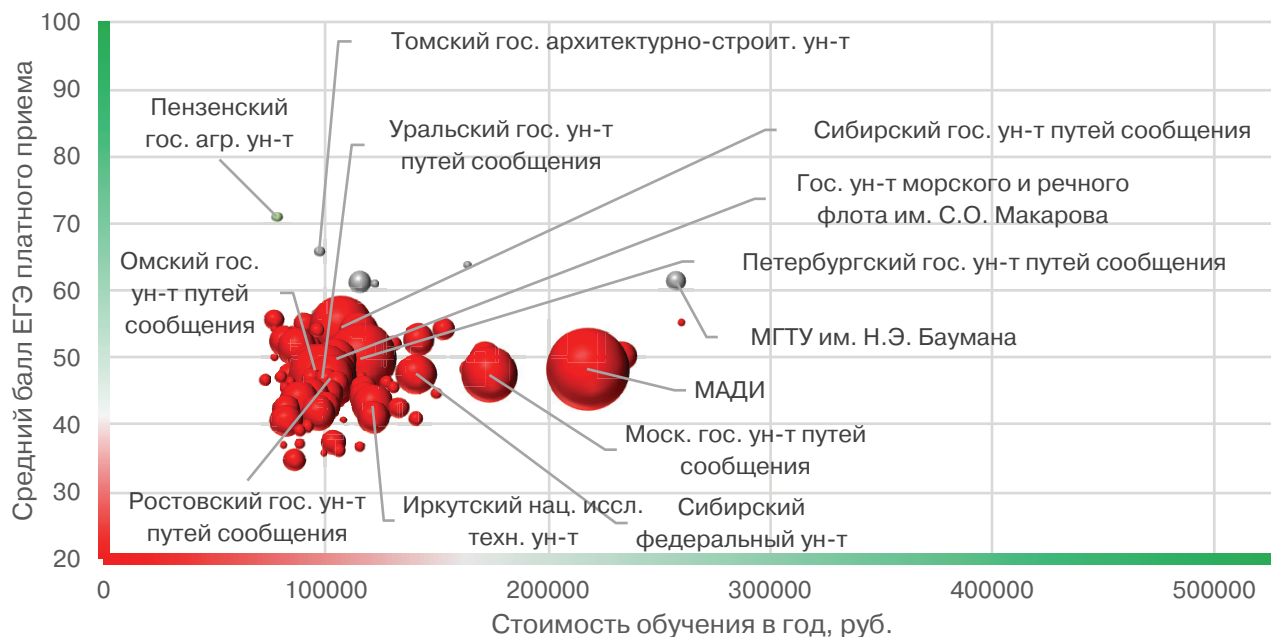


Рис. 2.54. **Управление водным транспортом**

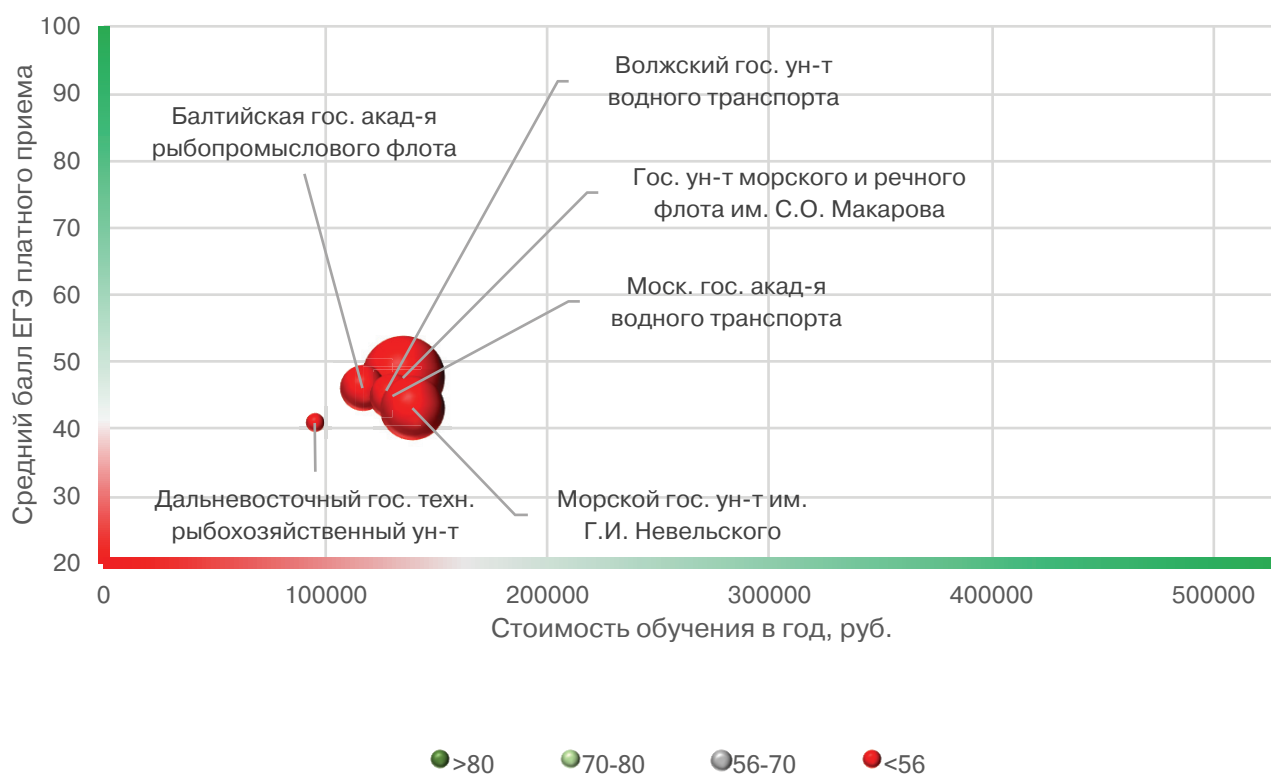


Рис. 2.55. Управление качеством

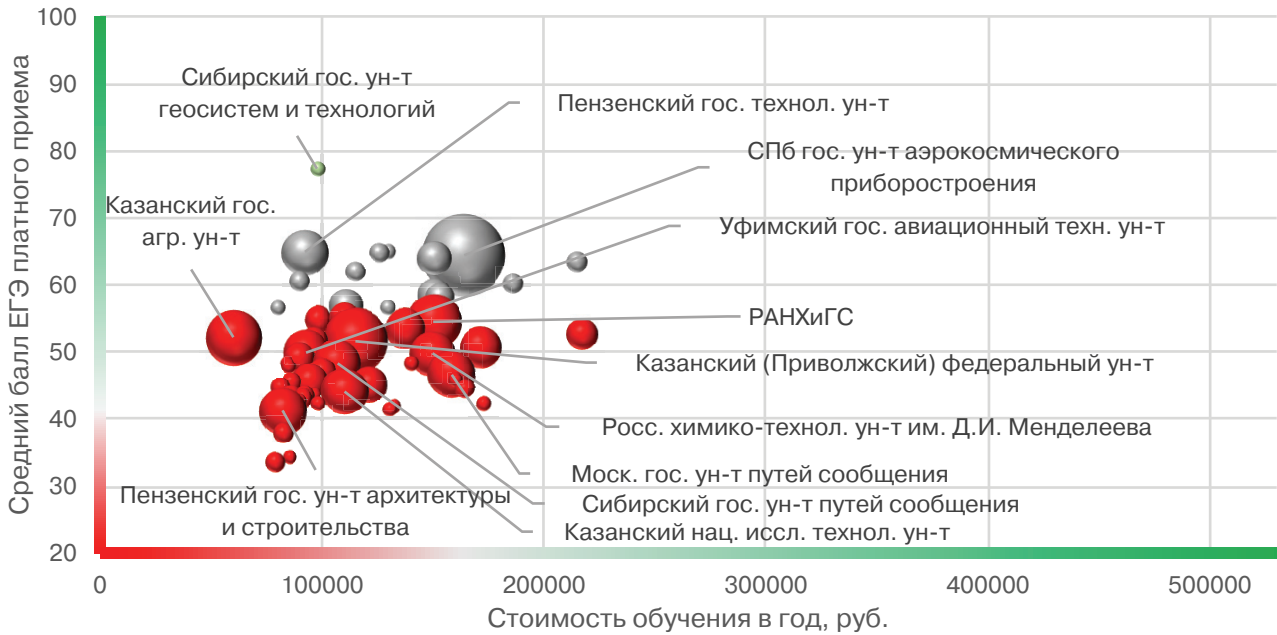


Рис. 2.56. Физика

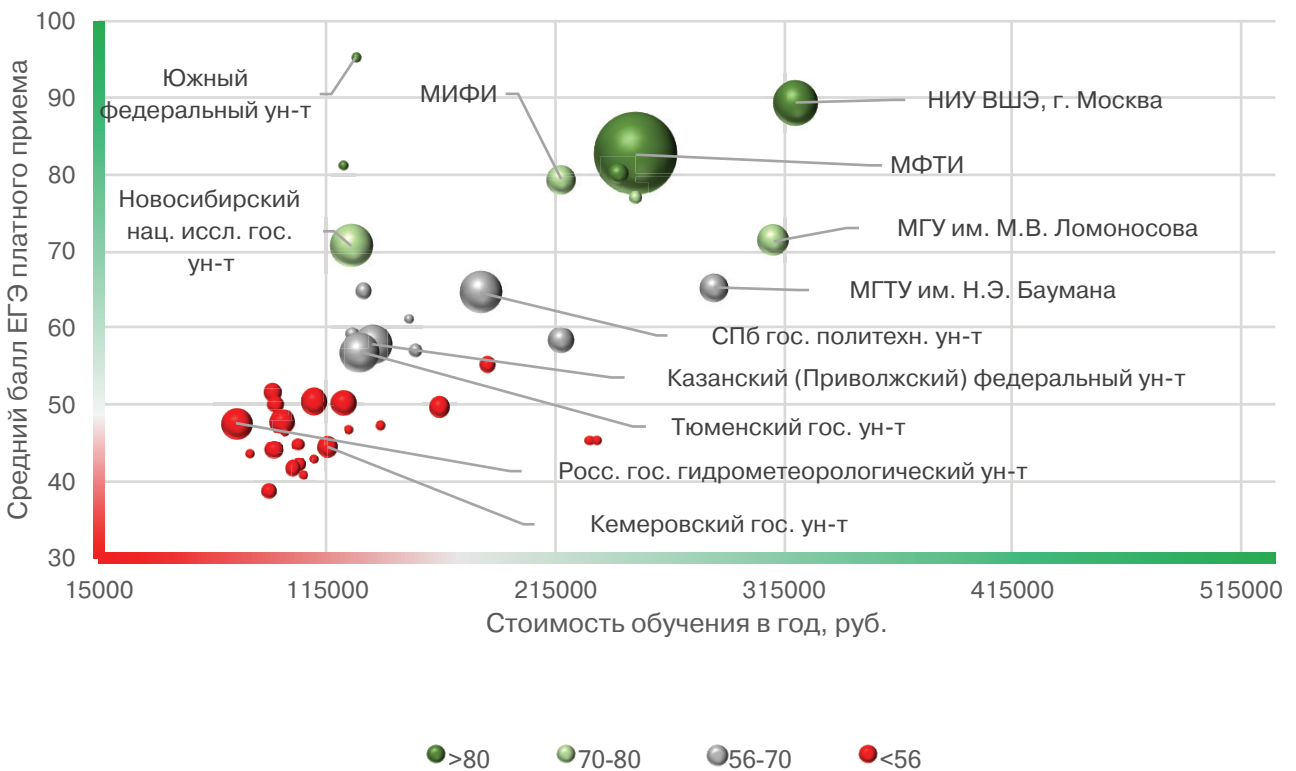


Рис. 2.57. **Физическая культура**

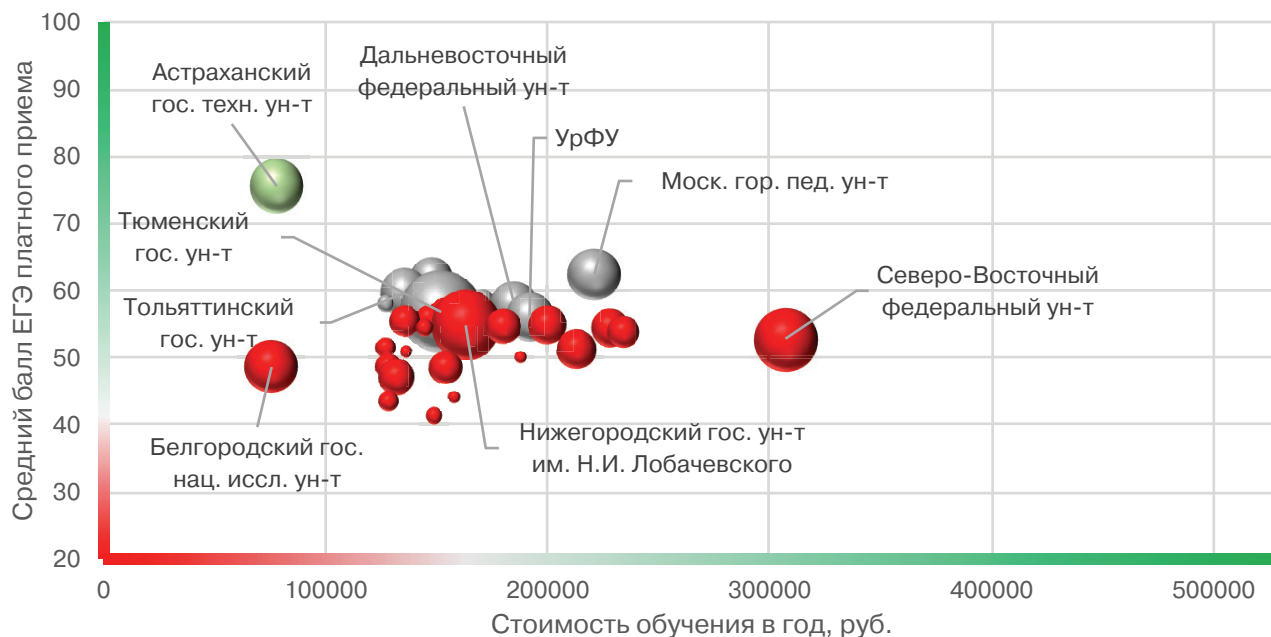


Рис. 2.58. **Филология**

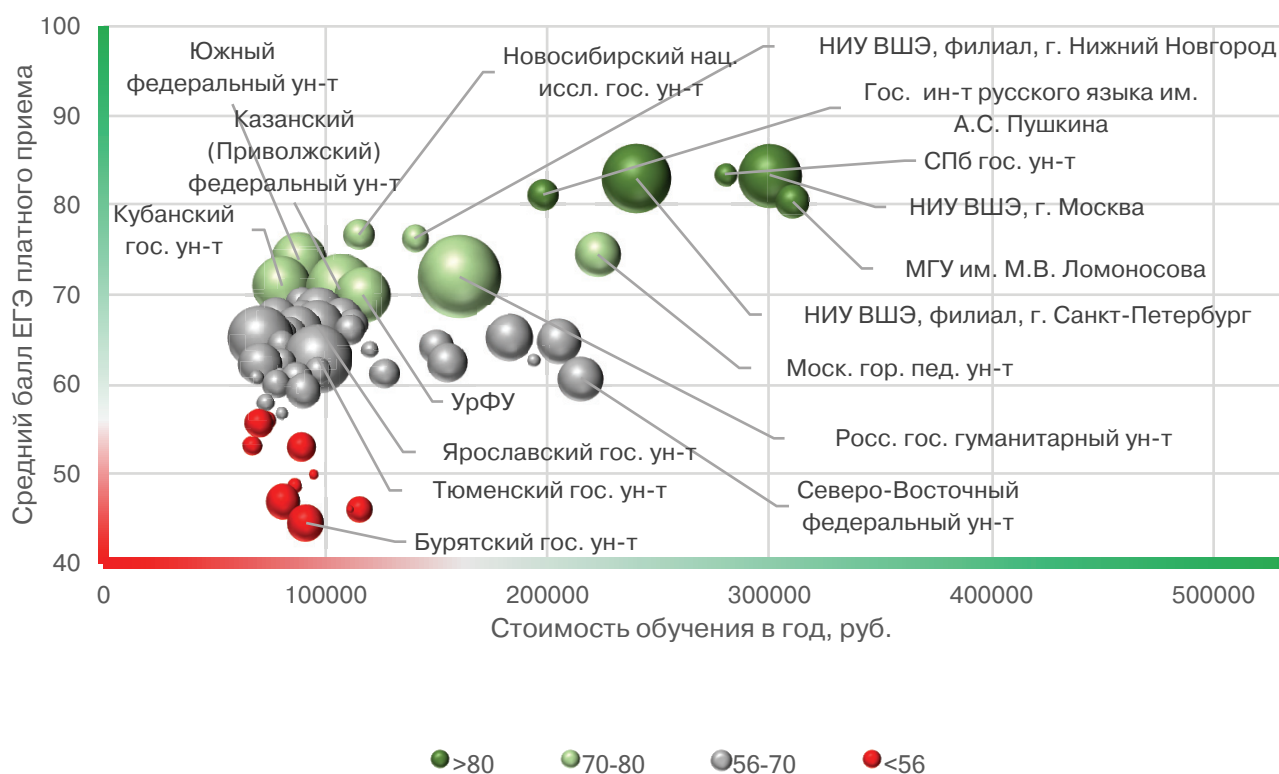


Рис. 2.59. **Философия**

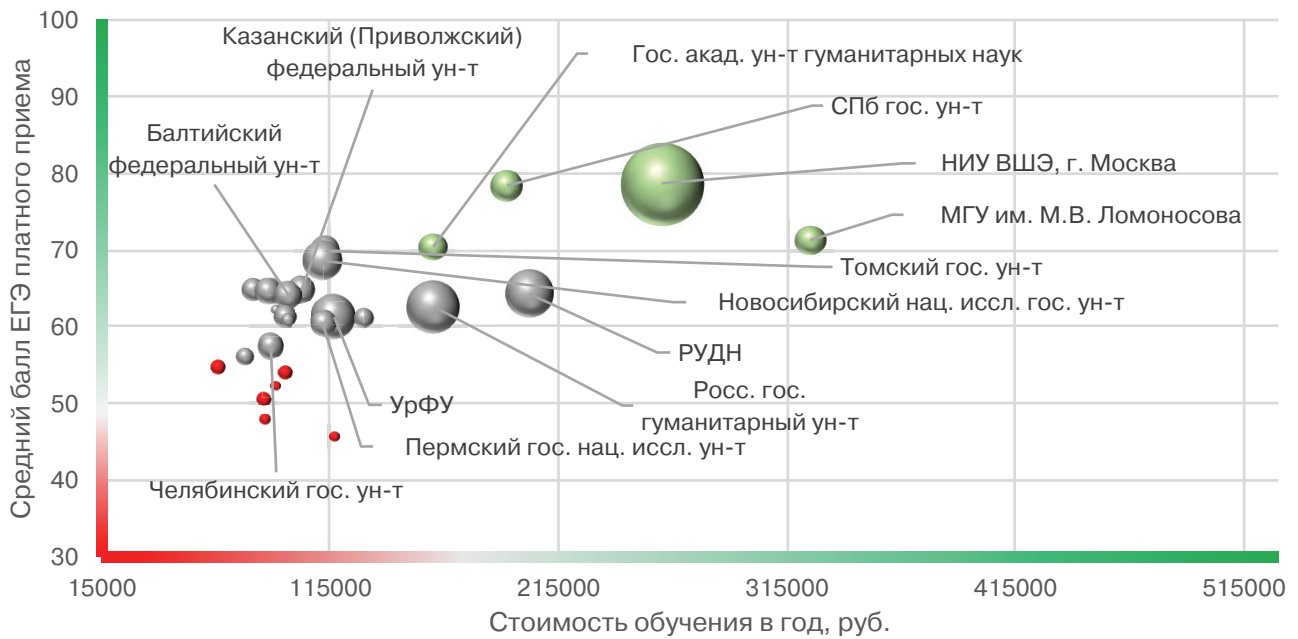
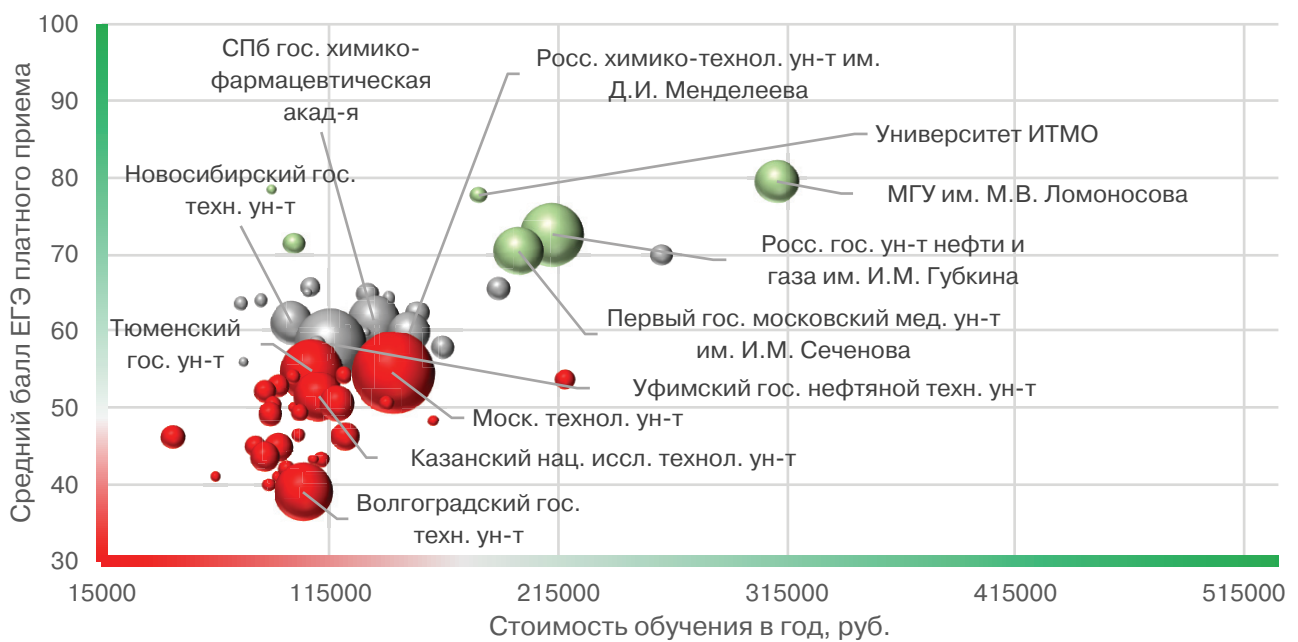


Рис. 2.60. **Химическая и биотехнологии**



● >80 ● 70-80 ● 56-70 ● <56

Рис. 2.61. **Химия**

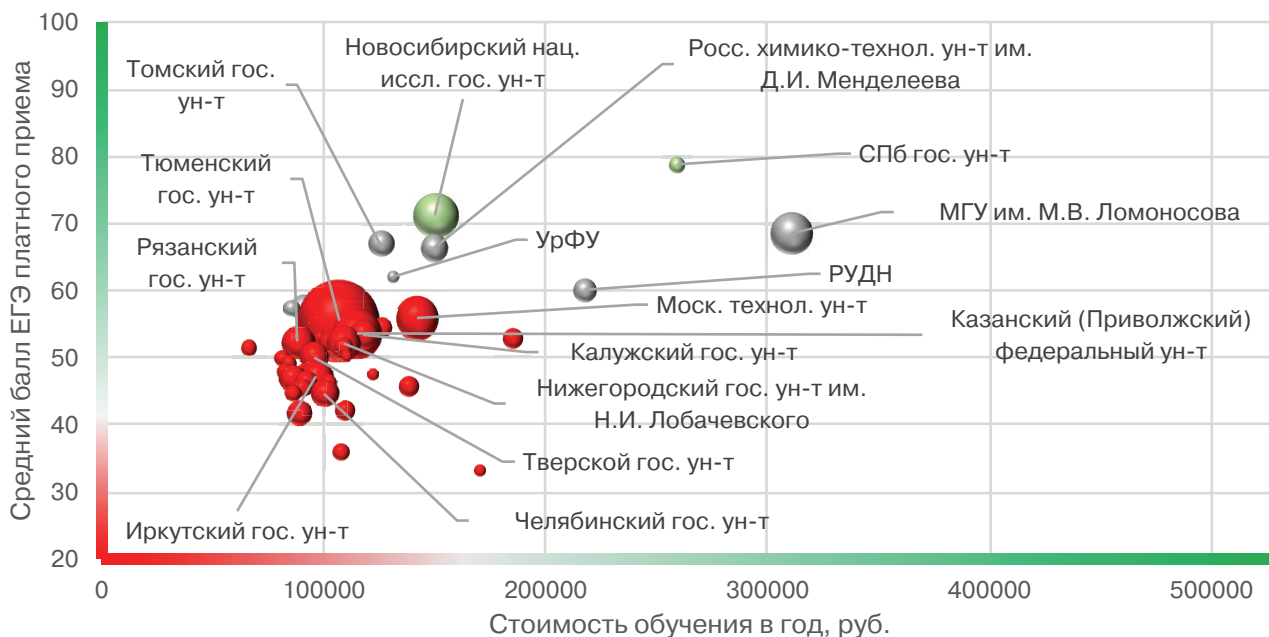


Рис. 2.62. **Экология**

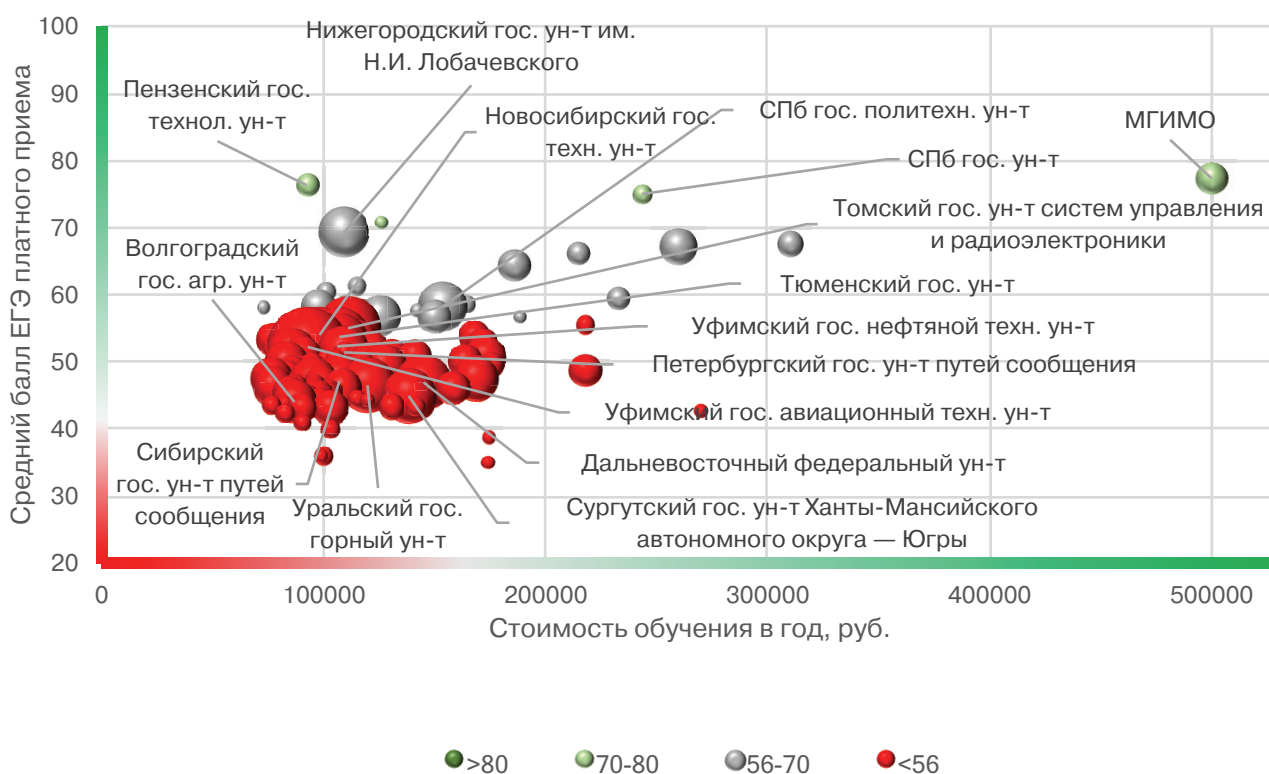


Рис. 2.63. Экономика

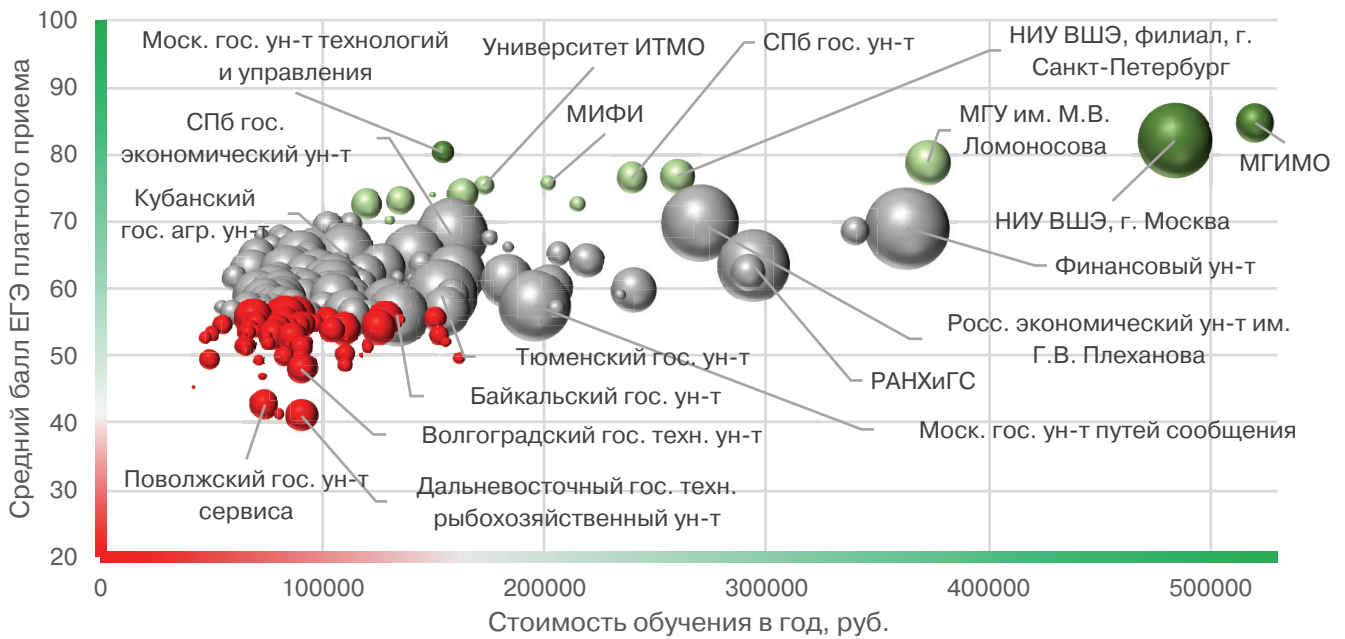
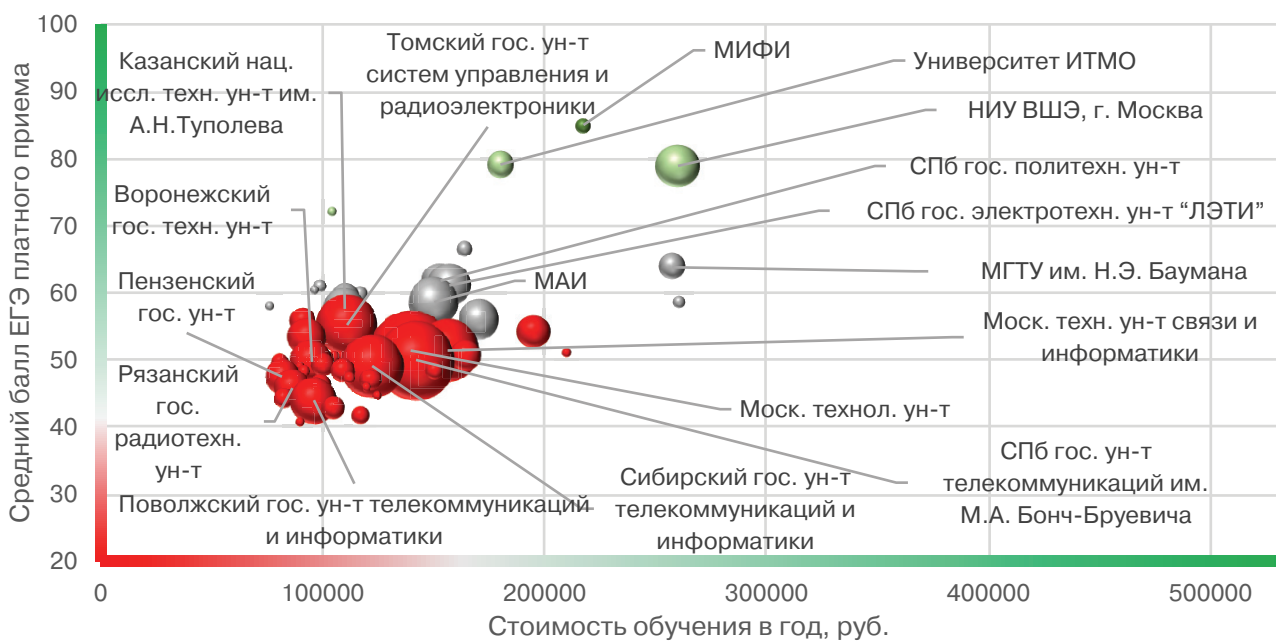


Рис. 2.64. Электронная техника, радиотехника и связь



● >80 ● 70-80 ● 56-70 ● <56

Рис. 2.65. Энергетика и энергетическое машиностроение

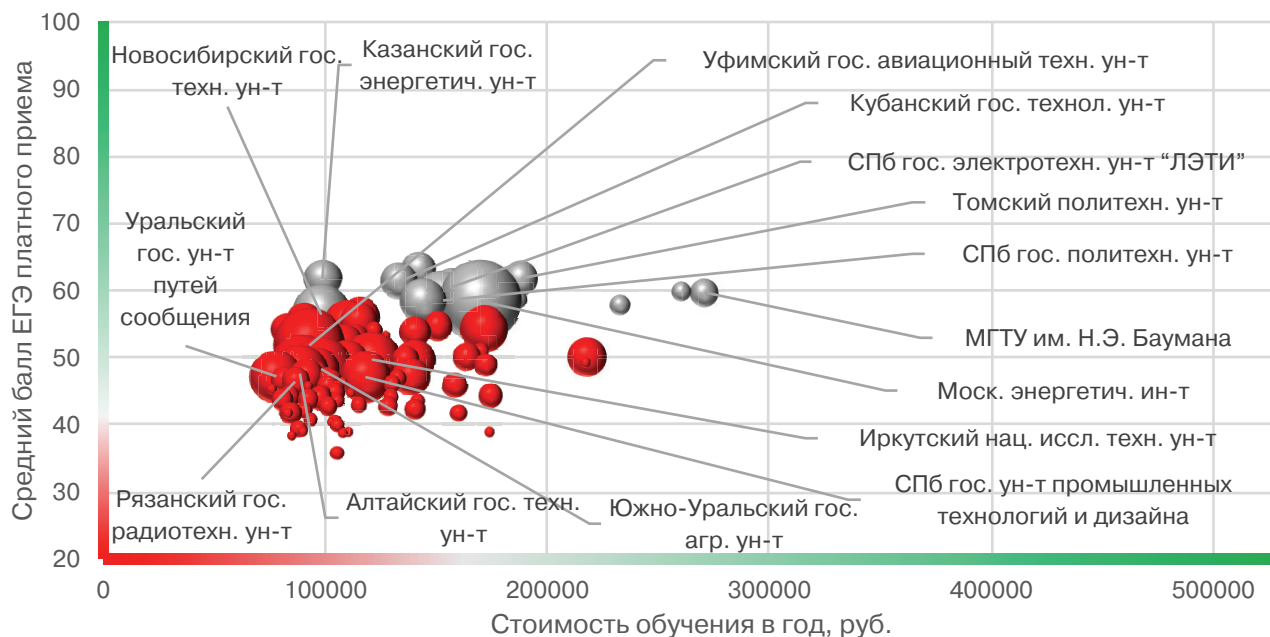


Рис. 2.66. Юриспруденция

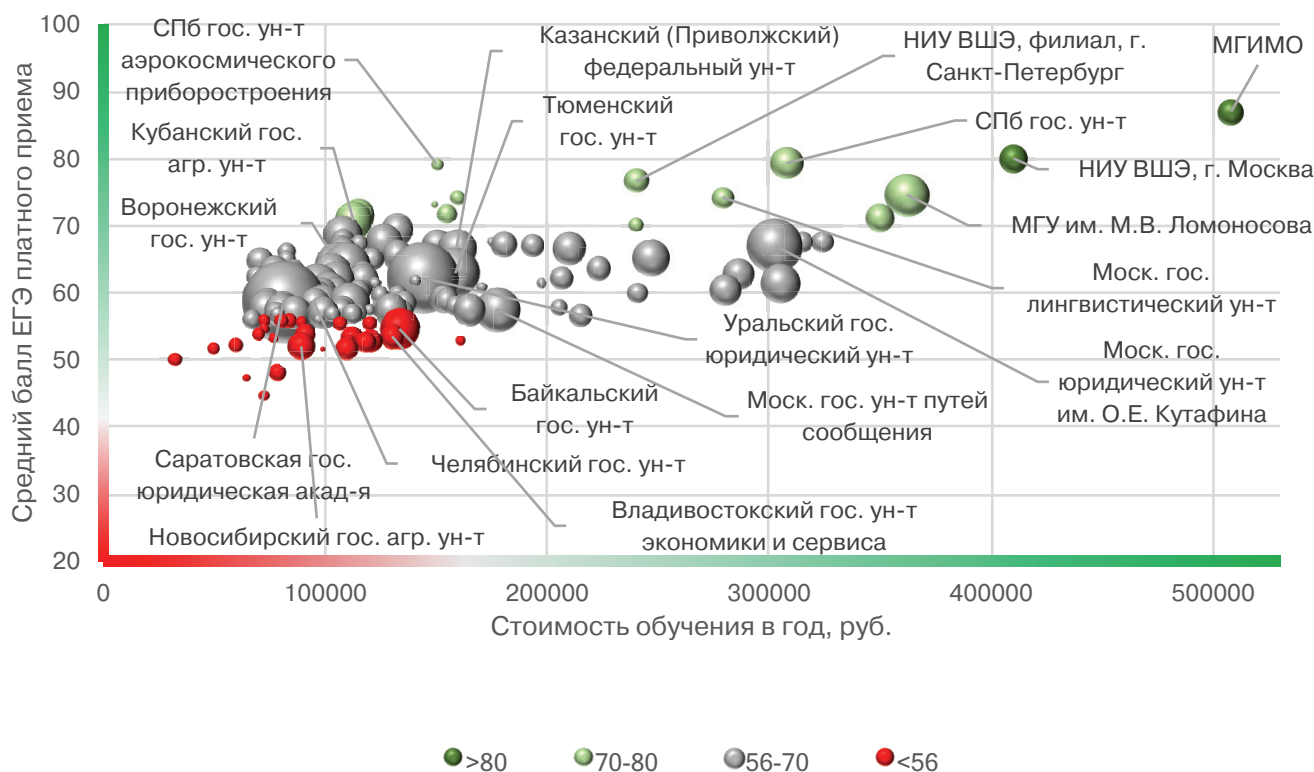
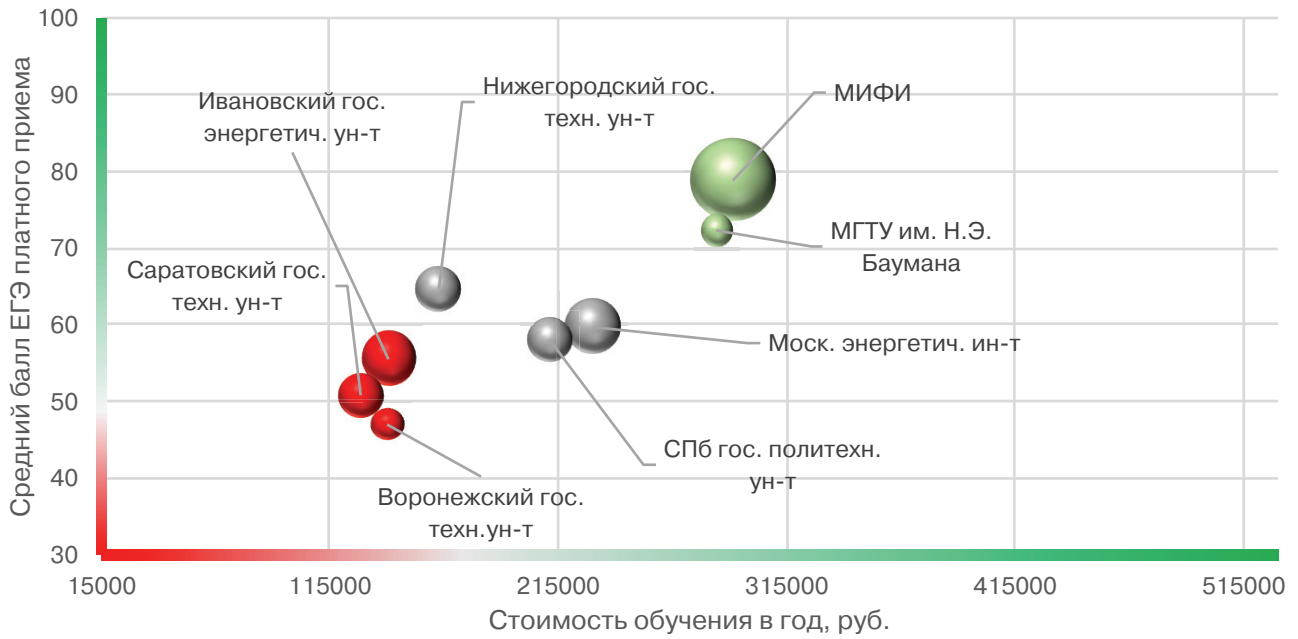


Рис. 2.67. Ядерные физика и технологии



● >80 ● 70-80 ● 56-70 ● <56

Серия рисунков 3. Динамика качества приема по укрупненным группам направлений, 2011–2017

Рис. 3.1. Авиационная и ракетно-космическая техника

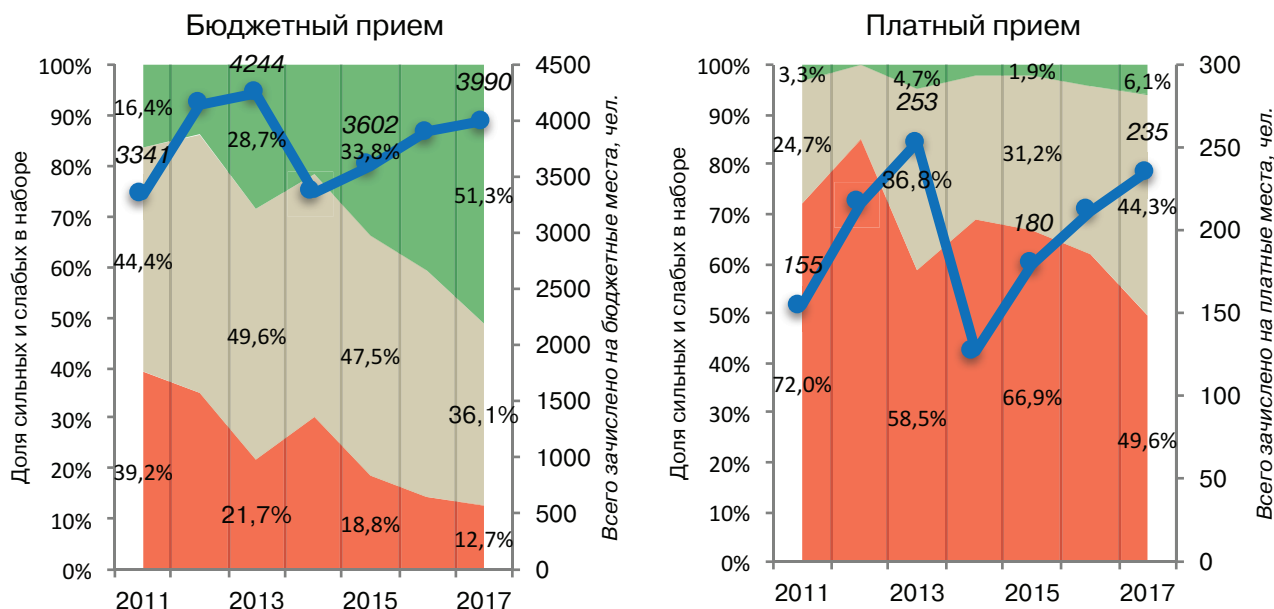


Рис. 3.2. Авиационные системы (эксплуатация)

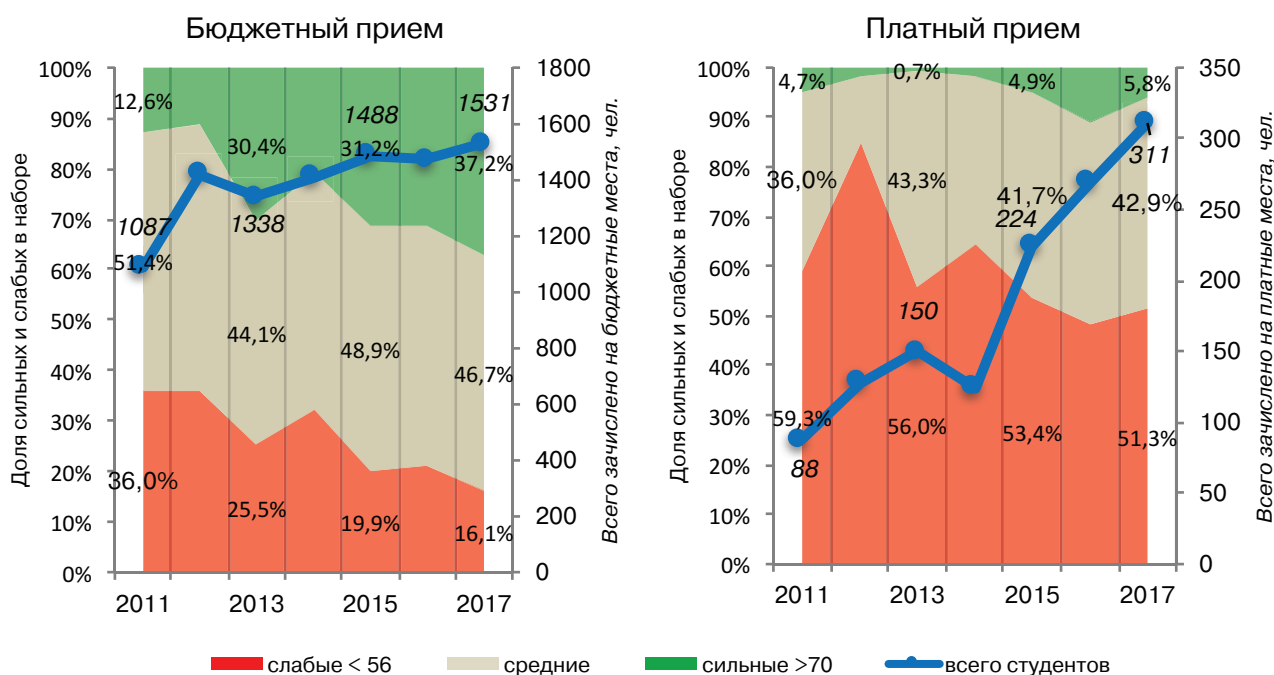


Рис. 3.3. Автоматика и управление

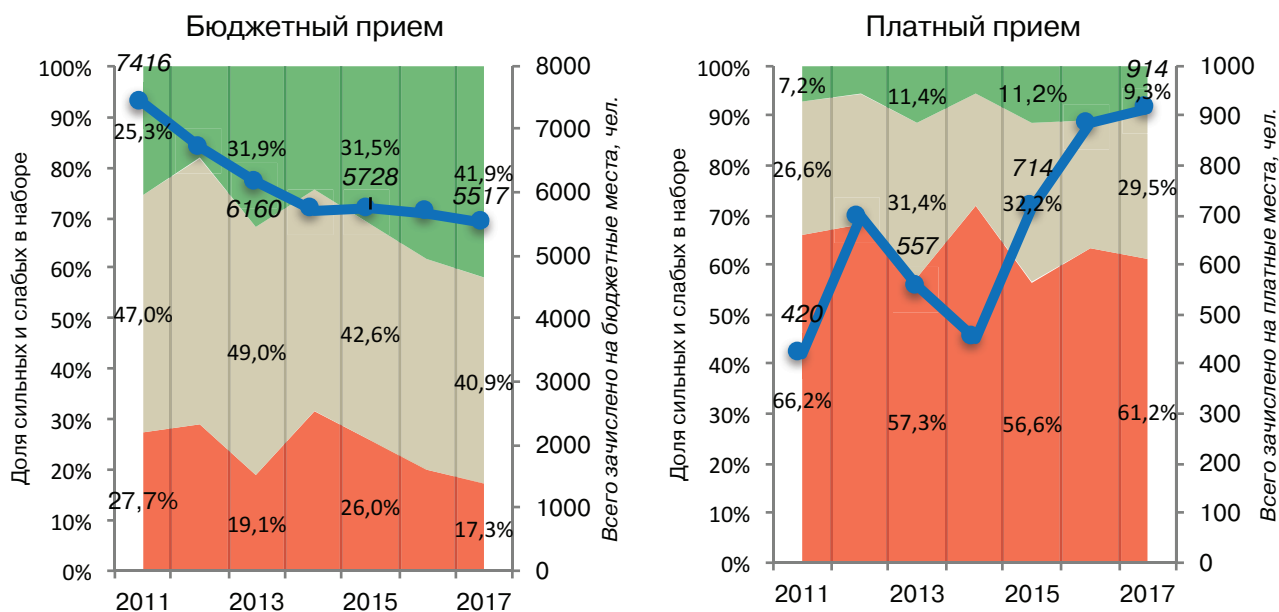


Рис. 3.4. Архитектура и строительство

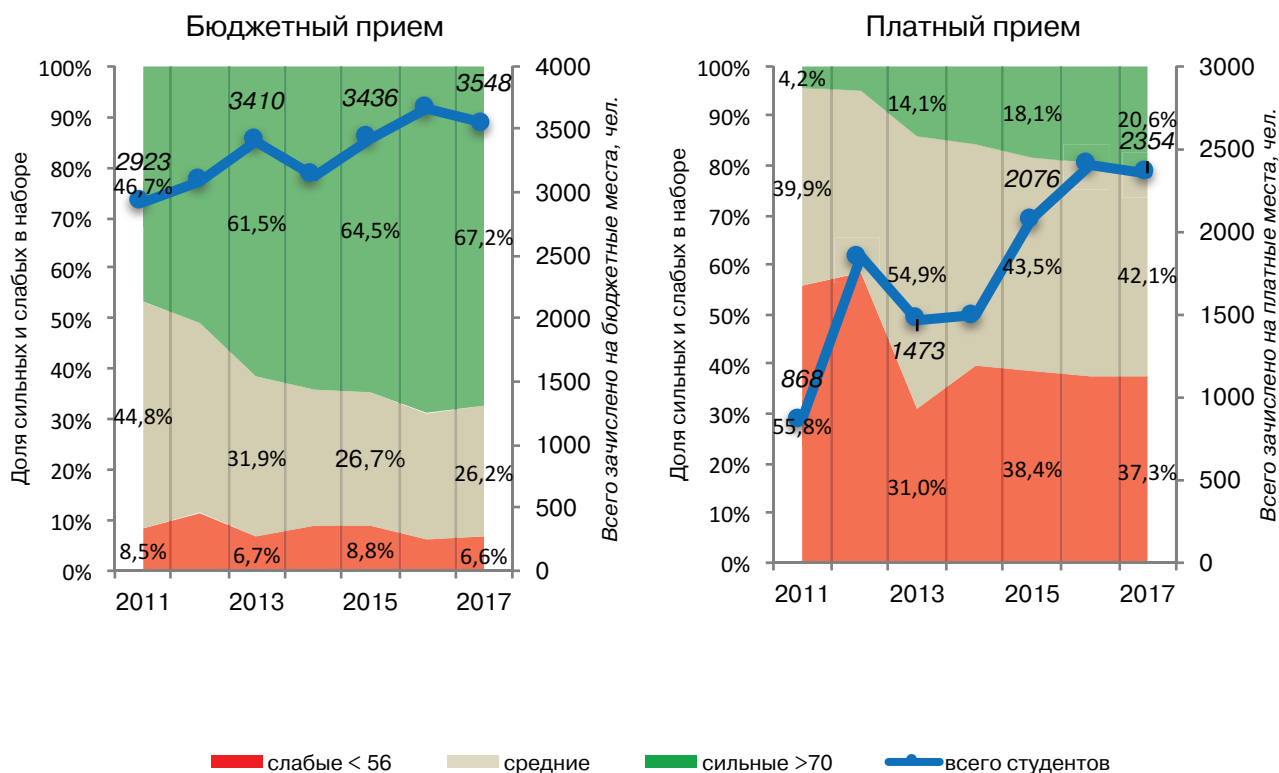


Рис. 3.5. Библиотеки и архивы

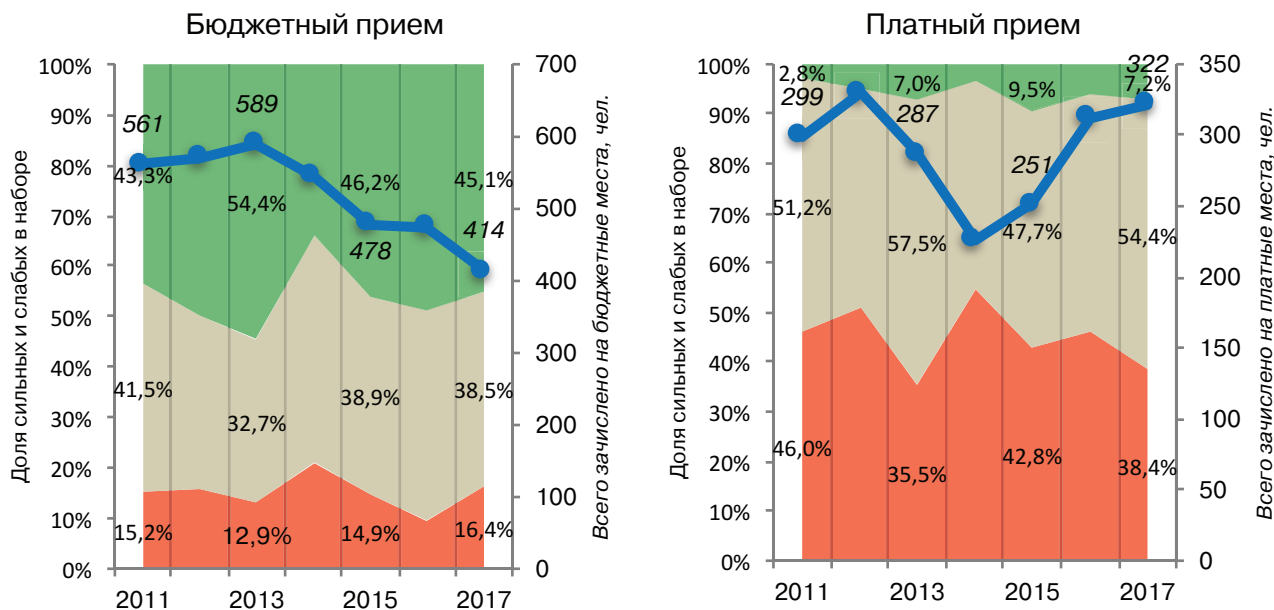


Рис. 3.6. Бизнес-информатика

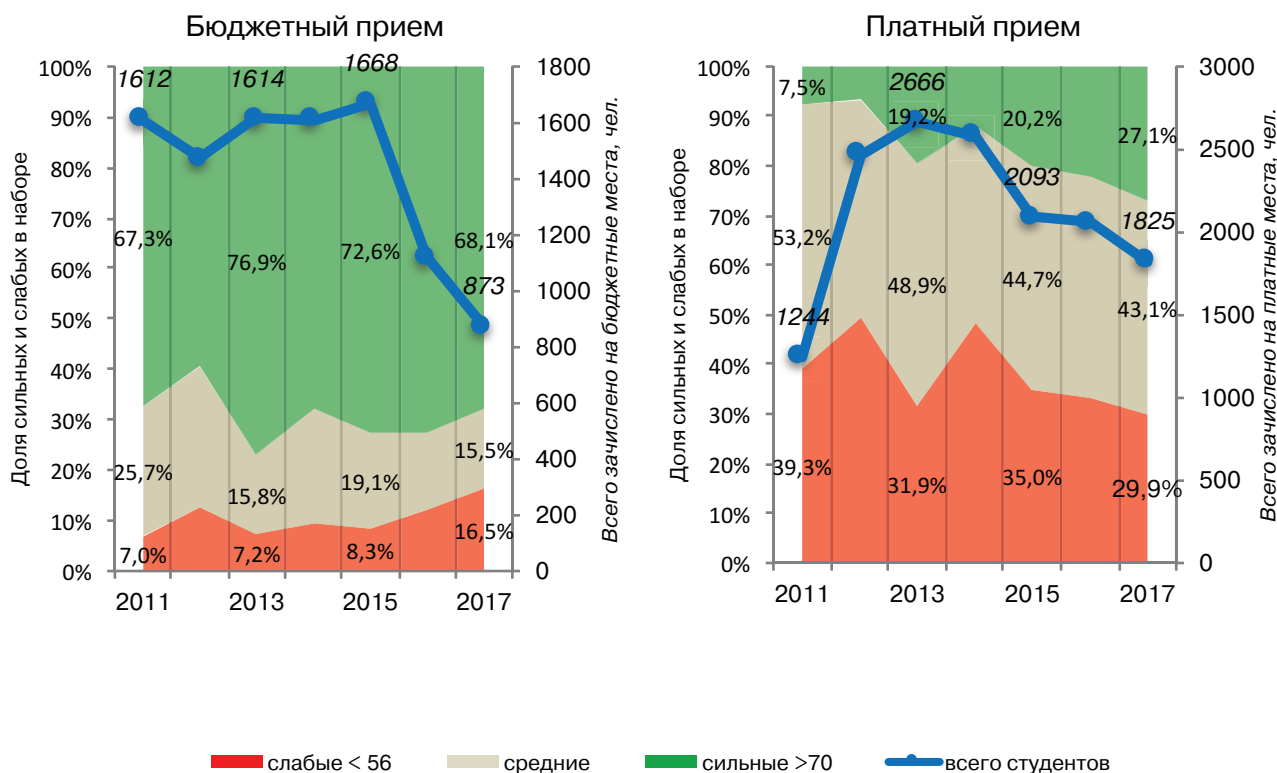


Рис. 3.7. Биология

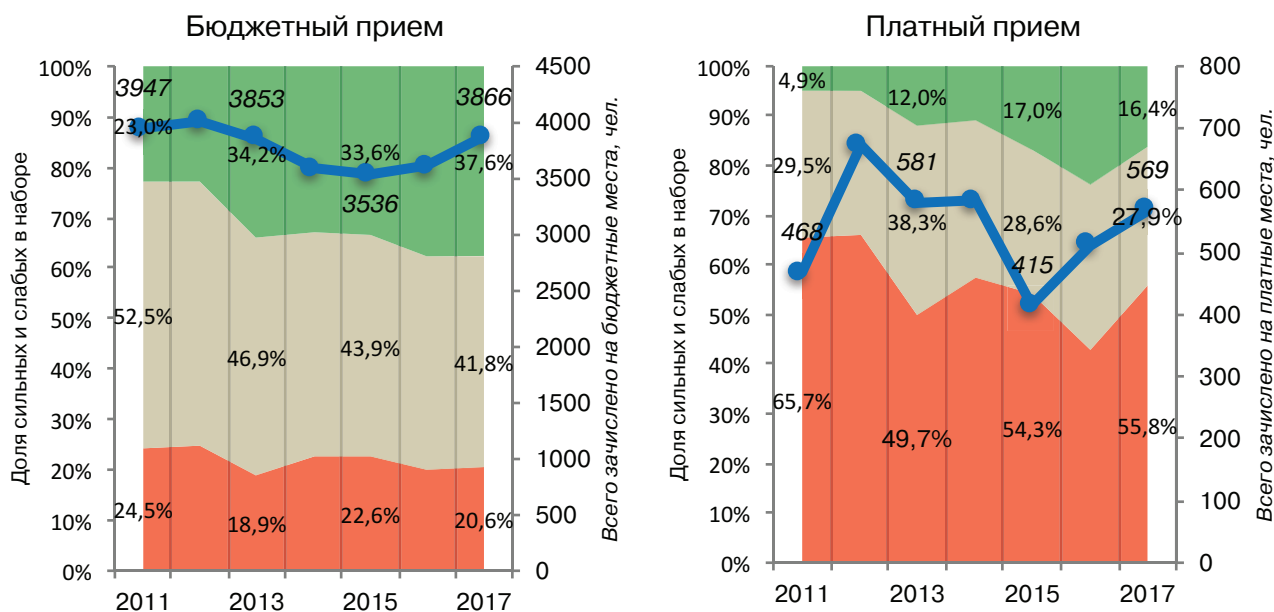


Рис. 3.8. Вооружение

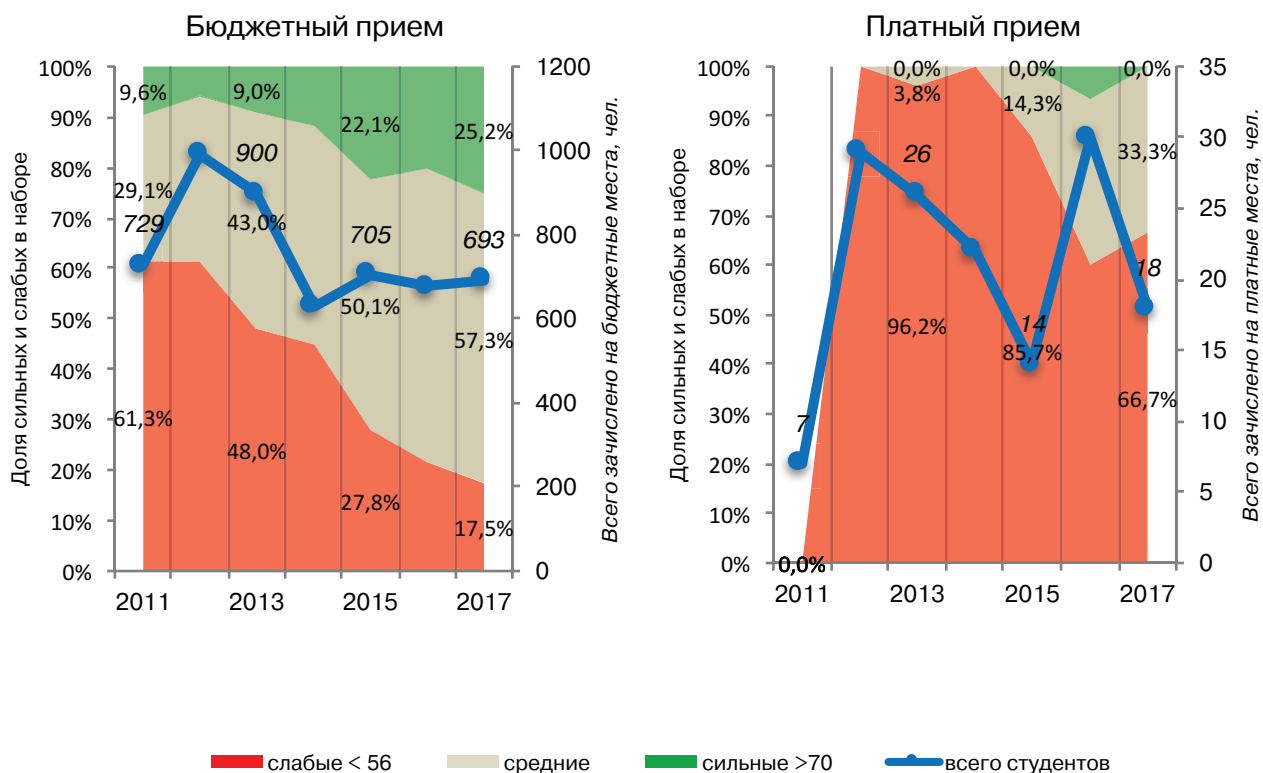


Рис. 3.9. Востокведение и африканистика

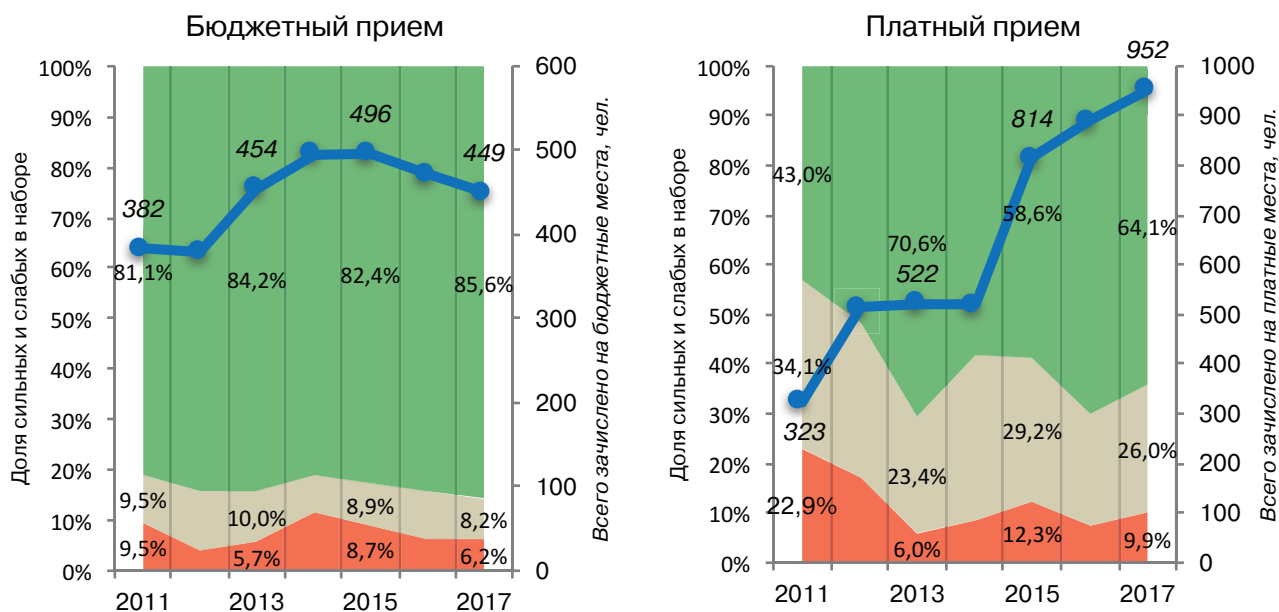


Рис. 3.10. География

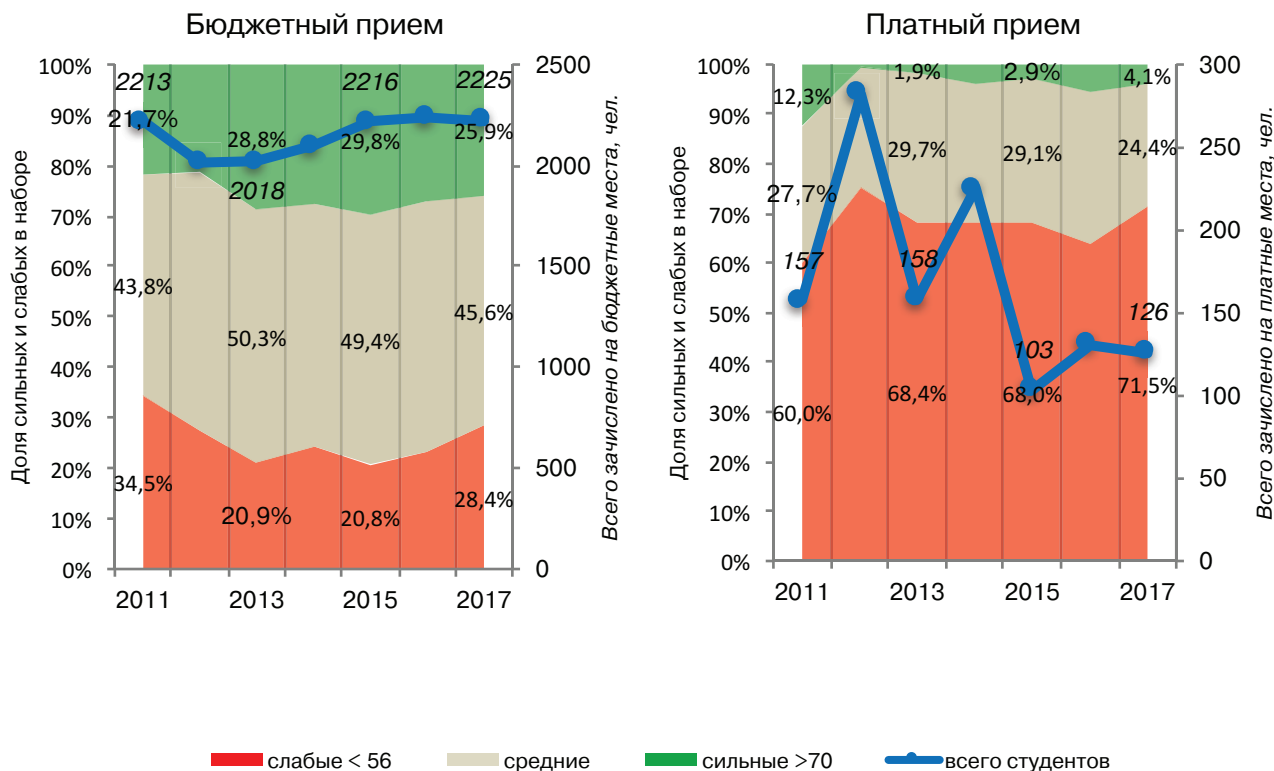


Рис. 3.11. Геодезия и землеустройство

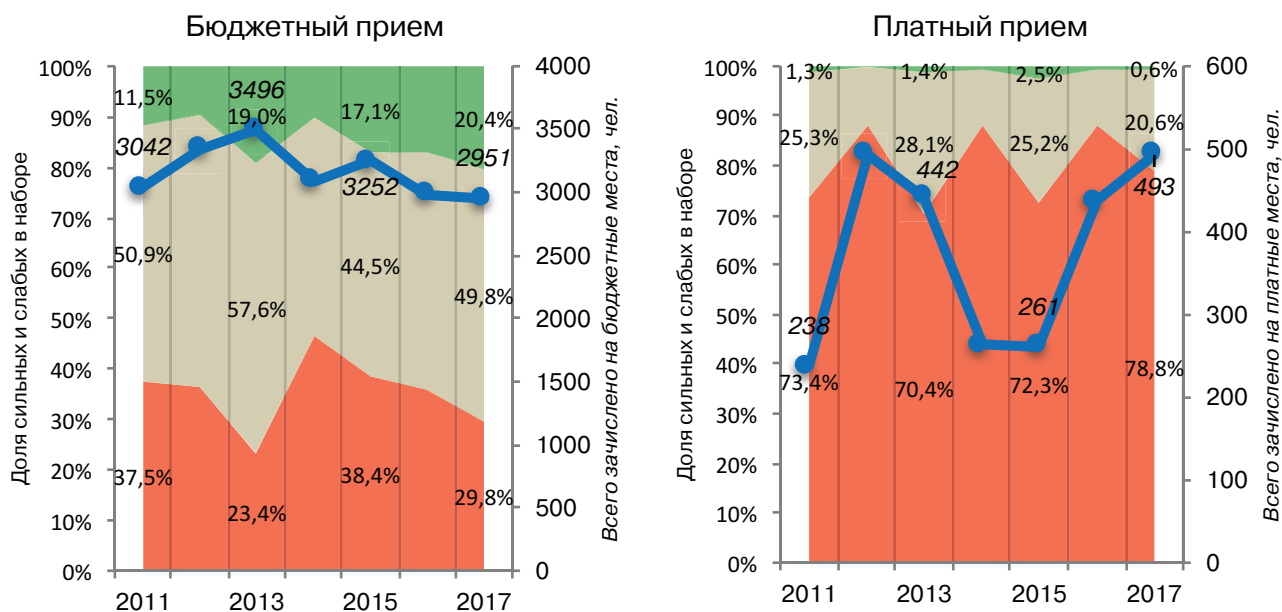


Рис. 3.12. Геология

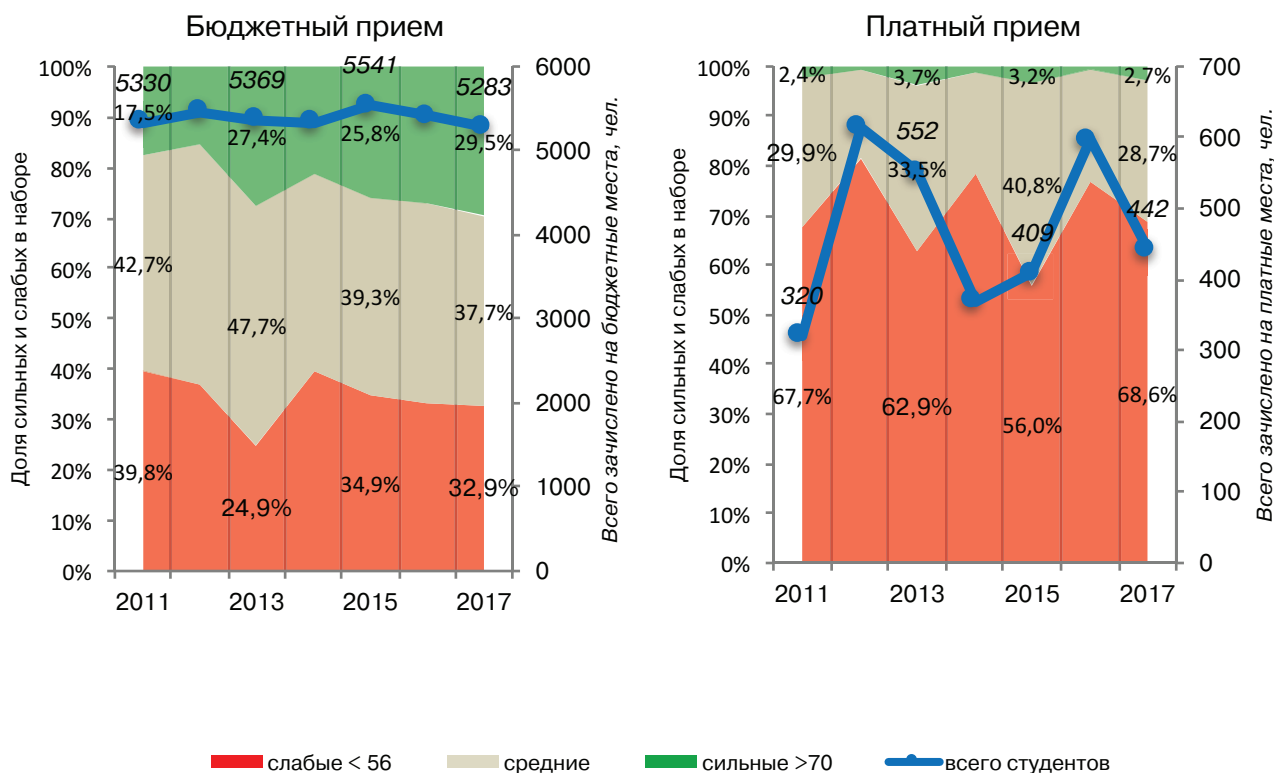


Рис. 3.13. Государственное и муниципальное управление

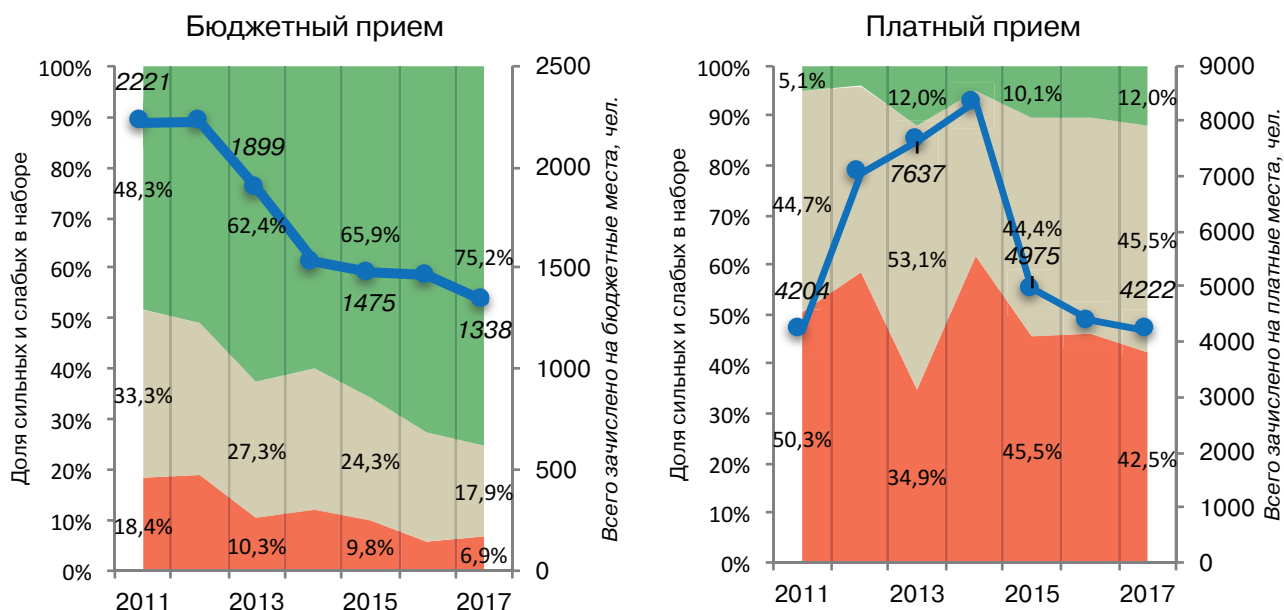


Рис. 3.14. Дизайн

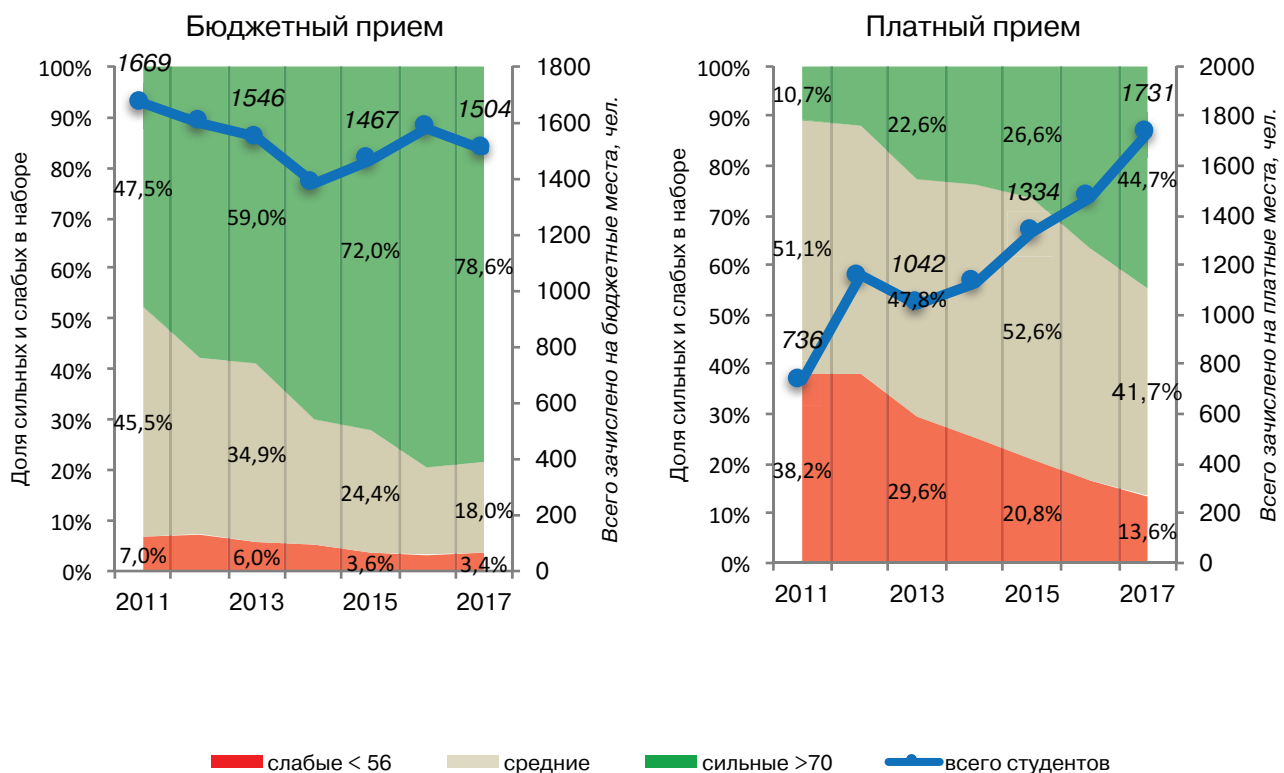


Рис. 3.15. Журналистика и литературное творчество

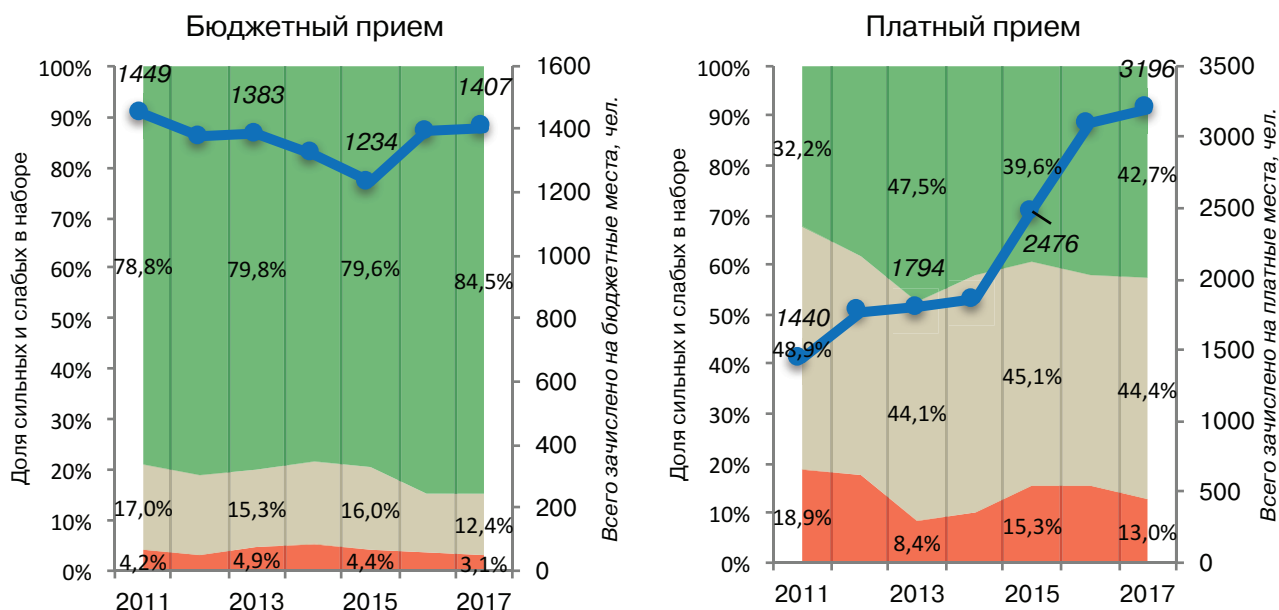


Рис. 3.16. Здравоохранение

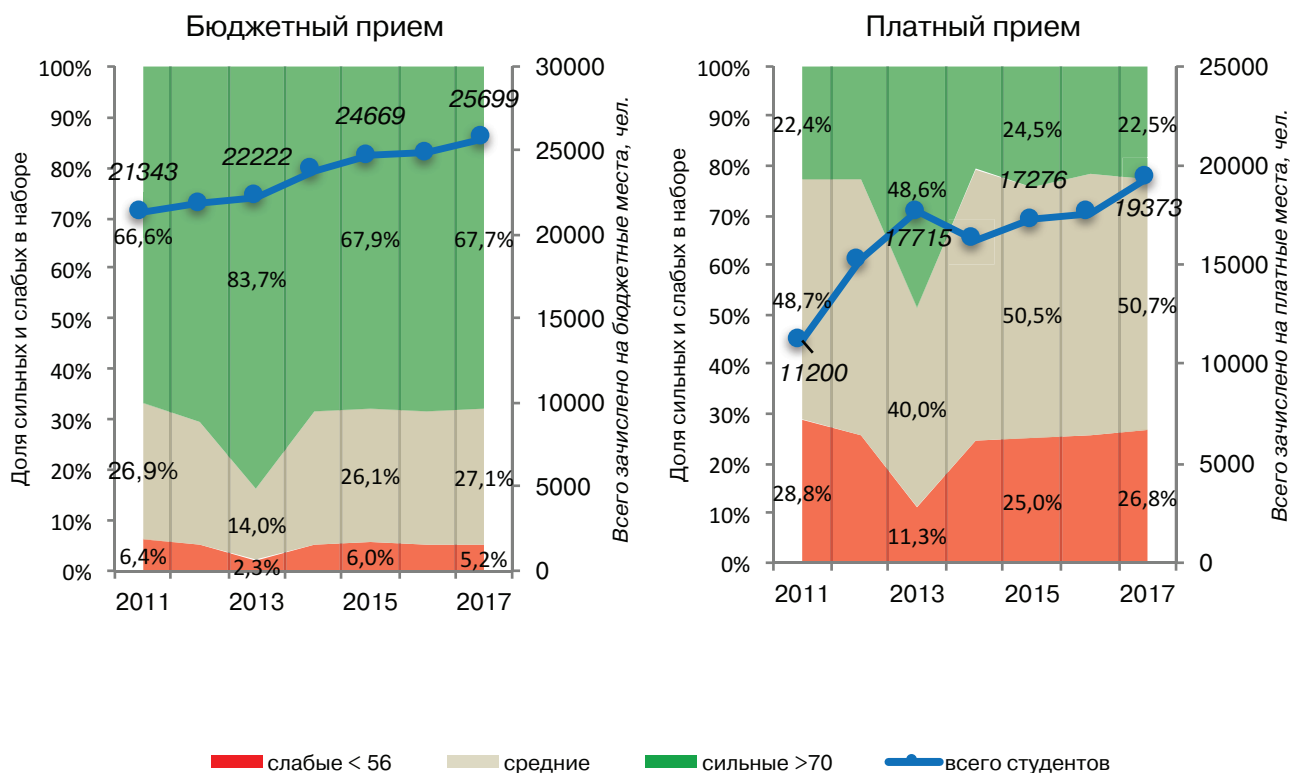


Рис. 3.17. Издательское дело

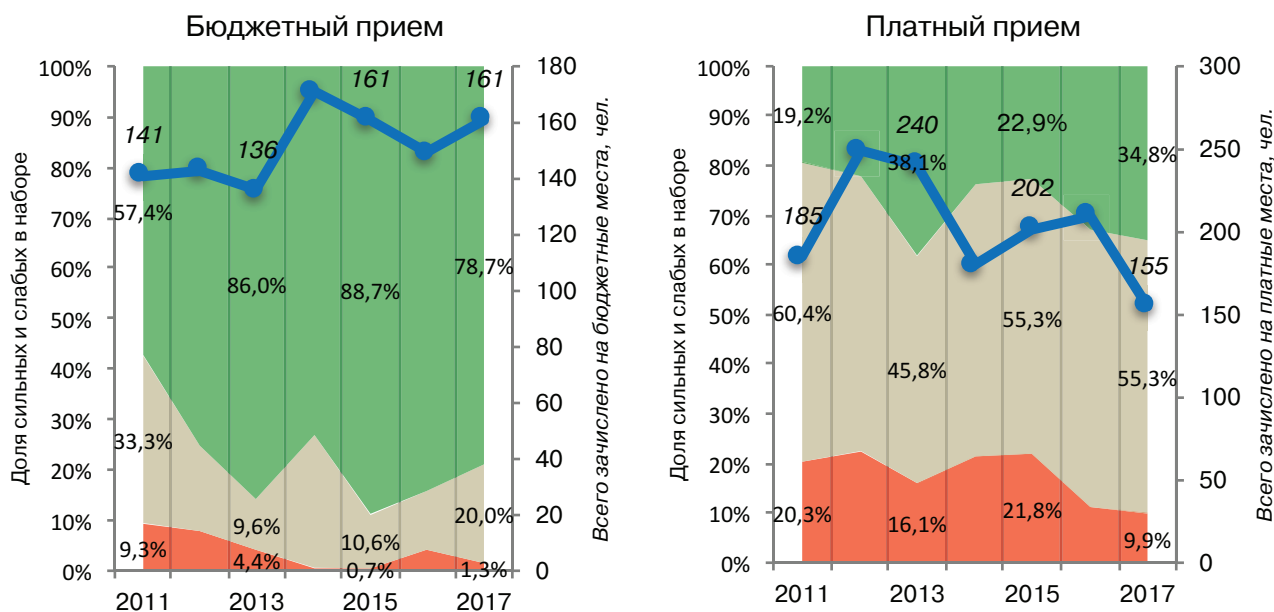
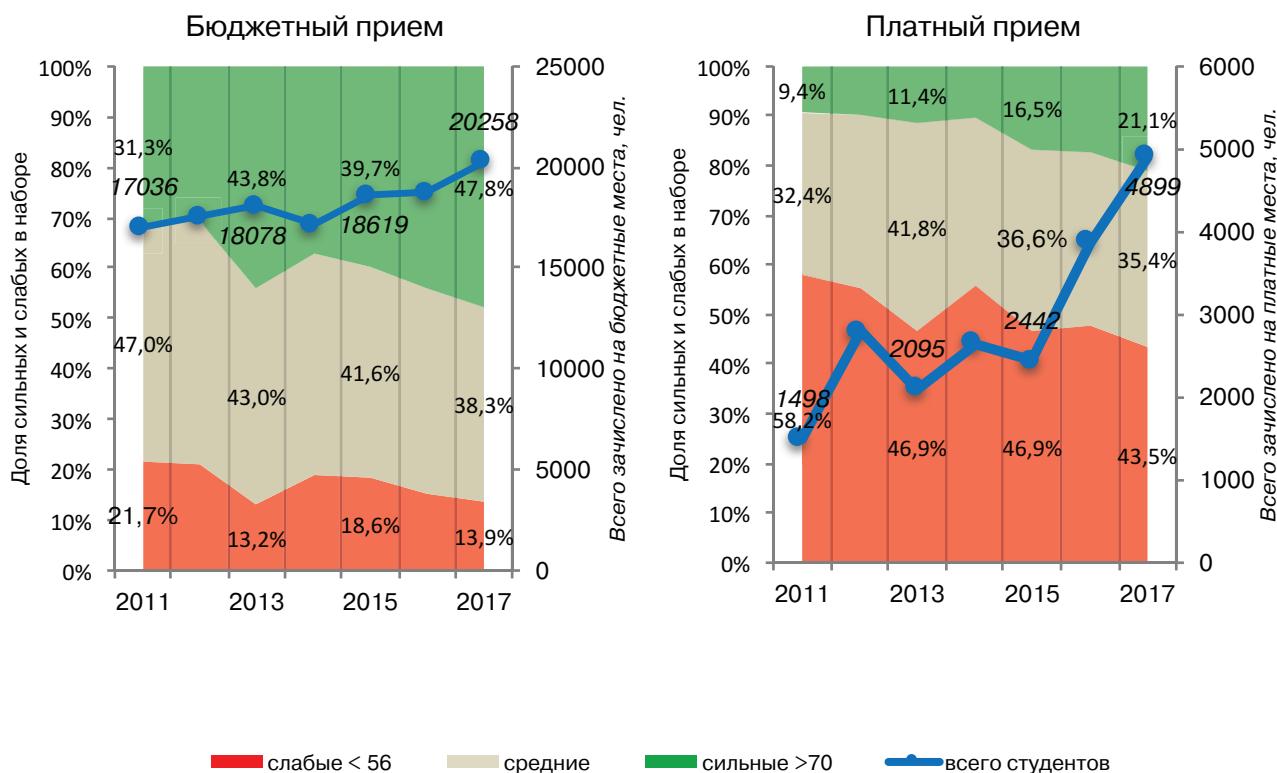


Рис. 3.18. Информатика и вычислительная техника



■ слабые < 56 ■ средние ■ сильные > 70 — всего студентов

Рис. 3.19. Информационная безопасность

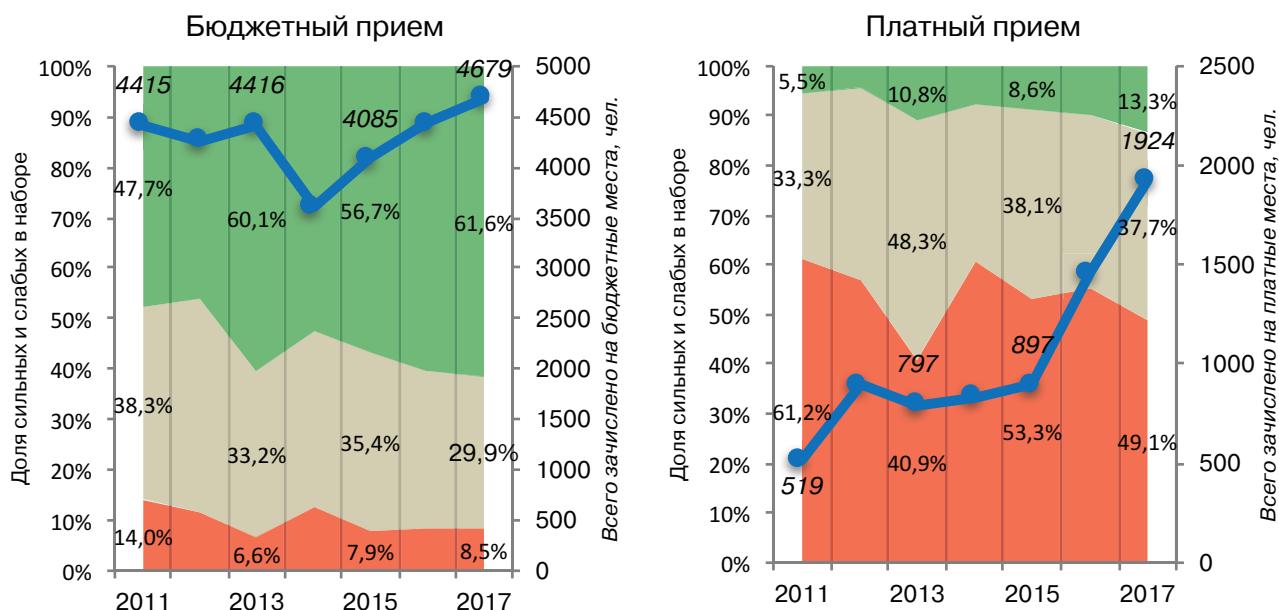


Рис. 3.20. История

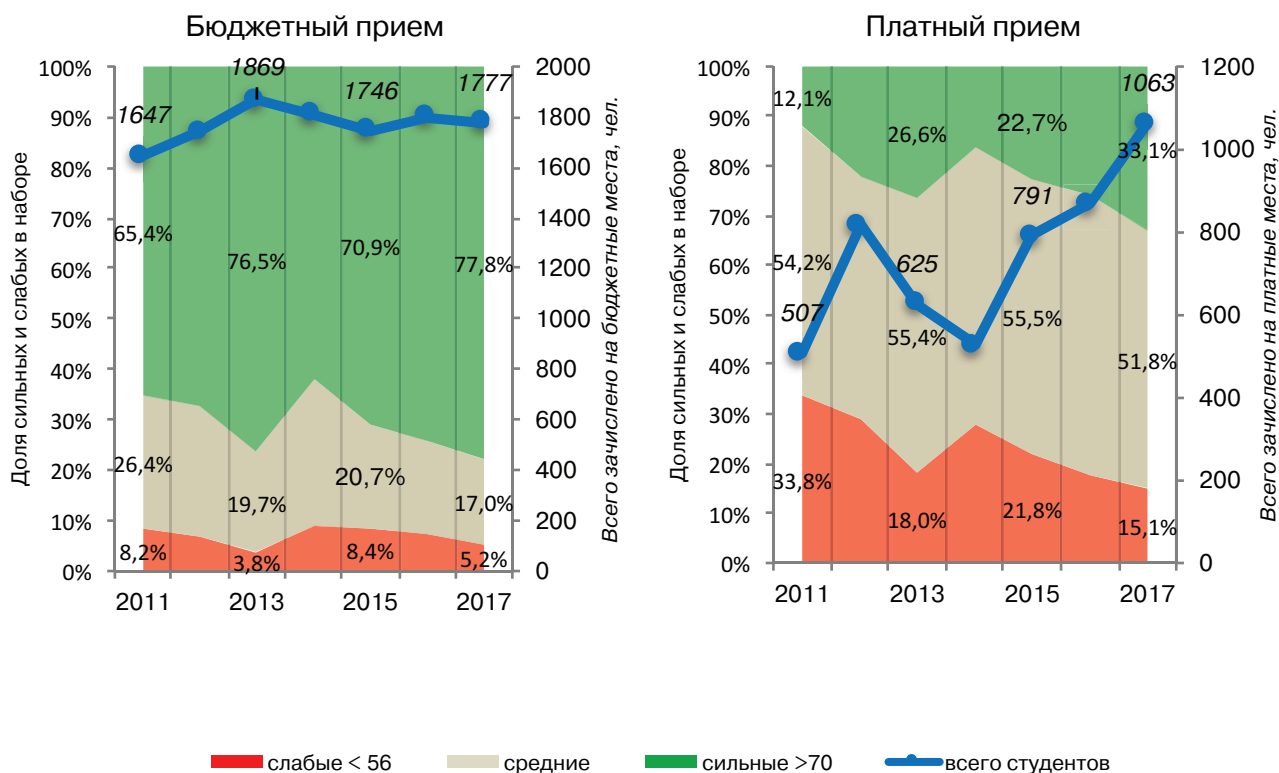


Рис. 3.21. Культурология

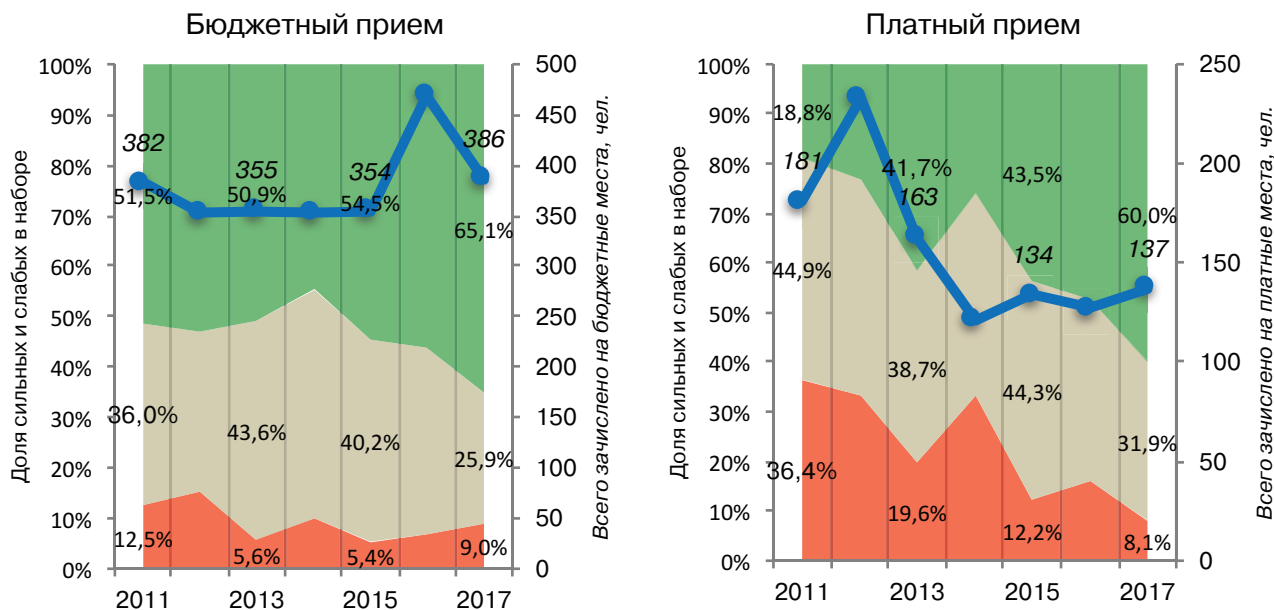


Рис. 3.22. Лесное дело

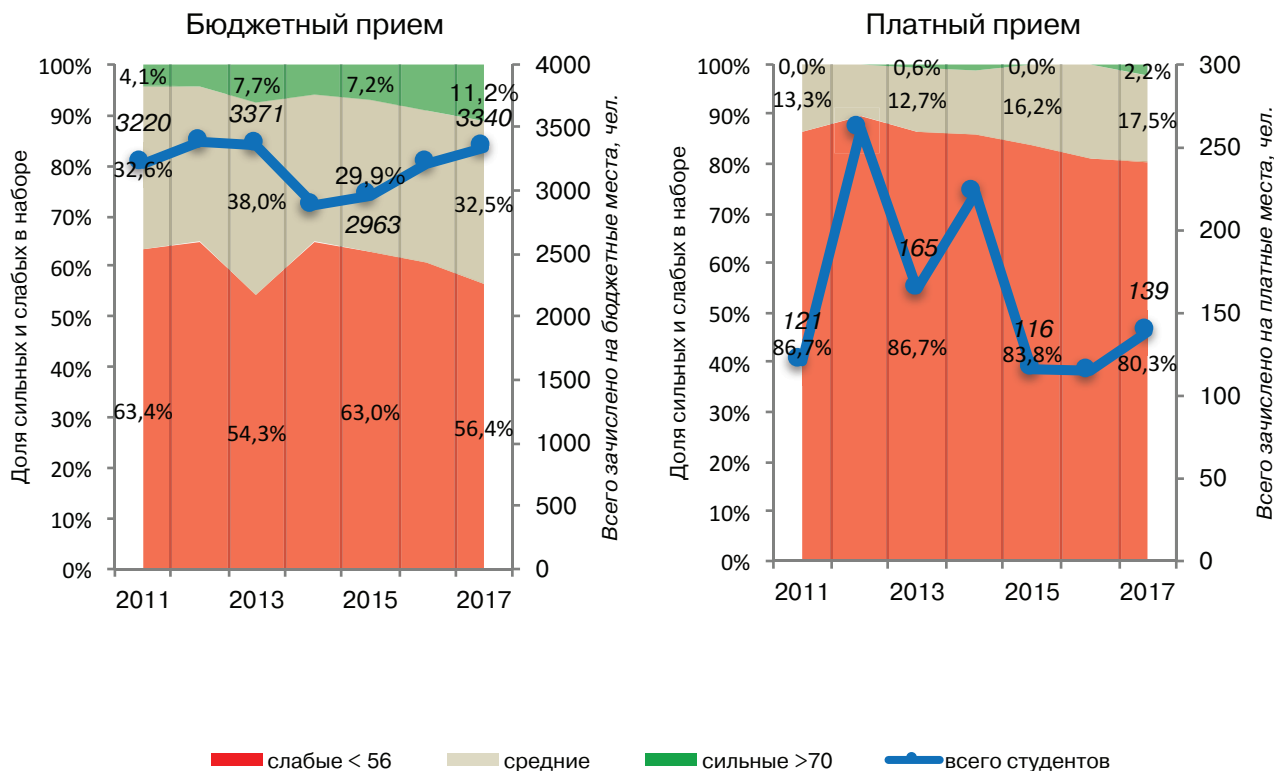


Рис. 3.23. Лингвистика и иностранные языки

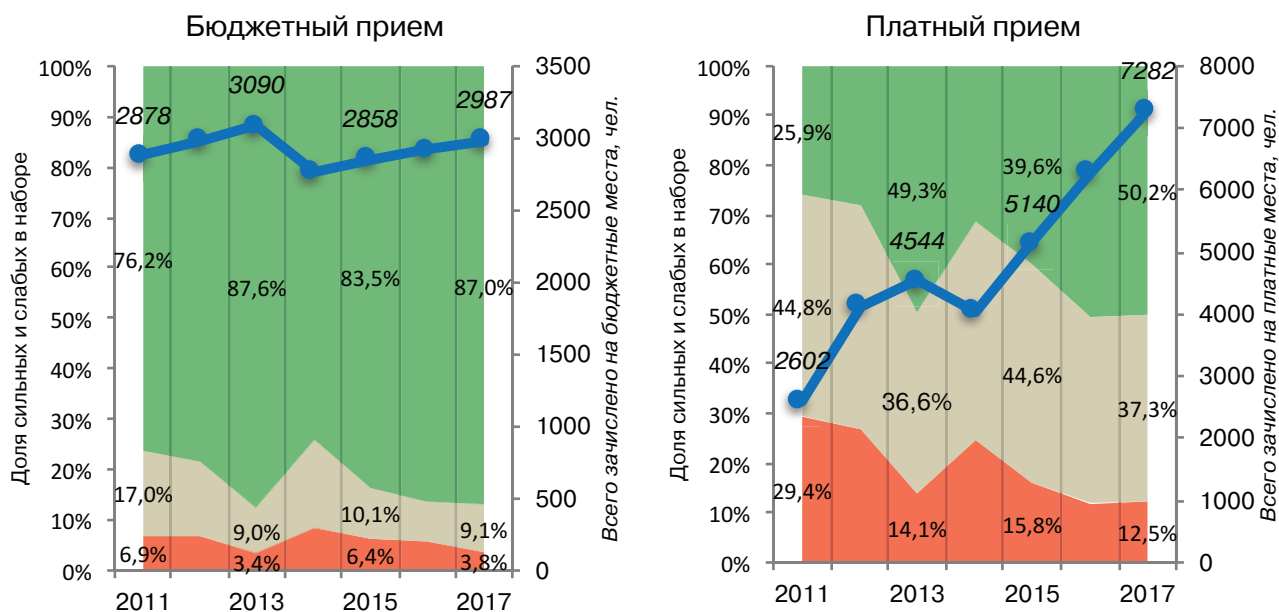
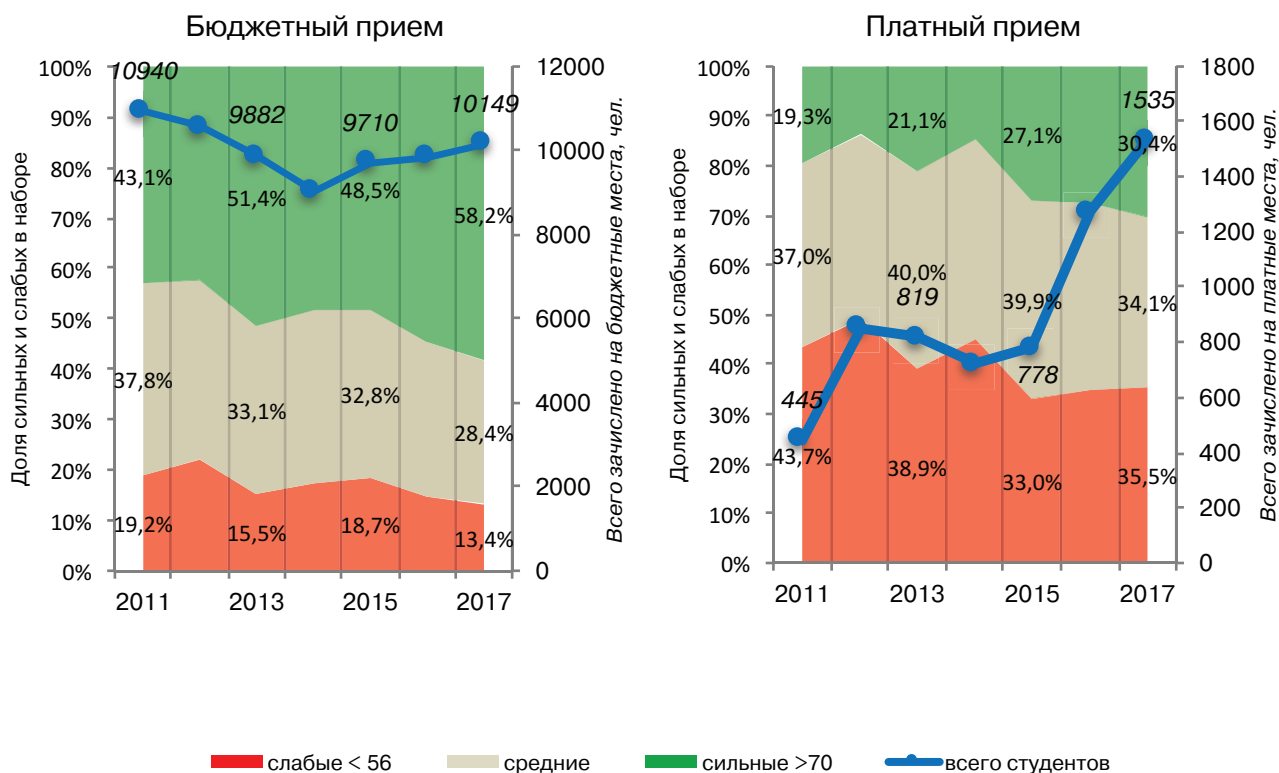


Рис. 3.24. Математика



■ слабые < 56 ■ средние ■ сильные > 70 — всего студентов

Рис. 3.25. Материалы

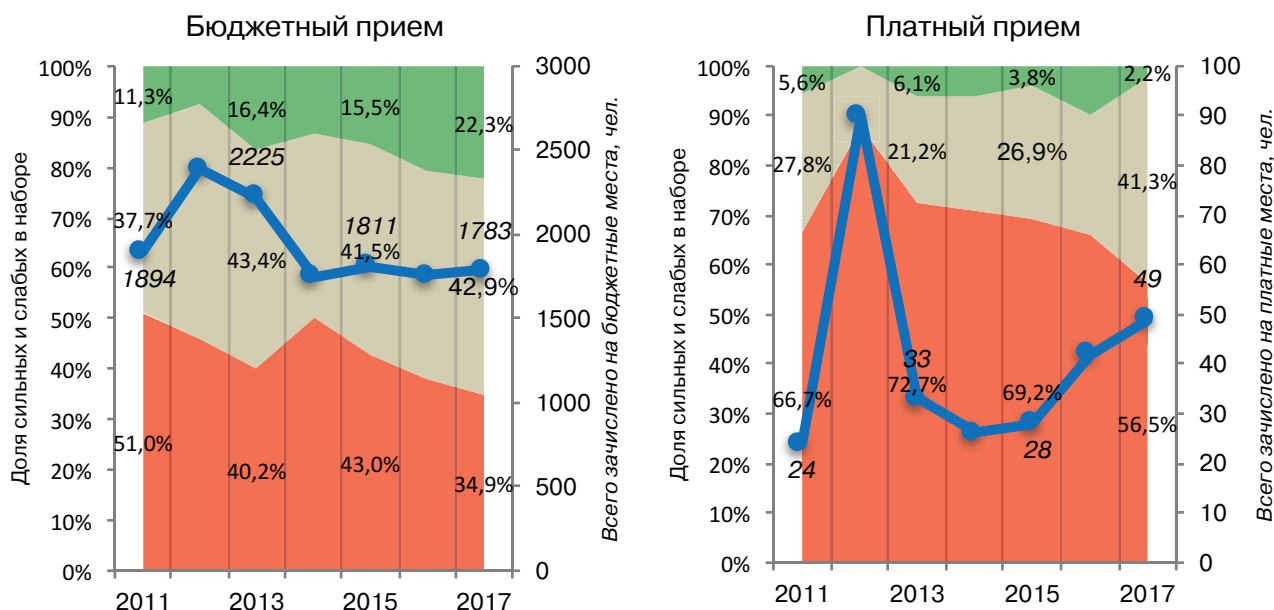
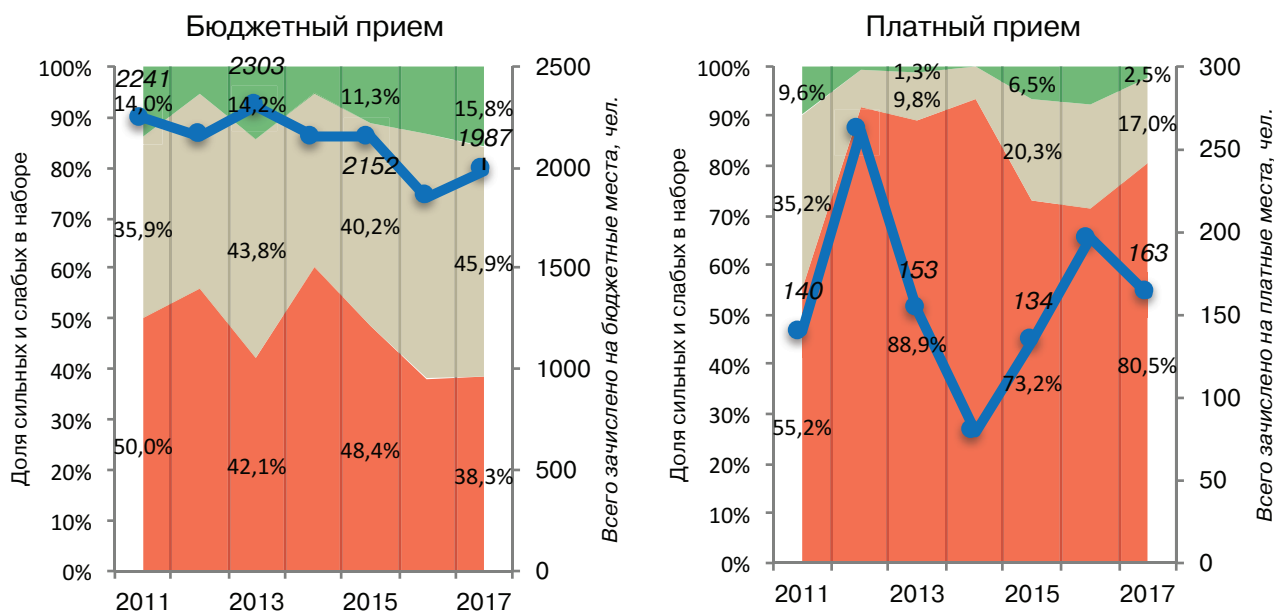


Рис. 3.26. Машиностроение



■ слабые < 56 ■ средние ■ сильные > 70 — всего студентов

Рис. 3.27. **Международные отношения**

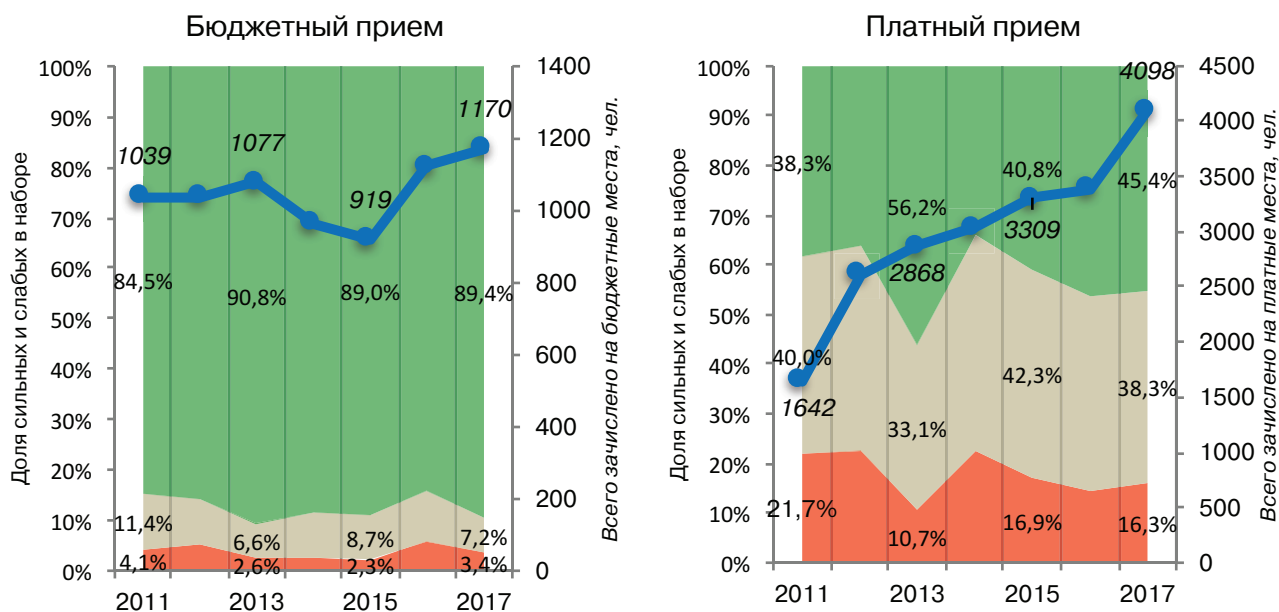
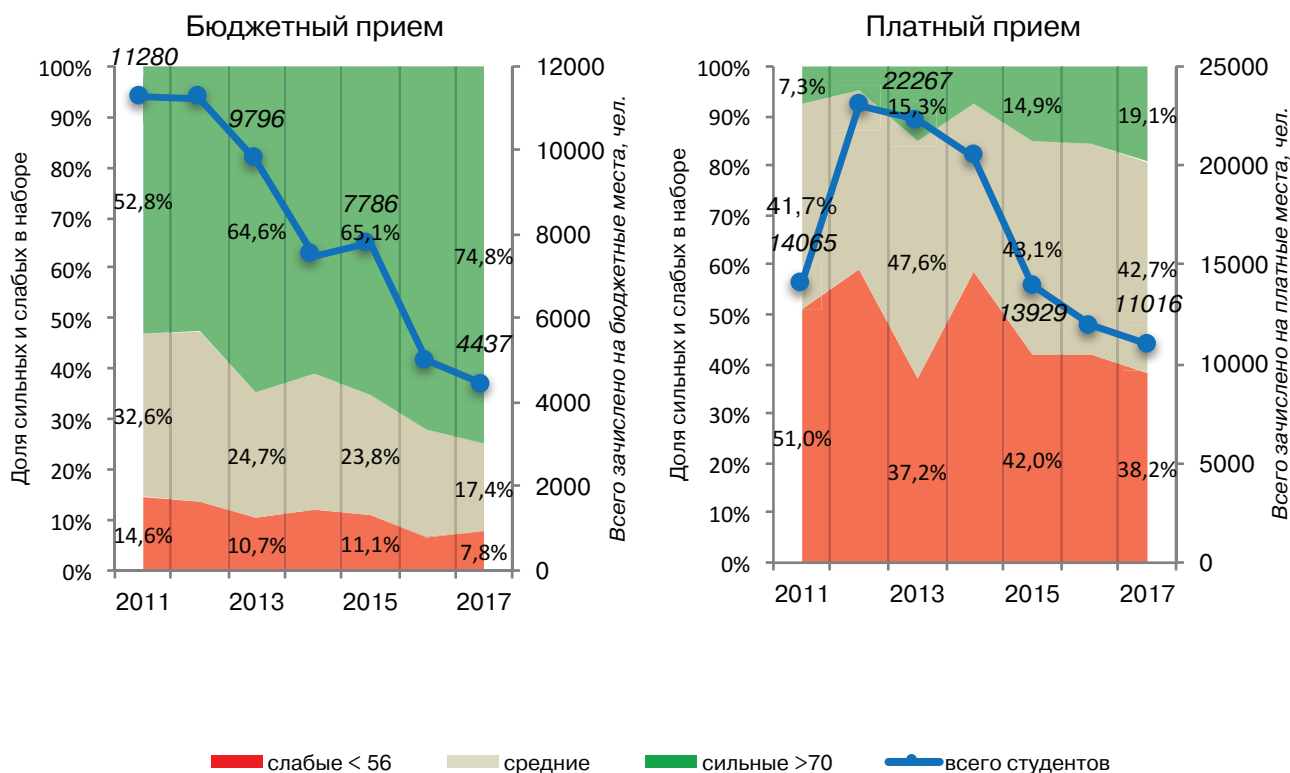


Рис. 3.28. **Менеджмент**



■ слабые < 56 ■ средние ■ сильные > 70 — всего студентов

Рис. 3.29. **Металлургия**

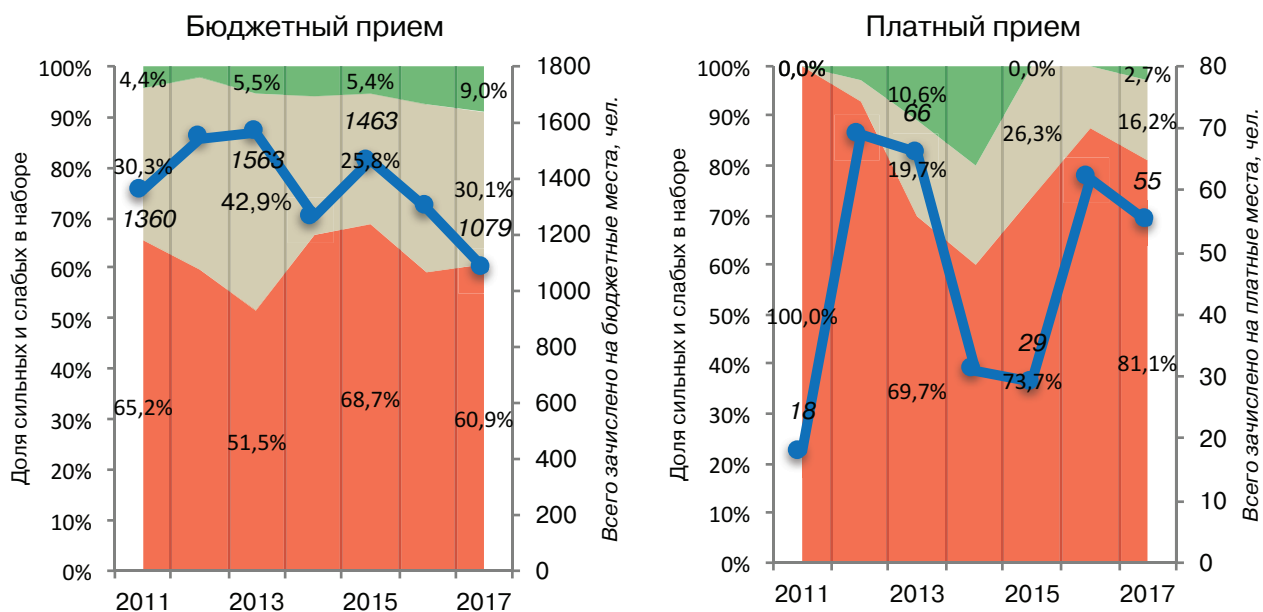


Рис. 3.30. **Морская техника**

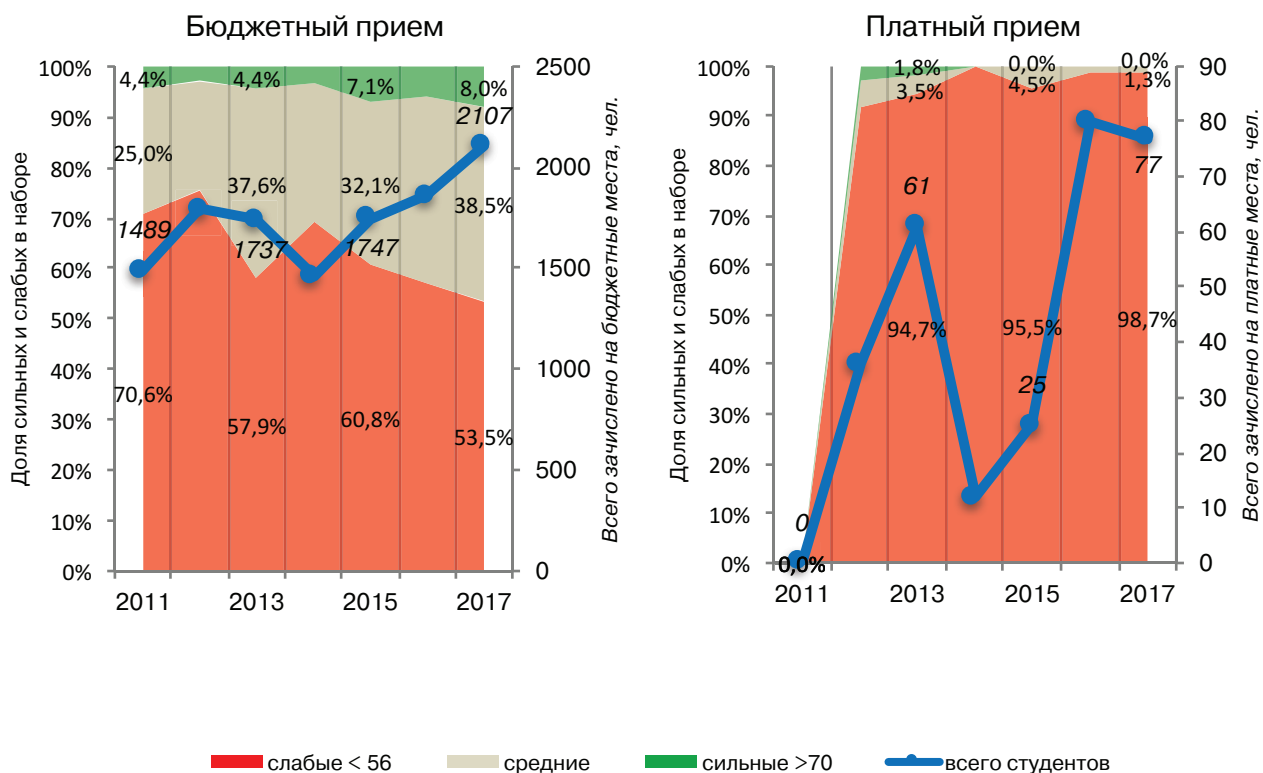


Рис. 3.31. Нефтегазовое дело

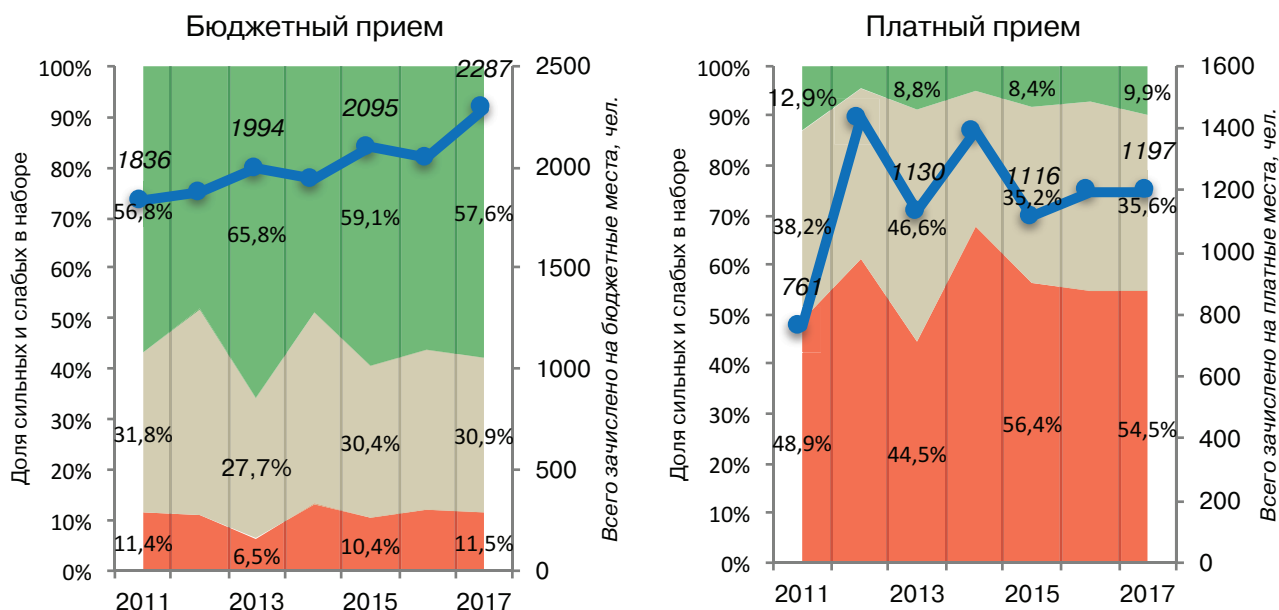


Рис. 3.32. Охрана памятников

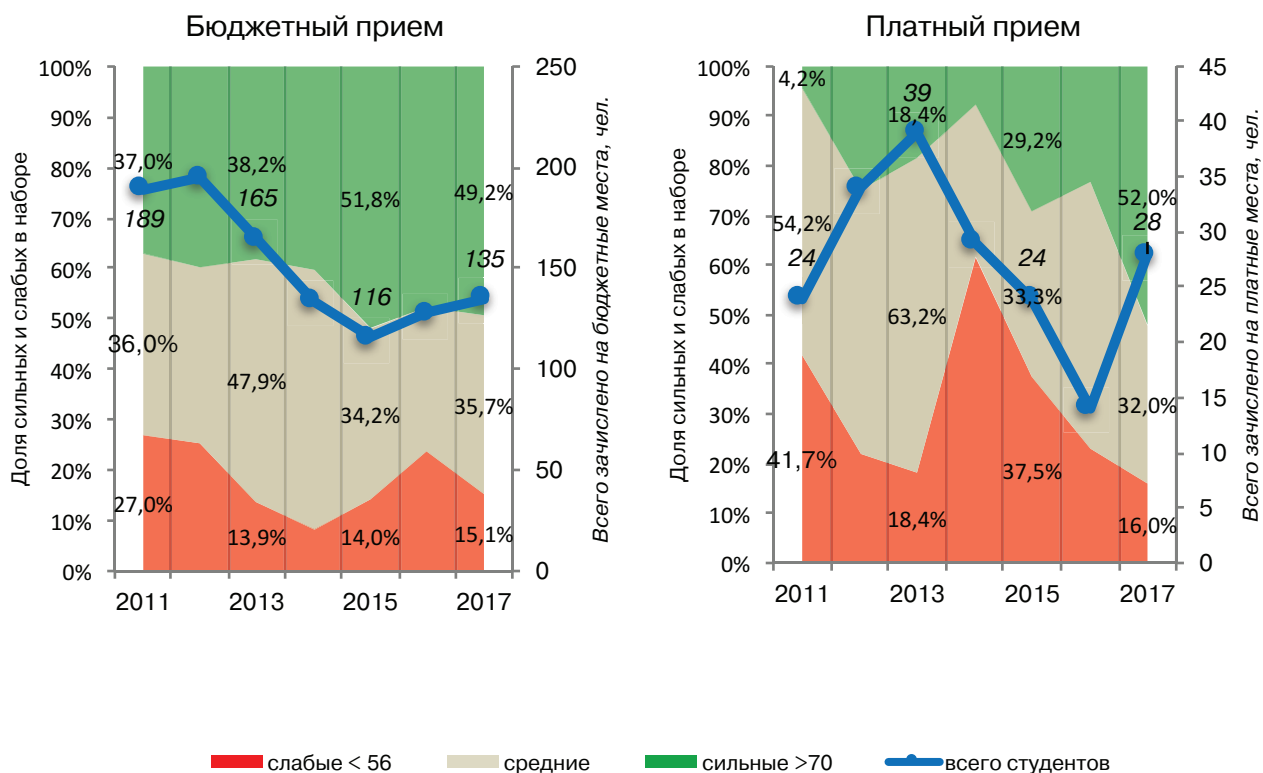


Рис. 3.33. Педагогическое образование

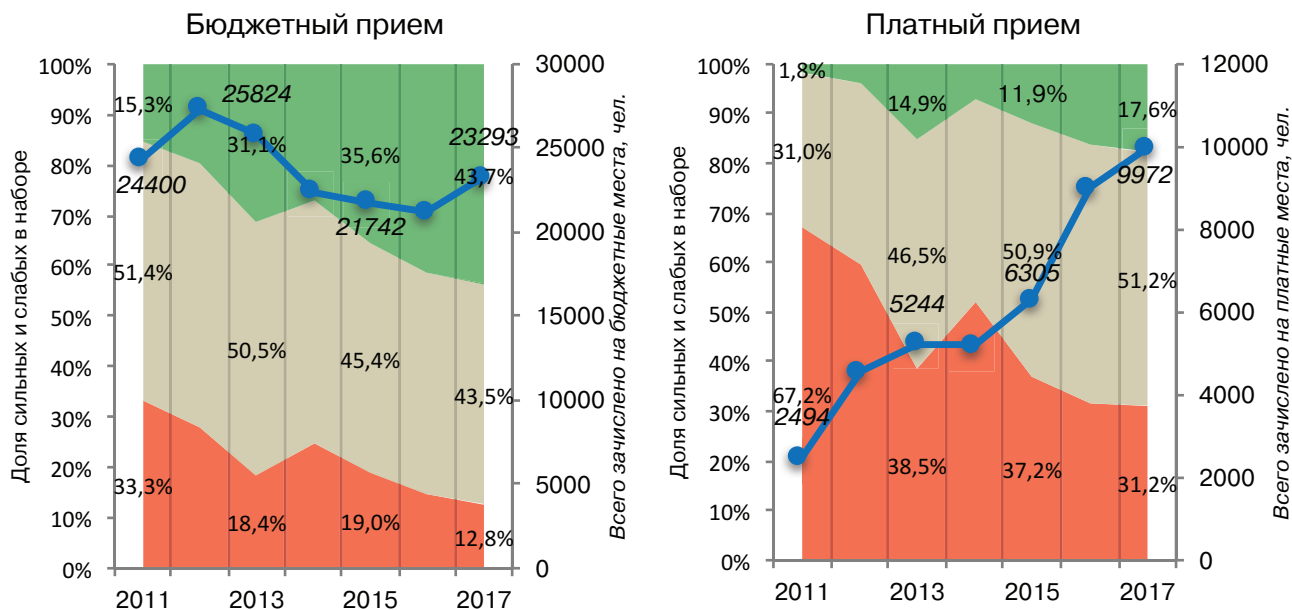
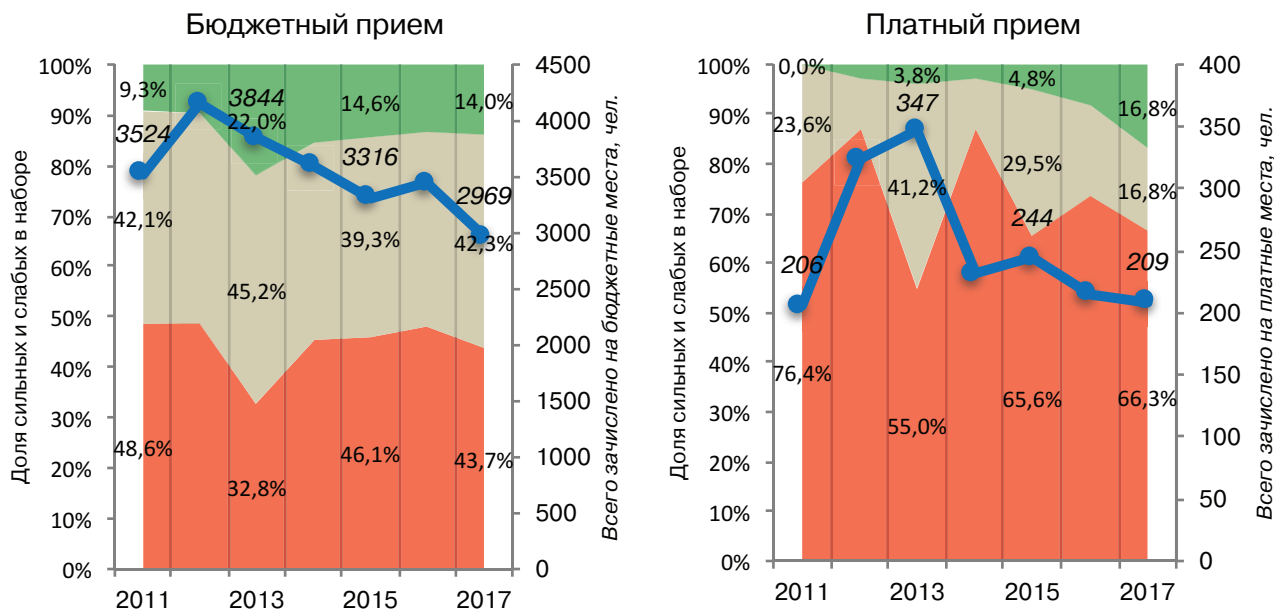


Рис. 3.34. Пищевые технологии



■ слабые < 56 ■ средние ■ сильные > 70 — всего студентов

Рис. 3.35. Полиграфия и упаковка

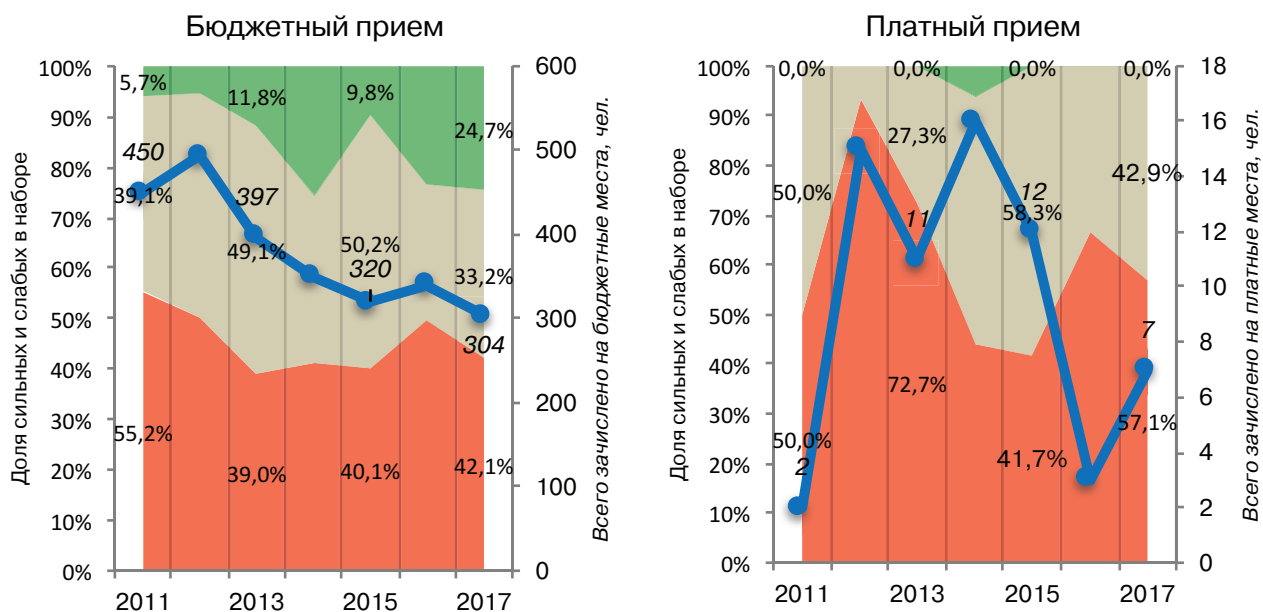


Рис. 3.36. Политология

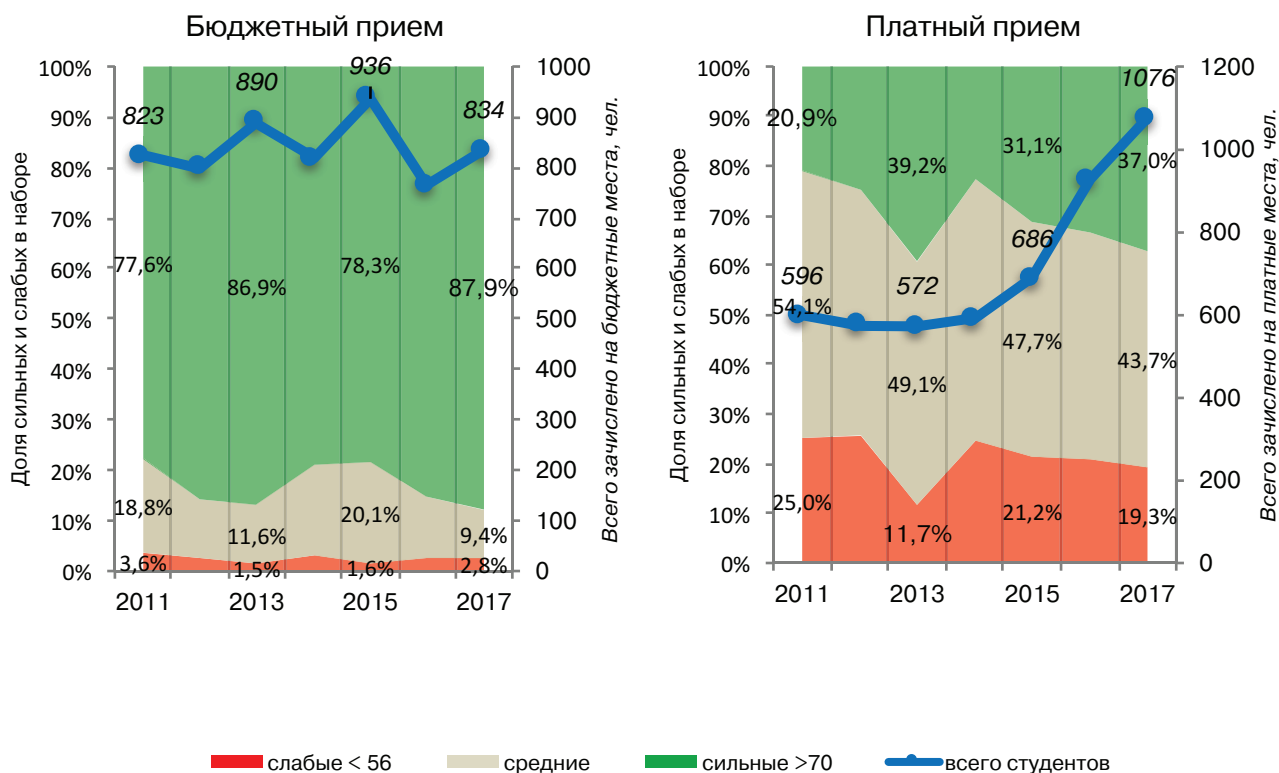


Рис. 3.37. Почвоведение

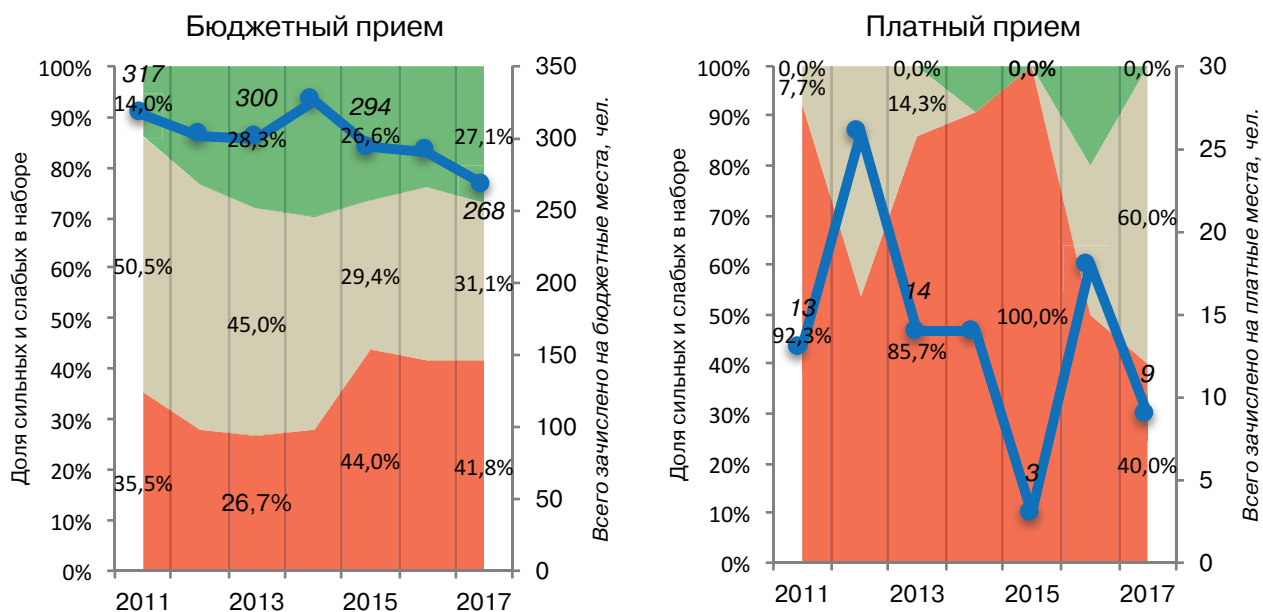


Рис. 3.38. Приборостроение и оптотехника

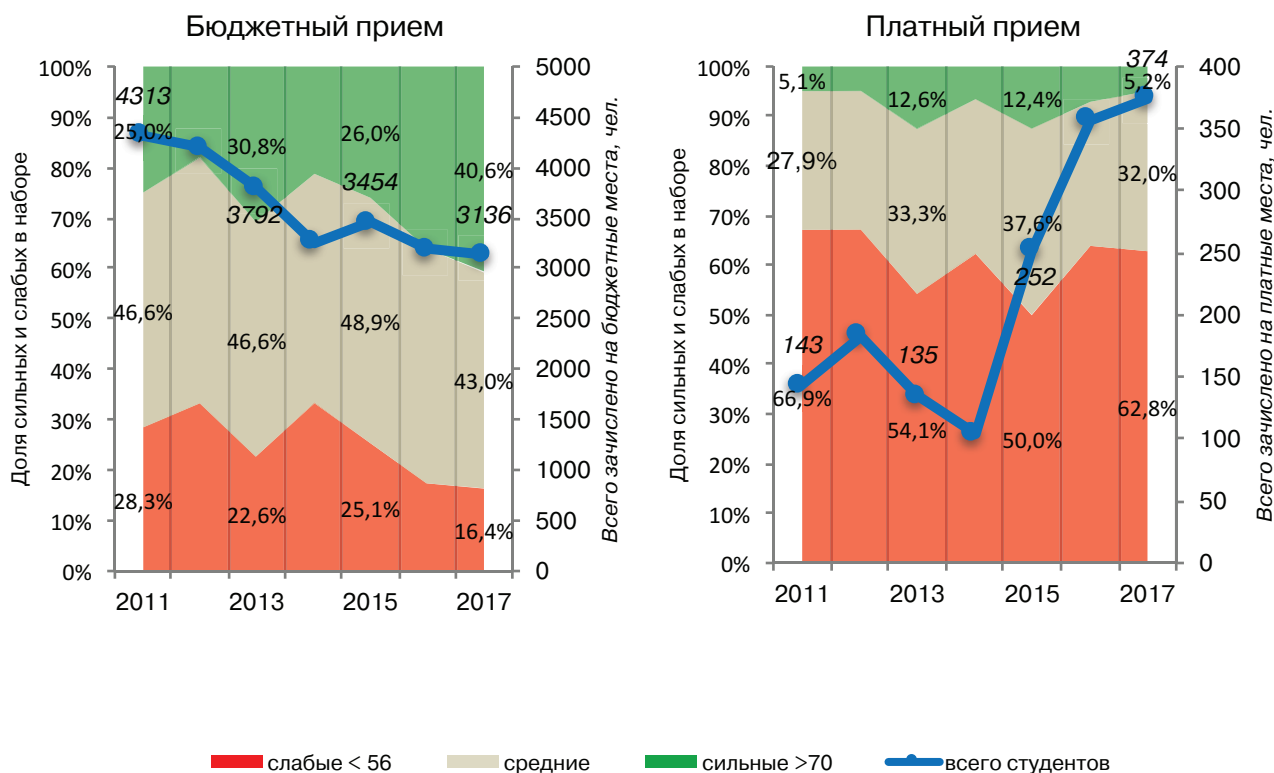


Рис. 3.39. **Профессиональное обучение**

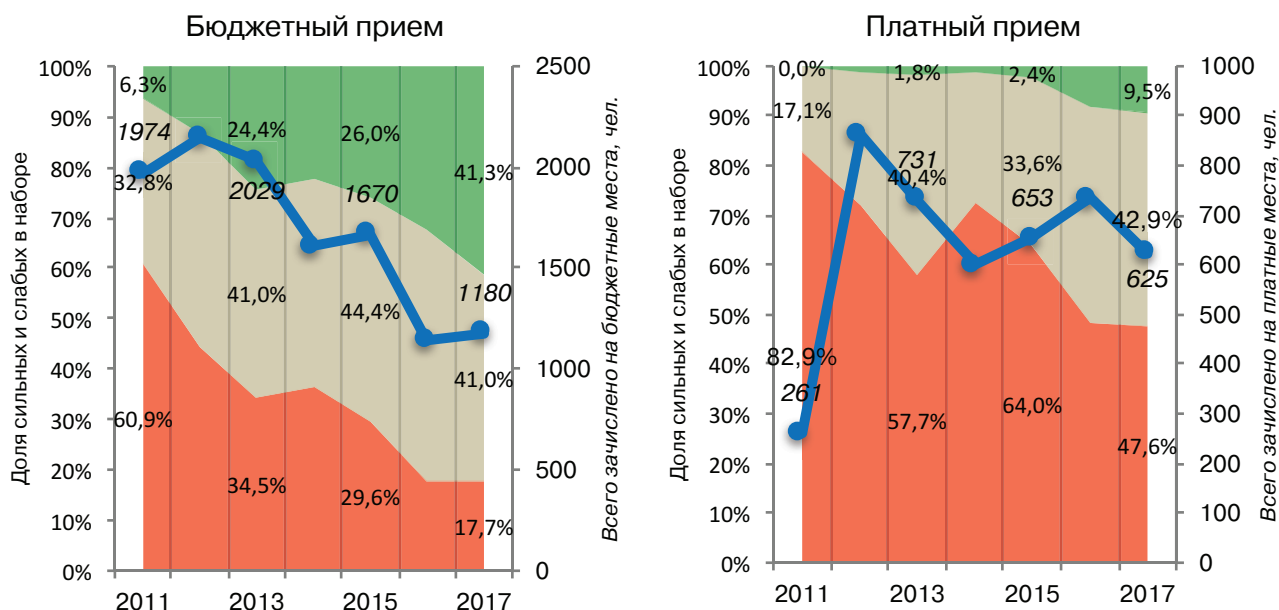


Рис. 3.40. **Психология**

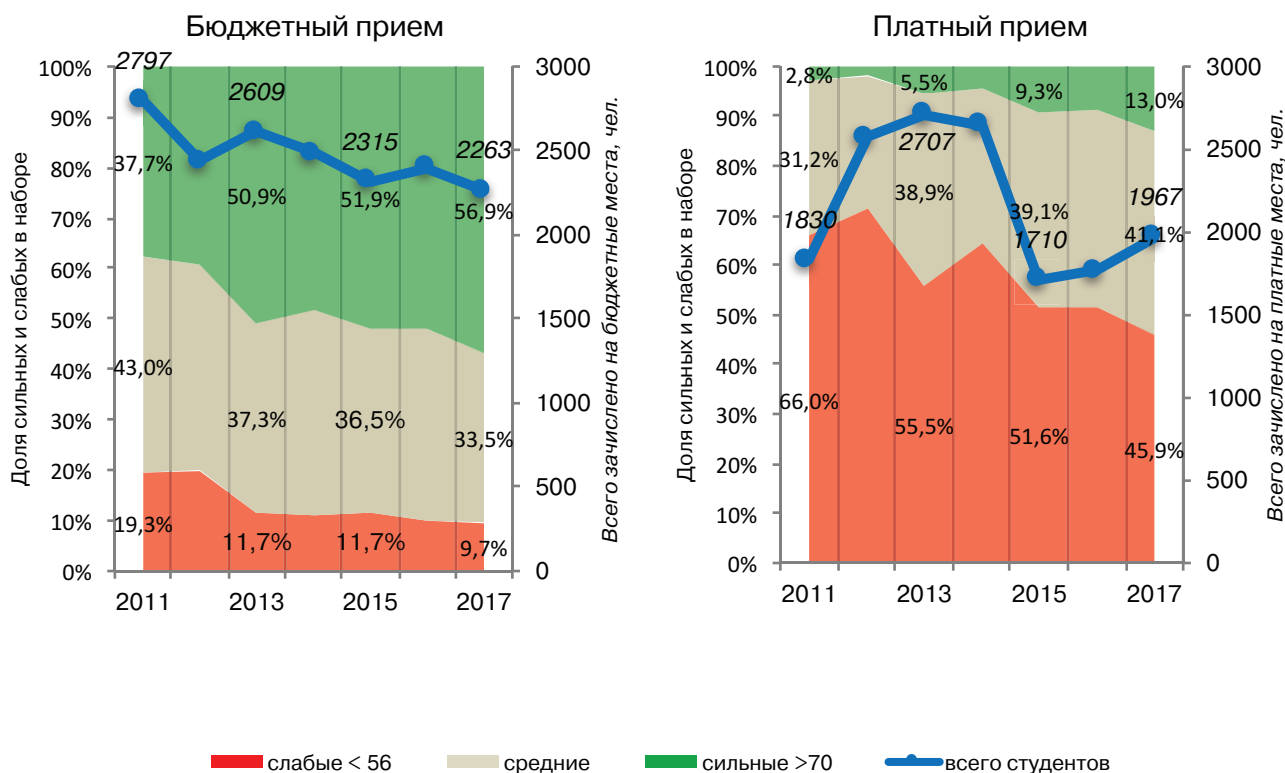


Рис. 3.41. Психолого-педагогическое и специальное (дефектологическое) образование

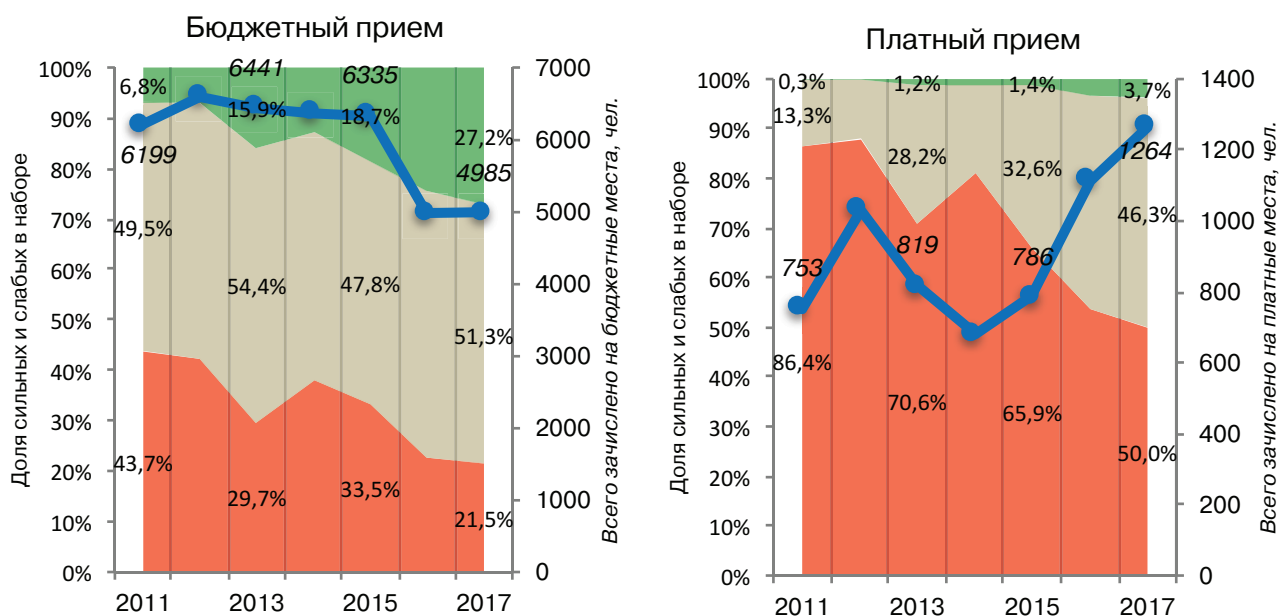
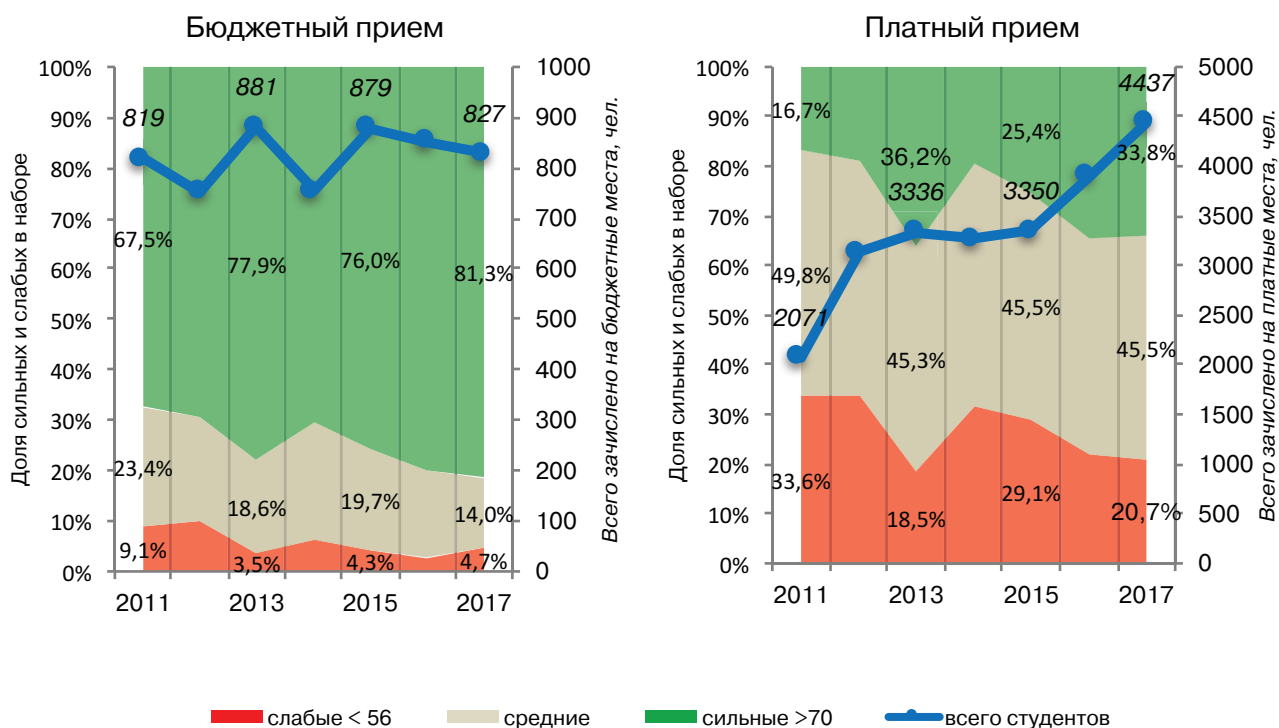


Рис. 3.42. Реклама и связи с общественностью



■ слабые < 56 ■ средние ■ сильные > 70 — всего студентов

Рис. 3.43. Религиоведение и теология

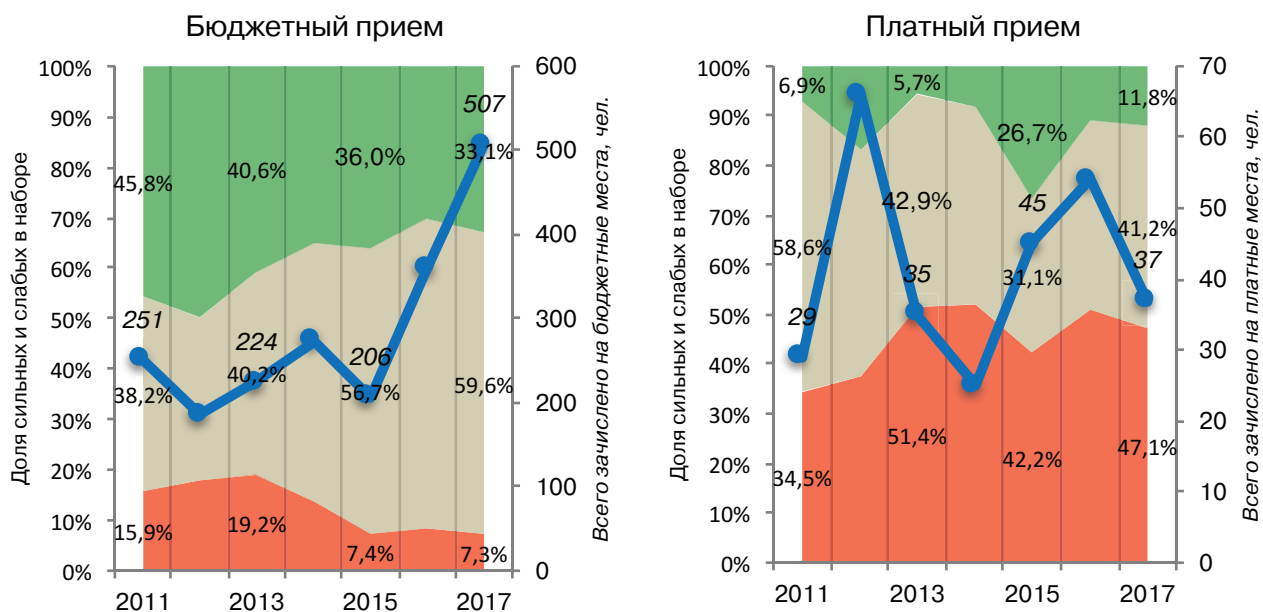


Рис. 3.44. Сельское и рыбное хозяйство

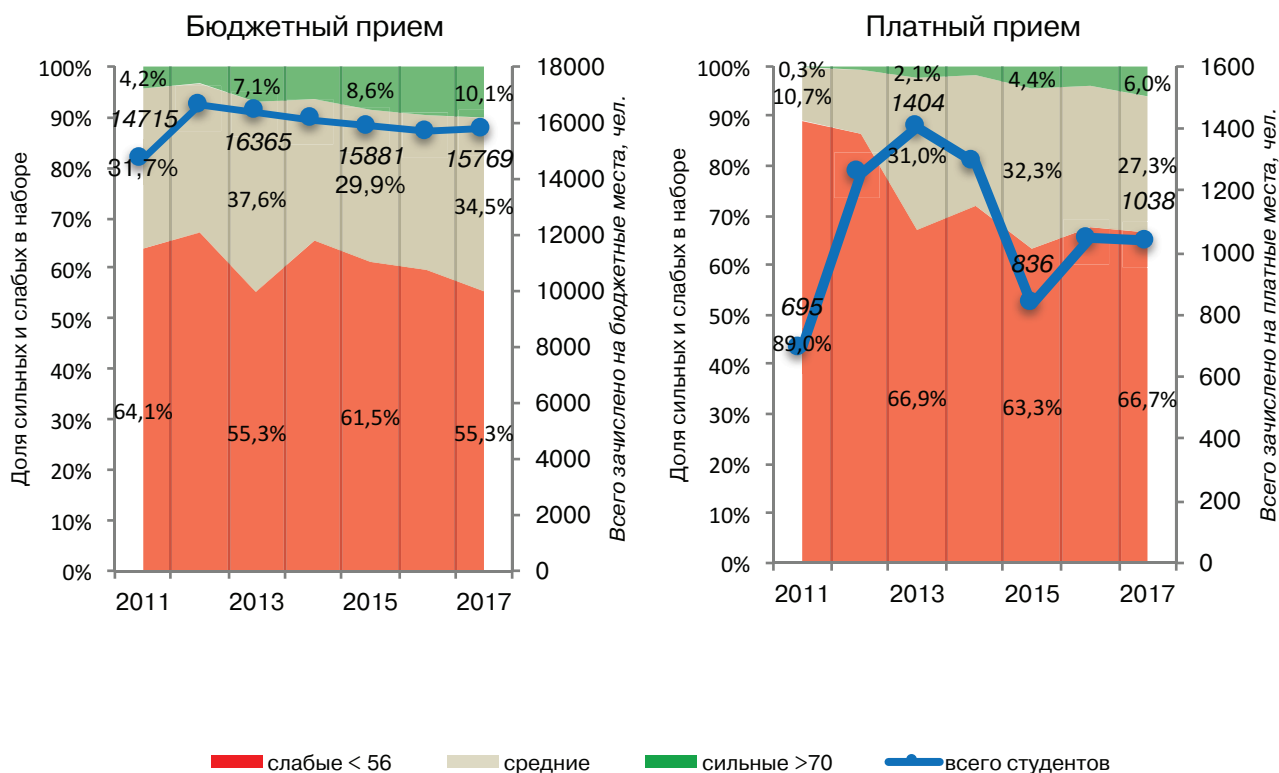


Рис. 3.45. Сестринское дело

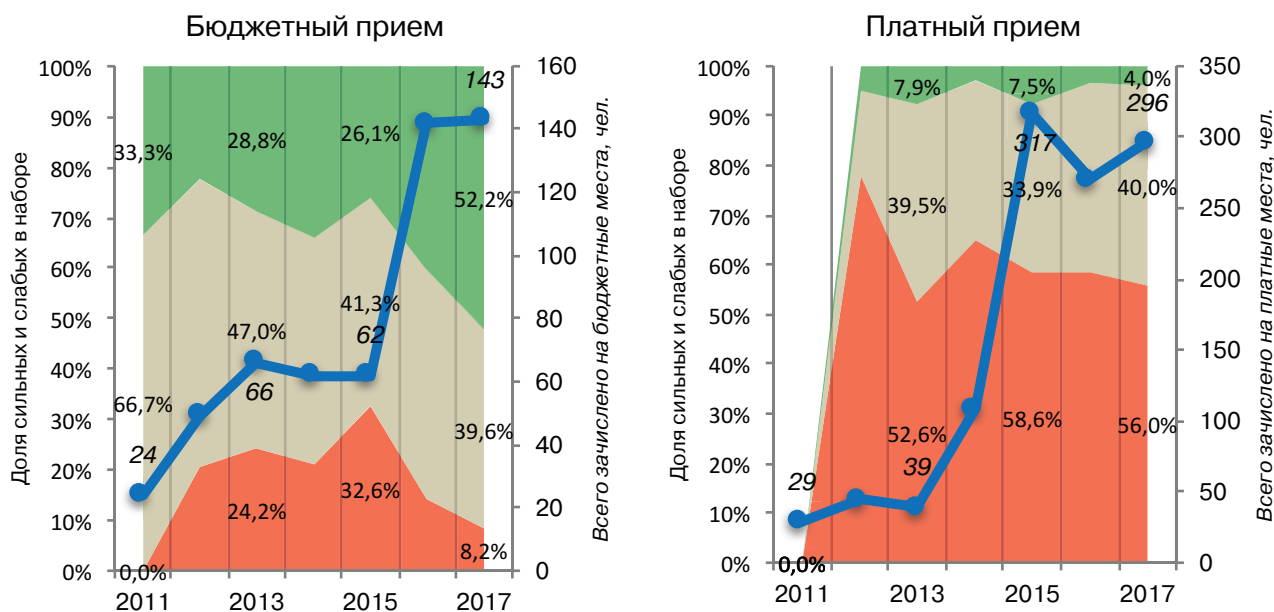
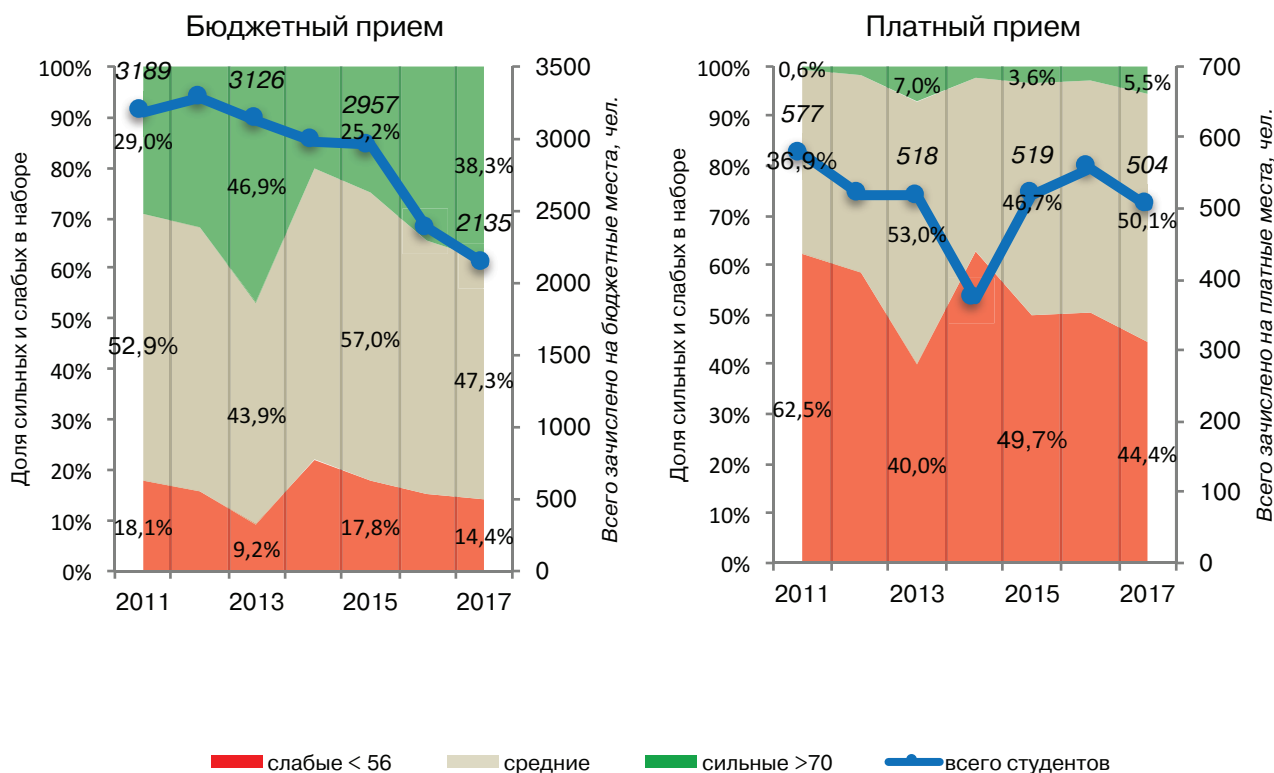


Рис. 3.46. Социальная работа



■ слабые < 56 ■ средние ■ сильные > 70 — всего студентов

Рис. 3.47. Социология

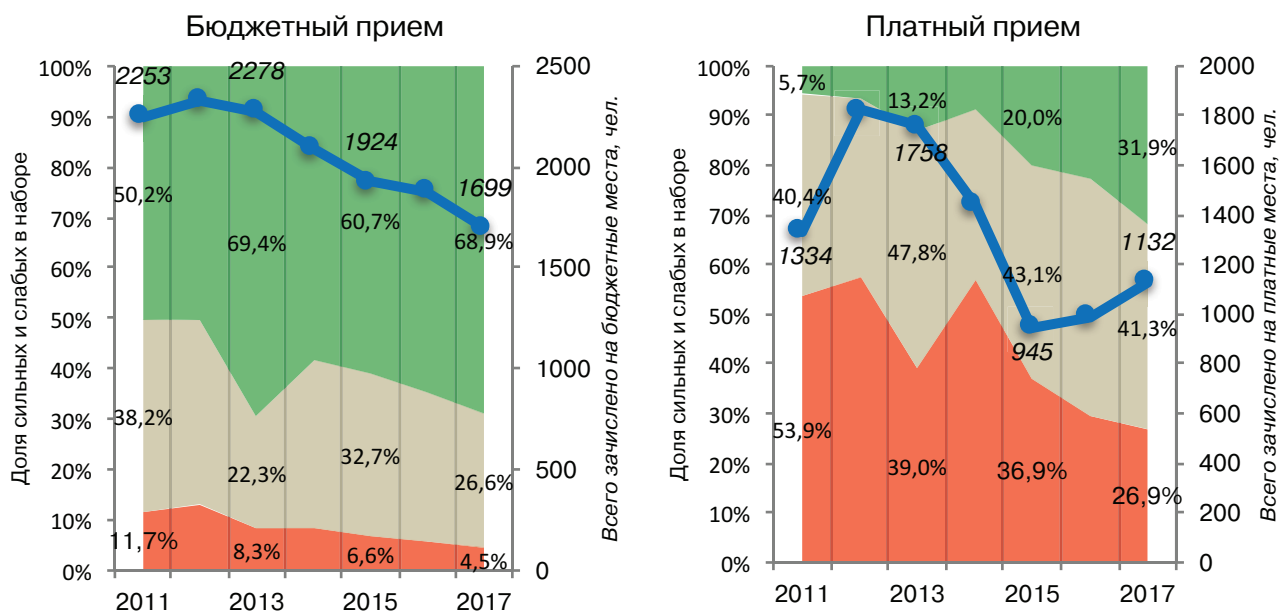


Рис. 3.48. Строительство

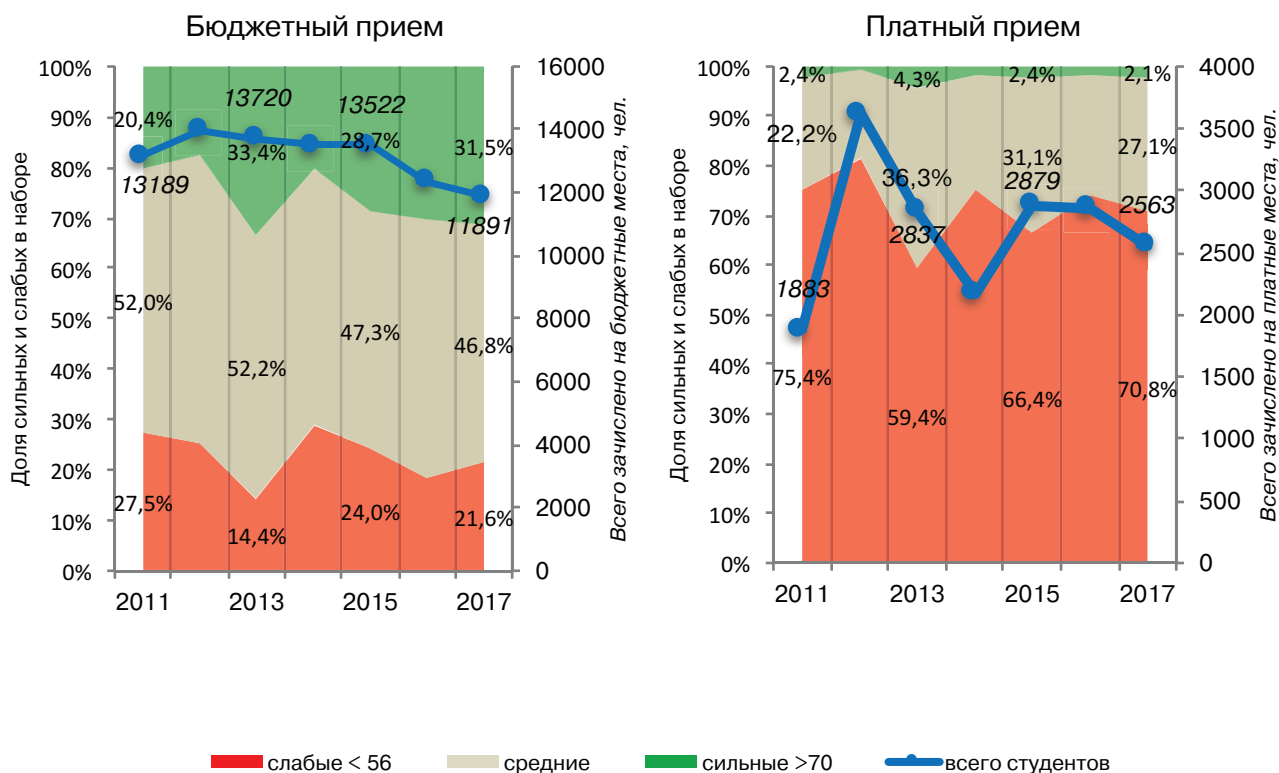


Рис. 3.49. Сфера обслуживания

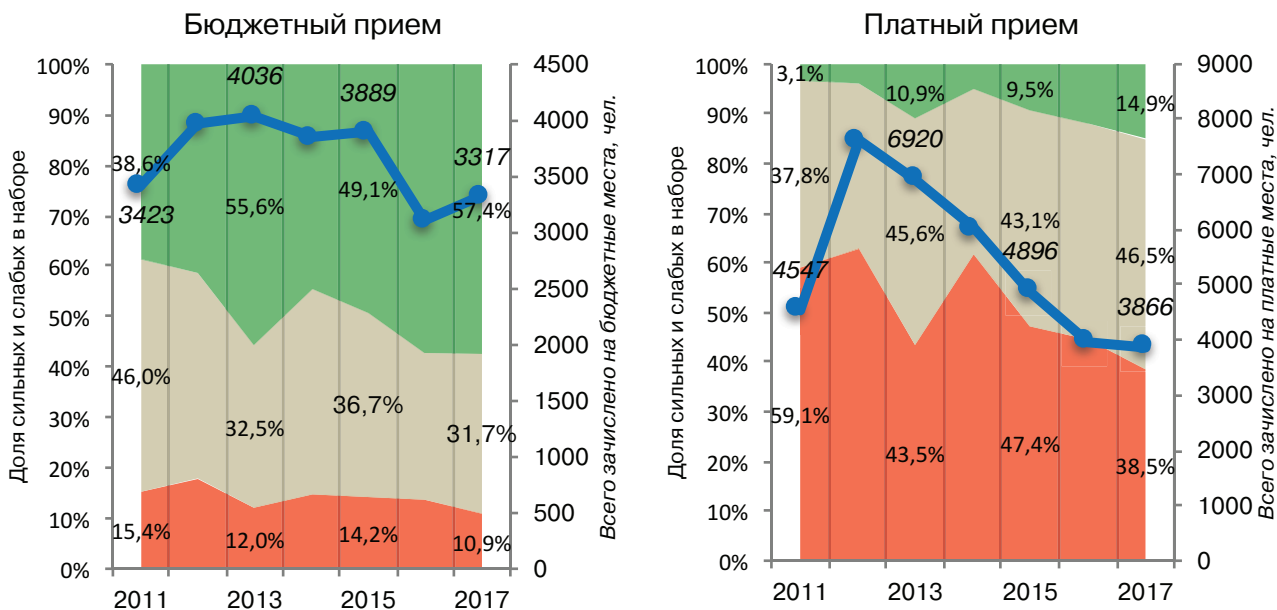


Рис. 3.50. Теория искусств

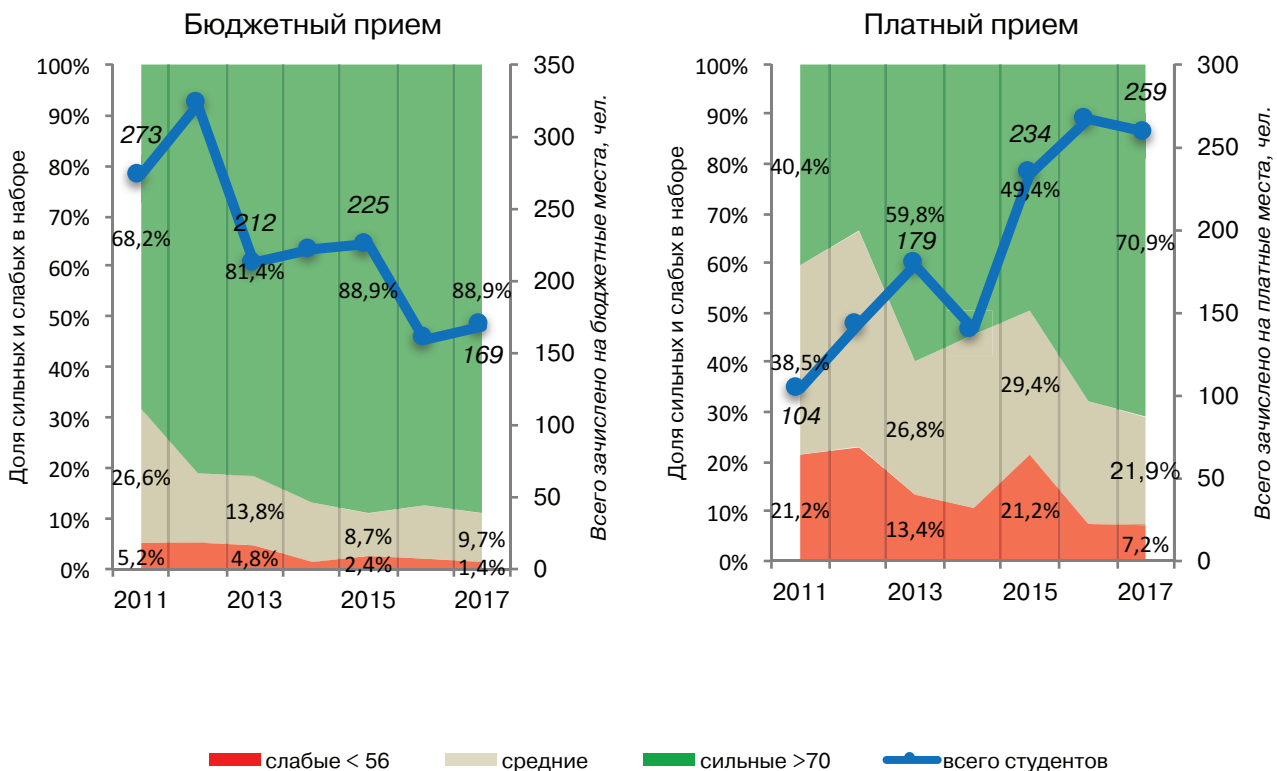


Рис. 3.51. Технологии легкой промышленности

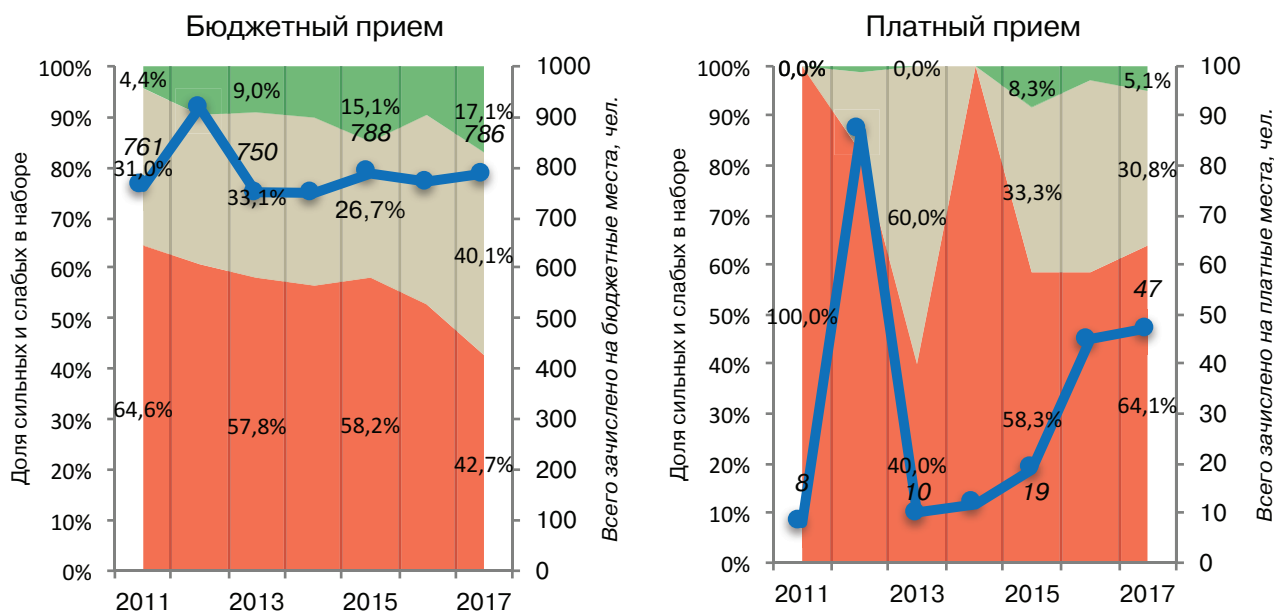


Рис. 3.52. Технологические машины и оборудование

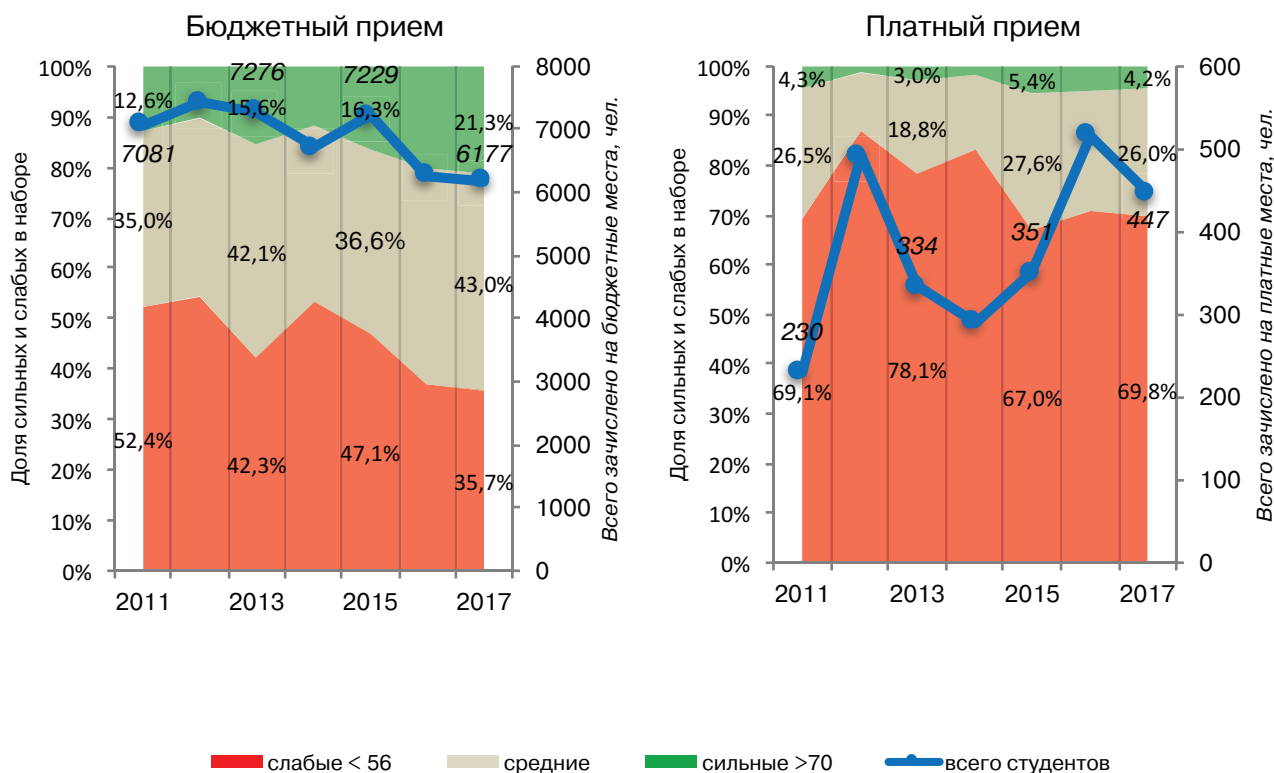


Рис. 3.53. Транспортные средства

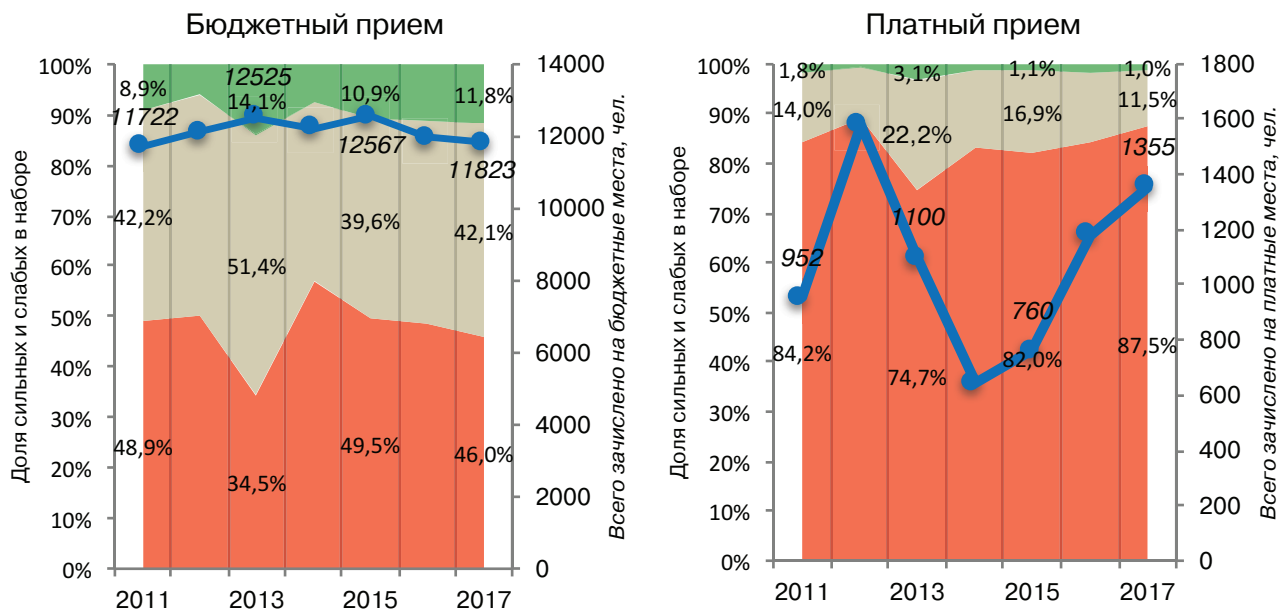


Рис. 3.54. Управление водным транспортом

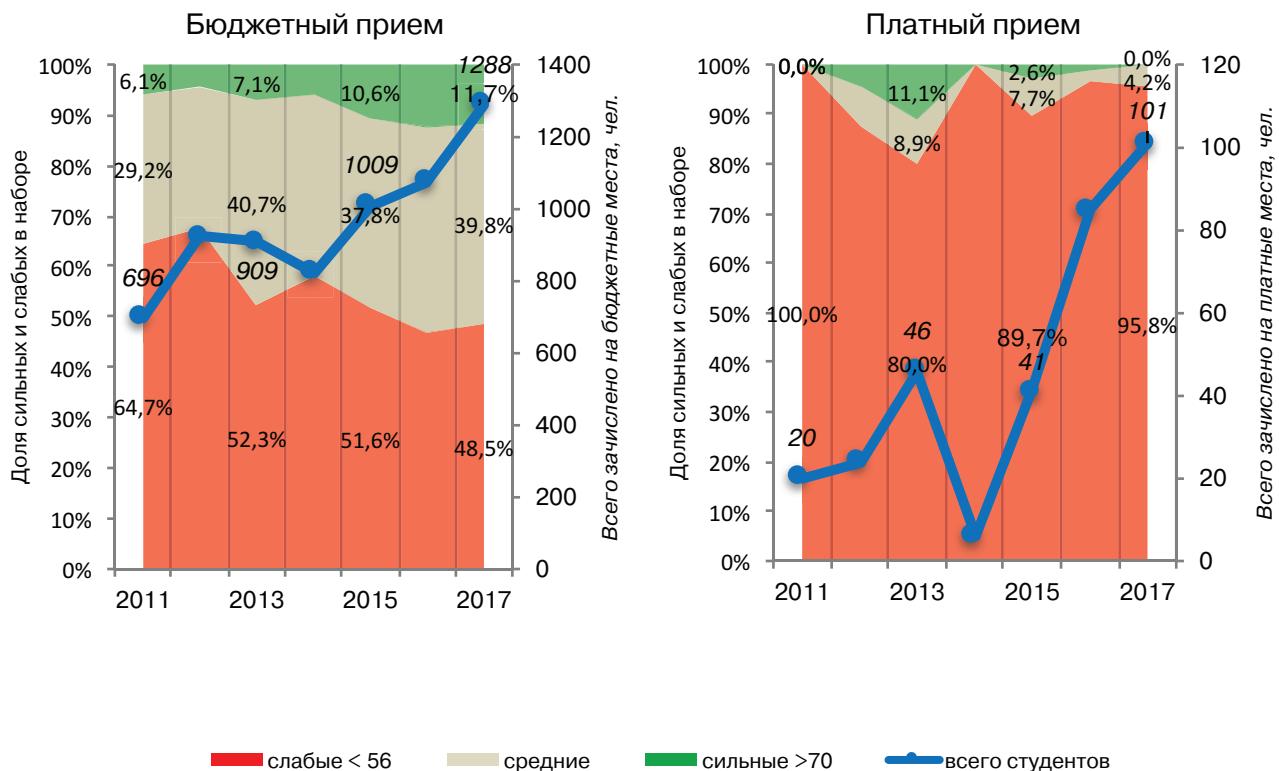


Рис. 3.55. Управление качеством

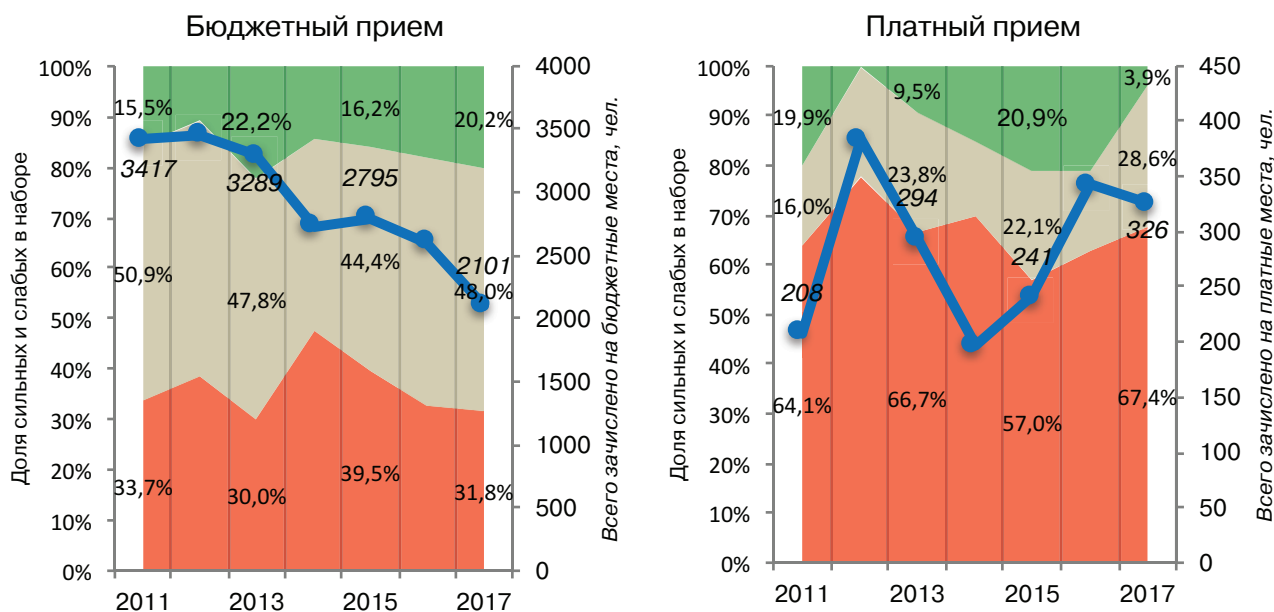
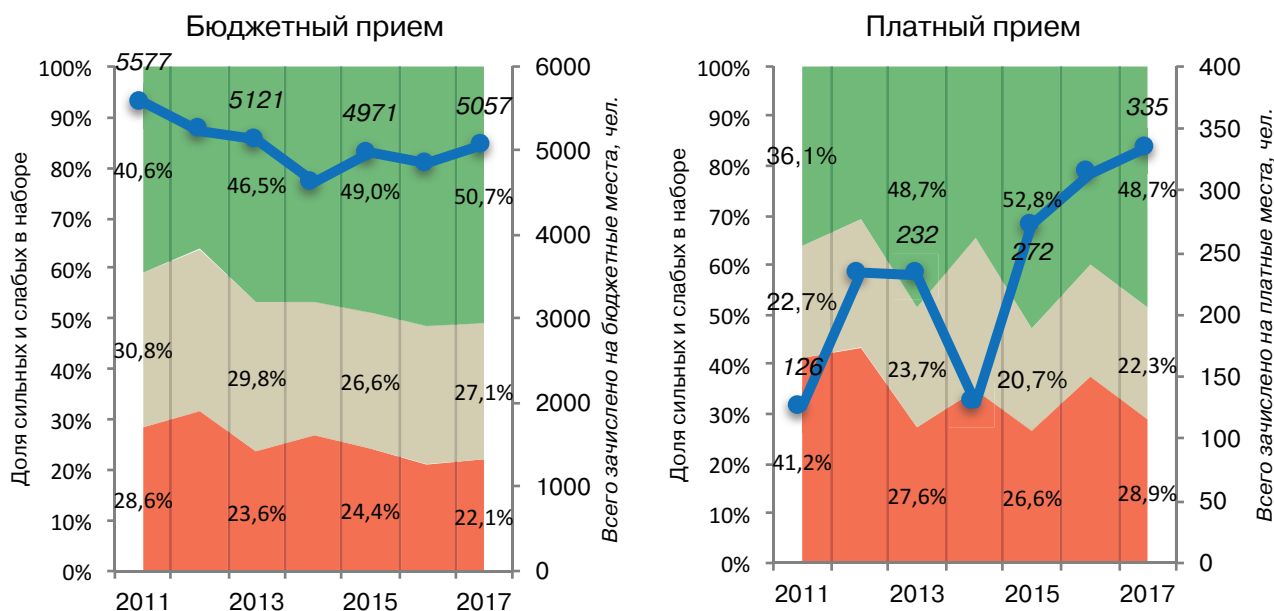


Рис. 3.56. Физика



■ слабые < 56 ■ средние ■ сильные > 70 — всего студентов

Рис. 3.57. Физическая культура

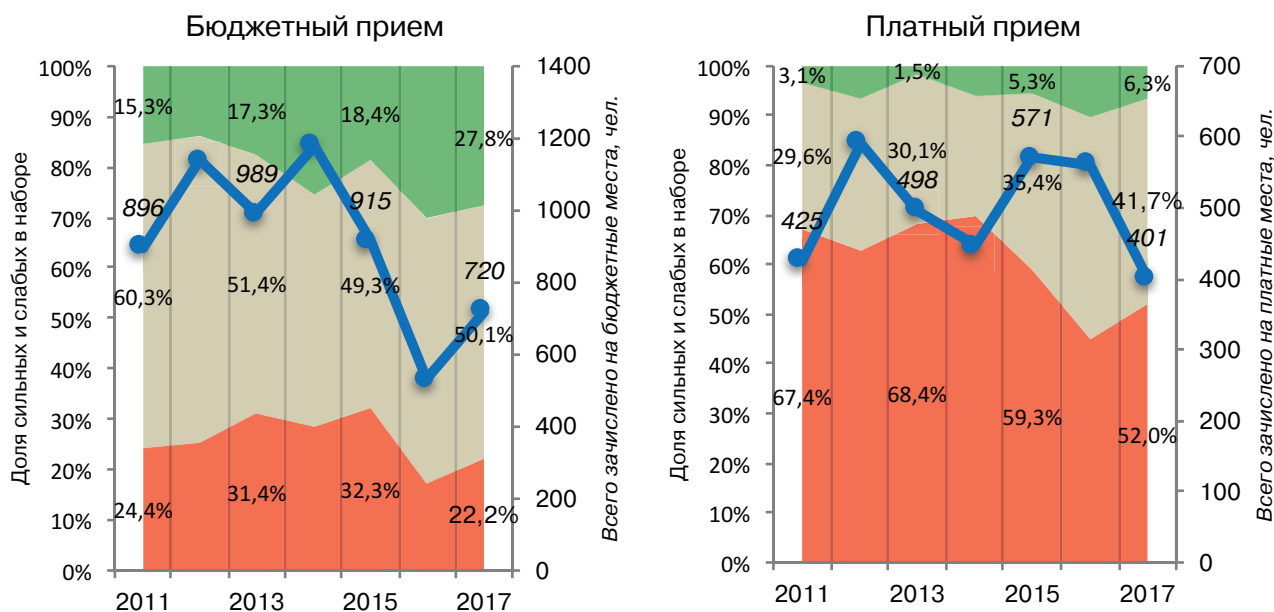


Рис. 3.58. Филология

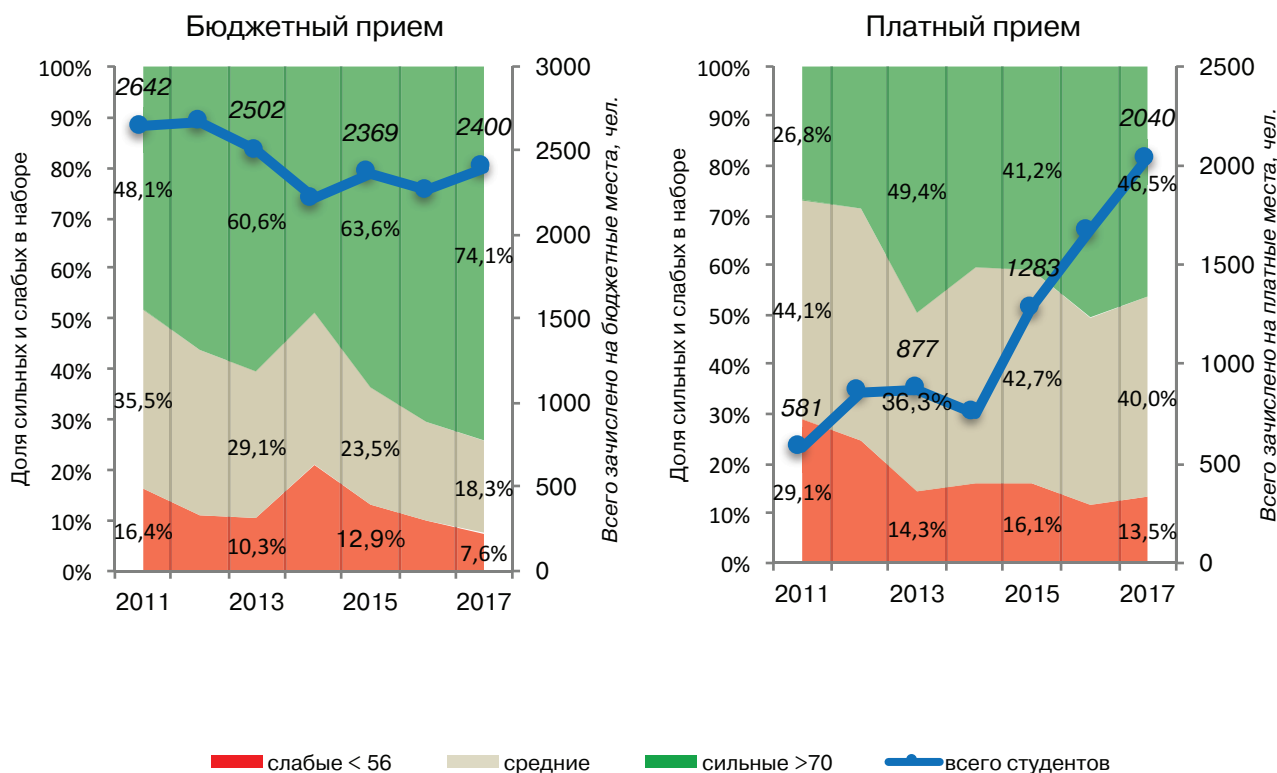


Рис. 3.59. Философия

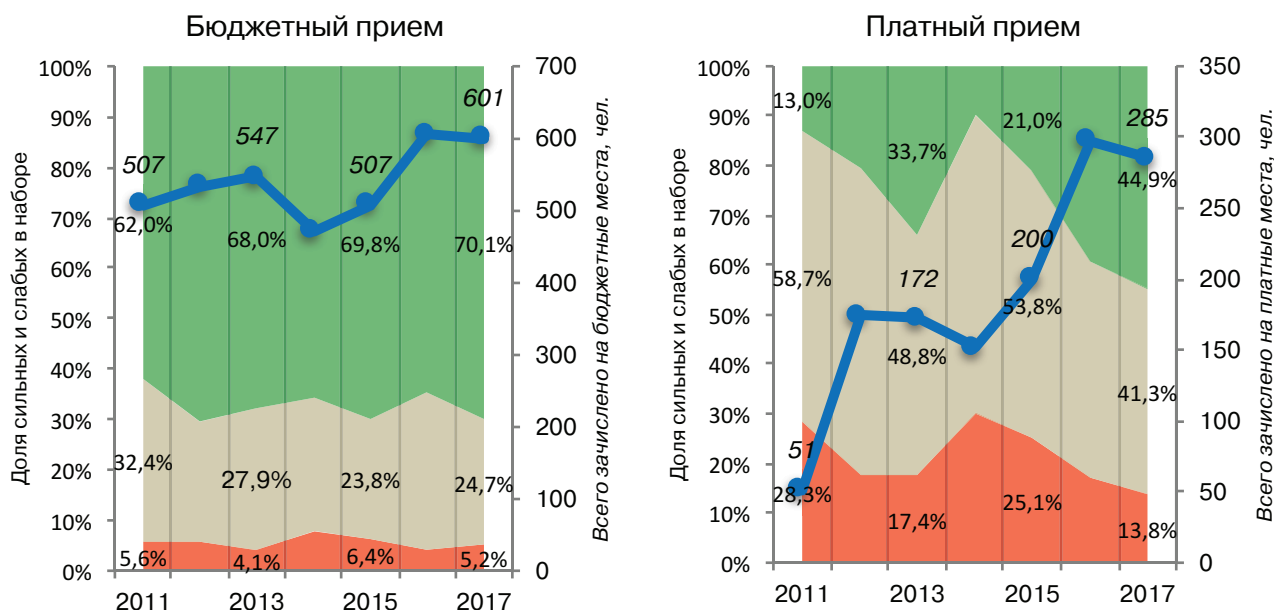


Рис. 3.60. Химическая и биотехнологии

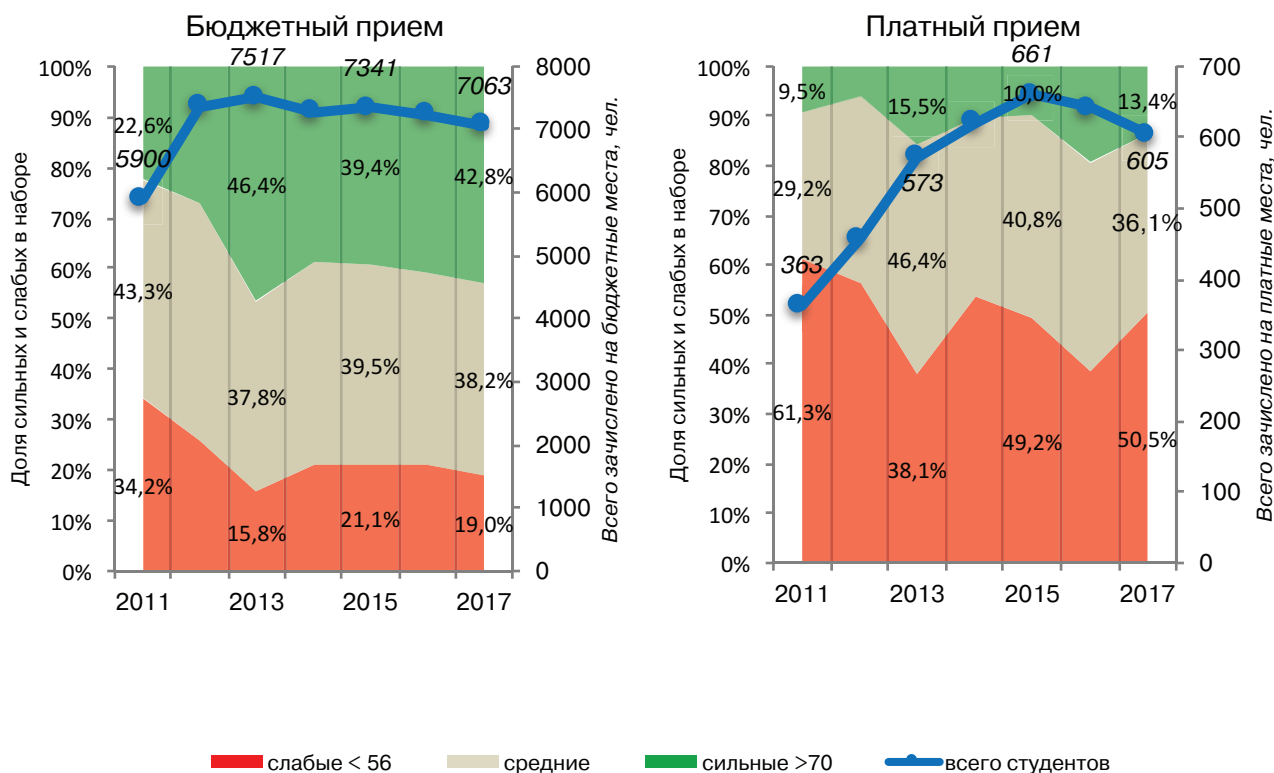


Рис. 3.61. Химия

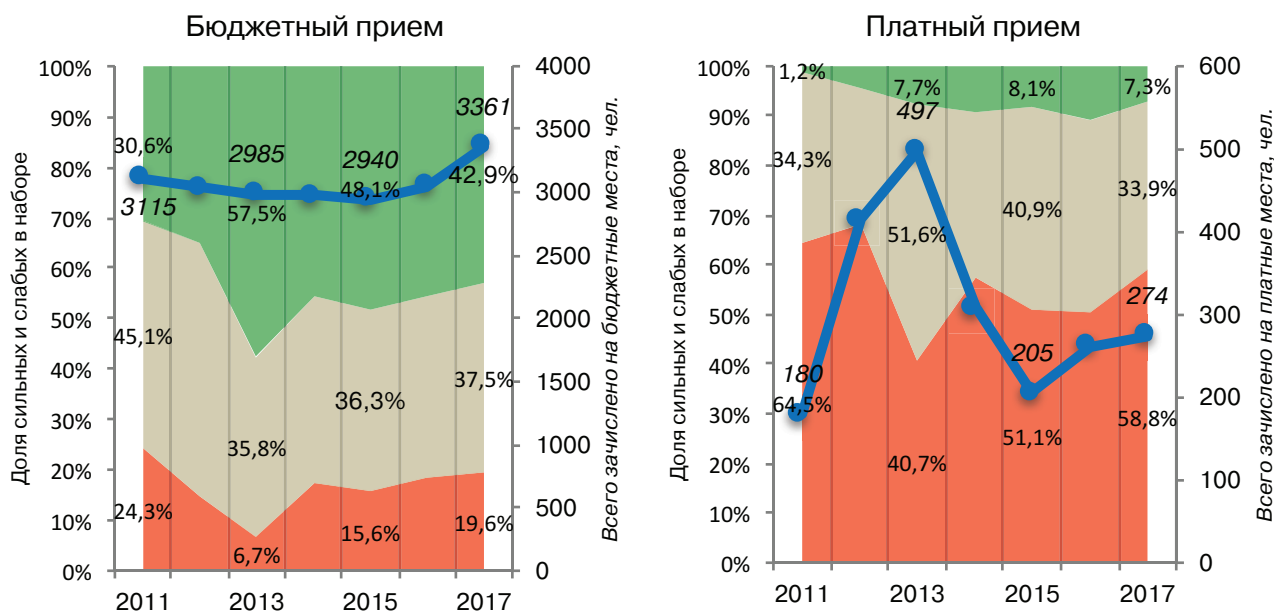


Рис. 3.62. Экология

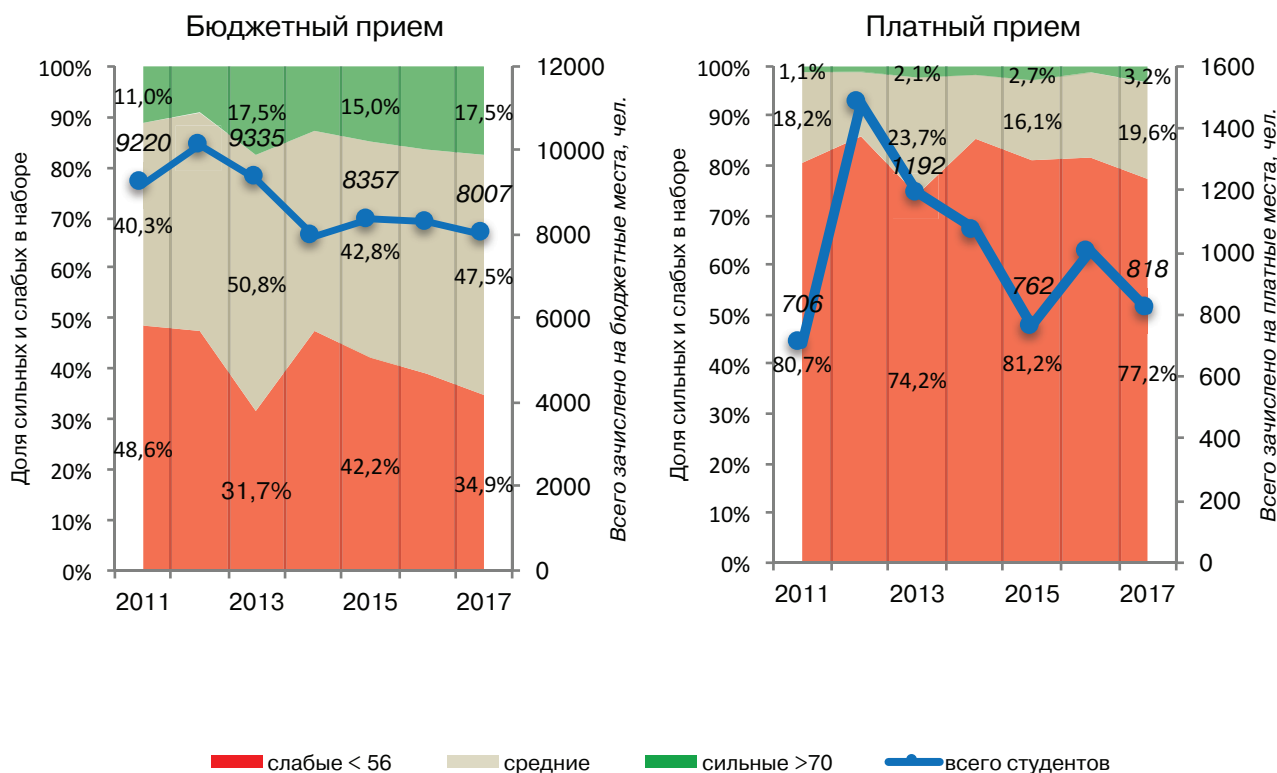


Рис. 3.63. Экономика

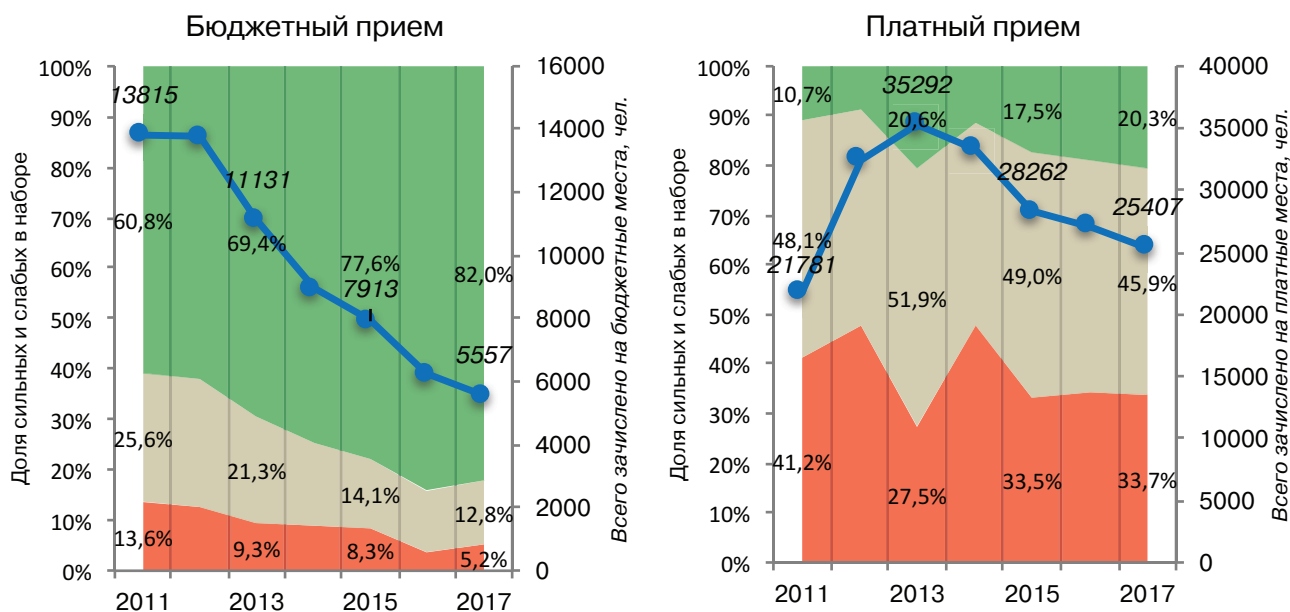


Рис. 3.64. Электронная техника, радиотехника и связь

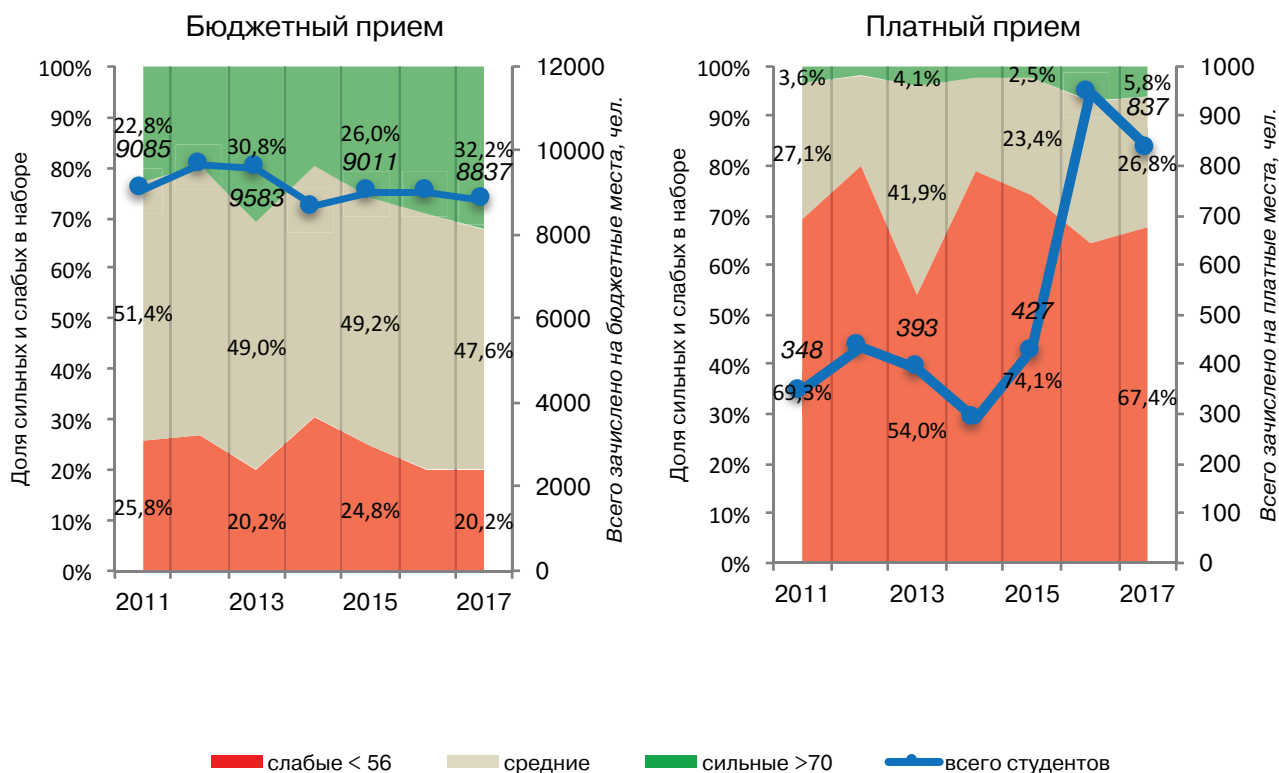


Рис. 3.65. Энергетика и энергетическое машиностроение

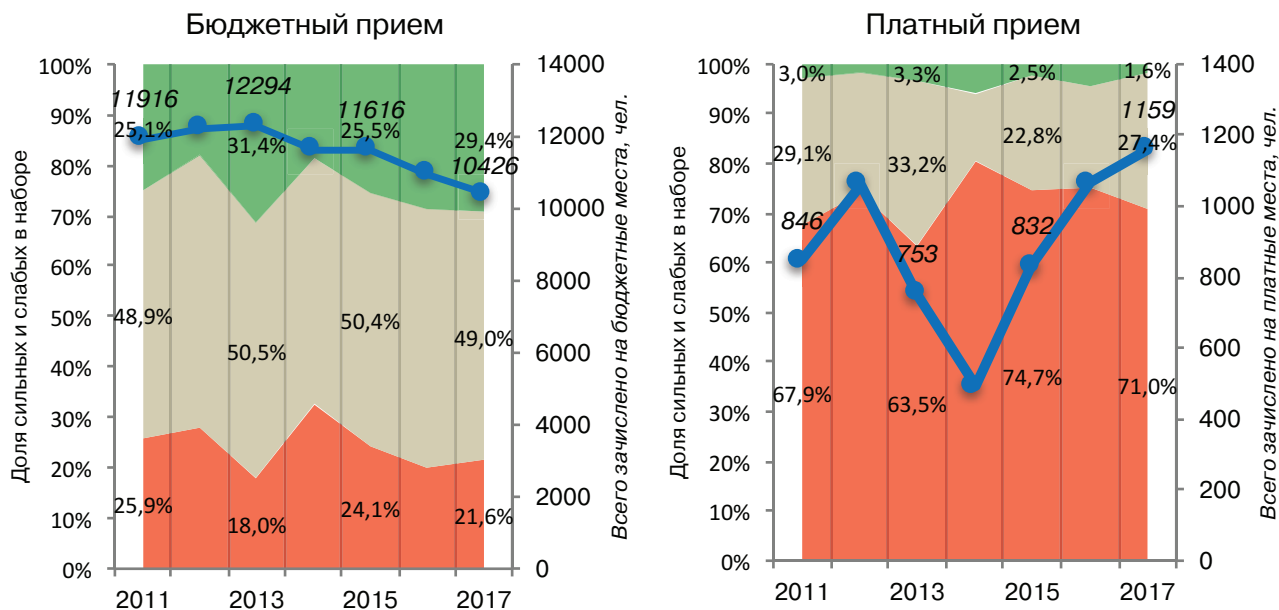


Рис. 3.66. Юриспруденция

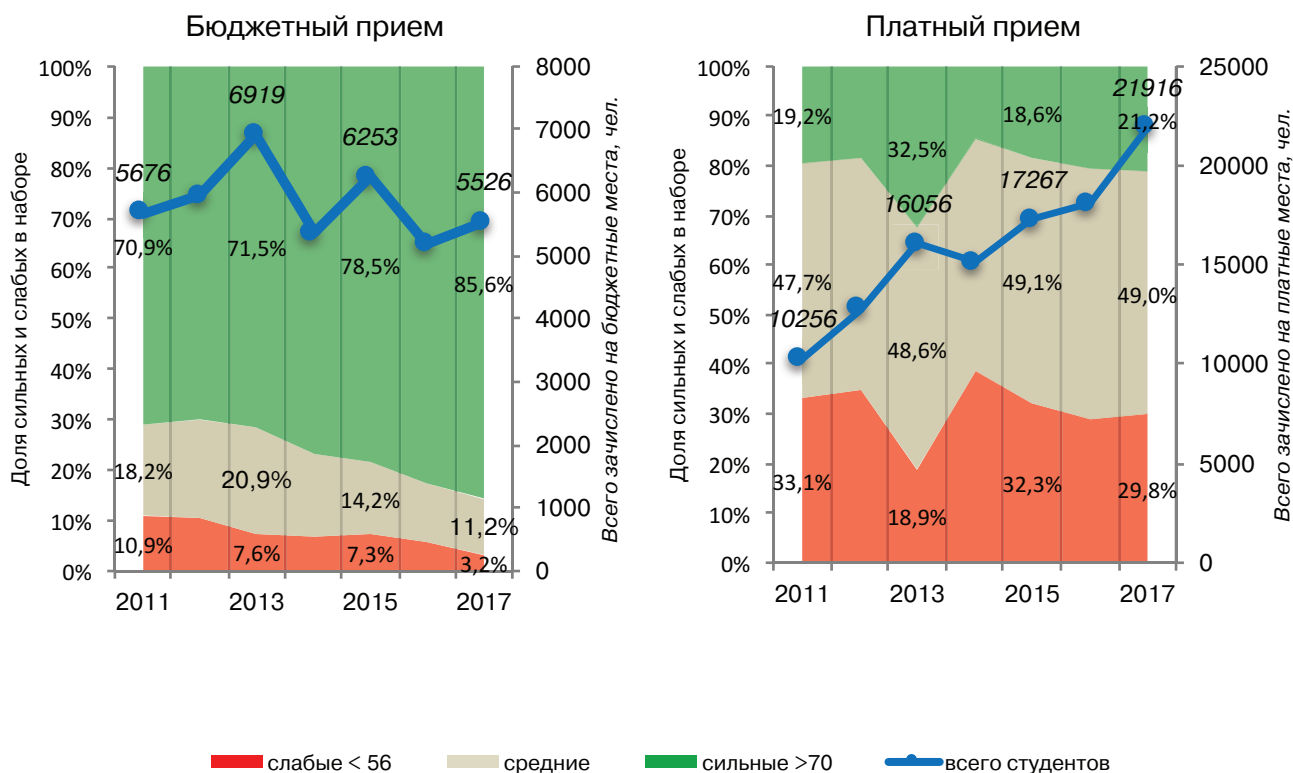


Рис. 3.67. Ядерные физика и технологии

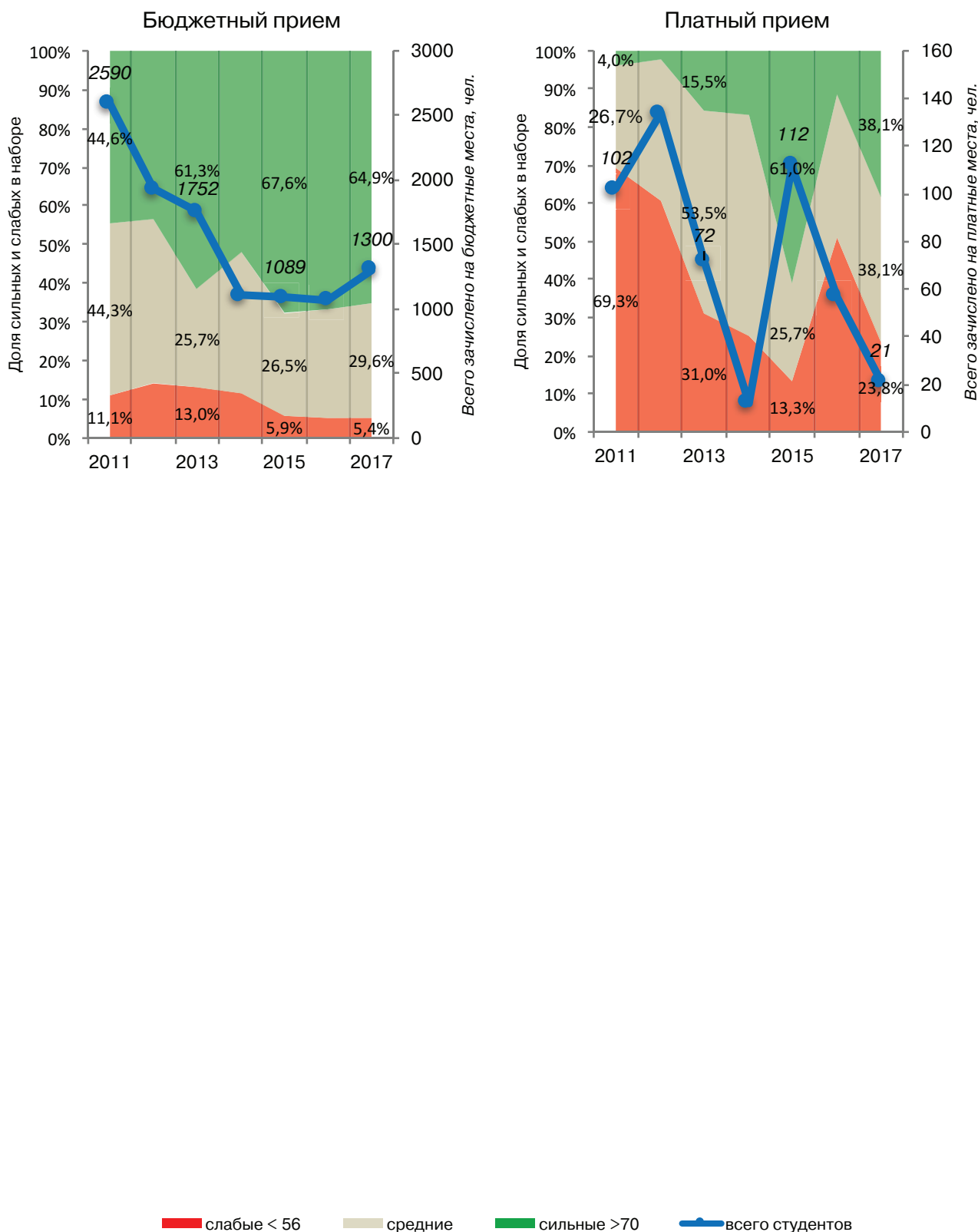


Таблица 10. Качество приема по регионам России, 2014–2017

Регион	2017						Ср. балл ЕГЭ				Средняя стоимость обучения, руб./год									
	Бюджетные места			Платные места			2016		2015		2014		2017		2016		2015		2014	
	ср. балл ЕГЭ	зачислено, чел.	из них на целевые места, %	без ВИ, %	ср. балл ЕГЭ	зачислено, чел.	бюджетные места	платные места	бюджетные места	платные места	бюджетные места	платные места	бюджетные места	платные места	бюджетные места	платные места	бюджетные места	платные места	бюджетные места	платные места
Алтайский край	63,5	3867	15,2	5,6	56,2	2048	63,2	57,1	61,7	56,9	62,2	55,1	89 450	82 726	77 776	76 667				
Амурская область	57	1583	10,5	8,4	53,7	381	57,8	54,5	56,2	49,6	54,4	48,6	119 661	116 775	88 612	75 061				
Архангельская область	65,9	1989	24,0	4,4	59,2	393	64,6	59,6	65,8	59	65,8	55,8	130 201	102 973	80 927	71 589				
Астраханская область	61,4	1744	15,4	5,0	55,3	609	62	57,3	60	54,7	60,3	51,9	91 445	80 319	82 013	74 455				
Белгородская область	66,2	2503	6,2	4,3	59,5	1635	65,5	59,2	64,6	59,5	64,7	57,6	74 582	69 211	74 416	68 274				
Брянская область	61,4	1637	3,5	4,8	61,4	667	60,6	59,8	58,5	58,9	57,6	55,4	76 827	72 912	70 102	70 415				
Владимирская область	62,5	1191	5,8	4,8	58,7	494	61,6	58,6	62,5	58,4	61,7	52,9	102 013	77 060	76 413	71 827				
Волгоградская область	62,7	3947	10,1	5,9	56,7	1918	63,4	56	62,9	57,3	60,6	54	94 754	96 535	74 978	76 003				
Вологодская область	60,3	1565	5,0	4,0	60,2	462	59,5	59,9	59	62,9	58,8	57,6	94 838	77 116	58 622	66 419				
Воронежская область	67	5039	15,0	3,4	60,7	3128	66,4	60,6	64,8	60,6	64,2	59,7	96 808	84 762	77 212	75 820				
Еврейская автономная область	60,8	182	7,7	9,3	67,5	39	56,8	55,6	55,6	50,8	53,3	47,2	93 106	109 586	66 348	62 247				
Забайкальский край	58,7	1201	15,1	7,8	54,8	515	57,9	52,2	58,4	53	55,3	49,8	113 684	84 726	77 230	73 702				

Ивановская область	64	2314	10,5	4,0	61,8	699	62,6	58,5	61,7	59,5	61,3	56,5	94 737	86 016	79 433	72 975
Иркутская область	61,1	4896	13,4	6,2	54,4	3371	61,3	54,8	58,3	54,5	58	53	118 312	90 225	97 925	78 344
Кабардино-Балкарская Республика	57,2	1191	4,1	7,5	58,2	581	54,8	55,5	50,3	52,5	48,6	50,4	85 970	79 453	70 430	86 506
Калининградская область	65,9	1632	2,0	3,5	61,2	913	65,3	59,6	64,8	58,3	64	56,8	98 378	74 859	67 932	74 575
Калужская область	67,7	1178	12,9	3,6	63,5	619	69,6	61,6	65,9	59,9	65	56,7	115 314	99 796	91 894	87 878
Камчатский край	57,7	390	1,8	2,6	50,2	21	56,4	53,8	56,3	52,8	52,5	47,5	179 836	122 700		105 082
Карачаево-Черкесская Республика	55,9	735	0,0	5,6	54,7	234	56,2	39,4	51,5	53,1	54,4	47,3	89 933	69 700	66 600	60 521
Кемеровская область	62,6	3699	9,2	5,8	60,6	1143	62,2	57,9	61,1	57	61,8	56,4	104 393	90 246	100 478	66 647
Кировская область	65,1	2360	15,3	3,9	64,2	607	65,1	62,4	65,5	57,1	64,4	55,5	96 652	81 248	70 081	70 186
Костромская область	60,1	1554	10,6	2,4	57,9	645	58,5	57,3	57,9	56,6	58	55,5	92 477	78 588	69 917	70 171
Краснодарский край	69,4	4714	16,7	4,5	65,3	4087	69,8	64,7	68,8	64	67,2	61,9	96 637	87 150	82 570	84 173
Красноярский край	62,7	6444	8,6	5,3	60,1	2714	63,6	57,5	62,6	56,3	62,7	55,9	140 158	84 508	88 000	69 744
Курганская область	62,6	1045	9,0	7,2	55,8	271	59,1	53,6	58,9	53,5	54,9	51,5	93 667	78 500	66 309	70 456
Курская область	67,7	1778	24,0	6,3	58,1	1707	68,1	58,8	68,4	60,1	65,5	56,7	83 021	82 818	78 077	73 552
Ленинградская область	68,3	236	0,0	3,0		71	69,7	57,9	69,8		68,9		61 333	56 444	52 444	
Липецкая область	61,5	1550	9,2	4,5	59	341	61,5	58,5	59,8	56,4	58,7	55,2	80 596	74 725	75 139	77 031

Регион	2017						Ср. балл ЕГЭ						Средняя стоимость обучения, руб./год			
	Бюджетные места			Платные места			2016		2015		2014		2017	2016	2015	2014
	ср. балл ЕГЭ	зачислено, чел.	из них на целевые места, %	без ВИ, %	ср. балл ЕГЭ	зачислено, чел.	бюджет	платные места	бюджет	платные места	бюджет	платные места				
													бюджетные места	платные места	бюджетные места	платные места
Магаданская область	55,7	245	2,9	4,9	53,5	22	58,1	48,3	55,8	51,7	54,4	46,8	82 240	80 450	75 600	68 000
Москва и Московская область	76,7	48334	13,9	4,6	65,6	34225	75	65	73,7	64,4	72,4	60,8	204 720	176 324	173 226	148 106
Мурманская область	63,7	679	5,2	3,7	59,3	98	63,5	59,1	62	58,9	61,8	54,3	118 915	94 166	95 933	87 261
Нижегородская область	68,3	5702	12,6	4,2	62	3571	67,4	61,1	66,9	59,9	67	58	117 506	105 665	100 870	95 317
Новгородская область	65,4	759	10,7	5,4	58,3	404	64,8	56,9	65,4	57,7	66,5	57,3	104 437	83 891	85 833	87 965
Новосибирская область	69,6	7056	14,0	3,9	60,5	7005	68,5	59,6	67,7	59,1	67	58,2	107 922	97 358	93 801	84 965
Омская область	60,3	4981	19,9	4,5	57,9	1981	61,2	57,1	59,6	56,8	59,8	53,7	105 531	98 520	91 513	76 292
Оренбургская область	66,8	2635	13,9	5,8	58,7	1363	69,3	57,2	65,4	57,4	64,9	54,7	89 698	72 079	68 383	68 454
Орловская область	65,2	2896	11,3	6,4	58,3	1131	65,5	57,8	63,3	55,5	57,9	52,9	92 394	76 374	75 660	70 955
Пензенская область	64,2	2254	17,5	3,3	58	1562	62,9	58,4	62,7	57,9	59,7	56,8	80 479	74 217	76 808	76 686
Пермский край	69,4	4160	14,1	3,6	61,9	1815	67,1	60,3	67,2	60,6	65,9	56,5	111 117	97 541	92 287	79 971
Приморский край	62,8	4464	10,0	4,6	55,2	2781	62,4	55	61,5	54,9	60,2	52	139 222	115 926	102 484	102 959
Псковская область	63,8	709	2,0	6,1	57,3	381	64,3	57,6	64,1	57	62	55,9	81 375	80 019	76 897	69 746

Республика Адыгея	60,7	566	0,9	3,2	55,4	95	55,7	54,6	58,4	50,8	52,1	49,2	88 333	77 419	74 393	66 139
Республика Алтай	60,3	344	2,9	8,1	52,3	19	60	55,4	53,2	50,9			110 710		73 825	
Республика Башкортостан	69,4	5424	21,3	4,0	59,5	3273	67,1	58,6	65,9	58,9	63,1	55,3	100 411	84 784	78 590	79 121
Республика Бурятия	53,7	1507	9,7	7,8	53,2	705	53,5	53,5	53,4	54,4	49	51,6	104 638	105 575	56 135	50 412
Республика Дагестан	58,7	3930	9,3	5,4	60	1080	58,5	44,7	57,5	56,2	55,1	43,5	79 952	67 651	69 143	64 500
Республика Ингушетия	63,1	494	5,3	7,9	54,5	102	64,2		62,2		64,4		73 651			
Республика Калмыкия	58,2	722	3,0	5,1	54,6	146	59,4	53,8	59,1	56,1	58,5	52,4	67 597	68 048		66 922
Республика Карелия	66,4	1219	8,0	2,0	61,3	206	67,8	60	66,5	59,4	63,7	57,4	117 798	113 250	85 320	77 576
Республика Коми	62,6	1309	10,0	6,8	55,8	260	61,2	56,3	62,2	58,8	61	55,1	118 544	77 606	69 718	77 372
Республика Крым	65,1	2647	7,6	3,5	54,9	442							112 550			
Республика Марий Эл	61,9	1577	6,7	3,2	58,1	538	62,9	58,3	59,6	52,5	58,5	61,3	87 342	77 324	77 326	70 545
Республика Мордовия	63,9	1594	14,8	5,2	57,5	763	62,6	58,4	63,7	58,1	60,9	56	88 547	77 550	75 448	69 272
Республика Саха (Якутия)	61,4	2263	16,7	5,6	51,5	128	60,8	50,7	60,1	55,4	59,2	54,1	168 561	157 370	161 007	159 279
Республика Северная Осетия — Алания	56,9	1903	10,8	5,6	56,5	725	56	54,2	55,4	54,1	54	49,6	81 980	77 420	73 274	79 848
Республика Татарстан	70,4	7589	11,5	3,7	63,3	5978	68,8	63,7	68	62	66,4	60,3	113 530	100 642	97 444	89 022
Республика Хакасия	60,7	711	4,6	8,0	55,8	17	60,1	57,2	57,9	58,2	61	58,8	110 804	75 166	68 114	80 031

Регион	2017						Ср. балл ЕГЭ						Средняя стоимость обучения, руб./год			
	Бюджетные места			Платные места			2016		2015		2014		2017	2016	2015	2014
	ср. балл ЕГЭ	зачислено, чел.	из них на целевые места, %	без ВИ, %	ср. балл ЕГЭ	зачислено, чел.	бюджет	платные места	бюджет	платные места	бюджет	платные места				
													бюджет	платные места	бюджет	платные места
Ростовская область	62,7	8881	13,9	3,5	58,9	3203	64,1	59,8	63,3	57,4	62	55	100 585	86 723	81 518	84 873
Рязанская область	65,2	1938	37,7	3,9	59,7	1742	65,6	59,9	66,3	59,6	64,7	58,4	89 115	82 930	79 301	83 637
Самарская область	67,4	8550	14,8	2,9	59,5	4066	67,4	60,4	66,1	60,1	63,8	58	104 874	84 299	86 966	84 484
Санкт-Петербург	76,1	23449	15,3	3,4	65,1	16729	74,9	64,6	74	63,3	72	60,1	160 905	134 269	130 478	109 643
Саратовская область	66,8	4675	18,3	4,5	58,6	3530	64,2	57,9	63,7	57,1	63,2	53,9	87 163	78 236	75 803	69 109
Сахалинская область	58,1	325	2,5	7,4	50,6	71	57,7	50,8	57,8	50,8	54,6	47,5	165 660	121 269	146 786	75 536
Свердловская область	69,7	7540	15,6	4,0	61	5756	68,8	60,3	67,9	61,8	67,6	56,9	124 568	106 141	101 232	96 387
Смоленская область	68,6	1234	19,4	4,5	61	518	69,1	60,5	68,8	62	67,8	59,4	91 838	78 132	71 535	67 383
Ставропольский край	67	3323	21,1	5,9	57,1	2140	65,5	56,7	63,6	56,4	61,6	52,3	92 465	79 904	76 859	77 173
Тамбовская область	60,9	1326	14,5	7,5	57,9	865	58	55,5	59,9	57	58	53,5	88 067	79 629	80 867	70 882
Тверская область	66	1726	12,6	4,6	59,9	985	64,2	62	66,9	61,6	62,9	57,2	98 366	82 849	79 599	72 247
Томская область	73,7	5140	13,2	3,7	61,9	2043	72,5	61,6	70,3	60,5	68,8	57,2	134 083	99 676	94 969	91 811
Тульская область	64,9	2046	23,2	5,4	58,5	1237	64,6	58	64,8	59,3	62,4	55,1	103 727	91 382	87 880	83 656
Тюменская область	68,8	3906	9,9	4,7	59,6	3998	67,3	58,2	65,1	58,8	61,7	55,2	148 534	113 174	102 462	92 155

Удмуртская Республика	65,3	3074	19,4	4,9	59,2	1327	64,9	59,2	64,7	58,9	62,2	56,3	89 561	77 346	74 651	71 620
Ульяновская область	64,2	2517	19,0	4,1	55	1573	64,4	56,3	63,2	57,6	61,5	54,5	84 894	74 588	71 219	65 500
Хабаровский край	62	3116	23,7	4,9	56,4	1606	61,7	55,5	60,9	54,8	59,1	52,5	110 340	99 091	79 131	81 740
Ханты-Мансийский автономный округ — Югра	61,6	2319	9,8	4,2	53,1	520	62,3	53,1	61,1	56,6	58,9	51,2	150 289	108 319	105 111	84 309
Челябинская область	65,4	5029	10,6	4,6	59,5	2415	64,7	59,5	64,5	59,2	62,5	57,9	98 147	79 355	83 239	72 520
Чеченская Республика	51,5	3196	18,2	6,6	51,3	419	49	52,7	47,5	47,4	49,6	45,4	78 563	68 887	68 534	67 725
Чувашская Республика	61,6	1649	5,3	4,1	62,9	1039	65,7	60	66,6	60,1	62,7	58,2	75 618	72 724	68 972	70 894
Ярославская область	66,7	2645	13,9	3,6	61,5	1064	66,6	61,9	66,9	62,3	65,3	58,9	110 521	88 450	87 140	80 515

Таблица 1.1. Общая численность первокурсников по регионам России, 2017

Регион	Всего зачислено на бюджетные и платные места, чел., 2017	Средний балл ЕГЭ								Средняя стоимость обучения, руб./год				
		бюджетные места				платные места				2017	2016	2015	2014	
		2017	2016	2015	2014	2017	2016	2015	2014					
Москва и Московская область	82559	76,7	75	73,7	72,4	65,6	65	64,4	60,8	204 720	176 324	173 226	148 106	
Санкт-Петербург	40178	76,1	74,9	74	72	65,1	64,6	63,3	60,1	160 905	134 269	130 478	109 643	
Новосибирская область	14061	69,6	68,5	67,7	67	60,5	59,6	59,1	58,2	107 922	97 358	93 801	84 965	
Республика Татарстан	13567	70,4	68,8	68	66,4	63,3	63,7	62	60,3	113 530	100 642	97 444	89 022	
Свердловская область	13296	69,7	68,8	67,9	67,6	61	60,3	61,8	56,9	124 568	106 141	101 232	96 387	
Самарская область	12616	67,4	67,4	66,1	63,8	59,5	60,4	60,1	58	104 874	84 299	86 966	84 484	
Ростовская область	12084	62,7	64,1	63,3	62	58,9	59,8	57,4	55	100 585	86 723	81 518	84 873	
Нижегородская область	9273	68,3	67,4	66,9	67	62	61,1	59,9	58	117 506	105 665	100 870	95 317	
Красноярский край	9158	62,7	63,6	62,6	62,7	60,1	57,5	56,3	55,9	140 158	84 508	88 000	69 744	
Краснодарский край	8801	69,4	69,8	68,8	67,2	65,3	64,7	64	61,9	96 637	87 150	82 570	84 173	
Республика Башкортостан	8697	69,4	67,1	65,9	63,1	59,5	58,6	58,9	55,3	100 411	84 784	78 590	79 121	
Иркутская область	8267	61,1	61,3	58,3	58	54,4	54,8	54,5	53	118 312	90 225	97 925	78 344	
Саратовская область	8205	66,8	64,2	63,7	63,2	58,6	57,9	57,1	53,9	87 163	78 236	75 803	69 109	
Воронежская область	8167	67	66,4	64,8	64,2	60,7	60,6	60,6	59,7	96 808	84 762	77 212	75 820	
Тюменская область	7904	68,8	67,3	65,1	61,7	59,6	58,2	58,8	55,2	148 534	113 174	102 462	92 155	
Челябинская область	7444	65,4	64,7	64,5	62,5	59,5	59,5	59,2	57,9	98 147	79 355	83 239	72 520	
Приморский край	7245	62,8	62,4	61,5	60,2	55,2	55	54,9	52	139 222	115 926	102 484	102 959	
Томская область	7183	73,7	72,5	70,3	68,8	61,9	61,6	60,5	57,2	134 083	99 676	94 969	91 811	

Омская область	6962	60,3	61,2	59,6	59,8	57,9	57,1	56,8	53,7	105 531	98 520	91 513	76 292
Пермский край	5975	69,4	67,1	67,2	65,9	61,9	60,3	60,6	56,5	111 117	97 541	92 287	79 971
Алтайский край	5915	63,5	63,2	61,7	62,2	56,2	57,1	56,9	55,1	89 450	82 726	77 776	76 667
Волгоградская область	5865	62,7	63,4	62,9	60,6	56,7	56	57,3	54	94 754	96 535	74 978	76 003
Ставропольский край	5463	67	65,5	63,6	61,6	57,1	56,7	56,4	52,3	92 465	79 904	76 859	77 173
Республика Дагестан	5010	58,7	58,5	57,5	55,1	60	44,7	56,2	43,5	79 952	67 651	69 143	64 500
Кемеровская область	4842	62,6	62,2	61,1	61,8	60,6	57,9	57	56,4	104 393	90 246	100 478	66 647
Хабаровский край	4722	62	61,7	60,9	59,1	56,4	55,5	54,8	52,5	110 340	99 091	79 131	81 740
Удмуртская Республика	4401	65,3	64,9	64,7	62,2	59,2	59,2	58,9	56,3	89 561	77 346	74 651	71 620
Белгородская область	4138	66,2	65,5	64,6	64,7	59,5	59,2	59,5	57,6	74 582	69 211	74 416	68 274
Ульяновская область	4090	64,2	64,4	63,2	61,5	55	56,3	57,6	54,5	84 894	74 588	71 219	65 500
Орловская область	4027	65,2	65,5	63,3	57,9	58,3	57,8	55,5	52,9	92 394	76 374	75 660	70 955
Оренбургская область	3998	66,8	69,3	65,4	64,9	58,7	57,2	57,4	54,7	89 698	72 079	68 383	68 454
Пензенская область	3816	64,2	62,9	62,7	59,7	58	58,4	57,9	56,8	80 479	74 217	76 808	76 686
Ярославская область	3709	66,7	66,6	66,9	65,3	61,5	61,9	62,3	58,9	110 521	88 450	87 140	80 515
Рязанская область	3680	65,2	65,6	66,3	64,7	59,7	59,9	59,6	58,4	89 115	82 930	79 301	83 637
Чеченская Республика	3615	51,5	49	47,5	49,6	51,3	52,7	47,4	45,4	78 563	68 887	68 534	67 725
Курская область	3485	67,7	68,1	68,4	65,5	58,1	58,8	60,1	56,7	83 021	82 818	78 077	73 552
Тульская область	3283	64,9	64,6	64,8	62,4	58,5	58	59,3	55,1	103 727	91 382	87 880	83 656
Республика Крым	3089	65,1				54,9				112 550			
Ивановская область	3013	64	62,6	61,7	61,3	61,8	58,5	59,5	56,5	94 737	86 016	79 433	72 975
Кировская область	2967	65,1	65,1	65,5	64,4	64,2	62,4	57,1	55,5	96 652	81 248	70 081	70 186
Ханты-Мансийский автономный округ — Югра	2839	61,6	62,3	61,1	58,9	53,1	53,1	56,6	51,2	150 289	108 319	105 111	84 309
Тверская область	2711	66	64,2	66,9	62,9	59,9	62	61,6	57,2	98 366	82 849	79 599	72 247

Регион	Всего зачислено на бюджетные и платные места, чел., 2017	Средний балл ЕГЭ								Средняя стоимость обучения, руб./год			
		бюджетные места				платные места				2017	2016	2015	2014
		2017	2016	2015	2014	2017	2016	2015	2014				
Чувашская Республика	2688	61,6	65,7	66,6	62,7	62,9	60	60,1	58,2	75 618	72 724	68 972	70 894
Республика Северная Осетия — Алания	2628	56,9	56	55,4	54	56,5	54,2	54,1	49,6	81 980	77 420	73 274	79 848
Калининградская область	2545	65,9	65,3	64,8	64	61,2	59,6	58,3	56,8	98 378	74 859	67 932	74 575
Республика Саха (Якутия)	2391	61,4	60,8	60,1	59,2	51,5	50,7	55,4	54,1	168 561	157 370	161 007	159 279
Архангельская область	2382	65,9	64,6	65,8	65,8	59,2	59,6	59	55,8	130 201	102 973	80 927	71 589
Республика Мордовия	2357	63,9	62,6	63,7	60,9	57,5	58,4	58,1	56	88 547	77 550	75 448	69 272
Астраханская область	2353	61,4	62	60	60,3	55,3	57,3	54,7	51,9	91 445	80 319	82 013	74 455
Брянская область	2304	61,4	60,6	58,5	57,6	61,4	59,8	58,9	55,4	76 827	72 912	70 102	70 415
Республика Бурятия	2212	53,7	53,5	53,4	49	53,2	53,5	54,4	51,6	104 638	105 575	56 135	50 412
Костромская область	2199	60,1	58,5	57,9	58	57,9	57,3	56,6	55,5	92 477	78 588	69 917	70 171
Тамбовская область	2191	60,9	58	59,9	58	57,9	55,5	57	53,5	88 067	79 629	80 867	70 882
Республика Марий Эл	2115	61,9	62,9	59,6	58,5	58,1	58,3	52,5	61,3	87 342	77 324	77 326	70 545
Вологодская область	2027	60,3	59,5	59	58,8	60,2	59,9	62,9	57,6	94 838	77 116	58 622	66 419
Амурская область	1964	57	57,8	56,2	54,4	53,7	54,5	49,6	48,6	119 661	116 775	88 612	75 061
Липецкая область	1891	61,5	61,5	59,8	58,7	59	58,5	56,4	55,2	80 596	74 725	75 139	77 031
Калужская область	1797	67,7	69,6	65,9	65	63,5	61,6	59,9	56,7	115 314	99 796	91 894	87 878
Кабардино-Балкарская Республика	1772	57,2	54,8	50,3	48,6	58,2	55,5	52,5	50,4	85 970	79 453	70 430	86 506
Смоленская область	1752	68,6	69,1	68,8	67,8	61	60,5	62	59,4	91 838	78 132	71 535	67 383
Забайкальский край	1716	58,7	57,9	58,4	55,3	54,8	52,2	53	49,8	113 684	84 726	77 230	73 702

Владимирская область	1685	62,5	61,6	62,5	61,7	58,7	58,6	58,4	52,9	102 013	77 060	76 413	71 827
Республика Коми	1569	62,6	61,2	62,2	61	55,8	56,3	58,8	55,1	118 544	77 606	69 718	77 372
Республика Карелия	1425	66,4	67,8	66,5	63,7	61,3	60	59,4	57,4	117 798	113 250	85 320	77 576
Курганская область	1316	62,6	59,1	58,9	54,9	55,8	53,6	53,5	51,5	93 667	78 500	66 309	70 456
Новгородская область	1163	65,4	64,8	65,4	66,5	58,3	56,9	57,7	57,3	104 437	83 891	85 833	87 965
Псковская область	1090	63,8	64,3	64,1	62	57,3	57,6	57	55,9	81 375	80 019	76 897	69 746
Карачаево-Черкесская Республика	969	55,9	56,2	51,5	54,4	54,7	39,4	53,1	47,3	89 933	69 700	66 600	60 521
Республика Калмыкия	868	58,2	59,4	59,1	58,5	54,6	53,8	56,1	52,4	67 597	68 048		66 922
Мурманская область	777	63,7	63,5	62	61,8	59,3	59,1	58,9	54,3	118 915	94 166	95 933	87 261
Республика Хакасия	728	60,7	60,1	57,9	61	55,8	57,2	58,2	58,8	110 804	75 166	68 114	80 031
Республика Адыгея	661	60,7	55,7	58,4	52,1	55,4	54,6	50,8	49,2	88 333	77 419	74 393	66 139
Республика Ингушетия	596	63,1	64,2	62,2	64,4	54,5				73 651			
Камчатский край	411	57,7	56,4	56,3	52,5	50,2	53,8	52,8	47,5	179 836	122 700		105 082
Сахалинская область	396	58,1	57,7	57,8	54,6	50,6	50,8	50,8	47,5	165 660	121 269	146 786	75 536
Республика Алтай	363	60,3	60	53,2		52,3	55,4	50,9		110 710		73 825	
Ленинградская область	307	68,3	69,7	69,8	68,9		57,9			61 333	56 444	52 444	
Магаданская область	267	55,7	58,1	55,8	54,4	53,5	48,3	51,7	46,8	82 240	80 450	75 600	68 000
Еврейская автономная область	221	60,8	56,8	55,6	53,3	67,5	55,6	50,8	47,2	93 106	109 586	66 348	62 247

Таблица 12. Региональный рейтинг по качеству приема в вузы, 2016–2017

Серым выделены баллы, которые включают индивидуальные достижения. Реальный средний балл ЕГЭ этих вузов может быть ниже. На сайте Московского гос. ун-та им. М.В. Ломоносова еще не опубликованы приказы о зачислении на платные места в 2017 г. Данные о платном приеме в МГУ приводятся по 2016 г.

Регион	№	Вуз	Бюджетный прием		Платный прием		Средняя стоимость обучения, руб./год	
			Ср. балл ЕГЭ	Зачислено, чел.	Ср. балл ЕГЭ	Зачислено, чел.	2017	2016
Алтайский край								
<i>В целом/в среднем по региону</i>								
	1	Алтайский гос. медицинский ун-т, г. Барнаул	63,5	3867	56,2	2048	89 450	83 378
			72,2	486	56,5	476	118 050	101 254
	2	Алтайский гос. ун-т, г. Барнаул	69,5	917	59	881	93 426	88 431
	3	Алтайский гос. педагогический ун-т, г. Барнаул	63,4	598	54,4	218	78 085	
	4	Алтайский гос. технический ун-т им. И.И. Ползунова, г. Барнаул	63,0	927	51	372	86 552	79 054
	5	Алтайский гос. гуманитарно-педагогический ун-т им. В.М. Шукшина, г. Бийск	59,9	159	48,7	12	79 000	75 430
	6	Алтайский гос. аграрный ун-т, г. Барнаул	52,1	612	55,1	79	69 888	61 376
	7	Бийский технологический ин-т (филиал) Алтайского гос. технического ун-та им. И.И. Ползунова	51,9	168	47	10	84 900	
Амурская область								
<i>В целом/в среднем по региону</i>								
	1	Амурская гос. медицинская академия, г. Благовещенск	62,6	265	48,4	48		
	2	Амурский гос. ун-т, г. Благовещенск	61,2	536	55,6	270	116 494	100 105
	3	Благовещенский гос. педагогический ун-т	61,2	369	52,6	21	108 000	91 500
	4	Дальневосточный гос. аграрный ун-т, г. Благовещенск	44,8	413	47,5	42	93 247	170 423

Архангельская область	<i>В целом/в среднем по региону</i>											
		65,9	64,6	1989	1737	59,2	59,6	393	244	130 201	106 870	
	1	Северный гос. медицинский ун-т, г. Архангельск	72,9	72,6	378	358	62,4	61	101	125	131 910	123 008
	2	Филиал Северного (Арктического) федерального ун-та им. М.В. Ломоносова в г. Северодвинске	64,4		252		54,3		38		140 893	
Астраханская область	3	Северный (Арктический) федеральный ун-т им. М.В. Ломоносова	64,2	62,5	1359	1379	58,7	58,1	254	119	120 674	97 089
	<i>В целом/в среднем по региону</i>											
	1	Астраханский гос. медицинский ун-т	70,1	69,4	267	307	63,6	65,8	77	79		
Белгородская область	2	Астраханский гос. ун-т	63,5	63,2	601	588	61,2	59	208	335	90 833	79 123
	3	Астраханский инженерно-строительный ин-т	59,0	57,3	160	149	51,7	52,6	23	32	64 191	58 800
	4	Астраханский гос. технический ун-т	57,9	58,2	616	597	49,1	52,4	287	203	81 679	80 059
	5	Каспийский ин-т морского и речного транспорта — филиал Волжского гос. ун-та водного транспорта	50,3		100		34,7		14		109 371	
	<i>В целом/в среднем по региону</i>											
Брянская область	1	Белгородский гос. ин-т искусств и культуры	77,4	74,9	111	158	68,7	66	147	88	48 945	40 580
	2	Белгородский гос. нац. иссл. ун-т	68,9	70,8	791	731	58,6	60	1216	1051	91 031	84 298
	3	Белгородский гос. технологический ун-т им. В.Г. Шухова	67,3	65,0	995	1113	64,9		74	119	95 417	75 353
	4	Старооскольский технологический ин-т им. А.А. Угарова (филиал МИСиС)	61,6		182		60,3		43			
	5	Белгородский гос. аграрный ун-т им. В.Я. Горина	56,1	53,9	424	416	55,4	53,4	155	247	73 312	73 053
Брянская область	<i>В целом/в среднем по региону</i>											
	1	Брянский гос. ун-т им. И.Г. Петровского	72,5	70,5	411	414	64,7	61,9	453	499	71 095	69 938
2	Брянский гос. технический ун-т	58,8	59,3	630	675	54,1	54,9	125	127	74 567	72 050	

Регион	№	Вуз	Бюджетный прием				Платный прием				Средняя стоимость обучения, руб./год	
			Ср. балл ЕГЭ		Зачислено, чел.		Ср. балл ЕГЭ		Зачислено, чел.		2017	2016
			2017	2016	2017	2016	2017	2016	2017	2016	2017	2016
	3	Брянский гос. инженерно-технологический ун-т	56,5	54,3	255	304	54	53,8	79	74	71 753	67 445
	4	Брянская гос. сельскохозяйственная академия	56,3	57,2	341	363	62,4		10		79 464	
Владимирская область		<i>В целом/в среднем по региону</i>	62,5	61,6	1191	1349	58,7	58,6	494	644	102 013	79 595
	1	Владимирский гос. ун-т	62,5	62,2	1191	1233	58,7	58,7	494	624	96 597	73 845
Волгоградская область		<i>В целом/в среднем по региону</i>	62,6	63,4	3948	3747	55,6	56,0	1915	2111	94 754	98 103
	1	Волгоградский ин-т управления — филиал РАНХиГС	72,6	72,7	132	131	57,5	58	425	413	106 017	100 511
	2	Волгоградский гос. медицинский ун-т	71,9	72,5	606	570	58,6	59,2	328	322	96 835	94 325
	3	Волгоградский гос. социально-педагогический ун-т	69,2	69,2	567	567	65,1	61,1	84	168	90 605	72 396
	4	Волгоградский гос. ун-т	66,8	64,9	568	606	58,1	57,6	543	589	99 413	83 006
	5	Волжский ин-т экономики, педагогики и права	60,7	61,1	40	40	50,3	53,6	68	51	49 126	
	6	Волгоградский гос. технический ун-т	57,4	59,1	1213	744	45,6	52	295	158	98 013	76 718
	7	Волгоградский гос. аграрный ун-т	54,6	55,3	654	646	51,9	50	155	304	80 834	144 094
	8	Волжский политехнический ин-т (филиал) ВолгГТУ	53,3		168		50,5		17			
Вологодская область		<i>В целом/в среднем по региону</i>	60,3	59,5	1565	1479	60,2	59,9	462	457	94 838	79 051
	1	Череповецкий гос. ун-т	61,6	61,6	473	367	62,9	64	122	140	102 934	67 951
	2	Вологодский гос. ун-т	61,1	60,7	823	820	59,5	58,4	325	283	86 741	74 060
	3	Вологодская гос. сельскохозяйственная академия им. Н.В. Верещагина	55,5	53,7	269	292	54	55,9	15	34	76 400	49 970

Воронежская область	<i>В целом/в среднем по региону</i>											
	1	Воронежский гос. медицинский ун-т им. Н.Н. Бурденко	67	66,7	5039	4749	60,7	60,7	3128	2782	96 808	85 129
	2	Воронежский гос. педагогический ун-т	70,5	68,7	412	466	60,6	60,6	224	282	91 039	73 576
	3	Воронежский гос. ун-т	70,4	71,1	1691	1445	63,4	63,4	1618	1319	97 421	88 774
	4	Воронежский гос. лесотехнический ун-т им. Г.Ф. Морозова	64,2	59,3	350	345	54	52	126	53	81 982	67 766
	5	Воронежский гос. технический ун-т	63,0	63,0	1587	686	54,4	49,1	435	91	88 856	84 396
6	Воронежский гос. ун-т инженерных технологий	60,5	58,8	561	585	51,7	53,6	263	232	79 928	67 308	
Еврейская автономная область	<i>В целом/в среднем по региону</i>											
	1	Приамурский гос. ун-т им. Шолом-Алейхема, г. Биробиджан	60,8	56,8	182	181	67,5	55,6	39	44	93 106	119 900
Забайкальский край	<i>В целом/в среднем по региону</i>											
	1	Читинская гос. медицинская академия	65,0	65,3	235	283	54,9	53,4	187	192	111 094	111 119
2	Забайкальский гос. ун-т	57,2	56,0	966	1037	54,8	51,6	328	396	111 838	79 511	
Ивановская область	<i>В целом/в среднем по региону</i>											
	1	Ивановская гос. медицинская академия	73,3	73,7	315	314	65,6	63,1	190	191	105 178	94 827
	2	Ивановский гос. энергетический ун-т	67,5	67,1	574	698	52,7	53	107	103	87 315	73 295
	3	Ивановский гос. ун-т	65,1	65,9	260	235	60	59,9	203	203	87 401	78 533
4	Шуйский филиал Ивановского гос. ун-та	62,5		136		52		49				
5	Ивановский гос. химико-технологический ун-т	58,9	58,9	496	533	58	54,5	74	105	83 135	70 241	
6	Ивановская гос. сельскохозяйственная академия им. Д.К. Беляева	56,1	52,8	225	310	49,9		27		72 900		
7	Ивановский гос. политехнический ун-т	55,5	55,5	308	324	53,6	50	49	54	86 012	76 367	
Иркутская область	<i>В целом/в среднем по региону</i>											
	1	Байкальский гос. ун-т, г. Иркутск	71,5	71,0	245	236	55,5	55,9	945	995	133 592	95 596

Регион	№	Вуз	Бюджетный прием		Платный прием		Средняя стоимость обучения, руб./год			
			Ср. балл ЕГЭ	Зачислено, чел.	Ср. балл ЕГЭ	Зачислено, чел.	2017	2016		
									2017	2016
	2	Иркутский гос. медицинский ун-т	69,5	414	415	54,5	193	204	152 637	141 642
	3	Иркутский нац. иссл. технический ун-т	64,9	1301	1378	50,5	826	906	119 788	80 903
	4	Иркутский гос. ун-т	63,9	1305	1418	57,6	992	532	96 400	88 912
	5	Иркутский гос. ун-т путей сообщения	55,4	710	806	51,2	266	395	93 635	76 564
	6	Ангарский гос. технический ун-т	53,5	195	217	43,6	14	11	110 760	68 006
	7	Братский гос. ун-т	51,0	389	366	50,4	26	31	101 613	76 078
	8	Иркутский гос. аграрный ун-т им. А.А. Ежевского	48,2	337	347	46,2	109	97	78 423	69 173
Кабардино-Балкарская Республика		<i>В целом/в среднем по региону</i>	57,2	1191	1295	58,2	581	561	85 970	77 484
	1	Кабардино-Балкарский гос. ун-т им. Х.М. Бербекова, г. Нальчик	60,1	811	866	58,4	558	517	86 100	96 788
	2	Кабардино-Балкарский гос. аграрный ун-т им. В.М. Кокова	51,2	380	429	54	23	44	73 543	63 563
Калининградская область		<i>В целом/в среднем по региону</i>	65,9	1632	1593	61,2	913	586	98 378	76 235
	1	Балтийский федеральный ун-т им. И. Канта	72,6	894	878	67,2	545	308	109 161	103 354
	2	Калининградский гос. технический ун-т	59,3	470	440	53,7	339	191	72 169	60 948
	3	Балтийская гос. академия рыбопромыслового флота, г. Калининград	55,2	268	277	45,2	29	87	112 382	62 668
Калужская область		<i>В целом/в среднем по региону</i>	67,7	1178	434	63,5	619	421	115 314	99 797
	1	Калужский гос. ун-т им. К.Э. Циолковского	72,1	387	434	63,4	510	421	107 724	99 562
	2	Обнинский ин-т атомной энергетики — филиал Нац. иссл. ядерного ун-та «МИФИ»	70,5	320		68,2	81			

Регион	№	Вуз	Бюджетный прием				Платный прием				Средняя стоимость обучения, руб./год	
			Ср. балл ЕГЭ		Зачислено, чел.		Ср. балл ЕГЭ		Зачислено, чел.		2017	2016
			2017	2016	2017	2016	2017	2016	2017	2016	2017	2016
	3	Вятский гос. ун-т, г. Киров	65,0	65,7	1494	1571	66,7	62,8	292	623	88 440	75 555
	4	Вятская гос. сельскохозяйственная академия, г. Киров	56,8	54,2	401	342	58,2	51	46	25	95 400	
Костромская область		<i>В целом/в среднем по региону</i>	60,1	58,5	1554	951	57,9	57,3	645	371	92 477	77 450
	1	Костромской гос. ун-т им. Н.А. Некрасова	61,8	66,1	612	264	58,7	60,3	282	116	82 520	71 898
	2	Костромской гос. технологический ун-т	61,1	58,7	612	354	58,4	56,3	322	214	82 419	73 447
	3	Костромская гос. сельскохозяйственная академия	55,2	52,2	330	333	48,1	54	41	41	71 676	61 681
Краснодарский край		<i>В целом/в среднем по региону</i>	69,4	69,8	4710	4439	65,3	64,7	4087	4341	96 637	89 096
	1	Кубанский гос. медицинский ун-т, г. Краснодар	79,8	79,5	365	422	70	70,6	639	555	120 148	111 870
	2	Кубанский гос. ун-т, г. Краснодар	73,3	73,9	1667	1691	66,5	66,3	1691	1472	97 538	95 339
	3	Кубанский гос. технологический ун-т, г. Краснодар	69,3	69,3	606	646	61,6	61	461	615	100 272	77 690
	4	Армавирская гос. педагогическая академия	66,0	67,1	369	341	55,5	59,2	74	101	74 597	74 173
	5	Кубанский гос. аграрный ун-т, г. Краснодар	65,8	64,6	861	804	64,2	63,9	1065	1467	105 622	103 027
	6	Сочинский гос. ун-т	65,4	64,3	311	297	58,4	55	142	165	96 214	80 991
	7	Филиал Кубанского гос. ун-та в г. Славянске-на-Кубани	62,6		200		58,1		15		80 250	
	8	Гос. морской ун-т им. адмирала Ф.Ф. Ушакова, г. Новороссийск	60,7	60,5	335	350						

		<i>В целом/в среднем по региону</i>													
		60,1	57,5	2714	3806	140 158	82 700			6722	6444	63,6	62,7	6444	6722
Красноярский край	1	59,4	59,5	454	265	149 853	133 612			388	340	74,1	74,6	340	388
	им. В.Ф. Войно-Ясенецкого														
	2	59,4	59,2	272	419	126 666	68 069			422	405	66,8	68,2	405	422
	им. В.П. Астафьева														
	3	62,7	59,6	1263	1844	132 512	90 281			3541	3326	66,6	65,8	3326	3541
	Сибирский федеральный ун-т														
4	56,5	53,5	273	341	129 026	82 090			821	1596	60,6	57,7	1596	821	
им. М.Ф. Решетнева, г. Красноярск															
5	57,1	54,5	442	410	111 111	77 609			644	601	50,1	52,0	601	644	
Красноярский гос. аграрный ун-т															
6	49,1	53,1	10	32					146	176	55,4	51,8	176	146	
Норильский гос. индустриальный ин-т															
Курганская область	<i>В целом/в среднем по региону</i>														
	1	55,5	55,2	27	56	91 098	76 361			315	288	64,0	66,4	288	315
	Шадринский гос. педагогический ин-т														
2	55,8	55,4	168	156	93 670	77 227			571	555	60,8	62,4	555	571	
Курганский гос. ун-т															
3	55,9	50,7	76	127	61 205	61 096			207	202	47,0	53,3	202	207	
Курганская гос. сельскохозяйственная академия им. Т.С. Мальцева, г. Лесниково															
Курская область	<i>В целом/в среднем по региону</i>														
	1	61,9	62,2	391	402	117 707	115 985			455	454	73,7	74,0	454	455
	Курский гос. медицинский ун-т														
	2	61	61,1	477	513	78 623	75 594			610	559	70,3	70,5	559	610
	Курский гос. ун-т														
3	54,8	56,6	816	747	77 116	73 828			399	427	67,2	67,3	427	399	
Юго-Западный гос. ун-т, г. Курск															
4	53,2	53,2	17	24					66	66	62,0	62,6	66	66	
Курская академия государственной и муниципальной службы															
5	44,1	50,9	6	83	80 000	66 340			289	272	57,2	53,3	272	289	
Курская гос. сельскохозяйственная академия															
Ленинградская область	<i>В целом/в среднем по региону</i>														
	1	57,9	57,9	71	100	61 333	56 444			162	236	69,7	68,3	236	162
Гос. ин-т экономики, финансов, права и технологий, г. Гатчина															
Липецкая область	<i>В целом/в среднем по региону</i>														
	1	61	61,4	116	166	73 946	66 262			467	526	61,9	65,0	526	467
Липецкий гос. педагогический ун-т															

Регион	№	Вуз	Бюджетный прием		Платный прием		Средняя стоимость обучения, руб./год					
			Ср. балл ЕГЭ	Зачислено, чел.	Ср. балл ЕГЭ	Зачислено, чел.	2017	2016				
									2017	2016		
	2	Елецкий гос. ун-т им. И.А. Бунина	59,8	61,3	386	432	58,4	51,7	16	25	74 950	71 669
	3	Липецкий гос. технический ун-т	59,6	61,4	638	714	57,9	57,3	209	258	76 679	70 638
Магаданская область		<i>В целом/в среднем по региону</i>	55,7	58,1	245	249	53,5	48,3	22	22	82 240	82 938
	1	Северо-Восточный гос. ун-т, г. Магадан	55,7	58,1	245	249	53,5	48,3	22	22	85 654	79 936
Москва и Московская область		<i>В целом/в среднем по региону</i>	76,7	74,9	48334	49496	65,6	65,0	34225	34443	204 720	174 569
	1	Московский гос. ин-т международных отношений	95,6	95,4	454	460	82,1	82,7	752	742	502 000	465 909
	2	Московский физико-технический ин-т	94,1	93,8	860	910	83,6	83,6	133	105	250 000	200 000
	3	Нац. иссл. ун-т «Высшая школа экономики», г. Москва	93,9	92,2	1948	1963	80,6	80,9	3795	3085	377 437	363 168
	4	Гос. ин-т русского языка им. А.С. Пушкина, г. Москва	89,1	87,6	76	75	81,2	79,5	19	14	198 000	172 500
	5	Московский гос. ун-т им. М.В. Ломоносова	88,5	87,8	3727	3678	75,9	75,9	1606	1606	400 000	320 000
	6	Нац. иссл. ядерный ун-т «МИФИ», г. Москва	88,4	87,8	513	542	80	77,4	79	71	225 168	281 094
	7	Всероссийская академия внешней торговли, г. Москва	87,6	89,9	176	204	69,6	75,4	249	358	344 899	295 139
	8	Московский гос. лингвистический ун-т	87,0	84,7	547	804	73,1	74,5	485	202	238 538	206 835
	9	Российская академия народного хозяйства и государственной службы при Президенте РФ, г. Москва	86,9	85,8	600	613	65,2	65,3	2475	2343	299 349	282 363
	10	Российский экономический ун-т им. Г.В. Плеханова, г. Москва	85,8	82,6	730	878	68,6	66,9	2028	1920	282 673	259 824
	11	Московский гос. юридический ун-т им. О.Е. Кутафина	85,1	83,5	690	692	67	67,2	512	426	333 896	317 600

12	Финансовый ун-т при Правительстве РФ, г. Москва	83,9	82,4	1191	1298	68	68,4	1272	1087	313 129	307 276
13	Первый гос. московский медицинский ун-т им. И.М. Сеченова	83,7	82,5	1400	1367	71,7	70,2	667	664	330 008	305 876
14	Российская таможенная академия, г. Люберцы	83,7	83,1	311	374	69,7	69,1	240	164	157 812	156 585
15	Всероссийский гос. ун-т юстиции (РПА Минюста России), г. Москва	83,6	80,9	90	91	62,8	62,8	176	198	284 090	269 222
16	Российский гос. ун-т правосудия, г. Москва	82,8	83,8	104	68	64,6	63,5	302	176	241 549	240 681
17	Нац. иссл. технологический ун-т «МИСиС», г. Москва	82,7	80,8	633	889	67,9	66,8	352	238	191 294	178 264
18	Российский нац. иссл. медицинский ун-т им. Н.И. Пирогова, г. Москва	82,3	81,7	1212	1352	70	69,8	644	546	270 357	259 587
19	Российский гос. гуманитарный ун-т, г. Москва	81,9	80,6	586	534	67	66,3	1134	786	198 779	191 626
20	Литературный ин-т им. А.М. Горького, г. Москва	81,3	82,3	84	82	68,9	70,4	17	43	290 500	149 050
21	Гос. академический ун-т гуманитарных наук, г. Москва	81,1	79,2	99	106	63,9	62,6	277	171	152 613	143 187
22	Российский гос. ун-т нефти и газа им. И.М. Губкина, г. Москва	79,9	76,4	891	870	63,9	64,4	502	678	231 258	207 262
23	Гос. ун-т управления, г. Москва	79,3	77,8	522	536	64,4	63,7	946	545	195 763	184 498
24	Московский городской педагогический ун-т	79,0	78,0	1036	964	67,4	68,2	621	709	203 199	162 418
25	Московский гос. технический ун-т им. Н.Э. Баумана	78,9	77,0	3154	3104	67	63,7	868	1014	228 496	218 773
26	Российский ун-т дружбы народов, г. Москва	78,8	76,6	873	835	62,3	62,7	2437	2385	261 308	229 779
27	Московский гос. гуманитарно- экономический ун-т	77,0	74,8	125	156	74,5	76,4	28	15	147 692	140 920

Регион	№	Вуз	Бюджетный прием				Платный прием				Средняя стоимость обучения, руб./год	
			Ср. балл ЕГЭ		Зачислено, чел.		Ср. балл ЕГЭ		Зачислено, чел.		2017	2016
			2017	2016	2017	2016	2017	2016	2017	2016	2017	2016
	28	Московский архитектурный ин-т (гос. академия)	76,9	75,1	159	159	71,4	71,2	160	163	280 200	280 200
	29	Московский педагогический гос. ун-т	76,7	74,9	1318	1581	64,8	63,1	1201	669	195 094	180 566
	30	Российский химико-технологический ун-т им. Д.И. Менделеева, г. Москва	76,3	76,7	984	903	56,8	59,4	100	97	149 700	147 582
	31	Российский гос. ун-т туризма и сервиса, г. Черкизово	75,7	71,9	129	137	61,2	61,8	285	252	124 641	121 133
	32	Российская гос. академия интеллектуальной собственности, г. Москва	75,5	74,3	39	38	58,8	59,5	66	57	125 000	117 807
	33	Московский гос. медико-стоматологический ун-т	75,4	74,8	620	619	61	61,5	775	932	345 304	279 120
	34	Московская гос. академия ветеринарной медицины и биотехнологии им. К.И. Скрябина	74,7	73,7	273	272	61	66,5	178	64	168 000	158 790
	35	Московский политехнический ун-т	73,8	70,8	1224	841						
	36	Нац. иссл. ун-т «МИЭТ» (Московский гос. ин-т электронной техники)	73,6	73,5	646	669	60,8	60,9	172	113	184 011	180 477
	37	Московский авиационный ин-т (нац. иссл. ун-т)	72,8	66,4	2648	2718	62	57,7	698	924	154 588	146 143
	38	Нац. иссл. ун-т «Московский энергетический ин-т»	71,9	68,4	1461	1734	59,7	61,8	395	165	168 712	137 484
	39	Нац. иссл. Московский гос. строительный ун-т	71,6	71,6	1140	1345	57,1	57,1		518		179 011
	40	Московский технологический ун-т	71,5	69,7	2388	2510	56,1	55,5	2140	1735	140 644	141 201
	41	Московский гос. областной ун-т	70,2	68,5	970	938	57,5	58	714	775	172 757	123 691

42	Российский гос. социальный ун-т, г. Москва	69,9	67,4	459	444	62,6	61,1	773	636	153 684	131 033
43	Московский технический ун-т связи и информатики	69,8	66,7	566	601	54	56,1	167	276	155 600	140 692
44	Московский гос. ин-т индустрии туризма им. Ю.А. Сенкевича	69,8	70,3	152	62	53,1	62,1	8	33	90 000	140 000
45	Московский гос. ун-т геодезии и картографии	69,1	65,7	443	502	53,5	53,5	331	118	143 806	125 593
46	Московский городской психолого- педагогический ун-т	68,7	67,9	550	499	61,2	62,3	48	26	154 875	153 846
47	Московский гос. ун-т технологий и управления им. К.Г. Разумовского (Первый казачий ун-т)	67,8	73,0	292	271	70,7	72,9	241	217	156 519	129 376
48	Гос. социально-гуманитарный ун-т, г. Коломна	67,2	67,0	397	425	60,3	59,7	220	204	138 258	138 566
49	Российский гос. ун-т им. А.Н. Косыгина (Технологии. Дизайн. Искусство), г. Москва	67,0	63,0	1120	1527	59,6	57,4	511	473	171 037	150 851
50	Технологический ун-т, г. Королев	66,2	66,2	198	193	53,5	55,7	193	132	113 107	104 757
51	Московский гос. технологический ун-т «Станкин»	66,0	65,9	660	625	55,8	58,8	13	57	218 000	127 368
52	Гос. ун-т по землеустройству, г. Москва	65,6	66,8	330	316	60,3	61,7	249	251	171 244	170 000
53	Московский гос. технический ун-т гражданской авиации	65,0	63,9	426	360	55	55,3	118	94	169 026	143 914
54	Гос. гуманитарно-технологический ун-т, г. Орехово-Зуево	64,5	63,5	385	365	58,2	55,5	108	160	76 425	55 393
55	Международный ун-т природы, общества и человека «Дубна»	63,3	61,1	508	504	57,6	57,9	97	83	134 195	114 091
56	Российский гос. геологоразведочный ун-т им. Серго Орджоникидзе, г. Москва	62,2	65,8	473	367	51,3	52,8	38	149	177 368	158 929
57	Российский гос. аграрный ун-т — МСХА им. К.А. Тимирязева, г. Москва	62,1	61,8	1692	1385	55,2	54,4	346	906	165 595	123 273

Регион	№	Вуз	Бюджетный прием				Платный прием				Средняя стоимость обучения, руб./год	
			Ср. балл ЕГЭ		Зачислено, чел.		Ср. балл ЕГЭ		Зачислено, чел.		2017	2016
			2017	2016	2017	2016	2017	2016	2017	2016	2017	2016
	58	Московский автомобильно-дорожный гос. технический ун-т (МАДИ)	61,5	59,6	926	995	54,7	55,8	657	808	208 393	132 974
	59	Московский гос. ун-т путей сообщения	60,6	60,2	1371	1329	55	56,3	1876	1976	173 533	160 210
	60	Мытищинский филиал МГТУ им. Н.Э. Баумана (МГУЛ)	54,8	52,3	506	594	52	51,9	63	198	156 741	117 666
	61	Московская гос. академия водного транспорта	53,3	51,6	248	240	46,8	43,8	44	12	116 136	128 333
	62	Московский городской ун-т управления Правительства Москвы					58,7	59,8	230	203	201 956	204 753
Мурманская область		<i>В целом/в среднем по региону</i>	63,7	63,5	679	608	59,3	59,1	98	155	118 915	116 233
	1	Мурманский арктический гос. ун-т	65,5	66,1	321	239	59	59,1	87	152	117 586	82 905
	2	Мурманский гос. технический ун-т	62,1	61,9	358	371	62,1	57,2	11	3	117 663	129 166
Нижегородская область		<i>В целом/в среднем по региону</i>	68,3	67,4	5702	5584	62	61,1	3571	3175	117 506	101 945
	1	Нижегородский гос. лингвистический ун-т им. Н.А. Добролюбова	87,3	83,3	100	155	68,8	67,9	372	336	105 036	100 526
	2	Нац. иссл. ун-т «Высшая школа экономики», филиал, г. Нижний Новгород	82,1	81,5	345	366	71,7	72,6	128	161	161 406	151 894
	3	Нижегородская гос. медицинская академия	76,3	76,7	395	387	63,3	63,4	283	213	163 134	155 868
	4	Нижегородский ин-т управления — филиал РАНХиГС	76,1	73,7	101	106	58,4	59,2	301	196	113 348	109 989
	5	Нижегородский гос. ун-т им. Н.И. Лобачевского	73,5	73,5	1201	1117	61,3	61,1	1532	1130	111 056	102 182
	6	Нижегородский гос. педагогический ун-т им. Козьмы Минина	71,3	70,3	569	539	62,1	61,6	449	464	99 727	92 278

7	Нижегородский гос. архитектурно-строительный ун-т	69,4	68,2	579	759	60,3	56,6	187	330	147 631	115 444
8	Саровский физико-технический ин-т — филиал Нац. иссл. ядерного ун-та «МИФИ»	66,3	125								
9	Нижегородский гос. технический ун-т им. Р.Е. Алексеева	64,9	64,4	992	1024	54,6	51,8	99	120	110 602	87 703
10	Арзамасский филиал Нац. иссл. Нижегородского гос. ун-та им. Н.И. Лобачевского	62,4	205			53,4		45		99 420	
11	Нижегородская гос. сельскохозяйственная академия	56,2	54,7	420	436	55,6	54,3	48	38	54 200	
12	Нижегородский гос. инженерно-экономический ин-т, г. Княгинино	54,4	46,7	200	240	41,4	36,1	4	4	40 500	42 000
13	Волжский гос. ун-т водного транспорта, г. Нижний Новгород	50,8	51,4	470	460	58,1	53,8	123	183	96 760	70 000
Новгородская область		<i>В целом/в среднем по региону</i>	65,4	759	765	58,3	56,9	404	501	104 437	85 176
1	Новгородский гос. ун-т им. Ярослава Мудрого	65,4	64,8	759	766	58,3	56,9	404	501	103 432	81 767
Новосибирская область		<i>В целом/в среднем по региону</i>	69,6	7056	7110	60,5	59,6	7005	6644	107 922	96 746
1	Новосибирский нац. иссл. гос. ун-т	84,6	82,7	962	964	72,8	71,3	932	726	124 676	105 223
2	Сибирский ин-т управления — филиал РАНХиГС, г. Новосибирск	77,6	78,0	77	77	61,9	61,2	650	594	104 624	96 698
3	Новосибирский гос. медицинский ун-т	76,4	74,3	440	407	57	56,6	605	572	132 549	124 735
4	Новосибирская гос. архитектурно-художественная академия	76,2	74,4	118	117	62,1	62,2	111	66	116 001	135 521
5	Новосибирский гос. ун-т экономики и управления	73,7	75,7	106	125	60,6	61,3	833	729	96 673	90 532
6	Новосибирский гос. технический ун-т	72,3	71,8	1509	1491	60,9	60,4	1465	1364	98 375	97 252
7	Новосибирский гос. педагогический ун-т	69,6	67,8	687	745	59	58,2	727	744	92 396	82 100

Регион	№	Вуз	Бюджетный прием		Платный прием		Средняя стоимость обучения, руб./год			
			Ср. балл ЕГЭ	Зачислено, чел.	Ср. балл ЕГЭ	Зачислено, чел.	2017	2016		
									2017	2016
	8	Сибирский гос. ун-т телекоммуникаций и информатики, г. Новосибирск	67,7	515	544	52	271	335	118 360	96 055
	9	Сибирский гос. ун-т геосистем и технологий, г. Новосибирск	67,1	383	373	59,1	48	70	92 352	88 814
	10	Сибирский гос. ун-т путей сообщения, г. Новосибирск	64,6	484	470	56	889	898	103 347	99 496
	11	Новосибирский гос. архитектурно-строительный ун-т	64,3	556	563	55,3	99	156	106 899	101 344
	12	Новосибирский гос. аграрный ун-т	58,0	642	730	51,6	302	461	91 734	74 542
	13	Сибирский гос. ун-т водного транспорта	53,6	577	505	49,9	73	85	69 986	84 364
Омская область		<i>В целом/в среднем по региону</i>	60,3	4981	4961	57,9	1981	2466	105 531	99 785
	1	Омский гос. медицинский ун-т	67,8	388	402	56,1	447	447	122 210	112 499
	2	Омский гос. ун-т им. Ф.М. Достоевского	66,7	615	657	60,8	545	483	107 416	102 229
	3	Омский гос. педагогический ун-т	64,8	535	571	57,7	174	166	96 710	81 242
	4	Омский гос. технический ун-т	61,8	1585	1367	61	343	591	100 572	92 256
	5	Омский гос. ун-т путей сообщения	56,2	619	597	55,9	329	580	86 581	83 180
	6	Сибирская гос. автомобильно-дорожная академия, г. Омск	55,2	470	561	48,3	88	77	92 138	99 752
	7	Омский гос. аграрный ун-т	52,5	656	670	51,3	47	81	77 319	69 948
	8	Омский ин-т водного транспорта (филиал) Сибирского гос. ун-та водного транспорта	47,5	113		50		8		
Оренбургская область		<i>В целом/в среднем по региону</i>	66,8	2635	2665	58,7	1363	1514	89 698	73 308
	1	Оренбургский ин-т (филиал) Университета им. О.Е. Кутафина (МГЮА)	83,4	101		63	96		117 000	

2	Оренбургский гос. медицинский ун-т	75,1	73,9	430	434	58,3	54,1	397	421	107 419	92 268
3	Оренбургский гос. педагогический ун-т	69,0	69,0	433	470	60,5	59,2	116	144	81 084	65 203
4	Оренбургский гос. ун-т	66,1	68,0	1218	1343	58,4	58,7	717	670	83 242	68 280
5	Орский гуманитарно-технологический ин-т (филиал) Оренбургского гос. ун-та	62,9		125		53,7		37		81 402	
6	Оренбургский гос. аграрный ун-т	51,6	328	419				279		64 979	
Орловская область		<i>В целом/в среднем по региону</i>									
1	Среднерусский ин-т управления — филиал РАНХиГС, г. Орел	65,2	65,5	2896	2874	58,3	57,8	1131	1526	92 394	80 989
2	Гос. ун-т — учебно-научно-производственный комплекс, г. Орел	66,4	66,8	1202	1175	59,2	58,6	373	587	96 762	74 514
3	Орловский гос. ун-т	66,4	66,8	1202	1182	58,6	58,3	579	692	95 920	75 356
4	Орловский гос. аграрный ун-т	56,8	57,3	387	417	53	54	34	39	67 226	67 116
Пензенская область		<i>В целом/в среднем по региону</i>									
1	Пензенский гос. ун-т	67,9	66,5	1179	1370	58,3	58,7	1259	1324	76 622	68 640
2	Пензенский гос. технологический ун-т	62,2	57,9	299	320	63	69,6	123	80	82 542	71 445
3	Пензенский гос. ун-т архитектуры и строительства	62,0	61,6	545	603	46,3	48,2	94	89	79 739	71 605
4	Пензенский гос. аграрный ун-т	54,6	53,4	231	245	59,5	53,2	86	61	70 744	55 570
Пермский край		<i>В целом/в среднем по региону</i>									
1	Нац. иссл. ун-т «Высшая школа экономики», филиал, г. Пермь	69,4	67,1	4160	4499	61,9	60,3	1815	1992	111 117	105 091
2	Пермский гос. нац. иссл. ун-т	83,0	81,6	185	197	69,4	70,4	152	124	149 835	140 564
3	Пермский гос. медицинский ун-т	72,8	72,0	1037	1154	63	62,6	855	872	120 902	100 602
4	Пермский гос. гуманитарно-педагогический ун-т	72,8	71,0	450	464	63,2	58,5	102	130	113 773	
5	Пермская гос. фармацевтическая академия	72,6	68,2	325	364	61,4	59,7	116	160	101 724	82 069
5	Пермская гос. фармацевтическая академия	69,6	68,6	215	240	57,2	55,8	115	158	107 826	89 493

Регион	№	Вуз	Бюджетный прием				Платный прием				Средняя стоимость обучения, руб./год	
			Ср. балл ЕГЭ		Зачислено, чел.		Ср. балл ЕГЭ		Зачислено, чел.		2017	2016
			2017	2016	2017	2016	2017	2016	2017	2016	2017	2016
	6	Пермский нац. иссл. политехнический ун-т	69,0	65,4	1300	1411	61,7	59,8	314	367	108 655	100 730
	7	Пермская гос. сельскохозяйственная академия им. Д.Н. Прянишникова	56,9	54,0	648	670	51,9	49,1	161	181	89 469	88 738
Приморский край		<i>В целом/в среднем по региону</i>	62,8	62,4	4464	4454	55,2	54,9	2781	2726	139 222	119 186
	1	Владивостокский гос. ун-т экономики и сервиса	68,8	68,2	281	345	55	54,3	710	712	127 733	103 923
	2	Дальневосточный федеральный ун-т	68,4	67,5	2240	2320	57,7	55,9	1498	1790	155 206	137 350
	3	Тихоокеанский гос. медицинский ун-т, г. Владивосток	65,1	64,1	500	508	53,7	51,9	143	123	175 349	
	4	Школа педагогики, Филиал ДВФУ в г. Уссурийске	61,3		198		53,5		67			
	5	Морской гос. ун-т им. адмирала Г.И. Невельского, г. Владивосток	55,6	54,9	573	580	49,5	42	218	66	114 431	150 000
	6	Дальневосточный гос. технический рыбохозяйственный ун-т, г. Владивосток	48,5	49,8	417	370	41,1	51,3	142	34	90 556	93 000
	7	Приморская гос. сельскохозяйственная академия, г. Уссурийск	43,7	45,7	255	335	41,9	62,7	3	1	103 500	
Псковская область		<i>В целом/в среднем по региону</i>	63,8	64,3	709	657	57,3	57,6	381	491	81 375	77 353
	1	Псковский гос. ун-т	64,3	68,0	596	541	57,3	57,9	340	442	76 609	74 456
	2	Великолукская гос. сельскохозяйственная академия	53,5	47,3	113	116	55,7	54,4	41	49	56 000	53 934
Республика Адыгея		<i>В целом/в среднем по региону</i>	60,7	55,7	566	927	55,4	54,6	95	221	88 333	78 026
	1	Адыгейский гос. ун-т, г. Майкоп	60,7	59,8	566	529	55,4	55,3	95	103	81 852	72 012

Республика Алтай		<i>В целом/в среднем по региону</i>										
		60,3	60,0	344	357	52,3	55,4	19	36	110 710		
1	Горно-Алтайский гос. ун-т	60,3	60,0	344	357	52,3	55,4	19	36	110 710		
Республика Башкортостан		<i>В целом/в среднем по региону</i>										
		69,4	67,1	5424	5285	59,5	58,6	3273	3445	100 411	86 869	
1	Уфимский гос. нефтяной технический ун-т	76,0	73,1	1066	974	58,1	57,6	803	758	117 336	120 763	
2	Башкирский гос. медицинский ун-т, г. Уфа	76,0	75,5	645	630	66	62,6	604	642	124 932	117 758	
3	Башкирский гос. ун-т, г. Уфа	67,5	67,2	819	959			473	691	97 080	79 246	
4	Башкирский гос. педагогический ун-т им. М. Акмуллы, г. Уфа	67,5	64,9	625	651	61,6	62,4	249	259	89 298	72 822	
5	Уфимский гос. авиационный технический ун-т	66,9	66,3	1289	1392	56,3	57,8	868	887	88 132	76 846	
6	Стерлитамакский филиал Башкирского гос. ун-та	66,5	238					235				
7	Бирский филиал Башкирского гос. ун-та	63,3	241					1		80 880		
8	Башкирский гос. аграрный ун-т, г. Уфа	57,3	54,0	501	680	49,2	47,9	40	208	100 432	74 546	
Республика Бурятия		<i>В целом/в среднем по региону</i>										
		53,7	53,5	1507	1524	53,2	53,5	705	803	104 638	105 022	
1	Бурятский гос. ун-т, г. Улан-Удэ	59,6	60,2	546	533	54,3	54,7	407	437	93 808	102 148	
2	Восточно-Сибирский гос. ун-т технологий и управления, г. Улан-Удэ	52,4	51,6	535	561	53,5	53,6	209	267	107 015	101 531	
3	Бурятская гос. сельскохозяйственная академия им. В.Р. Филиппова, г. Улан-Удэ	47,7	47,7	426	430	48,2	48,1	89	99			
Республика Дагестан		<i>В целом/в среднем по региону</i>										
		58,7	58,5	3930	3930	60	48,3	1080	703	79 952	75 330	
1	Дагестанский гос. медицинский ун-т, г. Махачкала	69,3	68,8	486	485	64,7		614		98 169		
2	Дагестанский гос. аграрный ун-т, г. Махачкала	68,5	67,5	416	510	43,4	49,8	16	53	69 650	69 620	
3	Дагестанский гос. ун-т, г. Махачкала	57,2	58,9	1393	1312	54,5	52,1	358	260	88 513	66 840	

Регион	№	Вуз	Бюджетный прием				Платный прием				Средняя стоимость обучения, руб./год	
			Ср. балл ЕГЭ		Зачислено, чел.		Ср. балл ЕГЭ		Зачислено, чел.		2017	2016
			2017	2016	2017	2016	2017	2016	2017	2016	2017	2016
	4	Дагестанский гос. педагогический ун-т, г. Махачкала	56,1	51,5	726	738	42,5		5		64 370	
	5	Дагестанский гос. технический ун-т, г. Махачкала	53,9	53,0	408	380	52,9	50,1	74	97	72 690	
	6	Дагестанский гос. ун-т народного хозяйства, г. Махачкала	51,6	52,9	501	505	47,6	44,3	18	288	67 491	
Республика Ингушетия		<i>В целом/в среднем по региону</i>	63,1	64,2	494	526	54,5		102		73 651	72 321
	1	Ингушский гос. ун-т, г. Магас	63,1	64,2	494	526	54,5		102		79 838	
Республика Калмыкия		<i>В целом/в среднем по региону</i>	58,2	59,4	722	716	54,6	53,8	146	105	67 597	71 176
	1	Калмыцкий гос. ун-т, г. Элиста	58,2	59,4	722	716	54,6	53,8	146	105	66 985	67 191
Республика Карелия		<i>В целом/в среднем по региону</i>	66,4	67,8	1219	1147	61,3	60,0	206	181	117 798	116 977
	1	Петрозаводский гос. ун-т	66,4	67,8	1219	1148	61,3	60	206	181	115 095	109 074
Республика Коми		<i>В целом/в среднем по региону</i>	62,6	61,2	1309	1348	55,8	56,3	260	567	118 544	78 808
	1	Коми республиканская академия государственной службы и управления, г. Сыктывкар	65,1	69,5	40	40	56,2	56,4	50	51	69 380	71 019
	2	Сыктывкарский гос. ун-т	64,9	64,8	734	747	56,8	57,2	169	391	125 514	83 470
	3	Ухтинский гос. технический ун-т	59,1	56,4	535	561	51	53,8	41	125	129 049	80 848
Республика Крым		<i>В целом/в среднем по региону</i>	65,1		2647		54,9		442		112 550	
	1	Крымский федеральный ун-т им. В.И. Вернадского	65,1		2647		54,9		442		123 702	
Республика Марий Эл		<i>В целом/в среднем по региону</i>	61,9	63,0	1577	1727	58,1	62,8	538	171	87 342	79 141
	1	Марийский гос. ун-т, г. Йошкар-Ола	62,1	64,6	774	782	59,1	64,8	373	104	89 598	82 807
	2	Поволжский гос. технологический ун-т, г. Йошкар-Ола	61,8	61,2	803	945	55,8	58,8	165	67	77 201	71 483

Республика Мордовия												
<i>В целом/в среднем по региону</i>												
1	Нац. иссл. Мордовский гос. ун-т им. Н.П. Огарева, г. Саранск	63,9	62,6	1594	1844	57,5	58,4	763	727	88 547	78 463	
2	Мордовский гос. педагогический ин-т им. М.Е. Евсевьева, г. Саранск	62,1	63,8	390	471	54,7	55,6	77	45	74 902	73 666	
Республика Саха (Якутия)												
<i>В целом/в среднем по региону</i>												
1	Северо-Восточный федеральный ун-т им. М.К. Аммосова	61,4	60,8	2263	2159	51,5	57,1	128	567	168 561	169 488	
2	Якутская гос. сельскохозяйственная академия	60,3	52,7	312	299	51,4	50,7	114	53	168 561	157 370	
3	Технический ин-т (филиал) СВФУ в г. Нерюгри	55,8		108								
4	Политехнический ин-т (филиал) СВФУ в г. Мирном	52,2		116		52,7		14				
Республика Северная Осетия — Алания												
<i>В целом/в среднем по региону</i>												
1	Северо-Осетинская гос. медицинская академия, г. Владикавказ	68,4	68,6	326	320	59,2	57,8	119	131	119 453	100 061	
2	Северо-Осетинский гос. ун-т им. К.Л. Хетагурова, г. Владикавказ	61,5	61,7	506	517	56,6	56,4	516	345	79 303	75 255	
3	Северо-Осетинский гос. педагогический ин-т, г. Владикавказ	53,8	53,0	148	204		57,7		1		65 400	
4	Северо-Кавказский горно-металлургический ин-т (гос. технологический ун-т), г. Владикавказ	51,2	51,9	572	590	50,3	52,8	33	259		67 637	
5	Горский гос. аграрный ун-т, г. Владикавказ	50,4	45,3	351	370	52,8	52,7	57	54	56 631	55 000	
Республика Татарстан												
<i>В целом/в среднем по региону</i>												
1	Казанский гос. медицинский ун-т	79,4	79,0	426	441	70,4	70,7	324	322	145 339	142 237	
2	Казанский (Приволжский) федеральный ун-т	77,3	76,9	1815	1881	66,5	66,1	3335	3357	128 262	119 701	
3	Елабужский ин-т (филиал) Казанского (Приволжского) федерального ун-та	74,7		159		56		148		85 466		

Регион	№	Вуз	Бюджетный прием				Платный прием				Средняя стоимость обучения, руб./год	
			Ср. балл ЕГЭ		Зачислено, чел.		Ср. балл ЕГЭ		Зачислено, чел.		2017	2016
			2017	2016	2017	2016	2017	2016	2017	2016	2017	2016
	4	Казанский гос. архитектурно-строительный ун-т	74,3	73,8	413	581	56	59	665	432	81 438	77 459
	5	Набережночелнинский гос. педагогический ун-т	71,5	69,1	187	224	61,6	60,6	55	42	65 055	70 750
	6	Казанский нац. иссл. технический ун-т им. А.Н. Туполева	71,4	69,1	1012	1012	58,2	59,6	314	480	106 961	80 726
	7	Казанский гос. энергетический ун-т	69,5	66,6	686	744	65,7	66,2	156	109	84 986	80 988
	8	Казанский нац. иссл. технологический ун-т	65,3	62,0	1485	1981	54,8	55,3	429	475	105 428	79 423
	9	Набережночелнинский ин-т (филиал) Казанского (Приволжского) федерального ун-та	63,7		503		65,2		368		104 988	
	10	Альметьевский гос. нефтяной ин-т	62,1	61,9	290	266	53	51,3	31	33	97 854	96 843
	11	Казанский гос. аграрный ун-т	61,3	58,6	313	335	59	62,7	153	36	60 663	68 200
12	Казанская гос. академия ветеринарной медицины им. Н.Э. Баумана	60,0	60,2	300	280		48,8		19		74 370	
Республика Хакасия	<i>В целом/в среднем по региону</i>											
	1	Хакасский гос. ун-т им. Н.Ф. Катанова, г. Абакан	60,7	60,1	711	597	55,8	57,2	17	142	110 804	80 810
Ростовская область	<i>В целом/в среднем по региону</i>											
	2	Хакасский технический ин-т — филиал Сибирского федерального ун-та	57,2		145		55,8		17		108 102	
	1	Южно-Российский ин-т управления — филиал РАНХиГС, г. Ростов-на-Дону	76,1	74,2	116	116	59,4	59,1	376	269	98 126	96 414
	2	Ростовский гос. медицинский ун-т	74,9	75,6	705	713	66,8	65,4	295	547	119 681	116 919
	3	Южный федеральный ун-т	73,0	72,5	2053	2199	70	69,3	306	406	102 738	91 664

4	Ростовский гос. экономический ун-т «РИНХ»	67,8	69,5	249	384	57,9	58,2	563	665	77 531	70 483
5	Таганрогский ин-т им. А.П. Чехова (филиал) Ростовского гос. экономического ун-та (РИНХ)	63,6	227			55,8	135				
6	Ростовский гос. ун-т путей сообщения	60,1	59,6	666	603	54,4	484			104 387	
7	Волгодонский инженерно-технический ин-т — филиал Нац. иссл. ядерного ун-та «МИФИ»	58,6	160			61,1	15				
8	Донской гос. технический ун-т, г. Ростов-на-Дону	57,1	58,4	2627	2596	57	54,4	829	685	93 593	75 591
9	Институт водного транспорта им. Г.Я. Седова филиал — Государственного морского ун-та им. адмирала Ф.Ф. Ушакова	56,1	100								
10	Южно-Российский гос. политехнический ун-т им. М.И. Платова, г. Новочеркасск	55,5	57,3	990	969	49,7	49,7	39	65	67 111	63 027
11	Донской гос. аграрный ун-т, пос. Персиановский	55,3	54,9	291	299	49,7	49	39	65	67 111	63 027
12	Новочеркасский инженерно-мелиоративный ин-т им. А.К. Кортунова — филиал Донского гос. аграрного ун-та	52,0	195			52,1	71			71 669	
13	Институт сферы обслуживания и предпринимательства (филиал) Донского гос. технического ун-та в г. Шахты	50,1	288			52,7	77			77 054	
14	Азово-Черноморский инженерный ин-т — филиал Донского гос. аграрного ун-та в г. Зернограде	49,9	214			54,5	13				
Рязанская область		<i>В целом/в среднем по региону</i>									
1	Рязанский гос. медицинский ун-т им. И.П. Павлова	74,5	73,8	435	437	63,6	63,1	465	535	156 848	135 979
2	Рязанский гос. ун-т им. С.А. Есенина	69,1	69,7	468	463	60,2	60	828	656	79 123	74 637

Регион	№	Вуз	Бюджетный прием				Платный прием				Средняя стоимость обучения, руб./год	
			Ср. балл ЕГЭ		Зачислено, чел.		Ср. балл ЕГЭ		Зачислено, чел.		2017	2016
			2017	2016	2017	2016	2017	2016	2017	2016	2017	2016
	3	Рязанский гос. радиотехнический ун-т	62,2	64,2	626	654	55,6	56,5	389	353	77 807	73 673
	4	Рязанский гос. агротехнологический ун-т им. П.А. Костычева	55,0	54,7	409	431	47,8	49,9	60	62	80 333	75 462
Самарская область		<i>В целом/в среднем по региону</i>	67,4	67,4	8550	8324	59,5	60,7	4066	4068	104 874	90 502
	1	Самарский гос. экономический ун-т	81,1	79,4	211	196	61	61,2	768	890	82 410	83 619
	2	Самарский гос. медицинский ун-т	73,8	75,2	688	675	59,8	58,9	384	287	150 076	145 909
	3	Самарский гос. ун-т	73,0	72,4	1578	1513	65,6	67,3	521	521	115 485	89 589
	4	Самарский нац. иссл. ун-т им. академика С.П. Королева	73,0	72,4	1575	1514	65,5	67,6	520	521	115 533	89 589
	5	Самарский гос. социально-педагогический ун-т	71,8	71,6	434	449	54,2	56,5	442	400	84 565	76 453
	6	Самарская гос. областная академия (Наяновой)	70,6	65,4	55	30						
	7	Самарский филиал Московского городского педагогического ун-та	67,2		100		60,6		112		107 135	
	8	Поволжский гос. ун-т сервиса, г. Тольятти	65,3	65,7	58	54	46,7	57,7	100	132	74 648	69 496
	9	Самарский гос. технический ун-т	65,1	65,6	1739	1218	59,8	59	539	514	100 338	77 098
	10	Поволжский гос. ун-т телекоммуникаций и информатики, г. Самара	60,9	61,1	481	471	49,2	49,7	136	166	94 794	86 024
	11	Тольяттинский гос. ун-т	60,1	60,0	642	702	59	58,3	307	335	85 733	68 537
	12	Самарский гос. ун-т путей сообщения	53,5	54,8	711	669	47,3	53,3	149	100	87 799	71 641
13	Самарская гос. сельскохозяйственная академия	50,5	50,9	278	295	48,1	48,2	88	59	82 498	77 471	

Санкт-Петербург		В целом/в среднем по региону										
		76,1	74,8	23449	23087	65,1	64,5	16729	14684	160905	140751	
1	Санкт-Петербургский нац. иссл. Академический ун-т РАН	96,4	93,5	60	80							
2	Санкт-Петербургский гос. ун-т	90,7	90,0	1927	2003	79,6	79	1114	984	246624	219606	
3	Университет ИТМО, г. Санкт-Петербург	90,3	86,9	1229	1175	75,9	73,8	420	295	178142	139132	
4	Нац. иссл. ун-т «Высшая школа экономики», филиал, г. Санкт-Петербург	88,8	87,1	475	500	78	76,4	805	815	258515	215521	
5	Северо-Западный ин-т управления — филиал РАНХиГС, г. Санкт-Петербург	82,1	79,8	209	215	65		1112		185953		
6	Санкт-Петербургский гос. экономический ун-т	81,3	78,7	649	694	67,6	67,1	1607	1439	163926	165384	
7	Санкт-Петербургский гос. педиатрический медицинский ун-т	81,3	81,4	455	482	68,4	69,1	209	175	172889		
8	Первый Санкт-Петербургский гос. медицинский ун-т им. И.П. Павлова	80,9	82,0	620	628	70,1	73,8	384	367	224384	166110	
9	Санкт-Петербургский гос. электротехнический ун-т «ЛЭТИ»	79,7	77,5	1389	1355	69,2	67,8	341	413	149258	139973	
10	Санкт-Петербургская гос. химико-фармацевтическая академия	79,7	77,9	290	300	66,4	65,5	129	77	134000	134000	
11	Северо-Западный гос. медицинский ун-т им. И.И. Мечникова, г. Санкт-Петербург	78,4	80,5	500	511	67,3	67,5	346	333	243757	194894	
12	Санкт-Петербургский гос. политехнический ун-т	78,3	77,0	2723	2862	68,1	66	1730	1344	153651	146017	
13	Санкт-Петербургский им. В.Б. Бобкова филиал Российской таможенной академии	76,0		100		69,5		162		119012		
14	Санкт-Петербургский горный ун-т	75,3	75,5	1522	1434	61,7	62,1	143	155	260000	260000	
15	Санкт-Петербургский гос. ун-т промышленных технологий и дизайна	74,8	74,6	975	914	61,5	63,8	1062	853	130684	106924	
16	Санкт-Петербургский гос. архитектурно-строительный ун-т	74,5	75,9	896	853	61,6	61,4	1243	1062	129414	130110	

Регион	№	Вуз	Бюджетный прием		Платный прием		Средняя стоимость обучения, руб./год			
			Ср. балл ЕГЭ	Зачислено, чел.	Ср. балл ЕГЭ	Зачислено, чел.	2017	2016		
									2017	2016
	17	Российский гос. педагогический ун-т им. А.И. Герцена, г. Санкт-Петербург	73,7	1071	1126	62,6	1176	1317	165 161	134 755
	18	Ленинградский гос. ун-т им. А.С. Пушкина, г. Санкт-Петербург	73,1	399	411	67,2	383	372	124 778	106 553
	19	Санкт-Петербургский гос. ин-т психологии и социальной работы	72,8	30	30	66,9	107	61	104 292	92 473
	20	Санкт-Петербургский гос. ун-т телекоммуникаций им. М.А. Бонч-Бруевича	72,1	747	767	57,3	595	633	141 742	132 353
	21	Санкт-Петербургская гос. академия ветеринарной медицины	71,9	380	377	55,4	142	180	130 000	111 000
	22	Санкт-Петербургский гос. технологический ин-т (технический ун-т)	71,0	575	536	63,5	454	596	82 106	74 811
	23	Санкт-Петербургский гос. ун-т аэрокосмического приборостроения	70,4	1126	1112	69	219	803	157 100	125 957
	24	Балтийский гос. технический ун-т «Военмех» им. Д.Ф. Устинова, г. Санкт-Петербург	68,0	880	901	56,3	494	469	128 085	111 126
	25	Санкт-Петербургский гос. ун-т гражданской авиации	67,8	440	414	59	303	166	139 079	134 051
	26	Санкт-Петербургский гос. лесотехнический ун-т им. С.М. Кирова	63,8	538	534	46,1	177	204	122 821	102 368
	27	Гос. ун-т морского и речного флота им. адмирала С.О. Макарова, г. Санкт-Петербург	63,6	848	770	56,1	442	268	107 624	105 208
	28	Петербургский гос. ун-т путей сообщения	63,0	849	806	52,3	818	779	119 549	117 128
	29	Российский гос. гидрометеорологический ун-т, г. Санкт-Петербург	63,0	425	519	57,1	255	228	81 292	80 529

30	Санкт-Петербургский гос. морской технический ун-т	61,4	58,1	799	727	57,1	54,3	220	138	97 926	95 442
31	Санкт-Петербургский гос. аграрный ун-т	59,2	58,0	323	348	54,7	54,2	137	167	93 394	76 131
Саратовская область											
<i>В целом/в среднем по региону</i>		66,8	64,2	4675	4750	58,6	57,9	3530	3702	87 163	77 949
1	Саратовская гос. юридическая академия	79,1		544	556	58,7		1231	1378	86 985	70 043
2	Саратовский гос. медицинский ун-т	74,6	74,8	620	632	61,5	61,5	445	396	131 285	111 550
3	Саратовский социально-экономический ин-т (филиал) РЭУ им. Г.В. Плеханова	74,4	73,9	185	144	59,9	60	400	504	77 174	70 847
4	Поволжский ин-т управления — филиал РАНХиГС, г. Саратов	73,3	73,5	130	140	59,7	58,9	358	381	80 323	70 507
5	Саратовский нац. иссл. гос. ун-т им. Н.Г. Чернышевского	66,1	65,3	1481	1674	59,5	59,4	623	513	80 278	75 121
6	Саратовский гос. технический ун-т	63,9	62,6	882	889	53,6	53	369	363	79 815	76 506
7	Балашовский ин-т (филиал) Саратовского национального иссл. гос. ун-та им. Н.Г. Чернышевского	62,0		108		52		15		77 590	
8	Саратовский гос. аграрный ун-т им. Н.И. Вавилова	53,2	51,0	725	735	46,8	47,4	89	167	92 350	64 362
Сахалинская область											
<i>В целом/в среднем по региону</i>		58,1	57,7	325	368	50,6	50,8	71	85	165 660	121 529
1	Сахалинский гос. ун-т, г. Южно-Сахалинск	58,1	57,7	325	368	50,6	50,8	71	85	162 637	120 249
Свердловская область											
<i>В целом/в среднем по региону</i>		69,7	68,9	7540	8090	61	60,3	5756	5717	124 568	104 136
1	Уральский гос. юридический ун-т, г. Екатеринбург	80,3	75,5	400	392	62,2	62,5	953	886	143 800	138 300
2	Уральская гос. архитектурно-художественная академия, г. Екатеринбург	79,0	80,6	236	230	63,5	62,7	116	108	176 100	169 321
3	Уральский гос. медицинский ун-т, г. Екатеринбург	78,1	77,1	500	492	68,2	67,1	343	303	110 633	110 199
4	Уральский ин-т управления — филиал РАНХиГС, г. Екатеринбург	77,2	78,8	70	70	59,8	58,9	245	312	122 921	118 835

Регион	№	Вуз	Бюджетный прием				Платный прием				Средняя стоимость обучения, руб./год	
			Ср. балл ЕГЭ		Зачислено, чел.		Ср. балл ЕГЭ		Зачислено, чел.		2017	2016
			2017	2016	2017	2016	2017	2016	2017	2016	2017	2016
	5	Уральский федеральный ун-т им. Б.Н. Ельцина	73,0	71,3	3019	3765	63,6	64,3	2234	1903	137 944	116 266
	6	Уральский гос. педагогический ун-т, г. Екатеринбург	71,2	70,2	493	529	61,5	61,3	272	267	112 133	94 963
	7	Российский гос. профессионально-педагогический ун-т, г. Екатеринбург	71,2	67,5	332	418	58,4	56,5	154	220	108 653	93 144
	8	Уральский гос. экономический ун-т, г. Екатеринбург	71,1	74,1	213	206	57,3	55,7	619	714	108 596	97 348
	9	Нижегородский гос. социально-педагогический ин-т	70,7	68,2	185	194	66,1	60,8	75	173	98 900	
	10	Уральский гос. аграрный ун-т, г. Екатеринбург	61,4	55,9	336	326	51,3	52,9	49	96	87 642	77 198
	11	Уральский гос. ун-т путей сообщения, г. Екатеринбург	59,5	62,7	656	341	52	52,9	566	384	87 240	79 792
	12	Уральский гос. горный ун-т, г. Екатеринбург	59,1	59,2	595	598	48,3	50,1	111	336	119 434	97 663
	13	Уральский гос. лесотехнический ун-т, г. Екатеринбург	56,0	55,0	505	533	54,6	47,1	19	15	107 194	92 250
Смоленская область	<i>В целом/в среднем по региону</i>											
	1	Смоленский гос. медицинский ун-т	74,2	74,6	409	354	60,3	59,4	282	289	130 833	106 055
	2	Смоленский гос. ун-т	69,7	69,2	465	445	65,2	65	185	208	78 969	73 626
	3	Филиал Нац. иссл. ун-та «МЭИ» в г. Смоленске	63,7		245		48,2		37		100 000	
4	Смоленская гос. сельскохозяйственная академия	54,9	53,0	115	125	51,3	52	14	74	72 904	54 291	

Ставропольский край	<i>В целом/в среднем по региону</i>	67	65,5	3323	3047	57,1	56,6	2140	1665	92 465	85 063
1	Пятигорский гос. ун-т	75,5	73,4	328	306	58,4	59,6	290	242	125 937	120 971
2	Ставропольский гос. медицинский ун-т	71,2	68,9	422	410	57,8	59,3	154	352	124 310	112 662
3	Ставропольский гос. педагогический ин-т	68,7	67,9	301	302	59	53,8	124	16	60 000	46 000
4	Пятигорский медико-фармацевтический ин-т — филиал Волгоградского гос. медицинского ун-та	67,5	275			57,7		164			
5	Северо-Кавказский федеральный ун-т	66,7	66,2	1379	1410	55,7	55,1	934	397	92 876	79 561
6	Ставропольский гос. аграрный ун-т	59,9	57,0	518	524	59,2	55,1	407	594	69 199	52 205
7	Невинномысский гос. гуманитарно-технический ин-т	57,0	54,6	100	100	52	53,6	67	65	36 313	42 584
Тамбовская область	<i>В целом/в среднем по региону</i>	60,9	58,0	1326	1393	57,9	55,5	865	968	88 067	78 553
1	Тамбовский гос. ун-т им. Г.Р. Державина	66,3	63,5	529	542	58,8	57,6	538	518	96 423	89 362
2	Тамбовский гос. технический ун-т	57,8	59,0	430	431	56	54,6	236	358	82 300	66 934
3	Мичуринский гос. аграрный ун-т	56,7	49,8	367	420	57,7	46,4	91	94	68 318	67 936
Тверская область	<i>В целом/в среднем по региону</i>	66	64,2	1726	1724	59,9	62,0	985	945	98 366	81 427
1	Тверской гос. медицинский ун-т	78,0	78,0	336	332	72,2	70,2	146	142	132 982	125 652
2	Тверской гос. ун-т	67,0	64,5	791	757	60,3	65,2	616	527	93 558	76 964
3	Тверской гос. технический ун-т	59,2	59,1	484	509	50,4	52,7	211	262	95 690	77 314
4	Тверская гос. сельскохозяйственная академия	48,8	46,5	115	126	56,3	52	12	14	72 616	74 028
Томская область	<i>В целом/в среднем по региону</i>	73,9	72,5	5148	5170	62,1	61,6	1912	2288	130 835	98 551
1	Нац. иссл. Томский политехнический ун-т	76,9	77,0	1224	1236	66,5	65,5	116	308	190 665	115 757
2	Нац. иссл. Томский гос. ун-т	76,1	72,8	1499	1552	69,8	66,4	622	682	121 122	99 084
3	Сибирский гос. медицинский ун-т, г. Томск	74,4	76,4	783	602	57,1	58,2	472	596	142 290	134 957

Регион	№	Вуз	Бюджетный прием				Платный прием				Средняя стоимость обучения, руб./год	
			Ср. балл ЕГЭ		Зачислено, чел.		Ср. балл ЕГЭ		Зачислено, чел.		2017	2016
			2017	2016	2017	2016	2017	2016	2017	2016	2017	2016
	4	Томский гос. педагогический ун-т	70,9	68,0	393	358	60,9	62	131	121	99 500	68 727
	5	Томский гос. ун-т систем управления и радиоэлектроники	69,7	67,7	742	823	58,4	57	529	538	104 255	79 773
	6	Томский гос. архитектурно-строительный ун-т	69,4	68,1	507	599	67,7	63,6	42	43	103 146	92 053
Тульская область		<i>В целом/в среднем по региону</i>	64,9	64,6	2046	1951	58,5	58,0	1237	1237	103 727	96 157
	1	Тульский гос. педагогический ун-т им. Л.Н. Толстого	67,8	65,5	554	584	58,4	57,3	296	314	96 181	79 235
	2	Тульский гос. ун-т	64,8	64,1	1368	1373	58,8	58,2	920	923	108 871	87 566
	3	Новомосковский ин-т (филиал) Российского химико-технологического ун-та им. Д.И. Менделеева	52,6		124		50,7		21		83 906	
Тюменская область		<i>В целом/в среднем по региону</i>	68,8	67,3	3906	3359	59,6	58,2	3998	2827	148 534	116 835
	1	Тюменский гос. медицинский ун-т	75,9	74,4	459	465	62,4	62	325	312	155 723	119 483
	2	Тюменский гос. ун-т	74,3	74,4	828	794	59,8	59,5	3159	1887	129 589	118 130
	3	Тюменский гос. ин-т культуры	70,0	72,1	90	105	50,9	52,8	20	60	189 004	141 504
	4	Тюменский индустриальный ун-т	68,9	65,4	1589	1552	57,1	55,4	405	398	170 534	101 708
	5	Ишимский педагогический ин-т им. П.П. Ершова (филиал) Тюменского гос. ун-та	66,5		183		53,9		19		96 620	
	6	Тобольский педагогический ин-т им. Д.И. Менделеева (филиал) Тюменского гос. ун-та	65,2		330		56,8		9		96 620	
	7	Гос. аграрный ун-т Северного Зауралья, г. Тюмень	53,9	52,4	427	449	47,3	44,6	61	170	121 857	116 045

		<i>В целом/в среднем по региону</i>										
		65,3	64,9	307,4	3110	59,2	59,2	1327	1293	89 561	78 687	
Удмуртская Республика	1	Ижевская гос. медицинская академия	75,2	74,4	418	391	64,2	64,6	224	192	114 858	
	2	Глазовский гос. педагогический ин-т им. В.Г. Короленко	69,3	69,2	292	297	61,7		5			
	3	Удмуртский гос. ун-т, г. Ижевск	66,1	65,5	1026	1129	59,2	58,8	752	817	81 312	
	4	Ижевский гос. технический ун-т	65,0	64,5	846	822	55,9	56,2	292	256	88 316	
	5	Ижевская гос. сельскохозяйственная академия	53,1	53,2	492	472	55,9	60,5	54	28	69 935	
		<i>В целом/в среднем по региону</i>										
		64,2	64,4	2517	2467	55	56,3	1573	1297	84 894	78 364	
Ульяновская область	1	Ульяновское высшее авиационное училище гражданской авиации	70,1	70,2	427	406	57,5	60,4	108	118	140 158	
	2	Ульяновский гос. педагогический ун-т им. И.Н. Ульянова	68,2	67,3	536	539	52	57,2	367	177	84 653	
	3	Ульяновский гос. ун-т	64,9	64,7	640	660	55,6	55,5	897	712	77 585	
	4	Ульяновский гос. технический ун-т	64,4	64,6	490	618	56,2	57,2	176	254	78 484	
	5	Дмитровградский инженерно-технологический ин-т — филиал Нац. иссл. ядерного ун-та «МИФИ»	60,1		146		57,8		15			
		<i>В целом/в среднем по региону</i>										
		47,3	47,0	278	247	50,7	48,8	10	37	60 850	55 000	
Хабаровский край			<i>В целом/в среднем по региону</i>									
			62	61,7	3116	3008	56,4	55,5	1606	1705	110 340	99 290
	1	Дальневосточный ин-т управления — филиал РАНХиГС, г. Хабаровск	73,6	71,4	70	70	57	56,1	270	214	108 250	
	2	Хабаровская гос. академия экономики и права	69,8	70,6	115	197	57,9	57,2	316	368	111 947	
	3	Дальневосточный гос. медицинский ун-т, г. Хабаровск	66,3	66,2	425	361						
4	Тихоокеанский гос. ун-т, г. Хабаровск	62,1	60,4	906	923	56,8	56,2	502	474	117 234		
5	Комсомольский-на-Амуре гос. технический ун-т	60,4	62,2	462	407	61,7	53,8	28	60	76 626		
		<i>В целом/в среднем по региону</i>										
		60,4	62,2	462	407	61,7	53,8	28	60	76 626	91 459	

Регион	№	Вуз	Бюджетный прием				Платный прием				Средняя стоимость обучения, руб./год	
			Ср. балл ЕГЭ		Зачислено, чел.		Ср. балл ЕГЭ		Зачислено, чел.		2017	2016
			2017	2016	2017	2016	2017	2016	2017	2016	2017	2016
	6	Дальневосточный гос. ун-т путей сообщения, г. Хабаровск	59,5	58,9	885	824	54,4	53,9	471	528	110 036	96 430
	7	Амурский гуманитарно-педагогический гос. ун-т, г. Комсомольск-на-Амуре	59,0	58,0	253	226	50,8	53,5	19	61	131 313	73 177
Ханты-Мансийский автономный округ — Югра	<i>В целом/в среднем по региону</i>											
	1	Ханты-Мансийская гос. медицинская академия	61,6	62,3	2319	1879	53,1	53,1	520	748	150 289	113 955
	2	Сургутский гос. ун-т Ханты-Мансийского автономного округа — Югры	69,3	69,1	101	100	62,2	59	25	25	155 370	136 540
	3	Югорский гос. ун-т, г. Ханты-Мансийск	64,9	62,7	734	701	53,6	53	367	391	130 629	127 625
	4	Сургутский гос. педагогический ун-т	60,8	61,6	585	398	62,6	62	13	105	205 118	100 763
	5	Сургутский гос. педагогический ун-т	60,6	61,7	436	421	53,2	53,2	32	32	125 757	
Челябинская область	<i>В целом/в среднем по региону</i>											
	1	Южно-Уральский гос. медицинский ун-т, г. Челябинск	65,4	64,7	5029	5425	59,5	59,5	2415	1835	98 147	87 458
	2	Челябинский гос. ун-т	74,2	75,5	445	445	63,6	63,7	445	305	125 052	111 855
	3	Челябинский гос. ун-т	69,6	67,7	569	556	59,8	59,7	1144	851	90 912	73 786
	4	Южно-Уральский гос. гуманитарно-педагогический ун-т (ЧГПУ), г. Челябинск	69,5	68,1	471	490	59,7	59,8	312	287	86 740	68 204
	5	Челябинский гос. ун-т	67,5	66,2	1827	1977						
	6	Южно-Уральский гос. аграрный ун-т, г. Троицк	57,2	57,0	1179	1256	54,3	56,3	313	320	96 737	76 942
	6	Южно-Уральский гос. аграрный ун-т, г. Троицк	56,1	52,7	409	701	49,3	50,5	201	72	89 143	69 974

Таблица 13. Качество приема по регионам России, в разрезе по группам направлений подготовки, 2016–2017

Регион	Бюджет				Платные места				
	Ср. балл ЕГЭ		Зачислено, чел.		Ср. балл ЕГЭ		Зачислено, чел.		
	2017	2016	2017	2016	2017	2016	2017	2016	
Авиационная и ракетно-космическая техника									
Иркутская область		74,6	73,2	50	45	50,6	46,2	8	4
Москва и Московская область	↑	74,3	68,8	1645	1715	57,5	55	107	118
Республика Татарстан	↑	73,3	69,7	106	107	62,5	56,8	6	14
Самарская область		71,8	70,8	581	560	57,5		36	
Новосибирская область		71	69,2	49	46	53,9	51,7	12	22
Пермский край		70,8	72,4	89	80	50,3		1	
Санкт-Петербург		70,7	69,7	364	342	55,6	54,7	37	30
Оренбургская область	↑	69,8	65,2	30	20	50,2		2	
Челябинская область	↑	69,1	65,4	99	105				
Волгоградская область		66,3	68,3	25	25	58		1	
Ростовская область		66,2	64,4	59	41	48,9	61,7	2	7
Воронежская область	↓	63,4	68,1	60	52	43,7	47	1	1
Омская область		63,2	61,8	98	82		40,6		2
Амурская область		62,5	65,4	44	45		47,1		2
Хабаровский край		62,5	60,7	43	28	69,6		7	
Тульская область		62	61,3	83	75	51	44,6	1	2
Ульяновская область		61,5	61,1	115	118	52,3	48,9	7	2
Нижегородская область		61,2	61,7	36	36				
Республика Башкортостан		60,6	61,3	124	138	51	53,5	8	2

Ярославская область	↑ 60,5	56,5	26	21
Алтайский край	59	11		
Республика Бурятия	58,7	58,2	30	30
Красноярский край	56,9	58,6	195	181
Удмуртская Республика	56,9	56,6	28	12
				2
				44,6

Регион	Бюджет				Платные места			
	Ср. балл ЕГЭ		Зачислено, чел.		Ср. балл ЕГЭ		Зачислено, чел.	
	2017	2016	2017	2016	2017	2016	2017	2016
Авиационные системы (эксплуатация)								
Томская область	74,1	71,3	23	18				
Ульяновская область	71,3	71,7	331	311	58,3	61,6	89	107
Самарская область	69,7	67,5	78	132	57,5	57,3	30	2
Новосибирская область	69,6	66,7	31	20	55,3	54,9	7	6
Санкт-Петербург	68,1	65,5	411	423	56,4	56,8	131	101
Республика Татарстан	66,9	64,3	30	25	51,4	57,5	5	7
Москва и Московская область	66,5	62	372	300	51,6	49,8	32	31
Республика Башкортостан	66	61,6	15	24	49,9	42	12	1
Иркутская область	63,3	62,9	15	20	47,9		2	
Ростовская область	63,1	70,1	10	4	56		1	
Тульская область	60,9	59,3	10	10				
Красноярский край	58,2	59,1	70	62	39,7	46,9	1	10
Приморский край	56,6	47,6	20	20				
Краснодарский край	56,1	55,4	24	24				
Мурманская область	54	56,2	15	6				
Калининградская область	52,7	49,8	26	25	47,3		1	
Камчатский край	52,1	56,9	15	12				
Нижегородская область	51,5	52,3	35	35	41,5		4	

Регион	Бюджет				Платные места			
	Ср. балл ЕГЭ		Зачислено, чел.		Ср. балл ЕГЭ		Зачислено, чел.	
	2017	2016	2017	2016	2017	2016	2017	2016
Автоматика и управление								
Санкт-Петербург	76,6	75,5	827	787	58	60,9	197	181
Томская область	74,9	72,8	150	140	58,1	61,1	19	33
Тюменская область	↑ 73,9	67	31	38	49,8	51,3	94	57
Республика Башкортостан	↑ 72,8	68,2	126	162	54,2	54,3	72	81
Москва и Московская область	71,9	70,8	1133	1216	57	56,3	247	205
Краснодарский край	70,3	69,3	43	49	56,5	54	4	7
Свердловская область	70	69,7	157	183	48,6	50,4	6	24
Новосибирская область	70	71	141	137	55	55,5	22	36
Самарская область	69,8	70,4	162	184	48	55,3	21	15
Приморский край	69,6	68,1	50	49	53,3	49	9	20
Пермский край	↑ 69,2	63,5	99	88	54,3	47,6	3	7
Калужская область	69		54					
Белгородская область	68,6	66,8	58	37			8	1
Нижегородская область	↑ 68,6	65,6	54	54	57,2	51,6	5	12
Республика Татарстан	67,5	66,2	191	178	55	51,8	27	25
Саратовская область	↑ 67,4	62,7	58	59	62,8	47,7	13	9
Курская область	67,1	69	28	28	39,7	49,2	14	3
Удмуртская Республика	66,2	67,4	63	57	51,5	57,9	2	3
Астраханская область	↑ 65,3	57,3	15	33	41,7		7	
Кировская область	64,9	66,2	35	32		42,7		1
Республика Адыгея	↑ 64,9	58,3	14	14				

Регион	Бюджет				Платные места			
	Ср. балл ЕГЭ		Зачислено, чел.		Ср. балл ЕГЭ		Зачислено, чел.	
	2017	2016	2017	2016	2017	2016	2017	2016
Оренбургская область	64,7	63,9	46	51	41,7		3	
Республика Крым	63,7		15					
Хабаровский край	↑ 63,5	56,2	30	48		52,7		1
Челябинская область	↓ 63,3	66,9	160	143				
Архангельская область	↑ 62,8	54,2	48	28	46,6		4	
Красноярский край	62,7	64,5	167	153	47,3	47,7	4	34
Рязанская область	62,5	62,3	70	79	↑ 49,3	43,2	13	11
Ярославская область	↑ 62,5	58,7	26	54	52,5	50,9	7	5
Мурманская область	62,1	62,6	20	19				
Калининградская область	62,1	61,9	18	19	51,1	53,2	7	3
Волгоградская область	↓ 61,7	66,3	60	42	46	41,8	3	3
Кемеровская область	61,7	62,7	59	65	46,6	48,6	2	2
Воронежская область	61,2	59,6	81	92	45,2	46,5	22	27
Иркутская область	↑ 61	58	135	145	46,6	46,9	14	19
Республика Марий Эл	61	61,1	25	31				
Ивановская область	60,9	60,4	75	63	52,8	49	4	1
Костромская область	60,9	62,1	44	27		44,7		1
Брянская область	60,4	58,4	54	61		52		1
Орловская область	↓ 60,4	65,1	52	56	52,4		3	
Омская область	60,1	61,5	53	43	↑ 66,1	62,9	15	22
Ростовская область	59,5	60,1	247	287		54,6		5
Курганская область	↑ 59,3	52,4	19	26	43,4		2	
Пензенская область	59	57,1	28	63	↑ 70,8	50,1	12	4

Тульская область	58,9	61,7	80	64	48,7	50,2	2	8
Ханты-Мансийский автономный округ — Югра	58,6	59,8	23	25	45,8	45,9	4	6
Чувашская Республика	57,5	59,3	20	19	47	48	1	1
Липецкая область	57,2	56,8	20	38	67,3	43,4	1	2
Камчатский край	↓ 57	62,3	10	10				
Вологодская область	55,5	55,8	57	36	56		1	
Республика Дагестан	55,2	56,7	15	10				
Тверская область	55,1	56,1	30	41	39,7	46,5	5	5
Владимирская область	53,3	55,5	65	118	51,3	41,9	9	2
Амурская область	52,9	50	18	25				
Ульяновская область	52,9	52,1	15	15	45,4		2	
Тамбовская область	↓ 52,2	55,6	34	42	42,7	43,7	1	1
Кабардино-Балкарская Республика	↑ 51,1	47,6	31	31	41,3		1	
Чеченская Республика	↑ 47,8	42,5	41	60				
Республика Северная Осетия — Алания	↓ 44,1	47,2	22	15	48,9	42	2	1
Забайкальский край	43,5		15					

Регион	Бюджет				Платные места			
	Ср. балл ЕГЭ		Зачислено, чел.		Ср. балл ЕГЭ		Зачислено, чел.	
	2017	2016	2017	2016	2017	2016	2017	2016
Архитектура и строительство								
Санкт-Петербург	84,3	83,4	283	285	65,6	67	361	209
Самарская область	82,2	81,2	68	59	68,8	67,3	59	50
Свердловская область	81,9	83,3	101	102	63,2	61,4	95	98
Республика Башкортостан	81,8		16		65,7	68,6	28	58
Пензенская область	↑ 81,6	75,7	58	70	↑ 51,5	41	18	4
Ульяновская область	↑ 81,1	77,1	10	11	↓ 50,9	55,8	11	16
Республика Татарстан	80,2	82,4	91	130	↓ 54,1	59,3	206	162
Тюменская область	79,8	77,5	62	59	60,2	59,4	50	41
Томская область	79	76,5	66	97	↑ 71,9	64,1	27	32
Смоленская область	78,4	79,3	10	11	64	62	3	2
Краснодарский край	78,3	77,7	56	72	64,2	64,1	87	89
Нижегородская область	78,1	77,9	97	122	61,9	62,4	31	24
Тульская область	77,1	79,9	19	18	56,4	57,4	11	28
Москва и Московская область	77	76,6	435	522	64,4	64,5	401	504
Приморский край	76,9	74,4	74	68	↑ 60,3	56,8	56	67
Алтайский край	↑ 76,8	72,2	47	33	↓ 54	57	20	26
Новосибирская область	76,5	74,6	150	140	59,4	57,7	116	34
Ивановская область	76,4	76,4	16	10	↓ 50	55,7	12	18
Белгородская область	↑ 76,3	73	20	26	64,2		16	29
Владимирская область	75,8	73,4	20	20	56,9	55	15	23
Ярославская область	↓ 75,8	83	16	10	55,9	65	6	13

Тамбовская область	75,8	74,8	14	17	51,1	50,9	22	18
Архангельская область	75,7	74,3	15	17	48,8		2	
Челябинская область	75,2	77,6	97	88	47,8	48	1	3
Республика Саха (Якутия)	75	73,7	13	11				
Липецкая область	74,6	72,6	30	24	56,9	54,2	5	18
Республика Мордовия	73,5	70,6	36	44	↓ 50,4	55,8	29	33
Ростовская область	↑ 73,1	70	281	397	58,4	52,9	53	75
Саратовская область	73	72,7	60	58	56,6	56,3	46	48
Иркутская область	72,9	74,5	105	94	56,2	56,5	52	83
Республика Марий Эл	72,6	72,2	31	27	64,4	65,8	15	8
Костромская область	72,5		10		49,8	54,4	8	17
Курская область	↓ 72,2	77,2	48	37	↓ 50,9	54,3	49	65
Хабаровский край	71,6	71,2	90	95	58,4	54,3	70	93
Красноярский край	71,1	73,7	120	120	61	58	38	78
Чувашская Республика	70,2		10		55,4	48,2	3	4
Ханты-Мансийский автономный округ — Югра	70,2		5		↑ 51,1	39	14	17
Воронежская область	69,8	69,3	187	216	↓ 57,5	61	53	88
Республика Северная Осетия — Алания	↑ 69,4	64,7	17	16	56,2	54,3	2	12
Оренбургская область	↓ 69,1	72,5	33	29	49,9	48,7	9	12
Кировская область	69,1	70	20	20	53,4	54,3	5	6
Республика Коми	67,5		16		79	52,8	1	9
Орловская область	67,4	65,7	92	79	46,2	43,4	13	12
Новгородская область	↓ 67,2	71,2	25	23	↑ 51,7	46,3	12	13
Волгоградская область	66,9	67,5	103	106	↑ 51,9	47,7	47	38
Вологодская область	↓ 66,2	71,7	32	30	↑ 60,1	50,2	13	10
Омская область	↓ 64,7	76,8	18	11	↑ 48,6	42,5	19	25

Регион	Бюджет				Платные места			
	Ср. балл ЕГЭ		Зачислено, чел.		Ср. балл ЕГЭ		Зачислено, чел.	
	2017	2016	2017	2016	2017	2016	2017	2016
Республика Хакасия	63,9		20					
Астраханская область	62,3	61,9	90	94	40,7	47,9	14	35
Кемеровская область	↓ 61,1	73,3	33	33	42,5	62,2	8	23
Забайкальский край	↓ 58,5	61,5	25	23				
Республика Дагестан	57,2	54,6	32	37	48,2		14	
Чеченская Республика	↑ 56,4	50,5	65	65	51,8	43,7	19	3
Кабардино-Балкарская Республика					62,2		31	
Калужская область					60,5		5	
Ставропольский край					54,9		14	
Удмуртская Республика					58,3	58,8	23	30

Регион	Бюджет				Платные места			
	Ср. балл ЕГЭ		Зачислено, чел.		Ср. балл ЕГЭ		Зачислено, чел.	
	2017	2016	2017	2016	2017	2016	2017	2016
Библиотеки и архивы								
Нижегородская область	78	78,8	5	14	59,8	62,1	8	12
Алтайский край	↑ 77,9	73,7	9	10	52,9	60	9	15
Томская область	↑ 77,3	69,7	22	23	71,2	58,9	4	2
Красноярский край	↑ 75,7	70	5	17	↑ 62,6	54,5	10	58
Свердловская область	74,9	74,8	14	16	↑ 62,1	58,7	18	8
Москва и Московская область	↓ 73,7	79,3	80	85	62,6	62,8	61	45
Чувашская Республика	71,4	70,3	9	10	58,2		3	
Курганская область	70,4	68	12	20	47	56,3	1	4
Пензенская область	69,6	71,2	10	10	55,3	45,6	6	4
Республика Башкортостан	69,3	66,4	20	28			3	5
Республика Мордовия	↑ 69	62,7	10	12				
Тверская область	68,6		10		52,5		2	
Калининградская область	68	69,4	10	10	59,3	60,1	8	8
Удмуртская Республика	66,9	66,5	15	21	60,5	55,5	2	2
Тамбовская область	66,6	64,5	16	24	59,7	57,9	4	4
Белгородская область	66	67,3	12	19	60,6	61,1	2	2
Челябинская область	65,8		15		47,7	53,2	6	16
Ульяновская область	65,8		11		57		1	
Республика Коми	65		10		57,1	56	3	16
Республика Калмыкия	64,3	63,3	22	20	52,4	53,5	5	6
Республика Крым	64,2		30		50,7		8	
Липецкая область	↓ 58,8	67,3	15	22		52,5		3

Регион	Бюджет				Платные места			
	Ср. балл ЕГЭ		Зачислено, чел.		Ср. балл ЕГЭ		Зачислено, чел.	
	2017	2016	2017	2016	2017	2016	2017	2016
Ханты-Мансийский автономный округ — Югра	54,1	62,7	30	15	56			3
Республика Дагестан	41,6	39,9	20	24				
Воронежская область					59,4	53,3	12	1
Краснодарский край		79,9		10	59,1	60,4	10	16
Республика Татарстан					62,5	63,7	13	3
Ростовская область		69,3		13	59,9		2	
Тюменская область					56,4	56,3	118	53

Регион	Бюджет				Платные места			
	Ср. балл ЕГЭ		Зачислено, чел.		Ср. балл ЕГЭ		Зачислено, чел.	
	2017	2016	2017	2016	2017	2016	2017	2016
Бизнес-информатика								
Москва и Московская область	88,2	86,1	211	260	67,5	65,5	567	619
Пермский край	86,5	86,4	30	30	66,1	66,2	47	41
Санкт-Петербург	84,9	84,6	52	80	62,1	59,6	315	293
Республика Татарстан	82,7	80,8	20	25	65,4	64,8	28	35
Новосибирская область	↑ 82,1	76,7	5	5	62,3	58,9	107	125
Свердловская область	80,2	80	21	25	61,6	61,8	70	68
Самарская область	79,9	78,5	10	22	61,3	58,2	59	103
Пензенская область	77,4		10		57,3		15	2
Чувашская Республика	↑ 77,4	73,7	10	10	58,9	62,4	7	16
Алтайский край	77,3	75,2	7	15	55,4	55,6	47	41
Волгоградская область	77,2	75,3	7	10	53,3	55,1	19	37
Калининградская область	↓ 77,1	80,9	11	20	60,9	65,8	8	8
Калужская область	76,9		5		67,7	53	4	13
Ростовская область	↓ 76,3	79,3	10	20	59,2	67,7	27	15
Челябинская область	76,3	77,8	4	5	53,4	60,2	40	26
Саратовская область	76	75,3	15	25	58,7	64,1	9	11
Красноярский край	75,7	73,4	10	30	67,1	56,1	13	29
Республика Башкортостан	75		6		57,2	58	51	43
Приморский край	74,7	74,3	23	30	57,3	53,9	33	47
Нижегородская область	74,6	74,7	85	95	65,6	63,5	44	58
Ульяновская область	74,5	74,1	6	5	61	60,3	7	7

Регион	Бюджет				Платные места			
	Ср. балл ЕГЭ		Зачислено, чел.		Ср. балл ЕГЭ		Зачислено, чел.	
	2017	2016	2017	2016	2017	2016	2017	2016
Архангельская область	73,1	72,4	10	10	60,4	51,4	4	7
Амурская область	↑ 72,6	68,1	8	20	51,7	51,1	6	10
Белгородская область	↓ 72,6	76,5	4	14	63,2	61,3	4	9
Кировская область	72,5	71,1	10	12	57,1	62	4	8
Костромская область	↓ 72	75,6	24	10	57,4	63,1	6	5
Тамбовская область	72	72,7	5	5	↑ 61	57,2	17	13
Ставропольский край	71,6	72,2	23	20	56,8	56,6	35	17
Республика Марий Эл	↓ 71,6	77	8	10	62,9	68	5	1
Республика Крым	70,7		20				1	
Республика Калмыкия	↑ 70,3	61,6	14	25	62		1	
Орловская область	↓ 70,2	77,8	12	20	61,2	56,1	4	32
Республика Адыгея	↑ 69,5	54,2	5	2		48,7		1
Владимирская область	↓ 68,7	76,4	5	9	52,4	60	7	8
Иркутская область	↓ 67,2	70,7	11	12	↓ 52,8	58,7	17	14
Хабаровский край	↓ 64,7	74,5	11	5	55,7	54,9	9	16
Чеченская Республика	55		25		51,4	52,4	12	9
Республика Дагестан	↓ 50,2	53,7	120	140	46,8	38,1	3	14
Вологодская область					59,9	57,2	2	3
Воронежская область					↑ 64,6	59,3	18	11
Ивановская область					51,2	59	6	10
Краснодарский край	75,5		15		65,7	64,8	49	77
Липецкая область	68,9		10		57,3	59,9	10	10
Омская область					56,3	58,2	13	14

Оренбургская область	74,4	15	59,3	61,3	8	16
Республика Бурятия	60,5	7	44,5	58,1	2	6
Рязанская область	77,2	5	54,7	57	23	20
Томская область			66,2	54,5	6	10
Тюменская область			67,7	64,1	20	46
Удмуртская Республика	74,3	6	58,4	61,2	16	18

Регион	Бюджет				Платные места			
	Ср. балл ЕГЭ		Зачислено, чел.		Ср. балл ЕГЭ		Зачислено, чел.	
	2017	2016	2017	2016	2017	2016	2017	2016
Биология								
Санкт-Петербург	85	86,8	105	89	↑ 72,6	68,5	68	66
Москва и Московская область	81,3	81,2	370	355	↓ 61	71,6	57	90
Новосибирская область	76,4	77,4	99	89	71	71,4	42	31
Нижегородская область	75,7	76,1	90	90	57,3	57,9	24	25
Республика Татарстан	75,5	75,8	155	145	56,5	58,4	34	45
Томская область	↑ 75,3	72	65	63	63,7	60,4	8	7
Свердловская область	74,9	76	48	47	57,3	60,2	25	14
Челябинская область	73	71,7	79	73	55,6	53,5	19	36
Краснодарский край	71,4	73,2	75	75	56,9	55,5	9	12
Ростовская область	71,1	71,6	49	49				
Самарская область	71	72,1	119	113	60,5	60,3	5	12
Пермский край	↑ 70,3	66,1	98	97	56,1	56,1	5	2
Тюменская область	68,8	67,7	94	90	53,7	52,3	44	12
Республика Башкортостан	68,3	67,4	85	95	54,6	51,8	21	18
Курганская область	↑ 68,3	59,5	25	23	55,6	51,1	7	2
Калининградская область	↑ 67,9	64,8	30	24	57,4		4	
Алтайский край	67,8	65,7	90	91	47,2	47,7	10	1
Брянская область	↑ 67,5	63	15	14		52,3		1
Калужская область	67,1		19					
Приморский край	66,8	63,9	60	57	44,9	45,4	3	2
Курская область	66,7	66,1	19	15	51,4	42	7	1
Новгородская область	↑ 66,6	55,4	16	14	56		1	

Удмуртская Республика	↑ 66,2	62,7	61	65	54,4	52,4	10	15
Воронежская область	66	68,3	97	88	49,6	50,9	4	4
Белгородская область	65,6	64,9	15	13				
Саратовская область	65,4	66,5	70	74	52,2	54,2	17	17
Ставропольский край	↑ 64,7	61,3	25	34	45		8	
Ярославская область	64,5	66,5	69	52	57,2	50	5	5
Волгоградская область	64,1	63,4	36	37	52,7	53,7	6	14
Тульская область	63,9	62,9	61	54	48,3	47,9	7	9
Тверская область	63,9	63,2	25	42		52,3	3	2
Республика Саха (Якутия)	62,9	60,1	40	30	54,2		18	
Вологодская область	62,7	63,8	34	18		47,4		3
Красноярский край	62,6	63,9	123	112	55,3	54,4	3	27
Кемеровская область	↑ 62,5	59,4	76	71	47,2	49	3	1
Республика Дагестан	62,3	62,4	69	86		48,3	1	
Орловская область	62	64,9	60	62				
Пензенская область	60,9	61,2	20	24	44,8	40	4	2
Астраханская область	60,7	58,4	51	49	41,3	46	6	5
Владимирская область	60,6	60,3	20	20	34		1	
Кировская область	60,5	61,2	105	83				
Республика Карелия	60,5	61,7	28	25				
Кабардино-Балкарская Республика	↑ 60,2	56,4	45	39	↑ 48,5	43	36	1
Республика Адыгея	60,1	60,1	18	24				
Камчатский край	60,1		15					
Рязанская область	↓ 59,8	64	35	30	50,8	50,2	12	4
Мурманская область	↓ 59,4	65,2	38	40		46		1
Ульяновская область	↓ 58,7	61,9	50	36	48,6		6	

Регион	Бюджет						Платные места		
	Ср. балл ЕГЭ			Зачислено, чел.			Ср. балл ЕГЭ		
	2017	2016	2017	2017	2016	2017	2016	2017	2016
Ивановская область	58,5	58,7	37	44					
Костромская область	↑ 58,4	53,9	38	15		43,8	53,2	5	3
Псковская область	↓ 58	66	27	19			49,3		3
Республика Крым	57,5		60						
Республика Хакасия	57,5	59,1	24	23			48		2
Тамбовская область	56,8	56,7	24	24					
Оренбургская область	↓ 56,6	60,6	69	78					
Иркутская область	56,3	54,9	110	96		37,8	50	6	2
Республика Алтай	56,3	56,3	19	19					
Республика Коми	56,2	57,6	25	21			45,9		3
Республика Марий Эл	↓ 55,7	59,4	33	32					
Республика Мордовия	↑ 55,5	49,8	29	24		43,9		2	
Архангельская область	55,3	57,5	20	19					
Магаданская область	↓ 55,3	59,7	10	7					
Республика Ингушетия	↓ 55,1	60,2	26	29					
Республика Калмыкия	↑ 54,2	51,2	25	29					
Ханты-Мансийский автономный округ — Югра	↓ 54,2	59,4	19	20		35,4	47,1	2	3
Республика Северная Осетия — Алания	↓ 53,4	59,2	15	14		48,3		8	
Омская область	↓ 53	58,9	20	21		39,3	41,7	1	3
Сахалинская область	51	51,3	11	12					
Карачаево-Черкесская Республика	↓ 49,5	57,3	25	21			34		1
Республика Бурятия	↓ 48,8	52,4	33	32		47	57,5	2	3
Чеченская Республика	↓ 40,8	44,2	55	66					
Амурская область	↓ 36,8	45,7	21	19					

Регион	Бюджет				Платные места			
	Ср. балл ЕГЭ		Зачислено, чел.		Ср. балл ЕГЭ		Зачислено, чел.	
	2017	2016	2017	2016	2017	2016	2017	2016
Вооружение								
Москва и Московская область	77	74,6	110	99	61,1	64,5	5	2
Нижегородская область	↑ 67,2	62,3	20	20		51		2
Пермский край	↑ 65,1	59	25	20				
Пензенская область	64	63,5	29	30	45,7	59,2	3	8
Новосибирская область	63,4	61,7	50	50	51,2	53,2	2	6
Челябинская область	61,6	63,3	14	20				
Самарская область	61,4	61,1	40	34				
Санкт-Петербург	61,3	61,2	261	252	49,4	48,1	6	11
Тульская область	60,2	58,9	55	55	50,9		2	
Удмуртская Республика	60,1	59,6	50	50				
Волгоградская область	59,8	61,6	25	25				
Алтайский край	52,6		14					

Регион	Бюджет				Платные места			
	Ср. балл ЕГЭ		Зачислено, чел.		Ср. балл ЕГЭ		Зачислено, чел.	
	2017	2016	2017	2016	2017	2016	2017	2016
Востоковедение и африканистика								
Санкт-Петербург	93,4	92,1	90	100	80,5	79,8	129	138
Москва и Московская область	91,9	90	227	209	78	79,8	265	304
Новосибирская область	91	90,6	10	10	78,7	78,2	65	47
Республика Татарстан	88,9	87,1	14	15	69,9	71,8	147	115
Свердловская область	86,6	88,9	7	7	71,2	70,8	84	64
Приморский край	85,3	83,5	24	48	65,3	65,4	110	96
Республика Бурятия	↑ 80,5	72	14	16	58,9	56,5	88	66
Ставропольский край	↓ 80,1	85,1	3	3	64,4	74,6	3	5
Республика Башкортостан	↑ 71,1	66,6	10	11			6	2
Сахалинская область	↓ 59,1	65,6	10	10		46,8		4
Республика Дагестан	56,1	53,7	40	32				
Воронежская область		81,2		10	67	61,5	9	5
Краснодарский край					73	75,8	46	44

Регион	Бюджет				Платные места				
	Ср. балл ЕГЭ		Зачислено, чел.		Ср. балл ЕГЭ		Зачислено, чел.		
	2017	2016	2017	2016	2017	2016	2017	2016	
География									
Москва и Московская область	↓ 77,7	84,2	241	226	↓ 54,4	59,5	54	35	
Ростовская область	74,2	71,8	21	29					
Тюменская область	↑ 71,9	68,6	57	65	↑ 53,1	47,9	10	9	
Республика Татарстан	69,4	71,9	75	60	48,3	55,4	3	7	
Новосибирская область	↑ 69,3	65,2	24	30	59,3	55,5	4	4	
Калининградская область	68,6	69,6	25	17					
Нижегородская область	67,4	64,7	18	25	51,9	55,3	5	3	
Санкт-Петербург	↓ 67,3	71,4	361	357	↑ 57,6	53,7	19	39	
Томская область	67,3	66,9	80	80		59,4		3	
Свердловская область	66,3	66	14	15					
Пермский край	65,4	66,4	121	139	45,3	55,7	1	1	
Астраханская область	↑ 65,2	52	10	13					
Ярославская область	64,7	63,2	24	20		46		1	
Курская область	64,7	62	15	29		48,3		1	
Республика Башкортостан	63	64,8	68	75				3	
Краснодарский край	63	64,3	55	56	47,3	53,5	1	6	
Ставропольский край	62,9	61,8	51	50	46	53,1	2	2	
Кировская область	62,1	60,1	22	21					
Удмуртская Республика	62	64,3	50	50	48	55,3	2	1	
Чувашская Республика	↓ 61,5	65,6	24	24	55		2		
Республика Мордовия	61	60,4	54	51	46,9	44	5	1	
Воронежская область	60,5	61,9	53	55					

Регион	Бюджет				Платные места			
	Ср. балл ЕГЭ		Зачислено, чел.		Ср. балл ЕГЭ		Зачислено, чел.	
	2017	2016	2017	2016	2017	2016	2017	2016
Вологодская область	60,3	58,9	10	7				
Республика Алтай	↑ 59,2	55,2	13	20	64			2
Красноярский край	59,1	57,6	40	50				
Волгоградская область	59,1	56,4	28	50	41,7	39,3	2	1
Алтайский край	↓ 58,8	62,7	51	50	44,4	48,8	5	4
Псковская область	58,8	57,8	14	18	44,5		2	
Белгородская область	↓ 58,7	64,5	17	17				
Новгородская область	58,7	56,7	15	17				
Оренбургская область	58	59,7	20	20				
Приморский край	57,7	59,2	45	45	37,7		1	
Брянская область	57,5	58,7	10	15				
Рязанская область	↓ 57,4	64,1	18	15	52	47,7	2	1
Республика Саха (Якутия)	57	56,1	35	27				
Саратовская область	56,8	56,5	75	74				
Республика Крым	56,4		50				1	
Тверская область	↓ 56,4	63,5	25	25	51,3	56,9	4	4
Архангельская область	↓ 56,4	64,6	12	13				
Иркутская область	54,2	54,9	49	47	37,7		1	
Курганская область	↑ 53,9	46,2	25	24				
Орловская область	↓ 52,9	58,8	20	20				
Республика Коми	↓ 52,6	63,7	26	21		44,7		1
Тамбовская область	51,8	54,7	15	25				
Республика Бурятия	↓ 50,3	54	16	20				

Кабардино-Балкарская Республика	↓ 48,1	53,9	16	10	47	1
Республика Северная Осетия — Алания	48	45,6	10	10		
Карачаево-Черкесская Республика	47,3	46,3	22	23		
Забайкальский край	↑ 46,1	42,7	15	15		
Республика Дагестан	↓ 39,5	43,3	40	13		
Чеченская Республика	38,1	40,2	30	40		

Регион	Бюджет				Платные места				
	Ср. балл ЕГЭ		Зачислено, чел.		Ср. балл ЕГЭ		Зачислено, чел.		
	2017	2016	2017	2016	2017	2016	2017	2016	
Геодезия и землеустройство									
Челябинская область	↑ 73,7	66,1	18	15					
Томская область	72,7	75,4	33	27	60,3	59,6	1	3	
Санкт-Петербург	72,6	70,9	164	175	51,3	51,3	50	40	
Тульская область	70,9	68,7	22	19	50,2	50,2	5	5	
Республика Татарстан	↑ 69,9	65,6	55	60	55,3	53,4	34	22	
Краснодарский край	68,9	67,3	65	65	55,3	54,9	28	39	
Белгородская область	↑ 68,5	62,1	49	54	45,7	45,7	1	1	
Тверская область	67,8	65	18	15	49,4	41	2	1	
Новосибирская область	66,4	68,4	150	145	53,7	55,6	6	11	
Брянская область	↑ 66	59,3	22	20					
Тюменская область	65,6	63,3	87	42	48,5	45,6	34	49	
Калининградская область	65,1	65	18	15	56,7	56,7	1	1	
Москва и Московская область	64,6	63,4	499	509	51,9	48,7	120	68	
Республика Калмыкия	64,5		18						
Свердловская область	64	62,6	89	67	49,6	46,8	20	20	
Курская область	63,7		15		47,7	49,4	3	3	
Пермский край	63	60,1	73	97	52,3	47	21	7	
Ставропольский край	62,6	60,4	75	70	50,9	49,6	8	14	
Республика Башкортостан	↑ 62,5	55,6	36	86	50,2	41,2	5	10	
Республика Саха (Якутия)	62,4	61,8	25	25	54,6	48,6	30	28	
Нижегородская область	61,9	60,5	60	68	51,3	51,3	5	5	

Воронежская область	61,6	61,2	41	37	45,8	9		
Оренбургская область	↓ 61,4	70,8	36	11	49,1	45,1	2	5
Республика Марий Эл	↓ 60,9	66,8	9	12	49,5	61	2	1
Алтайский край	↑ 60,3	57,2	28	50	41	1	1	
Волгоградская область	59,9	59,8	35	51	50,7	45,1	1	7
Хабаровский край	59,8	59	30	30	44,5	2	2	
Удмуртская Республика	59,7	58,9	18	22	45,3	1	1	
Пензенская область	59,4	58,5	70	70	41,1	4	4	
Вологодская область	↓ 59	62,5	25	22				
Республика Карелия	↓ 58,5	62,8	15	11	54	1	1	
Красноярский край	58,4	55,8	68	102	43,9	43,7	6	5
Астраханская область	↑ 58,2	49,8	15	14	49,7	2	2	
Саратовская область	↑ 58,1	53,2	42	50	40,7	40,7	5	4
Архангельская область	57,7	58,6	17	20				
Иркутская область	57,6	58,7	36	49	45,5	46,2	47	18
Калужская область	57,6	57,7	17	18	46,3	1	1	
Чувашская Республика	57,5		28					
Тамбовская область	↑ 57,4	47,6	15	20				
Новгородская область	56,5	57,8	15	10	43	1	1	
Республика Крым	56,4		65					
Приморский край	55,5	54,6	76	90	45,5	45	13	15
Республика Коми	↓ 54,9	61,9	25	11				
Республика Мордовия	↓ 54,9	59,5	14	13				
Республика Северная Осетия — Алания	↑ 54,3	47,7	20	20				
Кемеровская область	↓ 53,9	60,1	25	15	49,3	1	1	
Самарская область	↓ 53,6	60,6	15	20	46,3	47,9	18	14

Регион	Бюджет				Платные места			
	Ср. балл ЕГЭ		Зачислено, чел.		Ср. балл ЕГЭ		Зачислено, чел.	
	2017	2016	2017	2016	2017	2016	2017	2016
Ростовская область	53,2	56,1	231	240	49,9	44,1	9	9
Ульяновская область	53	52,7	11	20				
Омская область	52,9	52,6	113	113	44,2	43,3	3	8
Республика Дагестан	↓ 52,2	56,1	50	60	37			2
Ханты-Мансийский автономный округ — Югра	↓ 51,7	55,9	11	22	40,4	44,3	3	6
Кабардино-Балкарская Республика	↓ 51,6	55	24	20				
Чеченская Республика	↑ 50,1	40,4	40	39				
Республика Бурятия	49,8	48,2	55	65	50,4	41,1	6	5
Ивановская область	↓ 48,3	56,4	9	20				
Амурская область	↓ 46,7	53,5	16	20	40	40,5	1	2
Смоленская область					46,5		5	

Регион	Бюджет				Платные места				
	Ср. балл ЕГЭ		Зачислено, чел.		Ср. балл ЕГЭ		Зачислено, чел.		
	2017	2016	2017	2016	2017	2016	2017	2016	
Геология									
Новосибирская область	↑ 75,3	71,3	92	84	↑ 66,2	62,2	13	15	
Томская область	73,3	72,9	121	122	63,5	60,9	3	11	
Республика Башкортостан	73,3	71,5	112	145	55,2	56	42	33	
Санкт-Петербург	72,1	71,5	580	601	59,4	56,7	18	25	
Москва и Московская область	71	71,6	884	880	↑ 57,9	53,5	77	116	
Мурманская область	↑ 70,9	62,4	17	22					
Республика Татарстан	70,5	70,4	98	98	57,1	57	63	40	
Пермский край	70,3	69,1	242	252	54,5	53,1	21	24	
Тюменская область	68,8	66,7	224	205	56,3	53,5	15	12	
Оренбургская область	68,2	66,4	44	38	49,1	47,3	4	6	
Удмуртская Республика	68,1	66,2	19	15	48,2	50,9	7	12	
Краснодарский край	66	67,8	50	50	52,7	53,8	3	10	
Республика Коми	↑ 61,4	52,5	20	70					
Ставропольский край	60,5	60,5	41	35	48,5	50,3	10	8	
Белгородская область	59,9	59	71	15	50,5		5		
Архангельская область	↑ 59,6	54,8	35	41					
Воронежская область	58,9	58,5	103	126	47,5	47,7	5	1	
Иркутская область	↑ 58,4	55,4	261	254	↑ 49,3	46	40	73	
Тульская область	58,4	57,4	20	20	47,7	46,2	3	5	
Свердловская область	58,1	58,2	421	440	47,1	45,8	40	103	
Ростовская область	57,8	58,6	122	139		60,7		6	

Регион	Бюджет				Платные места			
	Ср. балл ЕГЭ		Зачислено, чел.		Ср. балл ЕГЭ		Зачислено, чел.	
	2017	2016	2017	2016	2017	2016	2017	2016
Астраханская область	↓ 57,1	60,5	37	32	34		1	
Красноярский край	57	57	292	364	46,7	48,3	17	42
Саратовская область	56,3	55,2	89	88	↓ 42,7	47	10	1
Приморский край	56,2	57,7	65	75	44,8	46,4	9	19
Республика Карелия	56,2	57,2	32	30				
Хабаровский край	54,9	56	10	10				
Ханты-Мансийский автономный округ — Югра	54,4	53,5	25	25	49		1	
Тверская область	↑ 54,3	51,3	15	12	43	44	1	2
Кемеровская область	52,7	51,9	385	375	41,8	41,3	6	6
Магаданская область	52,6	50	37	34				
Республика Бурятия	52	51,2	17	23	45,1	45,7	2	1
Республика Саха (Якутия)	51,8	52,9	270	180	45,2		4	
Забайкальский край	↑ 49,2	45	90	100		43,7		1
Челябинская область	47,8	48,7	155	164	39,2		2	2
Амурская область	↓ 47	50	40	21		41,3		1
Республика Северная Осетия — Алания	46,4	48,1	106	120	↑ 49,1	39	21	2
Чеченская Республика	↑ 46,3	35,8	41	41				

Регион	Бюджет				Платные места			
	Ср. балл ЕГЭ		Зачислено, чел.		Ср. балл ЕГЭ		Зачислено, чел.	
	2017	2016	2017	2016	2017	2016	2017	2016
Республика Татарстан	84	81,8	20	25	60,6	59,7	87	93
Москва и Московская область	83,8	83,1	286	299	61,2	60	1210	1366
Санкт-Петербург	81,5	80,9	135	153	61,7	57,7	451	243
Самарская область	78,9	76,6	30	25	57,9	59,6	82	118
Оренбургская область	78,9	76	7	15	58	55,8	52	45
Свердловская область	77,9	78,3	44	45	57,9	57,8	171	242
Ульяновская область	77,8	77,8	6	6	54	54,1	27	34
Красноярский край	77,4	76,9	10	25	56,8	58,7	46	54
Алтайский край	77,3	76,8	7	12	54	54,6	52	59
Нижегородская область	77,2	76,7	50	55	57	58,1	89	86
Новосибирская область	77,2	78,4	30	34	59,5	58,2	182	210
Архангельская область	76,9	75,1	8	7	56,7	63,9	11	2
Краснодарский край	76,6	79,7	20	20	61,1	61,8	147	234
Ярославская область	76,6	85,1	12	12	58,2	58,2	19	13
Тамбовская область	76,4	67,3	5	5	58,3	47,5	27	31
Кемеровская область	75,6	74,1	9	21	56,5	53,9	50	52
Республика Калмыкия	75,5	69	14	24	56,8	54,7	10	3
Чувашская Республика	75,2	74,2	12	16	58,9	59,3	19	14
Кировская область	75,2	75,2	10	10	58,6	55,9	4	11
Ростовская область	74,8	73,5	72	82	56,6	59,1	132	73
Ставропольский край	74,6	68,8	27	46	56,7	56,1	60	92
Хабаровский край	73,9	70,4	35	35	57,2	54,6	51	70

Государственное и муниципальное управление

Регион	Бюджет				Платные места			
	Ср. балл ЕГЭ		Зачислено, чел.		Ср. балл ЕГЭ		Зачислено, чел.	
	2017	2016	2017	2016	2017	2016	2017	2016
Астраханская область	73,9		13		60	52,5	9	18
Приморский край	73,6	71,2	22	25	53,6	52,5	83	95
Калужская область	73,5	72,3	13	15	57,2	58,9	18	12
Саратовская область	73,4	74,9	50	60	58,5	57,4	98	86
Челябинская область	↑ 73,4	68	3	2	↓ 52,7	56,4	37	53
Курганская область	73,2		12		52,4	54,4	3	4
Волгоградская область	72,9	73	46	35	55,4	55,9	50	74
Иркутская область	71,9	73,8	11	12	54,6	54,3	67	66
Республика Бурятия	71,8	74	4	5	52,3	51,2	13	54
Республика Крым	71,3		30		55,8		17	
Орловская область	71	72,2	29	35	55	53,7	18	19
Псковская область	70,8	69,3	10	5	↑ 56	51,7	16	14
Липецкая область	70,6	69,4	12	5	54	54,4	27	20
Забайкальский край	↑ 68,8	65,5	6	16	51,1	52,6	12	24
Республика Ингушетия	↑ 68,6	63,5	10	15	56,3		10	
Республика Коми	68,4	70,3	15	15	51,7	55,3	3	14
Магаданская область	↑ 67,5	58,7	7	8		43		1
Республика Дагестан	65,2	64,3	28	25	50,3		18	
Курская область	63,7	63,6	34	16	56,4	55,7	43	29
Ханты-Мансийский автономный округ — Югра	63,1	65,2	13	10	54,4	54,3	12	19
Республика Саха (Якутия)	↓ 63	75,7	5	10				
Костромская область	62,5	64	20	10	53	51,8	42	22
Владимирская область	↓ 61,8	75	5	7	52,1	56	8	26

Карачаево-Черкесская Республика	↓ 56,3	67,4	21	15	56,8	45,7	4	2
Чеченская Республика	56	56,7	70	80	47,1	50	23	31
Амурская область		74,3		16	53,4	54,3	15	18
Белгородская область		70,5		9	60,7	61,6	6	6
Брянская область					55,9		18	
Вологодская область					48,6	57,3	7	16
Воронежская область					↓ 56,2	61,9	21	25
Кабардино-Балкарская Республика		63,5		4	↑ 58,5	54	14	9
Камчатский край					47,8	56,4	6	16
Новгородская область					55,5	51,5	8	9
Омская область					56,8	55,1	19	57
Пензенская область					↑ 59,3	53,6	20	31
Пермский край					60	57,9	65	92
Республика Башкортостан					55,7	55,1	45	31
Республика Марий Эл					↑ 57	51,3	21	7
Республика Северная Осетия — Алания					53,5	52,7	22	28
Рязанская область		75,3		5	56,3	54,7	62	61
Смоленская область					53	57	1	21
Тверская область					57,4		24	23
Томская область					↑ 61,3	54,5	13	23
Тульская область		69,8		5	54,3	54,4	28	20
Тюменская область					53,9	54,5	152	76
Удмуртская Республика					55,6	56,8	45	37

Регион	Бюджет				Платные места				
	Ср. балл ЕГЭ		Зачислено, чел.		Ср. балл ЕГЭ		Зачислено, чел.		
	2017	2016	2017	2016	2017	2016	2017	2016	
Дизайн									
Санкт-Петербург	94,8	92,2	172	181	68,5	64,4	301	205	
Нижегородская область	↑ 91,6	84,3	10	20	72	69,9	67	58	
Саратовская область	↑ 86,5	75,6	12	18	63,5	62,3	3	6	
Белгородская область	↑ 85,9	81,9	3	10	70,7	68	36	26	
Томская область	↑ 83,3	77,1	20	22	73,4	66,5	22	26	
Курская область	82,7	80,6	12	17	71,2	70,8	19	11	
Москва и Московская область	82,2	79,9	380	360	72,6	71,6	678	546	
Чувашская Республика	82,1	83,4	10	16	59,8	67,7	1	3	
Самарская область	81,7	79,8	35	50	67,8	68,6	33	34	
Челябинская область	81,7	79,7	16	16	63,5		1		
Смоленская область	81,5	81,4	12	16	68,1	66,9	5	7	
Калининградская область	81,1	82,2	5	6	62,9	56,7	35	26	
Оренбургская область	80,7	78,8	14	20	66	60,8	11	5	
Тамбовская область	↑ 80,6	63,9	8	8	61,4	49,3	9	8	
Алтайский край	80,2	79,7	4	6	55,2	58,7	7	8	
Республика Мордовия	80,1	78	9	11	64,6	59,8	2	2	
Владимирская область	↑ 79,9	67,4	6	10	53,8	50,2	5	6	
Республика Коми	↑ 79,8	67,3	8	14	67,7		1		
Свердловская область	79,3	79,1	128	127	65,8	62,7	96	83	
Пензенская область	↓ 79,3	86,4	20	20	52,4	48,4	1	2	
Воронежская область	↓ 79,3	87,2	4	2	68,8	64,8	4	12	

Новосибирская область		78,5	76,7	14	17	62,9	66	68	38
Волгоградская область	↑	78,2	71,8	4	4				
Приморский край		77,5	77,3	26	27	63,7	63,1	48	75
Амурская область		76,2	75,3	14	18	64,9	63,2	2	2
Орловская область	↑	76,1	71,8	44	50				
Красноярский край		76	74,8	23	21	64,3	60,6	18	21
Краснодарский край		75,9	75,7	26	31	71,6	69,7	25	29
Иркутская область	↓	75,7	80,7	10	13	61,2	65,9	24	31
Астраханская область	↑	75,3	66,9	5	5	57,9			4
Омская область		74,9	74,9	58	65	65,5	58,7	6	14
Ленинградская область	↓	74	83,4	21	10	68,7			3
Мурманская область	↑	74	70,2	6	6	58,4	55,4	3	2
Курганская область		73,9	76,5	14	8				
Псковская область		73,9	73,7	8	13		65,8		3
Костромская область	↑	73,5	70,2	20	15	52,5	48,3	2	5
Республика Татарстан	↓	73,2	77,5	68	55	53,8	65,3	28	43
Новгородская область		73,1	72,7	10	11	69,5	68	1	1
Ивановская область	↑	72,4	65,9	4	4	57	48	3	1
Ростовская область		72,1	73,5	97	105	62,6	68,2	22	18
Республика Башкортостан	↓	72	75,2	18	12	52,7	59,3	24	26
Республика Дагестан		70,8	68,5	5	5	57,9		4	
Ханты-Мансийский автономный округ — Югра		70,3	69,9	20	20		59,3		3
Удмуртская Республика		70,3	71,4	9	9	55,4	64,4	17	16
Тульская область		70,2	73,1	8	13	58,2	58,2	24	27
Забайкальский край		70	72,2	6	6	56,2	55,5	3	2
Хабаровский край	↑	69,3	65,1	6	7	58,1	69,7	16	5

Регион	Бюджет				Платные места			
	Ср. балл ЕГЭ		Зачислено, чел.		Ср. балл ЕГЭ		Зачислено, чел.	
	2017	2016	2017	2016	2017	2016	2017	2016
Тюменская область	↓ 67,9	84,8	5	5	47,9	50,5	9	15
Республика Адыгея	↓ 66,4	73,5	8	10				
Липецкая область	↓ 66	73,6	25	20		62,2		4
Карачаево-Черкесская Республика	↓ 57,6	60,7	28	33				
Вологодская область					67,2	66	12	12
Калужская область					82		5	
Кировская область		73,2		15	66,1	61,6	10	8
Республика Бурятия					66	57,7	4	7
Республика Карелия					60,4		5	
Ставропольский край					58,1		11	

Регион	Бюджет				Платные места			
	Ср. балл ЕГЭ		Зачислено, чел.		Ср. балл ЕГЭ		Зачислено, чел.	
	2017	2016	2017	2016	2017	2016	2017	2016
Санкт-Петербург	94,2	94,1	45	57	74,8	75,2	355	310
Алтайский край	↑ 90,7	80,8	13	11	68,8	67	45	36
Пермский край	89,9	89,3	5	10	74,4	74,6	33	35
Свердловская область	89,2	88,8	8	11	71,9	69,5	122	141
Омская область	↓ 89,1	92,9	4	5	↑ 65,8	61,9	56	54
Москва и Московская область	88,3	88	459	465	70,7	71,2	685	778
Приморский край	87,9	89	10	15	↑ 77	73,8	44	44
Томская область	87,5	87,6	21	23	↓ 70,3	74,9	58	50
Калининградская область	↑ 87,4	84,1	6	7	68,7	68,2	38	20
Тамбовская область	↑ 87	83,9	6	5	77,4	75,1	6	11
Ростовская область	↑ 86,5	80,6	20	45	67,2	65,4	59	55
Оренбургская область	↑ 86,3	64,7	6	8	↑ 73	61,6	26	30
Новосибирская область	85,5	85,6	12	15	64,4	65,8	168	156
Рязанская область	↑ 85	81,2	6	8	64	65,6	34	30
Самарская область	84,9	86,4	25	22	59,2	59,5	128	116
Кемеровская область	84,8	83,5	11	13	67,3	67,3	29	14
Тульская область	↑ 84,8	79,2	5	11	67,4	67,2	40	31
Пензенская область	↑ 84,2	77,3	5	5	61,4	63,8	31	27
Брянская область	↑ 83,5	76,3	11	5	67,9	65,7	12	16
Чувашская Республика	83,3	84,2	12	10	69,9	69	13	20
Республика Татарстан	↑ 83,1	74	8	10	↑ 73,5	67,3	63	62
Владимирская область	83,1	81,7	6	6	↑ 73,2	68,8	15	15

Журналистика и литературное творчество

Регион	Бюджет				Платные места			
	Ср. балл ЕГЭ		Зачислено, чел.		Ср. балл ЕГЭ		Зачислено, чел.	
	2017	2016	2017	2016	2017	2016	2017	2016
Краснодарский край	83	84,5	25	23	70,9	70,7	90	90
Тюменская область	↓ 83	86,5	12	20	65,5	65	145	81
Республика Хакасия	↑ 82,8	71,4	10	21	61,1		5	
Нижегородская область	82,7	83,8	17	27	↑ 68,4	65,3	23	36
Калужская область	82,7		10		67,8		25	
Белгородская область	82,3	80,7	8	11	↓ 64	68,4	38	39
Кировская область	82,2		8		67,6	67,8	19	33
Республика Коми	↑ 82	72,4	12	23	71,5	57,6	6	9
Челябинская область	81,4	80,8	22	26	↑ 67,4	64,1	60	89
Орловская область	81,3	83,4	20	19	↓ 61,8	67,2	19	25
Саратовская область	81,2	80,5	15	23	↑ 69,3	61,2	42	36
Курская область	81	80,8	15	10	63,9	65,4	9	16
Вологодская область	80,8	80,9	10	10	65,4	64,3	32	49
Волгоградская область	80,1	82	10	10	61,3	62,5	39	30
Костромская область	79,8		20		↓ 63,5	73,1	30	11
Новгородская область	79,5	77,6	10	10	64,8	64,7	9	22
Республика Башкортостан	79,4	79,2	5	5			7	29
Воронежская область	↓ 79,2	84,5	28	20	66,7	66,1	55	51
Республика Карелия	79,2	80,4	10	10	67,6	64,8	9	8
Ивановская область	79,2	80,2	6	4	56,9		12	
Удмуртская Республика	79,1	77	12	15	66,1	63,9	27	18
Республика Марий Эл	78,9	79,5	10	10	66,5	62,5	3	2
Тверская область	↑ 78,4	72,5	15	10	↓ 61,9	65,8	43	19

Кабардино-Балкарская Республика	78,4	75,5	10	10	10	62,1	52,7	5	3
Смоленская область	77,8	79,1	10	10	10	63,4	64,7	10	11
Ставропольский край	77	77,6	24	25	25	64	60,5	51	22
Иркутская область	76,8	77	35	34	34	58,2	57,6	93	214
Архангельская область	↓ 76	79,8	15	6	6	62,9	60,1	11	8
Забайкальский край	76	76,1	6	4	4	57,6	59,3	12	20
Красноярский край	↓ 74,7	80,5	25	15	15	61,1	62,7	19	26
Республика Мордовия	74,7	74,7	11	11	11	65,6	73,3	20	13
Республика Калмыкия	↓ 73,7	77,4	10	13	13				
Амурская область	73,5	75,7	12	7	7	58,8	58,1	2	9
Хабаровский край	↓ 73,4	78,9	8	10	10	56,8	59,2	34	23
Республика Саха (Якутия)	73,3	71,8	9	10	10				
Мурманская область	70,5		15			57,8		7	
Республика Северная Осетия — Алания	69,9	71	10	10	10	57,6		3	
Республика Бурятия	↓ 69	73,3	10	8	8	58,3	57	32	39
Ханты-Мансийский автономный округ — Югра	68,1	67,9	48	25	25	53,7	53,4	5	3
Магаданская область	67,5	68,3	10	10	10	50,4		3	
Республика Адыгея	67	64,7	13	13	13	67	56,1	2	4
Курганская область	↓ 64,8	77,6	10	10	10	58		2	
Республика Дагестан	↓ 64,1	67,2	25	25	25				
Липецкая область	↓ 62,5	73,2	13	10	10				
Карачаево-Черкесская Республика	↓ 59,9	82	10	10	10				
Чеченская Республика	54,1	52,7	27	35	35				
Астраханская область						69,4	60,4	9	16
Псковская область						66,5	67,8	5	5
Ульяновская область		90,6		7	7	64,9	64,8	25	10
Ярославская область						67	69,4	30	24

Регион	Бюджет				Платные места			
	Ср. балл ЕГЭ		Зачислено, чел.		Ср. балл ЕГЭ		Зачислено, чел.	
	2017	2016	2017	2016	2017	2016	2017	2016
Здравоохранение								
Москва и Московская область	82,1	81,2	3210	3308	66,1	65,8	2635	2599
Санкт-Петербург	80,9	81,8	1720	1769	69,4	71,4	954	854
Республика Татарстан	80,2	79,9	466	475	69,1	68,8	502	509
Краснодарский край	79,8	79,5	365	422	70	70,6	639	555
Тульская область	78,5	75,9	90	80	62,8	62,1	167	181
Свердловская область	78,3	77,5	530	522	68,7	66,7	342	339
Пензенская область	78,1	75,6	152	142	58,9	59,4	288	335
Тамбовская область	78,1	76,5	56	39	59,3	57,2	193	146
Тверская область	78	78	336	332	72,2	70,2	146	142
Новосибирская область	77,3	75,6	470	430	57,7	58,1	556	526
Калининградская область	77,3	75,8	65	61	66,7	63,5	19	56
Калужская область	↑ 77,1	71,8	81	26	64,3	63,5	128	42
Кабардино-Балкарская Республика	76,6	73,9	98	78	↑ 58,8	55,5	247	292
Нижегородская область	76,3	76,7	395	387	62,6	63,6	341	206
Курская область	76,2	76	380	370	62,4	62,5	365	385
Ярославская область	76,2	76,2	373	379	63,2	64,2	215	208
Тюменская область	76,1	74,7	449	450	63	62,6	307	295
Республика Башкортостан	76	75,5	645	630	↑ 66,3	62,8	585	632
Воронежская область	75,6	77,5	519	475	63,1	64,4	544	459
Удмуртская Республика	75,2	74,4	418	391	64,2	64,6	224	192
Оренбургская область	75,1	73,9	430	434	↑ 58,7	54,8	365	379
Ростовская область	74,9	75,6	705	713	67,3	65,4	280	547

Саратовская область	74,9	75,1	600	610	62	62,1	422	372
Орловская область	74,7	74,2	312	301	57,6	58,4	238	264
Томская область	74,6	76,5	763	582	57	58,3	464	576
Рязанская область	74,6	74,2	399	395	63,8	63,7	445	504
Красноярский край	74,6	74,1	340	388	59,6	59,9	421	243
Самарская область	74,3	75,3	650	673	60,5	59,8	357	907
Смоленская область	74,3	74,9	399	344	60,6	60	269	267
Челябинская область	74,2	75,5	445	445	63,8	64,3	424	285
Республика Мордовия	↑ 74,1	71,1	235	236	59,1	58,8	189	191
Республика Карелия	73,7	75	172	171	58,7	58,2	54	25
Ивановская область	73,3	73,7	315	314	65,6	63,1	190	191
Архангельская область	72,8	72	390	370	62,2	61,5	103	115
Волгоградская область	72,6	72,9	534	525	59,1	59,9	292	277
Белгородская область	↓ 72,6	75,7	165	117	54,4	60,2	369	226
Алтайский край	72,2	70,9	486	485	56,5	59,6	476	443
Ульяновская область	72	73,5	165	145	52,9	53,6	311	221
Пермский край	71,8	70,3	690	722	60	57,2	211	285
Республика Марий Эл	71,6	72,8	73	46	54,2	65,4	184	34
Кемеровская область	71,1	70,9	424	426	62,4	60,3	154	257
Новгородская область	71,1	72,9	132	132	58,1	57	188	215
Кировская область	70,8	72,4	365	368	62,9	62,8	85	78
Республика Хакасия	↓ 70,8	74,9	50	47	62,9	62,9	53	17
Республика Коми	↑ 70,7	66,6	50	19	56,6	62,9	53	108
Ханты-Мансийский автономный округ — Югра	70,2	69,4	201	202	62,3	57	69	134
Астраханская область	70,1	69,4	267	307	64,7	65,8	69	79
Ставропольский край	70	69,3	705	425	57,9	60	330	332

Регион	Бюджет				Платные места			
	Ср. балл ЕГЭ		Зачислено, чел.		Ср. балл ЕГЭ		Зачислено, чел.	
	2017	2016	2017	2016	2017	2016	2017	2016
Иркутская область	69,5	69,8	414	415	54,5	55,8	193	204
Республика Дагестан	69,3	68,8	486	485	64,7		614	
Республика Северная Осетия — Алания	68,3	68,5	366	357	57	57,8	212	131
Карачаево-Черкесская Республика	68,3	66,7	54	44	51,5		122	
Республика Крым	67,8		506		55,4		140	
Омская область	↓ 67,8	71,4	388	402	56,1	55,4	447	447
Республика Ингушетия	67,3	69,9	40	36	54,4		45	
Хабаровский край	66,5	66,2	415	361				
Псковская область	66		10		62,1	54,4	9	13
Приморский край	65,9	65,6	570	558	53	52,5	157	155
Забайкальский край	65	65,3	235	283	54,9	53,4	187	192
Амурская область	62,6	62,1	265	266	48,4	46,7	48	38
Республика Бурятия	61,5	63,5	115	122	52,2	52,9	38	57
Республика Саха (Якутия)	↓ 61,4	64,5	205	196				
Чеченская Республика	56,8	56,5	350	292	46,6		130	
Чувашская Республика		78,6		248	↑ 65,2	60,9	622	438

Регион	Бюджет				Платные места			
	Ср. балл ЕГЭ		Зачислено, чел.		Ср. балл ЕГЭ		Зачислено, чел.	
	2017	2016	2017	2016	2017	2016	2017	2016
Издательское дело								
Томская область	↑ 86,6	78,6	7	12	74,7	70	1	4
Санкт-Петербург	86,1		6		68,7	67,7	77	72
Москва и Московская область	84,1	82,2	53	53	61	66,4	1	70
Свердловская область	81	81	8	10	64	61,3	25	19
Приморский край	76,3	74,3	10	17	63,5	58,6	7	12
Республика Башкортостан	76,3	75,9	5	5			2	4
Краснодарский край	↓ 74,3	78,4	20	20	↓ 62,1	70,3	10	7
Тверская область	↑ 74,1	64,2	15	9	60,8	63,7	6	10
Архангельская область	70,3		15		60		1	
Республика Крым	64,4		20					
Воронежская область					66,8		11	
Нижегородская область					66,7	58,3	5	6
Тамбовская область					63,8		5	
Ульяновская область					59		1	

Регион	Бюджет				Платные места				
	Ср. балл ЕГЭ		Зачислено, чел.		Ср. балл ЕГЭ		Зачислено, чел.		
	2017	2016	2017	2016	2017	2016	2017	2016	
Информатика и вычислительная техника									
Санкт-Петербург	↑ 80,5	76,6	1735	1800	64,9	62,8	924	586	
Москва и Московская область	75,7	73,7	4198	4341	63,6	61,5	1573	1397	
Республика Татарстан	75,2	72,9	585	493	64,3	67	301	236	
Томская область	74,7	72,8	429	393	59,1	57,9	98	98	
Тюменская область	74	71,2	135	129	57,5	55,8	44	30	
Новосибирская область	73,7	74,6	747	649	57,2	55,2	262	206	
Республика Башкортостан	71,6	71,2	365	280	56,9	58,9	153	141	
Свердловская область	71,4	69,4	474	546	↑ 58,2	54,6	128	133	
Краснодарский край	71,3	70,1	214	195	58,5	57,9	90	88	
Саратовская область	71	68,1	186	195	↓ 53,2	59,3	50	38	
Челябинская область	↑ 70,7	67,3	247	265	↓ 51,4	55,9	27	2	
Пермский край	↑ 70	66,6	206	195	62,7	64,8	52	38	
Курская область	70	67,9	65	72	↓ 48,1	51,5	21	16	
Республика Карелия	69,6	70,5	100	90	51,7	50,9	8	5	
Воронежская область	69,2	67,5	465	395	52,8	54,3	95	54	
Удмуртская Республика	↑ 69,2	65,4	230	279	53,2	51,3	32	22	
Нижегородская область	68,8	67,7	425	357	59,2	56,8	154	79	
Приморский край	68,8	66	195	174	50,1	52,1	72	44	
Республика Саха (Якутия)	68,5	69,3	70	67					
Рязанская область	68,4	68,9	102	103	50,4	51,4	46	16	
Ульяновская область	↓ 67,9	71,8	227	177	↓ 51,1	55	17	25	

Пензенская область	67,6	66,3	311	289	↓	47,8	50,8	38	31
Республика Марий Эл	67,2	66,3	175	192	↓	50,8	56,7	15	2
Белгородская область	67,1	70	201	156	↑	54,5	48,1	17	11
Ивановская область	67,1	68,9	143	115	↑	54,4	43,2	14	3
Мурманская область	66,8	66,2	30	45		60,9	50,7	4	1
Красноярский край	66,7	66,1	700	722		50,4	51,4	47	92
Калужская область	↑	66,7	56,6	180		52,3	52,1	12	4
Самарская область	66,3	66,2	597	547		51,3	51,8	80	89
Калининградская область	66,2	65,2	60	62		53,4	51,3	55	33
Липецкая область	66,1	63,4	65	75		50,8	47,1	4	3
Смоленская область	↑	65,7	62,2	85	↓	46,6	51,7	12	1
Новгородская область	↑	65,4	61,6	20		53,6	47,4	7	4
Ставропольский край	65,3	62,8	90	64		50,8	48,8	27	43
Ярославская область	65,1	67,8	210	195	↑	53,5	48	18	10
Кировская область	↓	65	69,2	107			55,9		4
Республика Мордовия	65	65,5	50	50		48,7		6	
Алтайский край	64,9	63,9	325	255		49,1	47,8	39	34
Орловская область	64,9	62,4	212	224		48,5	45,1	8	9
Владимирская область	64,8	64,1	80	102			48,3		11
Архангельская область	64,7	64,1	125	88		50,6		8	
Волгоградская область	64,4	65,8	288	218		46,4	48,5	52	33
Иркутская область	64	66,2	293	283	↓	48,2	51,6	45	63
Оренбургская область	64	65,1	122	107	↓	47,2	53,1	12	6
Кемеровская область	63,5	64,8	214	172	↓	46,6	50,1	17	33
Хабаровский край	63,4	60,9	215	207		47,4	50	12	12
Республика Коми	63,1	62,7	79	65		51,9	49,6	6	14

Регион	Бюджет				Платные места			
	Ср. балл ЕГЭ		Зачислено, чел.		Ср. балл ЕГЭ		Зачислено, чел.	
	2017	2016	2017	2016	2017	2016	2017	2016
Тульская область	62,9	65,1	185	119	50,4	49	22	17
Ростовская область	62,4	63,6	840	768	52,1	46,1	32	14
Тверская область	62,4	61,1	106	102	47,8	48,9	26	10
Астраханская область	62	62,9	81	86	44,1	50	12	5
Республика Крым	61,6		110		52		4	
Омская область	61,3	64,1	313	273	49,3	56,6	21	79
Псковская область	61,1	63,4	80	90	47,4	49,2	3	7
Тамбовская область	60,9	59,3	86	83	63,3	44,8	8	12
Карачаево-Черкесская Республика	60,8	60,5	126	102	42,1		2	
Костромская область	60,4	62,8	120	77	46,7	46,8	6	6
Брянская область	60,3	62,5	159	137	52,2	45,3	2	4
Амурская область	59,8	56,6	70	68	47,6		2	
Камчатский край	59,8	57,1	50	35	49		1	
Республика Ингушетия	59,6	55,2	25	23				
Вологодская область	59	59,5	122	121	54,3	46,4	5	2
Чувашская Республика	58,5	61,6	220	190	46,7	49,8	3	3
Магаданская область	58,4	56,7	20	19				
Курганская область	57,8	55	55	72	44		1	
Республика Адыгея	57,8	49,1	44	64	42		1	
Ханты-Мансийский автономный округ — Югра	56,9	58,2	193	212	47,7	48	28	48
Республика Хакасия	56,8	57,6	114	97				
Республика Северная Осетия — Алания	55,9	55	83	85		60,3		1
Забайкальский край	55,5	59,2	65	55	59,3	45	1	1

Кабардино-Балкарская Республика	54,5	52,8	70	73		
Республика Алтай	54,2	56,9	18	16	63,3	1
Республика Бурятия	53,4	52,1	140	142	44,2	4
Еврейская автономная область	53,1	53,8	10	10		6
Чеченская Республика	↑ 52,9	45,8	149	167	46	36
Республика Дагестан	52,3	51,7	227	167	50,1	37,7
						9
						10

Регион	Бюджет				Платные места			
	Ср. балл ЕГЭ		Зачислено, чел.		Ср. балл ЕГЭ		Зачислено, чел.	
	2017	2016	2017	2016	2017	2016	2017	2016
Информационная безопасность								
Санкт-Петербург	79,9	77,5	490	511	60,8	57,6	342	186
Ярославская область	↓ 79,7	85,8	25	24	56,6		13	12
Томская область		78,5	140	125	58,4	56,1	41	48
Оренбургская область	↑ 78,3	72,1	40	90	52,2	53,4	10	9
Москва и Московская область		77,6	832	917	60,3	58,9	786	569
Республика Татарстан		77,2	131	106	55	56,9	40	43
Краснодарский край		77,1	44	51	59,6	55,4	29	21
Свердловская область		76,9	108	110	59,3	53,6	83	58
Пермский край		76,9	87	90	58,5	70	5	1
Самарская область		75,8	289	273	51,2	48,7	40	50
Саратовская область		75,7	94	93	54,9	58,6	24	12
Тюменская область	↓ 74	79,8	92	50	55	61,8	26	22
Красноярский край		73,8	105	116	57,4	50	22	60
Новосибирская область		73,5	106	125	53,9	55,9	73	77
Республика Башкортостан		73,2	103	104	57,9	60,7	70	75
Челябинская область	↑ 73,1	69,6	110	90	48,6	48	30	19
Нижегородская область		72,6	70	50	54,5	59,2	9	3
Приморский край	↑ 71,4	67,6	87	87	49,9	49,8	32	15
Алтайский край		71	64	63	52,3	47,3	11	12
Рязанская область	↓ 70,6	74,1	30	30	54,8	51	18	18
Кировская область		70,3	20					

Омская область	69,9	68,1	133	160	↓	49,9	57,9	20	64
Владимирская область	69,7	70,5	40	35		51,5	54,5	8	8
Курская область	↑	68,9	65,5	35	39	50,5	51,5	29	14
Тульская область	68,5	68	50	50		50	49,1	11	5
Калининградская область	↑	68,4	64,5	81	70	60,9		2	
Тверская область	67,3	67,6	40	39		53,9		3	
Иркутская область	66,7	68,7	50	52	↓	46	49,6	18	18
Воронежская область	66,4	64,8	95	55	↓	51,3	55,7	39	18
Курганская область	↓	66,4	71,3	20	9		41,7		2
Ростовская область	66	67,1	242	161		50,8	55,5	9	2
Хабаровский край	65,7	66,7	57	80		53,1	47,3	8	5
Чувашская Республика	65,4	66,4	40	24		48,5	51	4	2
Удмуртская Республика	65,1	66,7	56	51		46,5	45,1	9	5
Ставропольский край	64,7	67,4	87	65	↓	49,5	54,1	34	20
Республика Коми	64,6	62,2	25	25			50,1		3
Республика Марий Эл	↑	64,4	60,7	44	55	53,3	43,7	5	10
Астраханская область	64,2	66,7	56	60			44,5		4
Пензенская область	63,9	63,9	50	51		55	50,8	9	8
Брянская область	63,5	65,1	65	62		39,9	48,8	2	3
Волгоградская область	61,8	59,6	50	50			48,8		3
Орловская область	61,8		30						
Тамбовская область	61,3	64	56	45		49,5	52	2	1
Республика Адыгея	↑	60,9	52,8	20	25	48,3		1	
Кабардино-Балкарская Республика	60,5		22						
Вологодская область	↓	59,9	64,1	15	16	65		1	

Регион	Бюджет				Платные места			
	Ср. балл ЕГЭ		Зачислено, чел.		Ср. балл ЕГЭ		Зачислено, чел.	
	2017	2016	2017	2016	2017	2016	2017	2016
Костромская область	↓ 59	62,1	40	20		49,7		1
Ульяновская область	↓ 58,7	69,6	23	10		44,3		1
Липецкая область	57,8		22			51		1
Республика Дагестан	↑ 53,6	45,5	68	25		36,7		1
Белгородская область		76,4		10		53,9		2

Регион	Бюджет				Платные места				
	Ср. балл ЕГЭ		Зачислено, чел.		Ср. балл ЕГЭ		Зачислено, чел.		
	2017	2016	2017	2016	2017	2016	2017	2016	
История									
Санкт-Петербург	91,4	89,2	107	115	↑	75,2	68,8	106	69
Москва и Московская область	87,2	85,1	363	360		69,9	71,4	184	155
Нижегородская область	86	84,3	20	30		69,5	66,7	24	17
Томская область	↑	85,6	79,7	38	50	↑	68,4	62	30
Алтайский край	↑	85,5	80	8	10		62,1	59,2	17
Новосибирская область		83,9	82,8	24	25		69,9	72,2	24
Красноярский край	↑	83,3	80,3	10	10		64,4	62	22
Свердловская область		82,5	80,1	22	23		65,5	48	41
Пермский край	↑	81,9	77,3	30	40		65,4	64,8	20
Воронежская область		80,8	78,3	22	25	↑	65,2	61	27
Краснодарский край		80,5	81,1	30	22		64,4	66,2	20
Кемеровская область	↑	80,3	76,1	20	41	↑	66,8	63	29
Орловская область	↑	79,6	71,8	30	16		61,6	55	6
Республика Татарстан		79,4	78,9	38	55		66,4	65,1	60
Саратовская область	↑	78,9	75,3	21	31		64,3	61,6	19
Ивановская область	↓	78,9	84,4	12	9		60,7	17	
Самарская область		78,8	78	83	32	↓	60,6	65,8	22
Ростовская область	↑	78,8	74,9	33	50		68	69,9	11
Ярославская область		78,7	76,7	23	35		64,6	8	8
Белгородская область	↑	78,6	75,3	7	5		64,5	60	9
Калужская область	↑	78,5	72,6	10	10		58,4	63	5

Регион	Бюджет				Платные места			
	Ср. балл ЕГЭ		Зачислено, чел.		Ср. балл ЕГЭ		Зачислено, чел.	
	2017	2016	2017	2016	2017	2016	2017	2016
Калининградская область	↑ 77,9	73,4	22	25	64,2	65,2	11	8
Челябинская область	↑ 77,9	72,6	22	29	61,7	59,8	16	14
Владимирская область	↑ 77,2	72	10	10	61	62,4	4	7
Курская область	↓ 76,9	81,6	10	10	67,5	60,9	4	12
Республика Башкортостан	76,8	76,2	14	25			14	23
Республика Мордовия	76,5		10		59,7		5	
Тюменская область	↓ 76,4	84,3	10	10	65,2	63,5	86	7
Костромская область	76,3	75,7	20	9	58,8	60,1	10	4
Удмуртская Республика	76,3	74,8	19	19	62,2	62,5	14	11
Иркутская область	76,3	74,9	17	19	57	55,7	11	14
Тамбовская область	↑ 76	72	8	20	52	52,5	3	3
Тверская область	↑ 75,8	71,1	20	15	61,2	62,5	13	11
Волгоградская область	75,8	75,6	15	12	58,1	58,8	7	14
Приморский край	75,6	73,9	25	28	59,9	57,4	12	13
Омская область	↑ 75,5	71,8	25	38	57,6	57,1	11	17
Смоленская область	75,4		10		60		6	
Архангельская область	75,2	75,4	20	10	61,1	61	10	1
Вологодская область	74,9		10		64		2	
Мурманская область	74,5		10					
Ставропольский край	74	74	38	37	62,8	60	20	6
Тульская область	74	72,2	10	10	63,1	47,1	6	9
Чувашская Республика	73,9	73,4	10	10	59,6	56,3	4	5
Кировская область	73,3	75,3	25	24	65,6	59,2	3	17

Республика Северная Осетия — Алания	↑	73,1	69,3	15	17	57,2	8
Псковская область		73,1	73,5	13	15	59,4	2
Республика Адыгея	↑	72,7	65,5	13	20	58,9	3
Новгородская область		72,2	74,8	14	10	57,3	1
Оренбургская область		72,2	74,7	14	13	62,1	5
Брянская область	↓	72,2	77,7	10	10	59,2	4
Республика Коми	↓	71,9	77,6	20	10	54,7	2
Республика Карелия	↑	71,7	68,2	40	44	60,8	3
Республика Хакасия		70,9	73,5	10	10	62,8	9
Республика Марий Эл		70,5	70	10	10	65,7	4
Ханты-Мансийский автономный округ — Югра		69,9	68,1	15	15	49,1	4
Республика Калмыкия		68,5	69,1	23	21	57,1	2
Республика Бурятия		68,1	67,6	14	17	52,3	10
Кабардино-Балкарская Республика	↑	66,7	62,6	26	40	48	3
Республика Крым		66,5		40		52	9
Еврейская автономная область	↑	65,4	54,2	10	10		
Республика Ингушетия		63,6	65,6	18	19	51,3	3
Республика Алтай		62,2	63	10	10	61,2	3
Республика Саха (Якутия)		62,1	65,1	23	25		
Республика Дагестан		59	57,6	60	60	45,3	2
Карачаево-Черкесская Республика	↑	53,9	49,4	11	14		
Чеченская Республика	↑	50,4	45,7	37	50		
Рязанская область	↑					63	17
Ульяновская область		69,7		10	10	61	1
						55,2	3

Регион	Бюджет				Платные места			
	Ср. балл ЕГЭ		Зачислено, чел.		Ср. балл ЕГЭ		Зачислено, чел.	
	2017	2016	2017	2016	2017	2016	2017	2016
Культурология								
Санкт-Петербург	89,4	87,7	23	26	↑ 75,8	67,9	11	26
Москва и Московская область	85	82,2	112	122	↑ 73,5	69,5	103	75
Красноярский край	↑ 81,9	72,5	6	10	68,3	53,3	2	7
Республика Татарстан	↑ 81,2	75,6	20	25	72,3	72	1	3
Ивановская область	↑ 79	69,8	6	12	58,6		5	
Томская область	↑ 78,3	73,5	15	20	63,1	64,7	2	2
Нижегородская область	↑ 76,2	72,3	12	21	64,1	62,3	4	1
Свердловская область	75,8	76,8	10	20	60,2	63,2	3	5
Омская область	74,3		5					
Ростовская область	↑ 73,7	66,9	15	20	64,1		3	
Саратовская область	72,2		10		69		1	
Удмуртская Республика	↑ 70,5	66,9	9	10				
Кировская область	↑ 69	65	30	32				
Республика Башкортостан	68,3	68,6	10	18				1
Республика Коми	↑ 67,8	64,8	10	18		43,7		1
Приморский край	67,4	69	20	20	57,7	51,8	2	2
Новгородская область	66,4	64,3	7	10				
Тамбовская область	66,2		5					
Иркутская область	66	66,6	10	21		56,3		1
Курганская область	66	65,3	6	14				
Республика Саха (Якутия)	58,9	59	10	10				
Республика Крым	57,8		20					
Чеченская Республика	40,9	38,1	15	20				

Регион	Бюджет				Платные места			
	Ср. балл ЕГЭ		Зачислено, чел.		Ср. балл ЕГЭ		Зачислено, чел.	
	2017	2016	2017	2016	2017	2016	2017	2016
Лесное дело								
Республика Дагестан	↑ 72,1	69,1	20	30				
Томская область	↑ 65,8	62,5	25	25				
Карачаево-Черкесская Республика	↑ 64,8	54,1	12	13				
Воронежская область	↑ 63,9	58,2	210	195	51,8	51,8	13	
Санкт-Петербург	63,8	62,2	343	338	50,5	49,1	42	30
Челябинская область	63,5		15		42,7		1	
Новосибирская область	↑ 63,1	58,7	50	40	55,1	46,4	2	2
Ставропольский край	62,9	62,9	25	25				
Нижегородская область	61,8	58,9	72	86	53,8	48,8	6	4
Республика Татарстан	59,2	56,6	90	85	45,6	57,1	4	3
Смоленская область	59,2		15					
Вологодская область	59,1	57,4	50	52				
Кемеровская область	58,8		10		48,7		1	
Республика Саха (Якутия)	↑ 58,5	51,6	70	70	53,3		1	
Орловская область	57,3	55,2	30	30				
Тюменская область	↑ 56,9	47	59	35	48	45,1	14	5
Тамбовская область	↑ 56,7	44,6	20	20				
Москва и Московская область	56,2	55,1	386	450	56,1	51,8	15	40
Республика Крым	55,9		80				1	
Республика Башкортостан	55,1	54,8	45	50				
Пензенская область	55,1	53,6	34	36	54		1	
Пермский край	54,9	54,7	75	75	47,5	43,9	17	8

Регион	Бюджет				Платные места			
	Ср. балл ЕГЭ		Зачислено, чел.		Ср. балл ЕГЭ		Зачислено, чел.	
	2017	2016	2017	2016	2017	2016	2017	2016
Свердловская область	54,7	52,9	257	267				
Волгоградская область	↓ 53,4	56,4	54	20				
Омская область	↑ 53,2	48,4	25	25				
Республика Карелия	53	54,7	37	37				
Республика Марий Эл	↓ 52,9	56,5	112	100	47,3		1	
Брянская область	52,9	51,6	76	85				
Удмуртская Республика	52,9	54	45	53				
Ростовская область	52,8		50					
Республика Алтай	52,3		13					
Архангельская область	52,2	49,9	60	84	43,1		2	
Хабаровский край	51,9	53	40	29	40,7		1	
Алтайский край	51,5	49,4	64	29	40,4		2	
Белгородская область	51,5	49,7	25	25				
Красноярский край	↓ 50,7	56,4	298	274	44,3		18	
Ульяновская область	50,7	49,7	20	20	44,3		1	
Республика Бурятия	↑ 49,6	46,4	56	50				
Саратовская область	49,6	49,7	50	55	45,3	36,9	1	2
Новгородская область	↓ 48,8	52,6	15	15				
Тверская область	↓ 48,2	51,9	30	25				
Рязанская область	47,6	49,2	17	25				
Республика Коми	47,5	46,4	31	25				
Кабардино-Балкарская Республика	↑ 47,5	43,7	10	10				
Иркутская область	47,4	49,9	97	83	41,9	50	3	3

Костромская область	44,5	45,6	32	25
Оренбургская область	43,6		5	20
Приморский край	42,9	44,4	37	50
Самарская область	40,9	42,8	13	20
Амурская область	↓ 40,1	45,9	35	35
				10
		36,7		

Регион	Бюджет				Платные места			
	Ср. балл ЕГЭ		Зачислено, чел.		Ср. балл ЕГЭ		Зачислено, чел.	
	2017	2016	2017	2016	2017	2016	2017	2016
Лингвистика и иностранные языки								
Санкт-Петербург	92,2	92,9	206	171	73,5	72,8	782	638
Саратовская область	90,7	88,9	5	7	67,2	66	49	55
Новосибирская область	89,5	87,3	31	37	71,1	69	330	257
Нижегородская область	88,7	86,4	91	111	72,5	71,1	169	138
Чувашская Республика	88,5	90,8	7	3	62,7	67,6	43	34
Республика Татарстан	87,7	90,6	23	36	71,6	73	471	401
Свердловская область	87,5	86	16	15	68	69,6	174	167
Краснодарский край	87,4	85,1	24	26	71,3	72,5	92	85
Москва и Московская область	87,1	86	954	1012	72,2	71,8	1826	1647
Челябинская область	87	84,8	32	48	66,7	65,9	186	168
Пермский край	86,7	85,6	33	32	69,9	70,2	128	108
Рязанская область	86,7	86,9	10	15	69	58,4	61	57
Курская область	86,5	86,6	9	10	66,9	65,7	72	80
Тюменская область	↑ 86,5	82	4	2	69,2	69	224	120
Республика Башкортостан	↑ 86,4	83,3	28	23	69,2	66,4	88	152
Калужская область	86	85,8	15	14	71,7	52,2	41	11
Калининградская область	↑ 85,9	82,8	40	50	73,1	71,8	126	58
Пензенская область	85,7	84,9	10	10	65	70,5	47	43
Томская область	85,5	83,3	65	50	70,2	67,5	96	135
Орловская область	↓ 85,3	89,9	36	39	65,8	69,3	53	62
Ульяновская область	↑ 84,8	81,1	12	14	64,1	66,1	70	81

Брянская область	84,7	83,2	10	11	68,5	70,4	22	13
Воронежская область	84,6	87,4	60	50	69,1	70,4	208	172
Тамбовская область	84,2	83,9	10	10	65,9	65,4	20	9
Оренбургская область	84,1	86,8	24	20	66,2	66,8	32	21
Кировская область	↑ 84,1	80,9	23	26	↑ 75,3	68	43	68
Псковская область	↓ 84	89	8	11	↓ 64,5	68,4	22	39
Тульская область	↑ 83,2	79,3	17	20	↑ 66,2	62,4	51	41
Республика Марий Эл	83	83,9	10	10	69	68,8	6	3
Астраханская область	83	80,9	7	7	67	65,6	36	39
Иркутская область	82,9	81,2	14	16	↓ 53,5	60,9	167	59
Мурманская область	82,8		20		65,3	66,5	21	24
Тверская область	82,5	80,5	40	24	↓ 69,6	73,2	44	40
Владимирская область	82,3		13		↓ 62,1	67,3	21	18
Республика Мордовия	81,5	79,5	32	25	63,6	65,1	46	38
Новгородская область	81,5	81,2	30	19	62,6	65,1	29	32
Республика Саха (Якутия)	81,4	79,3	5	10				
Белгородская область	81,1	82	24	20	66	66,2	61	57
Удмуртская Республика	80,8	80,2	32	39	66,3	66,5	50	60
Волгоградская область	80,8	79,6	23	22	65,7	64	75	94
Алтайский край	↓ 80,6	93,8	21	6	61,4	61	68	49
Приморский край	80,3	80,7	43	40	↑ 63,7	59,3	78	81
Кемеровская область	79,7	79,8	10	10	↑ 69,3	64,7	45	21
Омская область	↓ 79,5	87,4	5	5	62,3	59,4	45	42
Вологодская область	79,4	78,6	31	22	64,2	65,4	26	38
Ростовская область	79,2	78,9	31	106	↓ 61,4	66,7	191	133
Красноярский край	78,4	76,6	45	45	65,8	66	179	152

Регион	Бюджет				Платные места			
	Ср. балл ЕГЭ		Зачислено, чел.		Ср. балл ЕГЭ		Зачислено, чел.	
	2017	2016	2017	2016	2017	2016	2017	2016
Ставропольский край	78	76,8	205	195	60,4	61,2	164	111
Республика Северная Осетия — Алания	↑ 76,7	70,4	24	20	59,3		35	
Амурская область	↑ 76,7	71,3	8	14	56,2	57,7	15	7
Хабаровский край	76	76,7	61	66	62,9	61,5	68	95
Липецкая область	75	77,7	40	46	65,6	68,2	22	62
Ханты-Мансийский автономный округ — Югра	73,9	75,4	73	25	↑ 59,5	56	14	30
Республика Адыгея	73,5	71,7	30	22	53,3	55,3	7	22
Сахалинская область	72,8	71,1	10	10	54,6	53,1	6	6
Кабардино-Балкарская Республика	↑ 71,9	58,2	15	10	53,2		3	
Республика Хакасия	71,3	69,6	24	27	54,3			5
Забайкальский край	70,7	72,9	16	10	53,4	53,8	10	14
Архангельская область	↓ 70,6	75,4	45	26	58,3	62,5	14	9
Камчатский край	67,5		16					
Еврейская автономная область	↑ 67	64	10	10	58		1	
Курганская область	65,8		10					
Чеченская Республика	↑ 60,5	50,7	56	50	50,1		9	
Республика Дагестан	↑ 60,4	56,1	105	111	52,9	47,3	22	9
Республика Бурятия					50,5	60,9	13	33
Самарская область					64,9	68,3	122	114
Смоленская область					73,2	70,7	27	21
Ярославская область					↑ 72,3	65,7	16	23

Регион	Бюджет				Платные места					
	Ср. балл ЕГЭ		Зачислено, чел.		Ср. балл ЕГЭ		Зачислено, чел.			
	2017	2016	2017	2016	2017	2016	2017	2016		
Математика										
Санкт-Петербург	88,3	85,5	991	941	↑	70,5	66,2	146	68	
Москва и Московская область	85,2	82,9	1895	1874		74,8	72,6	484	459	
Свердловская область	79,9	77,7	256	258	↑	65,2	57,7	61	37	
Новосибирская область	79,2	76,3	376	380	↑	64,4	60,3	113	121	
Пермский край	74,9	74	235	233		59,7	59,4	12	24	
Республика Татарстан	74,8	75,1	225	190		61	59,5	91	89	
Ярославская область	74	72,9	155	169		55,3		21	9	
Калининградская область	73,6	72,8	75	75		59,5	57	7	1	
Самарская область	73,2	72,5	541	478	↑	60,3	53,5	29	14	
Воронежская область	72,8	73,8	385	304		55,8	53,9	49	29	
Краснодарский край	72,8	72,8	210	210	↑	59	56	40	43	
Нижегородская область	72,6	71,6	335	335		57,1	59,5	83	53	
Томская область	↑	72,5	69,5	215	209	↑	59,7	55,9	18	12
Приморский край	72,1	70,7	120	110		51,1	53	11	19	
Смоленская область	72,1	69,6	17	25						
Сахалинская область	↑	72	57,1	15	15	45		4		
Республика Башкортостан	71,8	72,6	186	185	↓	58,1	63,1	58	49	
Тюменская область	71,3	73,7	94	94		54,9	55,9	67	50	
Архангельская область	↑	70,6	63,6	25	40					
Волгоградская область	↑	70	66,4	82	80	48,3	47,3	10	4	
Ростовская область	69,5	70,2	299	275		72,2		6		

Регион	Бюджет				Платные места			
	Ср. балл ЕГЭ		Зачислено, чел.		Ср. балл ЕГЭ		Зачислено, чел.	
	2017	2016	2017	2016	2017	2016	2017	2016
Мурманская область	69,4	67,7	15	27	54,8	52,6	3	10
Челябинская область	↑ 68,8	65,7	247	275	51,4	49,3	30	11
Омская область	68,6	67,6	142	133	51,3	53,3	9	9
Республика Карелия	68,1	70,8	60	55	57,5	55,9	4	2
Саратовская область	↑ 67,9	63,5	158	168	↓ 54	58,7	20	9
Республика Саха (Якутия)	67,8	66,1	85	77				
Курская область	67,7	69,8	35	35	46,3	54,8	7	8
Брянская область	↑ 66,5	61,4	45	47	49	46	1	1
Ставропольский край	66,5	66,4	45	45	45,6	53,8	4	3
Кировская область	↑ 66,3	61,4	82	82	64,7	60,5	3	7
Алтайский край	65,9	64,7	99	112	52,6	50,3	24	16
Калужская область	65,9		27					
Республика Мордовия	↑ 65,7	59,1	71	61	48		3	
Вологодская область	65,7	64	30	33				
Тверская область	65,2	63,9	75	89	↓ 51,1	63,3	18	1
Кемеровская область	↑ 65	61,4	123	100	48,2		8	1
Рязанская область	65	62,6	78	76	48,8	48	7	5
Республика Крым	64,5		100					
Белгородская область	↓ 64,4	67,5	47	35				
Пензенская область	64,3	67,1	58	60	58	57,1	8	12
Новгородская область	↑ 63,4	57,6	15	16		47,3		1
Иркутская область	↓ 63,3	66,8	130	126	↓ 47,2	54,2	16	12
Хабаровский край	↑ 62,9	58,5	25	52	49,9	53,2	4	7

Республика Ингушетия	↓ 62,3	66,1	25	30			
Владимирская область	↓ 62,2	65,7	40	40	48,2	46,9	2
Красноярский край	61,2	61,5	155	147	44,4	45,4	2
Ульяновская область	↑ 61,1	57,7	40	60	45,8	52,3	4
Ханты-Мансийский автономный округ — Югра	61,1	61,1	25	25	51,7	51,8	6
Удмуртская Республика	60,8	59,7	114	115	48,4	45,9	11
Тульская область	60,5	60,2	95	119	46,8	47,1	15
Оренбургская область	60,2	60,7	42	55	44,2	45,8	5
Чувашская Республика	↓ 60,1	65,2	47	45	47,3	46,6	1
Ивановская область	59,7	61	78	87			
Липецкая область	58,7	57,6	40	55		55	2
Камчатский край	58,4		10				
Астраханская область	58	59,7	13	14	44,7		1
Республика Калмыкия	57,5	55	45	39	41,2	38	2
Республика Бурятия	56,4	55,9	75	70	42,2	48,4	3
Республика Коми	55,9	57	42	50	46,1	51,4	4
Тамбовская область	↑ 55,7	51	50	50			
Забайкальский край	↑ 55,2	36,4	15	15			
Республика Марий Эл	↓ 55,1	58,1	51	71	53,3		1
Амурская область	55,1	53,4	31	35			
Орловская область	↓ 54,7	63	62	52		43,6	3
Республика Дагестан	53,9	54,2	90	87			
Республика Северная Осетия — Алания	53,2	55,6	35	35			
Псковская область	53,2		15				
Костромская область	↓ 52,1	58,8	28	16			
Республика Адыгея	51,5	50,9	100	100		59,9	2

Регион	Бюджет				Платные места			
	Ср. балл ЕГЭ		Зачислено, чел.		Ср. балл ЕГЭ		Зачислено, чел.	
	2017	2016	2017	2016	2017	2016	2017	2016
Курганская область	51,5	49,6	40	20	44,1	44,1	4	
Республика Алтай	↓ 49,1	54,9	29	36				
Кабардино-Балкарская Республика	47,4	50,3	58	55				
Карачаево-Черкесская Республика	↓ 41,7	48,3	40	50				
Чеченская Республика	40,9	39,9	95	87	44,7	44,7	1	

Регион	Бюджет				Платные места			
	Ср. балл ЕГЭ		Зачислено, чел.		Ср. балл ЕГЭ		Зачислено, чел.	
	2017	2016	2017	2016	2017	2016	2017	2016
Материалы								
Томская область	↑ 75,1	72,1	20	20	59,7	69,8	1	2
Москва и Московская область	71,9	70,5	429	418	56,4	58,5	18	23
Санкт-Петербург	67,7	67,2	136	126	56,8		5	
Калужская область	66,2		29					
Пермский край	↑ 65,9	60,6	53	72	56,3	49	1	1
Новосибирская область	↑ 64,7	61,5	25	24	52,4		3	
Свердловская область	64,1	61,8	61	95				
Республика Татарстан	63,3	61,3	140	118	54,5	46,5	9	7
Тюменская область	↑ 62,4	58,7	25	25				
Ставропольский край	↑ 60,8	54,5	15	15	49,9		2	
Республика Башкортостан	59,1	59,6	100	100	51	51	3	3
Воронежская область	58	55,7	38	40				
Хабаровский край	↑ 57,9	53,7	18	8	69,5		2	
Нижегородская область	↓ 57,3	60,5	24	24				
Удмуртская Республика	57,1	58,3	22	24				
Белгородская область	57	58,6	30	21				
Кемеровская область	56,9	58,7	20	26				
Республика Мордовия	↑ 56,3	48	25	12				
Челябинская область	↑ 56	52,2	61	64	50		1	
Красноярский край	55,5	55	45	40		43,8		3
Омская область	54,8	56,8	25	25				

Регион	Бюджет				Платные места			
	Ср. балл ЕГЭ		Зачислено, чел.		Ср. балл ЕГЭ		Зачислено, чел.	
	2017	2016	2017	2016	2017	2016	2017	2016
Кировская область	↓ 54,8	59,5	15	20				
Алтайский край	54,4	55,2	25	25				
Тульская область	54,4	54,2	22	24	39,7			1
Ульяновская область	52,9	54,6	27	25	45,5			2
Самарская область	↓ 52,6	56,6	58	77	39,3			1
Республика Марий Эл	↓ 52,6	55,7	41	53				
Ярославская область	↑ 52,6	49,4	31	24				
Липецкая область	↑ 52,5	48,5	11	13				
Саратовская область	51,3	52,4	38	35	47,3	46,3	1	1
Пензенская область	↓ 50,8	56,7	18	21				
Волгоградская область	↓ 50,7	56,3	23	22				
Брянская область	49	48	15	15				
Тамбовская область	48,7	51,4	11	10				
Ивановская область	48,5	48,2	35	35				
Владимирская область	↓ 47,8	50,9	20	20				
Республика Калмыкия	46,3	43,7	25	20				
Ростовская область	43,5	45,7	27	21				

Регион	Бюджет				Платные места			
	Ср. балл ЕГЭ		Зачислено, чел.		Ср. балл ЕГЭ		Зачислено, чел.	
	2017	2016	2017	2016	2017	2016	2017	2016
Машиностроение								
Тюменская область	↑ 69,8	59,3	45	47	53,4	49,9	6	5
Москва и Московская область	68	65,6	317	246	↓ 52	57,4	36	48
Томская область	67,9	70,7	57	55	58,1	62,8	4	27
Санкт-Петербург	67,6	68,2	128	149	50,8	49,9	18	19
Свердловская область	65,6	64,6	47	76	45,1	49,6	3	7
Курская область	63,5	66,3	10	10	53	45,2	1	3
Архангельская область	63,2		22		47,7		5	
Пермский край	↑ 62,7	59,1	65	82	51,8	45,3	4	5
Белгородская область	↑ 62,4	55,6	18	20			1	
Пензенская область	↑ 61,6	54,2	12	20	43,5	47	2	5
Калининградская область	60,9	58,8	38	30	51,2	48,2	4	4
Республика Марий Эл	↓ 60,7	63,9	25	25			1	
Оренбургская область	60,5	60,8	12	12	47,6		2	
Республика Башкортостан	59,9	58,1	82	112	50,6	49,4	15	15
Республика Татарстан	59,6	59,2	40	12	53,8	46,7	8	1
Самарская область	58,5	56,7	148	141	47,3		2	
Кировская область	↓ 58,3	61,9	25	25	59,7	72,3	1	1
Красноярский край	↓ 58,2	61,6	69	68	49,3	45	1	14
Калужская область	58,2		59		47		1	
Нижегородская область	57,3	58,7	16	10	52,5		2	
Саратовская область	↑ 57	52,4	13	13	52,9	44,5	6	4

Регион	Бюджет				Платные места			
	Ср. балл ЕГЭ		Зачислено, чел.		Ср. балл ЕГЭ		Зачислено, чел.	
	2017	2016	2017	2016	2017	2016	2017	2016
Воронежская область	56,9	59	40	40	44,3	49,1	3	2
Удмуртская Республика	56,9	57,1	32	36		47		2
Иркутская область	56,7	53,9	25	21	49	41,5	6	5
Алтайский край	56,2	55,5	35	36	44,1	43,7	7	4
Тульская область	55,2	56,8	73	73	47	47,7	6	6
Челябинская область	54,5	54,1	47	36				
Чувашская Республика	54,5	56,4	27	32	44,7	49	1	1
Республика Саха (Якутия)	54,5	51,4	18	17				
Хабаровский край	54	58,5	21	15	69	55,3	4	1
Курганская область	53,8	54,4	9	11	47,3		1	
Волгоградская область	53,1	52,7	59	58	34,4	42,5	3	5
Приморский край	52,4	54	37	20	42,5	37,9	11	2
Омская область	51,9	53	75	75		37,9		2
Брянская область	51,6	50,6	43	52				
Ульяновская область	51,6	53,4	14	28				
Астраханская область	50,3		15					
Ростовская область	50,2	48,6	86	64				
Липецкая область	50	53,6	13	14				
Кемеровская область	49,9	49	35	35		42,3		1
Вологодская область	49,1	50,8	15	14	44,7		2	
Ярославская область	44,8	43,3	20	20				

Регион	Бюджет				Платные места				
	Ср. балл ЕГЭ		Зачислено, чел.		Ср. балл ЕГЭ		Зачислено, чел.		
	2017	2016	2017	2016	2017	2016	2017	2016	
Международные отношения									
Москва и Московская область	93,3	92,1	423	395	73,6	74,2	909	967	
Санкт-Петербург	92,9	93,9	96	85	72	72,8	660	384	
Томская область	90	87,4	17	22	73,8	69,4	65	62	
Республика Татарстан	89,3		10	10	71,2	67,6	209	192	
Самарская область	88,9	90,1	29	20	69	69,7	111	84	
Свердловская область	87,9	92,5	13	13	67,5	69,2	177	173	
Пермский край	87,5	86,7	5	7	62,9	65,9	21	15	
Красноярский край	86,7	89,2	15	10	69	69,6	47	53	
Приморский край	86	82,6	30	33	62,7	61,6	197	174	
Краснодарский край	86	85,1	11	20	72,3	69,1	86	61	
Смоленская область	84,3	81,6	10	10	63,7	63,7	18	17	
Челябинская область	84		30		63	61,9	96	75	
Белгородская область	83,6	68,4	4	4	61,7	60,8	59	48	
Брянская область	83,2	83,2	10	10	62,3	65	16	23	
Саратовская область	83	80,8	10	19	61,8	62,6	54	37	
Кемеровская область	82,7	85	15	6	65	63,6	42	27	
Алтайский край	82,6	87,1	26	15	63,1	62,3	45	45	
Ивановская область	82,4	79,2	10	10	58,5		10		
Республика Карелия	82,3		16		66		8		
Архангельская область	81,7	78,3	20	15	63	65,1	14	4	
Республика Башкортостан	81,7		15		57,5	57	57	55	

Регион	Бюджет				Платные места			
	Ср. балл ЕГЭ		Зачислено, чел.		Ср. балл ЕГЭ		Зачислено, чел.	
	2017	2016	2017	2016	2017	2016	2017	2016
Тверская область	↑ 81,3	75,4	30	29	↓ 60,7	68,4	35	27
Омская область	80,3	80,7	8	5	60,1	60	17	13
Ставропольский край	79,8	79,7	25	17	60	58,3	24	12
Пензенская область	79,6	77,1	10	10	↑ 62,7	57,3	11	14
Орловская область	79,3	80,9	10	10	61,6	63,8	17	12
Курская область	79,1	80,3	10	10	↓ 55,8	64,2	43	37
Волгоградская область	78,2	79,1	23	22	60,8	60,7	26	29
Нижегородская область	↓ 78,1	89,1	51	31	68,1	68,3	195	126
Удмуртская Республика	↓ 78,1	84,5	8	7	63,5	65,2	11	19
Псковская область	↑ 77	72	9	10	↓ 55,3	58,9	2	9
Забайкальский край	↑ 76,8	69,7	19	25	↓ 55,8	54,8	28	28
Хабаровский край	76,7	75,2	10	10	↑ 61,1	56,3	16	3
Иркутская область	↓ 76,5	79,9	8	17	61	59,7	76	54
Астраханская область	↑ 76,3	73,1	16	13	60,6	58,5	33	40
Республика Коми	75,7	73,3	15	30	59,4	60,5	13	18
Ростовская область	↑ 74,6	66,5	25	66	↓ 63,7	67,4	76	29
Республика Марий Эл	74,3	75	14	14	↑ 65,5	61,1	28	7
Республика Саха (Якутия)	74,3	73,9	8	10				
Тамбовская область	73	71,8	5	3	59,9	63,2	6	9
Амурская область	↓ 71,5	75,7	10	13	↓ 52,8	54,3	8	11
Республика Калмыкия	71,3	69,1	16	14	↓ 48,7	54,2	5	6
Чеченская Республика	↑ 49,7	37,9	25	30				
Владимирская область					56,5		4	

Воронежская область	87,3	10	66,8	68,8	85	61
Кабардино-Балкарская Республика			58,4		8	
Кировская область			60,8	62,4	10	24
Липецкая область			70,2		3	
Новосибирская область			64,7	64,7	233	196
Республика Бурятия	70	3	52,6	58,2	38	16
Рязанская область			65,5	65,4	39	26
Тюменская область			63,8	65,4	87	47
Ульяновская область			57,2	59,1	14	23
Ярославская область			69,5	65,2	6	6

Регион	Бюджет				Платные места			
	Ср. балл ЕГЭ		Зачислено, чел.		Ср. балл ЕГЭ		Зачислено, чел.	
	2017	2016	2017	2016	2017	2016	2017	2016
Менеджмент								
Санкт-Петербург	81,9	80,4	652	661	63,5	62,4	1705	1501
Пермский край	↑ 80,8	73,8	48	91	63,2	61,8	101	130
Москва и Московская область	80,7	79,9	1449	1575	63,7	61,7	3500	4056
Республика Саха (Якутия)	↑ 80,5	74,1	15	30				
Томская область	↑ 79,8	76,3	73	83	60	61,2	120	129
Омская область	78,6	77,3	16	11	57,7	56,4	170	222
Тверская область	↑ 78,2	69,8	12	8	57,1	55	76	87
Свердловская область	77,4	76,4	100	128	56,9	56,9	541	506
Республика Мордовия	76,3	76,8	12	10	↓ 53,9	57,8	26	8
Калининградская область	76,2	75,3	21	27	↑ 60,2	54,8	89	53
Чувашская Республика	76,2	75,3	12	16	↑ 59,9	56,1	25	36
Пензенская область	76,2	77,2	10	15	60	58,7	67	85
Новосибирская область	76	74,8	58	69	58,4	57,7	629	658
Оренбургская область	75,7	73,3	24	30	58,6	58,4	43	23
Ярославская область	↓ 75,6	81,7	12	12	58,4	57,1	35	63
Белгородская область	↑ 75,6	71	8	14	56,5	56,9	36	39
Республика Татарстан	↑ 75,4	70,1	73	79	60,1	59,1	423	510
Курская область	75,3	75,5	17	10	55,1	57,1	37	43
Архангельская область	75,3	77,5	8	10	↑ 59,8	51,1	31	2
Удмуртская Республика	75,2	73,1	10	20	55,7	55,6	66	87
Ивановская область	↓ 74,8	78,3	10	2	56,1	55,6	61	27
Тульская область	74,4	73,5	12	12	55,3	55,2	77	71

Республика Марий Эл	↑ 74,4	67,4	9	26	↑ 55,8	47,9	28	31
Краснодарский край	74,3	73,4	27	45	62,5	62,5	118	175
Кемеровская область	↑ 74,2	70,4	20	68	56,1	55	83	130
Республика Адыгея	74,1	74	15	14	54,3	53,4	15	7
Амурская область	↑ 73,8	70,2	10	15	54,8	53,6	14	22
Республика Карелия	↓ 73,8	79,3	10	10	60,2	65,6	7	7
Ставропольский край	73,6	71	30	38	57,1	55,7	47	82
Мурманская область	73,6		5		59,1		12	
Республика Северная Осетия — Алания	↑ 73,1	63,3	15	45	↑ 58,2	52,2	19	16
Самарская область	72,9	73,1	64	91	58	57,6	320	410
Тюменская область	↑ 72,8	65,5	27	29	55,3	55,4	149	98
Нижегородская область	72,2	72,6	142	168	57,6	58,3	148	214
Приморский край	72,2	70,5	89	116	51,6	54,1	136	149
Воронежская область	72,2	72,4	21	21	58,2	57,5	192	225
Челябинская область	72,1	72,6	36	37	53,8	56	109	129
Костромская область	72	74,3	26	10	53,1	55,3	34	15
Кабардино-Балкарская Республика	71,9	71,7	20	25	56	56	12	15
Новгородская область	↑ 71,6	67,9	25	43	56	54,9	29	22
Ростовская область	70,5	68,9	78	87	56,6	57,7	185	152
Тамбовская область	70,5	72,2	5	10	↑ 56,3	49,4	42	46
Республика Башкортостан	70,4	68,8	38	20	59	57,8	106	123
Орловская область	70,2	70,9	58	74	53,7	53,2	35	49
Саратовская область	70,1	68,5	115	103	57,1	56,3	90	165
Красноярский край	69,5	71,3	97	155	↑ 57,8	54,5	265	466
Забайкальский край	↑ 68,8	63,6	12	30	↑ 53,7	48,4	18	23
Хабаровский край	68,3	68,1	63	111	53,4	55,5	132	125
Вологодская область	67,9	69,6	47	35	↑ 56,7	52,2	25	17

Регион	Бюджет				Платные места			
	Ср. балл ЕГЭ		Зачислено, чел.		Ср. балл ЕГЭ		Зачислено, чел.	
	2017	2016	2017	2016	2017	2016	2017	2016
Республика Калмыкия	↑ 67,7	63,6	26	51	52,4	55,4	8	2
Иркутская область	66,9	67,9	103	127	54,4	55,1	255	290
Республика Хакасия	↑ 66,8	61,5	15	5	49,2			7
Республика Бурятия	66,7	66,9	10	6	53,7	52,5	27	14
Псковская область	↑ 66,6	62,8	22	17	53	55,3	15	26
Республика Коми	66,2	68,5	29	40	55,9	54,1	10	58
Ханты-Мансийский автономный округ — Югра	66,1	67,8	65	54	50,2	51	45	78
Волгоградская область	↓ 65,9	69,4	24	31	52,1	53,5	73	73
Ульяновская область	64,8	63,3	26	25	54,8	56,2	47	61
Алтайский край	64,6	67,1	48	26	↑ 53,6	49,9	56	50
Калужская область	62,5		43		56,8		20	
Кировская область	↓ 61,6	68	32	37	56,2	59,4	18	33
Камчатский край	60		15		51,8		11	
Республика Крым	59,9		80		49,3		23	
Владимирская область	57,7	55,4	18	33	↑ 55,1	50,9	20	18
Еврейская автономная область	↓ 57,6	61,2	15	10	57,7	47,9	1	4
Республика Дагестан	↓ 56,9	60,4	69	82	49,5	48,2	23	22
Магаданская область	56,3	56,9	6	8	44,7		1	
Чеченская Республика	51,3	53,8	25	50	47,9	44,2	4	5
Брянская область	↓ 50,5	56,6	10	17	53,2	54,5	35	48
Астраханская область		72,6		5	52,9	55,3	11	15
Курганская область					62,1	50,6	2	13
Липецкая область		65,5		11	54,5	52,4	25	25
Рязанская область		70,5		8	↑ 55,8	52,2	70	53

Регион	Бюджет				Платные места			
	Ср. балл ЕГЭ		Зачислено, чел.		Ср. балл ЕГЭ		Зачислено, чел.	
	2017	2016	2017	2016	2017	2016	2017	2016
Металлургия								
Санкт-Петербург	72,1	70,4	75	73	51,6		2	
Москва и Московская область	↑ 64,6	57,5	110	124	61,2	50,4	25	37
Белгородская область	61		22					
Пермский край	↑ 60,7	54,6	18	24	51	46,3	1	1
Свердловская область	60,5	60,1	35	203				
Кировская область	↑ 58,5	51,9	13	9				
Самарская область	57	57,7	102	109	63,7		2	
Воронежская область	54,5	54,5	15	15	47		3	
Вологодская область	54,1	55,4	18	15				
Нижегородская область	53,6	53,2	28	28				
Иркутская область	53,3	56,2	20	19	46	45,1	13	2
Красноярский край	51,8	53,6	150	140	46,4	45,1	2	18
Липецкая область	51,4	53,9	54	52	36		1	
Кемеровская область	↓ 50,9	55,3	121	120	45		1	
Ярославская область	↑ 50,1	42,6	8	12				
Саратовская область	49,8	52,5	15	15	51		1	
Челябинская область	49,5	51,3	136	192	36,4		2	
Республика Бурятия	↑ 48,2	45,1	15	19				
Республика Северная Осетия — Алания	46,9	46,6	30	26	51,8		3	
Волгоградская область	↓ 45,9	49	50	50	42	40,3	1	1
Ростовская область	43,4	44,4	44	43				

Регион	Бюджет				Платные места			
	Ср. балл ЕГЭ		Зачислено, чел.		Ср. балл ЕГЭ		Зачислено, чел.	
	2017	2016	2017	2016	2017	2016	2017	2016
Морская техника								
Республика Татарстан	↑ 66,7	62,3	18	15				
Архангельская область	64,7		75					
Мурманская область	↑ 62,2	59	66	80				
Краснодарский край	61,3	60,4	111	111				
Санкт-Петербург	60,4	59,3	589	541	47,7	47,6	28	23
Калининградская область	56,2	54,5	176	153	43,4	42,2	18	6
Приморский край	52,9	51,8	338	344	40,3	40,5	20	37
Астраханская область	↓ 52,8	58,2	81	58	38,3		4	
Ростовская область	52,7		35					
Нижегородская область	51,9	52,3	273	278	62,7	44,3	1	8
Камчатский край	↓ 50,7	54,6	30	35	42		1	
Новосибирская область	50,2	49,7	175	155	45,6	52,3	2	1
Москва и Московская область	49,6	50,5	70	70	42,3	39,1	3	5
Омская область	49,1		50					
Хабаровский край	↓ 48,3	52,4	20	19				

Регион	Бюджет				Платные места			
	Ср. балл ЕГЭ		Зачислено, чел.		Ср. балл ЕГЭ		Зачислено, чел.	
	2017	2016	2017	2016	2017	2016	2017	2016
Нефтегазовое дело								
Томская область	83,3	81,5	80	80	67,7	64,8	44	58
Санкт-Петербург	80,7	82,5	259	225	58,1	62,9	48	67
Республика Башкортостан	79,7	78,2	203	199	59,2	56,9	273	253
Тюменская область	↑ 78,8	72,9	144	113	58,7	55,1	62	61
Москва и Московская область	↑ 77,8	74,1	290	297	62,5	60,3	123	122
Красноярский край	76,6	76,8	48	40	53,7	58,6	54	68
Самарская область	76,5	74,6	70	59	54,1	57,9	99	62
Омская область	76,1	73,2	39	33	48,1	46,7	25	30
Саратовская область	74,8		6		44,9	51,3	29	33
Пермский край	↑ 74,5	70,4	78	45	55	50,9	16	14
Краснодарский край	↓ 70,5	76,1	30	47	63,4	58,5	62	40
Республика Татарстан	70	68,3	142	137	51,7	49,3	85	48
Приморский край	↑ 69,1	65,6	72	39	46,6	47,7	25	30
Архангельская область	68,6	68,6	73	76	49,6	40,3	6	1
Хабаровский край	68,5	66,8	35	20	49,3	50,9	19	28
Удмуртская Республика	↓ 68,1	73	35	30	48,8	52,8	16	112
Иркутская область	67,9	67,8	60	60	47,7	45,6	48	41
Астраханская область	67,5	67,5	20	20	41,8	48,3	21	13
Ставропольский край	↑ 67,4	63,1	56	79	48,3	49,6	46	19
Ульяновская область	66		10		48,2	47,7	19	13
Воронежская область	64,6	66,2	55	58	50,1	45,6	17	37

Регион	Бюджет				Платные места			
	Ср. балл ЕГЭ		Зачислено, чел.		Ср. балл ЕГЭ		Зачислено, чел.	
	2017	2016	2017	2016	2017	2016	2017	2016
Мурманская область	64,3	62,1	10	15				
Республика Коми	62,3	62,2	180	150	49,2	47,3	16	6
Сахалинская область	62	63,9	20	20	43,7	45,8	6	8
Ростовская область	↓ 61,3	71,8	39	18				
Ханты-Мансийский автономный округ — Югра	↓ 60,7	71,9	86	42	43,6	48,2	17	19
Республика Саха (Якутия)	59,8	60,3	57	29	41,7		1	
Чеченская Республика	↑ 53,4	42,7	50	50				
Республика Дагестан	51,4	49,2	40	44	35		1	
Нижегородская область					↑ 57,1	44,1	19	10

Регион	Бюджет				Платные места			
	Ср. балл ЕГЭ		Зачислено, чел.		Ср. балл ЕГЭ		Зачислено, чел.	
	2017	2016	2017	2016	2017	2016	2017	2016
Охрана памятников								
Санкт-Петербург	86,7	85	20	27	75,4	69,5	12	6
Москва и Московская область	↑ 79,9	73,8	29	12	↑ 67,3	59,8	13	2
Томская область	↑ 74,7	71,4	15	15		65,2		2
Вологодская область	↓ 70,3	81,1	10	5				
Республика Марий Эл	↑ 68,9	65,3	6	6				
Иркутская область	↑ 68,1	63,7	8	8	64	55	1	1
Ульяновская область	↓ 66,1	71,2	8	8				
Тюменская область	↑ 62,8	56,6	6	6				
Ханты-Мансийский автономный округ — Югра	↑ 62	56,5	15	15	46,5	46,3	2	1
Чеченская Республика	40,1	38,9	18	18				

Регион	Бюджет				Платные места			
	Ср. балл ЕГЭ		Зачислено, чел.		Ср. балл ЕГЭ		Зачислено, чел.	
	2017	2016	2017	2016	2017	2016	2017	2016
Педагогическое образование								
Калужская область	76,4	74,8	128	148	64,3	65,8	132	152
Брянская область	76,1	73,6	155	148	65,1	62,5	103	80
Республика Татарстан	↑ 74,7	70,8	476	359	62	63,2	378	323
Курская область	74,4	72	108	100	62,8	63,1	124	100
Москва и Московская область	73,6	71,8	2337	2445	63,3	62,7	1579	1274
Пермский край	↑ 73,6	69,9	246	257	62,5	61,2	99	117
Нижегородская область	73,4	76	367	235	64,6	63,5	351	296
Воронежская область	73,3	71,6	296	346	61,2	60,9	208	256
Санкт-Петербург	73	73,5	885	905	63,8	63,9	695	723
Тульская область	↑ 72,8	68,8	269	303	59,3	60,1	179	172
Тверская область	↑ 72,6	62,4	35	27	↓ 59,2	63,2	30	22
Свердловская область	72,1	70,8	590	609	63,3	62,2	297	329
Смоленская область	72	70,5	190	215	70,3	68	44	43
Республика Башкортостан	↑ 71,9	67	635	304	60,3	62,4	195	129
Самарская область	71,9	72,5	435	384	56,8	57,4	344	246
Ярославская область	71,7	68,8	276	324	63,9	64,6	137	146
Рязанская область	71,5	70,9	215	202	60	61,7	282	221
Орловская область	71,1	71,3	256	215	61,4	58,9	129	156
Томская область	70,7	68,3	291	277	60,2	62,8	73	55
Вологодская область	70,7	69,8	188	186	64,1	62,6	123	88
Волгоградская область	70,6	69,9	438	455	↑ 65,2	60,9	80	143
Новосибирская область	70,2	68,8	433	423	60,1	59,5	353	349

Владимирская область	70	67,3	258	271	60,9	59,7	80	108
Пензенская область	69,9	67,1	226	255	59,2	60,3	165	152
Ульяновская область	69,7	68,9	396	391	50,8	53,6	286	107
Челябинская область	69,5	68,3	544	526	59,8	59,1	285	289
Красноярский край	69,3	67,8	317	339	61,1	59,9	227	346
Оренбургская область	69,1	69,3	436	370	58,4	57,4	118	118
Белгородская область	69,1	70,7	151	130	57,2	58,1	134	179
Ростовская область	68,9	70,3	477	235	56	66,3	206	55
Удмуртская Республика	68,9	69,6	341	314	58,9	58,9	66	45
Астраханская область	68,8	69,2	196	174	61,1	60,6	51	78
Республика Коми	68,8	66,5	141	153	59,3	58	30	72
Республика Марий Эл	68,7	70,8	159	169	62,9	67,7	71	11
Курганская область	68,6	66	264	280	57	59,2	32	46
Кировская область	68,6	68,9	200	126	68,9	63,7	18	36
Костромская область	68,5	67,9	236	92	59,7	57,8	103	34
Тюменская область	68,4	74,6	445	108	59,6	60,5	258	203
Ивановская область	68,4		98		52,2		48	
Краснодарский край	68,3	70,5	731	463	64,7	64,3	307	212
Чувашская Республика	68	70,1	264	319	61,6	59,7	64	57
Кемеровская область	67,8	56,9	371	31	57,6	55	96	46
Республика Карелия	67,7	69,4	262	255	62,7	61	53	46
Ставропольский край	67,6	65,8	321	335	59,1	56,8	130	21
Калининградская область	67,3	67,4	45	35	57,9	61,3	6	2
Саратовская область	66,8	68,1	368	288	60	58	141	132
Псковская область	66,1	69,4	127	138	59,4	60,8	33	61
Архангельская область	65,9	66,5	202	155	62,9	57,5	30	19

Регион	Бюджет				Платные места			
	Ср. балл ЕГЭ		Зачислено, чел.		Ср. балл ЕГЭ		Зачислено, чел.	
	2017	2016	2017	2016	2017	2016	2017	2016
Новгородская область	65,9	65,1	129	121	58,1	57,3	25	30
Омская область	65,6	65,6	343	371	58,2	56,3	133	135
Республика Алтай	64,9	62,7	77	101	50,4	51,7	2	4
Камчатский край	64,6		44		46,3		1	
Мурманская область	64,4	66,1	116	106	58,3	61,1	16	54
Липецкая область	64,2	62	461	448	60,9	60,3	88	121
Алтайский край	64,1	64,6	584	578	54,1	55,2	178	285
Республика Мордовия	63,2	63,9	303	373	54,4	56,1	54	29
Хабаровский край	62,9	62,2	289	238	56,9	53,6	83	96
Амурская область	62,9	62,7	235	242	52,6	50,9	21	5
Иркутская область	62,6	62,8	373	400	53,4	53,9	67	59
Кабардино-Балкарская Республика	62,6	63,3	46	56	48,7	54,2	12	14
Республика Саха (Якутия)	62,3	63	285	256				
Забайкальский край	62,2	59,6	241	220	56,3	50,7	56	79
Республика Хакасия	62,1	56,4	153	169		46,9		18
Тамбовская область	61,8	58,5	174	160	57,8	56,8	31	49
Приморский край	61,3		198		53,5		67	
Чеченская Республика	61,1	56,8	555	555	55,6	58,7	40	14
Республика Адыгея	61,1	61,8	90	90	56,9	53,8	8	12
Республика Бурятия	61,1	63,4	41	21	57	52,9	33	19
Ханты-Мансийский автономный округ — Югра	59,6	61,6	389	332	50,2	51	28	39
Сахалинская область	58,8	62	111	85	53,1	52,7	24	29
Еврейская автономная область	58,2	54,8	40	31	79,1		14	

Республика Дагестан	↑	57,8	51,7	550	600	49,9	44,4	7	4
Республика Северная Осетия — Алания		56,3	55,3	215	209	53,7	57,7	5	1
Республика Ингушетия	↓	55,3	60,8	75	75	62		1	
Республика Калмыкия	↓	54,6	59	101	90	49,4	52,9	4	2
Магаданская область	↓	54,1	59,3	86	91	40	45,3	1	7
Карачаево-Черкесская Республика	↓	51	55,3	164	161		37,2		4

Регион	Бюджет				Платные места			
	Ср. балл ЕГЭ		Зачислено, чел.		Ср. балл ЕГЭ		Зачислено, чел.	
	2017	2016	2017	2016	2017	2016	2017	2016
Пищевые технологии								
Санкт-Петербург	73,8	71,2	60	89	60,2		11	
Москва и Московская область	↑ 70,2	59,8	167	540	65,7	57	48	51
Свердловская область	↑ 67,7	62,1	24	28	51,1	49,8	13	21
Новосибирская область	67,2	65	65	67	57,3	51,5	8	21
Краснодарский край	↑ 67,1	63,6	108	121	52,8	51,3	19	3
Республика Дагестан	64,8	63,2	50	61				
Кемеровская область	64,1	62	255	258	77	76	10	14
Республика Башкортостан	↑ 64	55,4	84	110	48,7	43,8	7	5
Рязанская область	62,2	63,2	15	15	40			1
Республика Саха (Якутия)	↑ 61,5	54,6	10	10	49	53,5	25	21
Ивановская область	60,9	60,3	27	23				
Республика Татарстан	60,8	59,6	115	153	47,8	43,3	4	2
Тюменская область	↑ 60,5	54,9	40	43	51,2	46,3	4	14
Воронежская область	60,3	58,2	225	237	38,1			3
Ульяновская область	↑ 59,8	45,6	19	19				
Вологодская область	59,3	59,2	18	20				
Пензенская область	59,1	59,5	45	43	66,9		11	
Иркутская область	59,1	59,3	25	34	45,2	43,9	6	12
Ставропольский край	58,9	58,3	53	45	51,3	46,8	1	4
Курская область	↓ 58,8	64,1	15	15	47	47,3	3	1
Приморский край	58,6	56,5	50	50	36,1	45,2	6	3
Белгородская область	58,6	60,8	29	30	50,3	41,3	1	2
Камчатский край	57,8	58,1	25	25				

Калининградская область	57,1	56,2	40	38	45,8	52,9	2	3
Челябинская область	56,7	57,9	75	91	48		1	1
Республика Крым	56,5		60					
Орловская область	55,8	58,2	110	99	49,3		2	
Костромская область	55,6	58,5	24	13				
Самарская область	55,2	58	88	79				
Мурманская область	↓ 55,1	64,6	21	15				
Ростовская область	↑ 54,9	49,8	79	65	50,5	36	2	1
Кабардино-Балкарская Республика	↑ 54,7	47,3	45	50				
Алтайский край	54,5	52,4	151	141	44,2	43	10	8
Красноярский край	53,9	54,7	67	69	45,8			4
Республика Северная Осетия — Алания	↑ 53,5	48,9	91	90	45		2	
Оренбургская область	↓ 53,2	57,9	45	42	41,7	54,7	1	1
Саратовская область	↑ 53,1	49	100	110	38,2	35,2	2	2
Республика Марий Эл	53,1	55,8	30	30	51,3			1
Волгоградская область	52,4	54,8	68	69	43,7	44,4	3	2
Брянская область	↓ 52,4	62,2	35	40				
Тамбовская область	↑ 52,2	46,8	33	35				
Хабаровский край	51,5	54,3	15	11	43		1	
Астраханская область	↓ 51	54,5	25	20	36,7		1	
Омская область	↑ 50,8	47,5	45	50	43,7		1	
Тверская область	50	52	20	22				
Удмуртская Республика	↓ 49,8	55,7	23	25	33,7		1	
Республика Бурятия	47,3	47,9	57	76	37,5		2	
Пермский край	↓ 47,2	50,3	13	13	43,3	42,8	1	11
Чеченская Республика	↑ 45,3	36,3	35	35				
Амурская область	40,6	42,7	50	56	37,5			2

Регион	Бюджет				Платные места			
	Ср. балл ЕГЭ		Зачислено, чел.		Ср. балл ЕГЭ		Зачислено, чел.	
	2017	2016	2017	2016	2017	2016	2017	2016
Полиграфия и упаковка								
Москва и Московская область	72,2	74,2	87	93	42,7		1	
Санкт-Петербург	62,9	60,4	35	30	43,9		2	
Свердловская область	61,4	59,3	45	35	64,8	57	3	1
Кемеровская область	60,5	58,8	25	25				
Республика Татарстан	↑ 58,8	51,2	35	70	50,3	45,7	1	1
Омская область	↓ 48,5	56	22	20				
Республика Бурятия	47,6	47,4	10	10		40,7		1
Челябинская область	↓ 41,3	56,8	25	34				

Регион	Бюджет				Платные места			
	Ср. балл ЕГЭ		Зачислено, чел.		Ср. балл ЕГЭ		Зачислено, чел.	
	2017	2016	2017	2016	2017	2016	2017	2016
Политология								
Санкт-Петербург	89,5	86,7	100	110	74,1	74,3	139	116
Москва и Московская область	88,9	87,1	349	333	68,5	67,5	504	416
Свердловская область	↑ 87,2	80,4	7	7	61,2	61,3	38	26
Томская область	↑ 85,7	79,3	15	18	↑ 73,2	67,7	16	9
Пермский край	↑ 83,6	78,6	5	7	62,5	63,4	25	10
Республика Татарстан	82,3	80,4	10	15	↑ 65,3	61,4	47	41
Нижегородская область	81,4		4		↓ 59,6	65,3	28	21
Ярославская область	↑ 80,6	76,6	16	10	59,9		7	11
Воронежская область	80,3		13		61,3	58,6	12	21
Омская область	↑ 79,7	74	8	5		57,1		5
Краснодарский край	78,6		10		↑ 62,7	59,2	22	15
Ростовская область	77,8	75,2	22	30	↑ 61,4	58,4	23	17
Алтайский край	77,3	77	23	14	61,4	59,4	16	17
Калининградская область	76,1	74	10	10	65,1	62,5	28	7
Тамбовская область	↑ 74,7	67,8	8	8	55,9	56,9	2	4
Калужская область	↑ 74,4	69,4	10	10	60,6	57,6	8	6
Приморский край	74,4	73,8	10	14	↑ 58,9	54,9	12	16
Архангельская область	73,9		10		62,9		3	
Тверская область	↑ 73,7	67,4	15	14	55,1	66,5	6	6
Волгоградская область	73,4	71,6	10	11	63,1	56,9	4	11
Саратовская область	73,2	72,6	19	20	61,6	60,2	10	21

Регион	Бюджет				Платные места			
	Ср. балл ЕГЭ		Зачислено, чел.		Ср. балл ЕГЭ		Зачислено, чел.	
	2017	2016	2017	2016	2017	2016	2017	2016
Тульская область	↑ 72,9	68,8	15	20	65,4	57,3	8	9
Иркутская область	72,9	71,2	13	13	57	57	5	7
Белгородская область	72,3	73,1	6	6	62,3	53	6	1
Республика Бурятия	71,8		6		54,7	54,4	7	6
Орловская область	↓ 71,5	74,6	10	9	50			2
Удмуртская Республика	70,6	73,2	8	8	62,1	63,7	6	4
Ульяновская область	70,5	73,4	16	10	57,2	59,5	2	4
Ставропольский край	70,1		6		54,4		2	
Республика Крым	70		25		51,2		9	
Ханты-Мансийский автономный округ — Югра	70	68,2	10	9	↑ 52,6	47,3	15	7
Республика Мордовия	69,4	69,6	17	16	53,1	49,8	5	3
Забайкальский край	68	66,4	10	15	52	54,5	4	9
Республика Саха (Якутия)	65,7		8					
Камчатский край	57,1		10					
Астраханская область					62,1		3	
Вологодская область					56,1	59,1	6	9
Красноярский край					59,7	57,2	15	18
Новосибирская область					↑ 62,1	56,9	13	13
Челябинская область					57,7		20	

Регион	Бюджет				Платные места			
	Ср. балл ЕГЭ		Зачислено, чел.		Ср. балл ЕГЭ		Зачислено, чел.	
	2017	2016	2017	2016	2017	2016	2017	2016
Почвоведение								
Санкт-Петербург	83,6	81,2	10	10				
Москва и Московская область	81,6	81,9	57	57	71		4	
Республика Татарстан	65,8	64,4	20	21	60	47,1	7	13
Ростовская область	↓ 65,3	71	9	4				
Томская область	64,1	63,7	25	23	59,3		1	
Воронежская область	58,1	58,3	24	25	49,7		1	
Орловская область	↑ 56	50,8	22	18				
Приморский край	54,7	51,8	20	20				
Иркутская область	↓ 52,7	56	20	24				
Астраханская область	52,5	51,4	10	14				
Республика Дагестан	↓ 51,1	54,1	21	21	42		1	
Владимирская область	49,3	48,4	20	19				
Оренбургская область	↓ 48,2	53,1	10	10				

Регион	Бюджет				Платные места			
	Ср. балл ЕГЭ		Зачислено, чел.		Ср. балл ЕГЭ		Зачислено, чел.	
	2017	2016	2017	2016	2017	2016	2017	2016
Приборостроение и оптотехника								
Санкт-Петербург	74,3	72,7	664	676	55,4	52,5	76	80
Свердловская область	↑ 73,8	69,6	60	69	74,2	50,3	3	3
Томская область	72,4	70,9	127	114	55	63,3	3	31
Республика Татарстан	71,8	69,2	120	144	↑ 59,2	50	19	12
Нижегородская область	71,7		17					
Тюменская область	↑ 71,5	67,2	50	48	50,4			3
Оренбургская область	71,5	69,7	15	12	61,3	57,7	1	1
Краснодарский край	71,3	71,1	25	24	51,6	53,9	3	3
Москва и Московская область	70,8	69,6	785	797	55,1	56	161	129
Новосибирская область	↑ 68,8	65,8	107	103	↑ 58,8	55,3	11	13
Архангельская область	↑ 68,5	62,7	15	14				
Самарская область	66,9	68,3	119	123	50,9	46,8	5	2
Республика Башкортостан	66,2	63,7	50	54	51,6	51,7	12	7
Удмуртская Республика	64,4	63,3	39	36	46,2		2	
Приморский край	63,2	61	37	35	49,2	46,7	4	7
Курская область	62,6	63,4	11	11	↓ 38,8	44,2	12	3
Воронежская область	62,5	62,9	40	41	↑ 50,3	45,5	10	5
Пермский край	↓ 62,3	65,8	16	15				
Орловская область	61,6	60,8	18	32	48,6			5
Тамбовская область	↓ 61,4	66	15	12	49,6			2
Калужская область	60,6		16					

Пензенская область	60,5	59,1	45	94	47,9	50,3	11	6
Ростовская область	59,9	59,2	147	137		54		4
Республика Карелия	59,9	62,8	16	15				
Алтайский край	59,6	58,4	65	47	↓	46,5	51,3	14
Волгоградская область	59,4	59,6	34	20		50,3	55,7	7
Тульская область	↑	59,4	56,3	33		39,3		1
Челябинская область	59,3	60,2	48	67				
Липецкая область	↓	58,7	62,7	15	12	49,1	42	3
Омская область	↓	58,1	61,7	56	51	46,2	55,7	2
Рязанская область	58	57,3	27	25				
Ульяновская область	58	59,8	11	19		44,7		1
Республика Марий Эл	↑	57,4	48,8	20	19			
Саратовская область	57,3	57,8	76	81	44			7
Хабаровский край	↓	57,3	67,3	15	12		46,3	1
Республика Бурятия	57,1	56,3	15	19				
Вологодская область	55,2	52,3	11	17				
Иркутская область	55,1	57,5	20	20		41,3		1
Республика Дагестан	↑	54,5	47,8	10	10			
Республика Мордовия	↑	54,1	49,9	28	36	45,5	44,3	3
Смоленская область	54,1		15	15		44,3		1
Красноярский край	53,4	53,2	16	15				
Владимирская область	52,5	50,9	37	47				
Тверская область	↓	52,4	55,5	15	4	46,5	46,4	2
Забайкальский край	51,9	50,2	15	15				
Белгородская область						50,3	56	1

Регион	Бюджет				Платные места				
	Ср. балл ЕГЭ		Зачислено, чел.		Ср. балл ЕГЭ		Зачислено, чел.		
	2017	2016	2017	2016	2017	2016	2017	2016	
Профессиональное обучение									
Санкт-Петербург	88	87,5	31	16	64	62	50	46	
Воронежская область	↑	75	71,8	12	15	56,7	1		
Оренбургская область		74,4	72,8	20	20	59,4	61,3	2	6
Брянская область	↑	73,6	67,3	10	10	63,6	56,3	2	25
Республика Татарстан		73,2	71,5	15	15	59,3	65,2	80	20
Томская область		73,1	72,5	18	18	62,4	2		
Нижегородская область		71,7	74,2	49	49	54,8	58,3	37	71
Свердловская область	↑	71,5	67,7	262	294	58,9	57,2	125	150
Тульская область		71,3	69,3	20	15	55,9	54	19	29
Ярославская область	↓	70,3	75,7	10	9	59	59,7	16	21
Челябинская область	↑	69,7	66,6	44	44	52,7	52,3	29	27
Краснодарский край		69,4	66,8	39	37	51,2	59,1	12	4
Омская область		67,9	66,2	15	20	48,2	48,8	4	2
Ульяновская область	↑	67,6	64,4	28	30	46,7	7		
Кемеровская область		67,5		25		59,7	1		
Республика Башкортостан		67,1	66,6	80	60	61,9	59,9	19	24
Чувашская Республика	↓	66	69	50	20	56,6	61,4	11	4
Новосибирская область	↑	65,7	61,5	10	20	54,9	50,5	7	18
Тюменская область		64,2		75		52,7	5		
Орловская область	↑	63,8	60	16	16	54	51,1	3	7
Республика Марий Эл		63,5	66,2	20	30	56,2	2		

Ростовская область	↓	61,2	66,1	40	44	55,2	57,3	19	3
Иркутская область		61	60,6	44	40	↓	54,3	20	1
Республика Саха (Якутия)	↑	60	53,8	25	37				
Липецкая область	↑	60	55	24	18	56,6	50,3	2	1
Республика Коми		59,3		17		50		1	
Курская область	↓	58,3	67,1	9	20		56,3		12
Москва и Московская область	↓	56,2	60,6	20	21	52,1	50,2	14	58
Чеченская Республика		55,7	55,5	45	45	48,7	54	1	1
Ставропольский край		55,5	56,8	60	60	49,8		10	
Забайкальский край		55	53,7	15	15				
Республика Бурятия		53	52,1	7	10	43,4	50,5	7	20
Республика Дагестан	↑	52,2	47,4	25	25		35		1
Алтайский край						55	50,3	4	8
Белгородская область						58,2	57,9	94	121
Волгоградская область						52,3	52	6	8
Курганская область			60,5		25	44,3	49,1	1	15
Пензенская область						↓	72,3	12	18

Регион	Бюджет				Платные места			
	Ср. балл ЕГЭ		Зачислено, чел.		Ср. балл ЕГЭ		Зачислено, чел.	
	2017	2016	2017	2016	2017	2016	2017	2016
Психология								
Новосибирская область	↑ 83,1	79,7	20	25	↑ 62,1	58,9	240	192
Республика Татарстан	79,1	79,1	10	20	57,2	57,6	62	67
Санкт-Петербург	78,9	78,8	180	194	61,5	60	264	199
Воронежская область	↑ 77,9	73,3	32	23	53	55,6	32	25
Свердловская область	77,9	79,1	20	28	59,2	60,1	78	58
Пермский край	76,9	74,8	28	28	55	52,2	21	20
Кемеровская область	↑ 76,1	70,7	20	29	↑ 65,9	58,2	34	15
Москва и Московская область	75,9	74,3	697	702	60,5	59	411	383
Брянская область	↑ 75,9	69,4	10	10	63,3		1	
Томская область	↑ 75,6	72,5	38	58	69,5	57,2	8	30
Калужская область	↑ 75,4	64,7	9	39	↑ 58,1	54,7	16	9
Алтайский край	74	73,7	12	18	↓ 53,3	57,4	27	33
Ростовская область	↑ 73,9	70,5	25	62	52,8	52,9	49	30
Калининградская область	↑ 73,5	65,2	10	15	61,7		7	
Саратовская область	↑ 73,3	69,3	25	35	↑ 57,5	52,4	33	27
Красноярский край	72,7	72,5	20	20	↑ 57,9	52,9	43	51
Омская область	72	73,7	10	10	55,3	55,5	35	49
Рязанская область	71,7	70,7	35	37	55,2	56	28	26
Ярославская область	71,2	70,9	33	49	56,8	55,8	29	21
Пензенская область	↑ 71,2	64	10	20	46	53	2	3
Нижегородская область	↓ 70,4	77,8	38	18	53,9	55,4	38	39
Иркутская область	↑ 70,4	65,2	20	30	↑ 52,2	46,9	45	31

Тульская область	↑ 70,4	66,6	10	11	54,7	53,5	16	9
Самарская область	70,2	67,6	65	15	↑ 58,8	54,4	24	18
Смоленская область	↑ 70,1	63,1	10	10	55,5	50,4	8	11
Курганская область	↑ 69,6	62,7	10	25	58	53,1	1	2
Курская область	69,5	71,3	30	35	57,5	55,9	25	21
Республика Мордовия	↑ 68,8	63	20	20	53,5	50,7	9	7
Новгородская область	68,5	66,2	10	10	52,9	50,6	3	2
Республика Карелия	↓ 68,2	73	10	14	57,9			6
Кировская область	67,5	66,8	10	25	56,8		3	
Краснодарский край	↓ 67,4	72,9	25	25	61	59,5	10	10
Хабаровский край	67,4	67,3	10	10	51,6	49,9	7	24
Ульяновская область	67,3	68	10	15	54,3	53,2	16	15
Архангельская область	67,2	65,2	35	10	51	51,5	1	7
Республика Саха (Якутия)	↑ 67,2	61,4	20	10				
Оренбургская область	↓ 67	72,5	33	32	53,8	52,7	23	27
Еврейская автономная область	↑ 66,7	54,7	10	10				
Белгородская область	66,6	66	28	24	53,4	56,2	2	7
Липецкая область	↑ 66,4	48,6	10	11				
Республика Коми	↑ 66,4	61	10	15		45,1		2
Тверская область	↑ 66,3	61,6	40	40	↓ 48,5	55,1	18	22
Удмуртская Республика	66,2	67,7	23	15	52,6	51,7	17	13
Приморский край	65,7	63,3	46	65	↑ 50,6	47,6	44	50
Орловская область	65,5	65,5	20	20				
Волгоградская область	65,4	66,6	49	52	51,9	51,8	26	36
Челябинская область	65,2	66,9	45	43	52,9	53,1	45	44
Республика Хакасия	65,1	63,4	10	25		53,6		2

Регион	Бюджет				Платные места			
	Ср. балл ЕГЭ		Зачислено, чел.		Ср. балл ЕГЭ		Зачислено, чел.	
	2017	2016	2017	2016	2017	2016	2017	2016
Республика Крым	64,4		33		46,4		11	
Костромская область	64,2	63,4	20	10	50		2	
Тамбовская область	63,3	64,7	10	10	48,6	53,2	11	12
Псковская область	62,8	65	25	14	55,3	50,5	1	15
Камчатский край	62,5		11		40,7		1	
Забайкальский край	61,6	60	10	10	45,7	46,3	1	1
Владимирская область	↓ 61,3	66,3	10	23	45,7	51,3	1	1
Ставропольский край	↓ 61,2	64,4	39	35	52,9	50,3	27	27
Республика Ингушетия	↑ 61,2	54,6	10	20				
Амурская область	61,1	62	24	13	45,8	49,4	2	4
Республика Марий Эл	↓ 60,7	67,5	10	11				
Республика Северная Осетия — Алания	↓ 60,6	64,9	10	10				
Республика Калмыкия	59,6	62,4	15	18				
Ханты-Мансийский автономный округ — Югра	57,4	57,2	55	65	50,1	45,6	12	6
Карачаево-Черкесская Республика	↓ 54,3	61,6	10	10				
Республика Адыгея	↓ 53,9	58,8	10	14		45,7		1
Республика Дагестан	52,4	54,7	51	46				
Магаданская область	↓ 47,1	55,2	9	10				
Астраханская область					48,5	47,3	17	13
Вологодская область					56,2	53,3	6	5
Ивановская область		70,1		10	50,8		4	
Республика Бурятия					48,6	48,8	3	7
Тюменская область					58,2	57,8	46	30
Чувашская Республика					54,5	57,4	11	10

Регион	Бюджет				Платные места				
	Ср. балл ЕГЭ		Зачислено, чел.		Ср. балл ЕГЭ		Зачислено, чел.		
	2017	2016	2017	2016	2017	2016	2017	2016	
Психолого-педагогическое и специальное (дефектологическое) образование									
Республика Татарстан	73,7	72,1	25	40	56,5	59,4	35	43	
Калужская область	72,2	70,4	32	32	64,8	65,8	36	25	
Ярославская область	↑ 71,6	67,8	51	53	60,1	58,3	30	17	
Томская область	70,8	68	70	51	↓ 56,5	60,7	12	25	
Санкт-Петербург	70,1	69,7	185	209	56,2	55,8	104	101	
Новосибирская область	↑ 69,1	65,5	153	194	53,1	51,6	54	31	
Кемеровская область	68,9		55		59,4		9		
Орловская область	↑ 68,7	62,5	106	132	↑ 63,4	56,4	35	29	
Пермский край	↑ 68,5	61,6	54	63	↑ 58,3	52,1	14	9	
Рязанская область	68,2	68,3	25	20	↑ 63,1	59,1	32	29	
Нижегородская область	67,6	68,2	151	116	57	57	28	53	
Свердловская область	67,5	65,7	110	117	56,3	56,9	30	37	
Удмуртская Республика	67,5	65,2	82	85	55,2	53,5	20	12	
Брянская область	67,3	67,4	25	35	60	61,5	14	19	
Москва и Московская область	66,9	67,8	726	748	57,2	55,8	231	271	
Челябинская область	↑ 66,2	61	118	158	54,9	54,1	51	38	
Калининградская область	↑ 66,2	58,8	10	20	60,5		2		
Республика Башкортостан	66	63,6	107	114	62,4	60,4	11	21	
Тюменская область	↓ 65,9	74,7	43	16	57	56,9	112	49	
Курганская область	65,7	68,3	66	58	63,6	55,9	5	14	
Курская область	65,6	68	60	80	50,8	52,1	27	26	
Саратовская область	↑ 65,6	58,3	60	72	↑ 55	46,3	29	10	

Регион	Бюджет				Платные места			
	Ср. балл ЕГЭ		Зачислено, чел.		Ср. балл ЕГЭ		Зачислено, чел.	
	2017	2016	2017	2016	2017	2016	2017	2016
Новгородская область	↑ 65,5	61,5	23	30	57,1		6	
Красноярский край		64,3	122	114	↑ 56,2	53,1	22	39
Омская область	↑ 65,1	61,6	92	100	↑ 58	54,1	28	15
Чувашская Республика	↓ 64,8	68,7	52	42	51	57,7	4	7
Тульская область		63,5	63	75	52	53,4	9	18
Самарская область		64,5	65,9	102	99	↑ 53,9	27	20
Республика Алтай		63,8	63	16	19			
Ростовская область		63,7	65,2	59	39	46,8	5	
Воронежская область		63,6	61,3	66	39	↓ 50,1	12	4
Ханты-Мансийский автономный округ — Югра	↓ 63,4	69,9	70	27	55,7		10	
Смоленская область		63,2	61,7	60	42	52,9	7	4
Белгородская область		63,2	62,6	23	19	57	2	5
Краснодарский край		62,9	63,4	169	171	58,2	29	23
Пензенская область	↓ 62,8	67,4	14	29	51,4	50,4	20	13
Республика Мордовия		62,7	61,1	47	58	54,6	6	7
Мурманская область		62,7	64,6	24	20	49,6	3	16
Ставропольский край		62,6	64,6	100	77	↑ 54,6	29	10
Ульяновская область		62,3	60,3	57	65	51,8	3	
Приморский край		61,9	64,1	32	16	46,7	10	10
Тамбовская область	↑ 61,8	58,6	26	32		42	1	
Республика Саха (Якутия)		60,9	58,1	49	54			
Вологодская область		60,8	61	49	43	36,7	1	1
Республика Марий Эл	↓ 60,8	65,1	46	57		51,7	5	

Тверская область	60,5	58,8	30	33	47,2	55,5	4	3
Архангельская область	↓ 60,2	65,1	73	56	59,5	46,7	2	1
Республика Коми	↑ 59,9	54,9	56	60	55,9	48	2	1
Ивановская область	59,9		24		47		1	
Псковская область	↓ 59,9	72,3	16	17	54,3	54,1	11	10
Костромская область	59,7	60,4	44	30	45,1		14	
Республика Бурятия	↓ 59,5	63,9	8	10	51,7			7
Алтайский край	59,3	59,6	83	93	52,4	52,2	37	35
Республика Карелия	59,3		16					
Липецкая область	59,1	57,6	64	58	61,6	56,4	2	6
Волгоградская область	58,9	59	70	72	52,5		3	
Оренбургская область	↓ 58,4	65,4	54	50	47,7	50	3	2
Еврейская автономная область	↑ 58,3	53,3	9	15				
Владимирская область	57,3	59,3	53	56	49,8	54,5	4	4
Хабаровский край	57,2	56,4	65	70	49,1	48,7	2	7
Республика Хакасия	57,1		20					
Иркутская область	56,8	58	143	153	48,8	48,8	12	15
Амурская область	↓ 55,8	63,4	89	70	40		2	
Магаданская область	↑ 54,2	45,2	5	7				
Республика Адыгея	53,9	53,5	70	70				
Чеченская Республика	53,3	53	98	95	52,9		8	
Астраханская область	↓ 53,1	59	30	40	53,9		2	
Республика Северная Осетия — Алания	52,7	52,2	30	60	43,3		1	
Забайкальский край	51,4	49,5	35	36	42,6	33	2	1
Республика Дагестан	48,1	47,7	125	75				

Регион	Бюджет				Платные места			
	Ср. балл ЕГЭ		Зачислено, чел.		Ср. балл ЕГЭ		Зачислено, чел.	
	2017	2016	2017	2016	2017	2016	2017	2016
Реклама и связи с общественностью								
Санкт-Петербург	90,6	90,6	56	43	66,8	66,5	822	574
Республика Татарстан	↑ 90,2	84,9	8	10	68,2	66,9	170	150
Москва и Московская область	89,1	89,8	277	255	70,3	70,9	1728	1674
Томская область	↑ 85,7	78,9	10	17	↑ 65,9	61,7	20	30
Свердловская область	↑ 84,7	81,2	7	10	62,7	62,7	116	75
Ростовская область	↑ 82,8	79	14	17	60,4	59,5	142	35
Алтайский край	81,9	80,2	15	10	61,1	58,3	50	47
Рязанская область	↑ 81,6	72,8	5	8	60,5	58,3	21	14
Новосибирская область	↑ 80,8	76,9	10	10	58,6	58,9	226	204
Калининградская область	↑ 80,4	70,4	6	3	↑ 63,9	60,9	22	6
Самарская область	79,9	78	35	44	↑ 65	62	71	62
Приморский край	79,9	77,2	10	15	56,6	54,7	69	60
Пермский край	79,3	78,2	5	16	63	62,3	86	95
Волгоградская область	↑ 78,9	72,8	9	11	56,7	54,5	14	22
Саратовская область	78,4	76,8	5	10	↓ 58,9	62	40	38
Оренбургская область	↓ 77,9	83	7	8	61,4	63	9	18
Республика Башкортостан	77,6	78	12	15	58,2	56,9	35	33
Омская область	↑ 77,4	73,5	6	6	59,4	60,1	58	65
Архангельская область	77	75,4	15	6	56,3	54,9	10	6
Удмуртская Республика	↑ 76,9	71,7	12	15	59,8	59,4	20	17
Республика Крым	76,1		15		56,9		7	
Курская область	↑ 76	69,4	15	21	60,1	57,7	8	9

Ставропольский край	↑	75,8	72,2	26	29	60,4	60,9	21	9
Пензенская область		75,6	77,1	5	5	53,2	58,7	8	14
Белгородская область		74,9	77,2	8	10	63,2	57,9	36	10
Ульяновская область		74,6	72,2	10	7	59,1	53,9	11	8
Владимирская область		74,5	77,2	5	5	55,5	56	10	11
Кировская область		74,4		7		57	59,2	2	18
Иркутская область	↑	74,3	69,7	20	18	56,9	54,8	39	26
Забайкальский край	↑	74,2	65,1	6	6	55	52,2	13	22
Краснодарский край	↑	74,1	70,8	45	47	62,6	60,8	77	59
Ивановская область	↓	73,4	77,1	6	5	58,9		16	
Тульская область	↓	72,6	75,7	10	11	59,1	54,6	20	15
Хабаровский край		71,8	73,4	7	10	56	57,9	33	23
Тамбовская область		71	72,8	6	5	60,3	58,2	5	15
Республика Саха (Якутия)	↑	70,2	63,1	3	3				
Тверская область	↑	70,1	65,3	18	10	53,1	59,3	18	12
Республика Коми		67,5	65,3	25	24	55,5	56	4	24
Ханты-Мансийский автономный округ — Югра		65,4	63,2	25	15	55,8	54	7	15
Республика Адыгея	↓	64,3	68	16	18				
Псковская область	↓	58,2	72,1	3	10	65,4	59,9	3	7
Еврейская автономная область		57,2		12					
Республика Дагестан		50,8		10					
Астраханская область						50,9	54,5	8	9
Брянская область			76,7		5	64,3	60,3	10	5
Вологодская область						63,6	64,2	6	2
Воронежская область						59,8	64	44	41
Кемеровская область						53,3	55	5	20

Регион	Бюджет				Платные места			
	Ср. балл ЕГЭ		Зачислено, чел.		Ср. балл ЕГЭ		Зачислено, чел.	
	2017	2016	2017	2016	2017	2016	2017	2016
Красноярский край					57,2	58,7	60	139
Липецкая область		61,7		6	56,7	55,4	8	8
Нижегородская область		83,3		5	62,5	63,5	106	94
Республика Бурятия					55,1	53,1	27	33
Республика Марий Эл					59,8		14	
Тюменская область					↑ 74,5	66	36	16
Челябинская область					56,1	58,5	9	19
Чувашская Республика		77,1		16	51,5	53,6	4	3
Ярославская область		81,1		10	59,8	58,1	33	31

Регион	Бюджет				Платные места			
	Ср. балл ЕГЭ		Зачислено, чел.		Ср. балл ЕГЭ		Зачислено, чел.	
	2017	2016	2017	2016	2017	2016	2017	2016
Религиоведение и теология								
Санкт-Петербург	↑ 86,3	82,1	20	10	76,7	76,7	1	1
Москва и Московская область	↑ 75,2	71,2	50	80	78,7	60,5	1	13
Свердловская область	75,2	75,2	19	20	59,4	58	6	8
Ярославская область	71,9		9					
Республика Татарстан	70	68,7	45	42	56,5	57	2	3
Красноярский край	69,6		6		67,3		2	
Липецкая область	69,3		16		53,3		1	
Алтайский край	↓ 69,1	73,2	8	10	70	63,9	2	3
Амурская область	68,4		10		56,1		4	
Краснодарский край	67,8		12		55,4		3	
Владимирская область	66,9		16					
Тульская область	↑ 65,7	59,8	15	10	58		2	
Ставропольский край	↑ 65,7	57,2	10	15				
Брянская область	65,4	67,4	15	11	52,3	59	1	1
Саратовская область	64,9	63,5	25	10	56	52,4	2	3
Омская область	↑ 64,6	59,2	25	25	51,9	49,4	3	3
Рязанская область	64,5	63,5	15	10	53,8			2
Иркутская область	64,1	61,9	25	30	52,7			1
Приморский край	63,8	63,4	15	13	44,2			3
Орловская область	62,8	64,4	30	20				
Белгородская область	↓ 62,2	66,5	15	15	58,7			1

Регион	Бюджет				Платные места			
	Ср. балл ЕГЭ		Зачислено, чел.		Ср. балл ЕГЭ		Зачислено, чел.	
	2017	2016	2017	2016	2017	2016	2017	2016
Ульяновская область	61,7	62,2	16	25	53		2	
Тверская область	61,7	60	10	10	50,7		1	
Республика Башкортостан	↓ 61,3	65,1	18	18			1	5
Архангельская область	61,2		12					
Псковская область	61,1		10		56,3			7
Республика Крым	60,8		20					
Республика Бурятия	58,8	60,1	10	10	54,5	54,6	2	7
Курская область	↓ 54,2	66,8	10	10		48,4		2
Ростовская область					56,7		1	

Регион	Бюджет			Платные места		
	Ср. балл ЕГЭ		Зачислено, чел.	Ср. балл ЕГЭ		Зачислено, чел.
	2017	2016		2017	2016	
Сельское и рыбное хозяйство						
Республика Ингушетия	↓ 69,3	73,9	75	75		
Карачаево-Черкесская Республика	↑ 67,2	52,4	43	28	36,7	1
Республика Дагестан		67,5	225	298		
Санкт-Петербург		66,7	66,4	595	55,1	143
Москва и Московская область		64,6	65,2	1055	59,8	256
Краснодарский край		62,7	62,6	522	54,9	62
Мурманская область		62,6	20			91
Томская область		62,2	63,8	25	58	1
Республика Татарстан		60,6	59,4	517	48,6	20
Свердловская область	↑ 60,2	55,8	286	262	46,6	12
Кемеровская область	↑ 60,2	56	120	96	56,3	1
Республика Саха (Якутия)	↑ 59,6	52,8	227	239	49,8	27
Республика Крым		58,7	240		46	1
Ставропольский край	↑ 58	54,6	275	280	46,9	14
Новосибирская область		57,2	56,2	445	46,3	52
Кировская область		56,3	54,7	298		43
Ивановская область	↑ 56,3	52,5	216	290	49,9	27
Республика Алтай	↑ 56,1	49,6	42	37	35,7	1
Белгородская область		56	53,6	325	46,9	16
Тамбовская область	↑ 56	49,8	183	180	38,3	1
Нижегородская область	↑ 55,9	52,8	400	420	56,6	15

Регион	Бюджет				Платные места			
	Ср. балл ЕГЭ		Зачислено, чел.		Ср. балл ЕГЭ		Зачислено, чел.	
	2017	2016	2017	2016	2017	2016	2017	2016
Пермский край	55,8	53,2	325	348	48		19	
Орловская область	55,4	56,7	230	226	52,7		4	
Челябинская область	↑ 55,3	51,5	324	539	43,7	43	79	18
Пензенская область	55,2	53,5	188	184	↑ 58,3	37	31	1
Калининградская область	55,1	53,9	109	105	42,4	45,4	4	4
Республика Башкортостан	54,9	53,3	250	287	46,3	45,5	4	24
Смоленская область	54,9	53	115	125	52	46,8	2	16
Тульская область	54,8	52,4	37	30	38,1	42,7	2	5
Вологодская область	54,5	53	186	204	45,3		1	
Республика Карелия	↑ 54,5	51	41	52				
Рязанская область	54,4	53,5	299	310	42,2	42,6	12	8
Брянская область	54,1	56,9	206	206	77		2	
Волгоградская область	54	54,3	420	440	↑ 50,8	47,4	16	39
Омская область	53,6	50,8	356	341	43,5	41,3	3	4
Курская область	↓ 53,5	57,3	260	265	44,1	44,7	6	17
Костромская область	53,4	51,1	254	254	43,1	48,8	4	3
Тюменская область	53,3	52,3	303	331	↑ 48,2	44,7	24	63
Камчатский край	↓ 53,3	58,1	15	25				
Саратовская область	53,1	51,8	349	315	42,8	42,1	13	26
Ростовская область	52,9	55,2	446	300	↑ 50,9	47,5	49	35
Удмуртская Республика	52,8	52,3	388	352	45,3		1	
Ярославская область	52,6	52,1	215	156	44,5		2	
Астраханская область	52,6	50,2	102	68	38		3	

Новгородская область	52,6	51,5	60	60	60	53,4	3
Курганская область	↑ 52,3	46,1	170	175	175	40	6
Алтайский край	52,1	51,8	441	382	382	42,7	5
Липецкая область	51,8	52,9	42	32	32		
Республика Мордовия	50,9	50,7	159	119	119	41	1
Псковская область	↑ 50,9	46,5	106	91	91	61,7	2
Красноярский край	50,8	48,8	370	365	365	61	10
Сахалинская область	50,6		15				
Самарская область	50,3	50,2	211	220	220	42,8	17
Тверская область	↑ 50,2	46,6	99	104	104	42,4	2
Кабардино-Балкарская Республика	50	47,6	180	190	190		
Республика Марий Эл	49,9	51,2	85	70	70		
Республика Хакасия	↑ 49,8	43	44	25	25		
Оренбургская область	↓ 49,7	59,2	256	289	289		4
Чувашская Республика	49,2	48,9	270	274	274	42,2	10
Республика Калмыкия	49,2	50	124	102	102	35	2
Республика Северная Осетия — Алания	49	46,1	215	200	200	65,3	1
Иркутская область	48,7	48,8	206	204	204	38,6	16
Республика Бурятия	47,1	47,3	300	299	299	41,5	13
Ульяновская область	46	46,4	237	202	202	46,8	5
Приморский край	45,5	47	273	321	321	36,1	7
Амурская область	↓ 45	48,1	180	180	180	39,3	1
Чеченская Республика	35,5	35,5	174	155	155		
Воронежская область						48,4	5

Регион	Бюджет				Платные места			
	Ср. балл ЕГЭ		Зачислено, чел.		Ср. балл ЕГЭ		Зачислено, чел.	
	2017	2016	2017	2016	2017	2016	2017	2016
Сестринское дело								
Москва и Московская область	↑ 77,1	73,6	37	21	60,7	58,5	45	70
Санкт-Петербург	↓ 73,2	79,2	20	20	59,5	60,2	49	51
Рязанская область		66,9	16	20	59,1	48,7	5	8
Тюменская область	↑ 69	63,5	10	15	51,7	51,5	18	17
Республика Татарстан		68,7	20	21	55	54,5	22	12
Саратовская область	↑ 67,1	63,2	10	12	51,5	50,1	14	17
Томская область		62,9	10		54,8		2	
Самарская область		61,1	10		↓ 45,2	57,8	16	30
Республика Саха (Якутия)		57	10	13				
Кемеровская область					↑ 55,7	49,7	36	5
Нижегородская область					50,5	57	8	7
Новосибирская область					↑ 47,6	44,3	23	27
Оренбургская область					↑ 52,7	43,7	18	22
Ростовская область					57,5		15	
Свердловская область					52,2		14	
Смоленская область					51,7	52,4	5	7
Ставропольский край					51,7	57,2	6	8

Регион	Бюджет				Платные места			
	Ср. балл ЕГЭ		Зачислено, чел.		Ср. балл ЕГЭ		Зачислено, чел.	
	2017	2016	2017	2016	2017	2016	2017	2016
Социальная работа								
Калининградская область	↑ 82,3	74,2	10	10	64,1	63,7	11	1
Томская область	↑ 77,4	73,1	24	34	57,7	55,8	42	35
Санкт-Петербург	76,5	76,8	64	85	↓ 61,8	67,4	18	25
Пермский край	76,4	74,6	35	45	59,8	58,7	17	17
Свердловская область	↑ 75,5	70,7	36	73	↑ 60,2	56,4	23	17
Красноярский край	75,1	75,5	45	52	57,1	56,9	53	93
Кемеровская область	↑ 73,9	69,1	21	44	62,2	58,9	5	6
Тюменская область	↑ 72,9	68,8	9	12	59,3	53,8	1	7
Краснодарский край	72,4	72	45	43	63,4	63,6	11	7
Москва и Московская область	72,1	69,8	202	269	↑ 61,1	57,9	35	43
Псковская область	↑ 72	67,5	10	11	56,9	59,9	2	3
Ивановская область	71,5	70,1	10	17	55		3	
Новосибирская область	71,4	70,8	71	59	56,6	54,9	25	44
Белгородская область	70,5	69,6	29	49	58,5	59,7	8	7
Республика Хакасия	↑ 70,4	66	10	15		55,9		6
Рязанская область	70	70,5	15	15	59,3	54,5	7	11
Орловская область	↑ 69,9	66,5	62	51	48,7	54,7	1	13
Алтайский край	↓ 69,7	73,3	42	27	53,8	56,9	9	6
Ярославская область	69,4	67,7	61	66	59,1	60,7	13	16
Калужская область	↑ 69,3	63,5	17	42	61,9	54,1	2	8
Иркутская область	69,1	67,6	10	37	58,1	57,2	7	21

Регион	Бюджет				Платные места			
	Ср. балл ЕГЭ		Зачислено, чел.		Ср. балл ЕГЭ		Зачислено, чел.	
	2017	2016	2017	2016	2017	2016	2017	2016
Ульяновская область	68,9	66,8	27	33	56,9	57,2	16	8
Кировская область	68,6	68,7	17	15	58,9			2
Пензенская область	68,5	67,2	12	14	56,7		5	
Астраханская область	↑ 68,5	61,7	10	22	66,3	54	1	1
Республика Татарстан	68,5	66,9	10	16	↑ 57	53,3	11	14
Тамбовская область	↑ 68,3	64,2	20	12	55,3	53	12	2
Кабардино-Балкарская Республика	↑ 68,1	62,4	35	52	47,3	47	14	1
Удмуртская Республика	68,1	66,4	22	44	59,9	56,1	4	8
Саратовская область	↑ 68,1	63,3	14	29	↑ 56,6	48,1	20	8
Нижегородская область	↓ 67,9	74,9	40	25	62,5		4	
Тульская область	67,9		12		58,8		4	
Брянская область	67,9	70,8	10	10	55,7		1	
Омская область	67,5	68	45	43	59,1	57,5	13	28
Волгоградская область	67,1	65,8	49	46	51,7	52,7	10	13
Челябинская область	67,1		24		57,4		6	
Ставропольский край	66,7	65,5	62	67	53	55,9	8	9
Самарская область	66,7	67,4	53	57	59,8	59,9	4	18
Вологодская область	↑ 66,5	63,2	14	10		55,6		2
Архангельская область	66,2	64,3	40	28	55,5	52,8	5	7
Республика Карелия	66,2	66,1	15	14	49	52,1	1	4
Республика Башкортостан	65,7	66,9	30	50			2	4
Приморский край	65,7	65,6	25	29	52,2	51,8	11	6
Смоленская область	65,6	63,5	40	38	56,5	55,7	5	2

Курганская область	65,5	65,5	20	15	51,7	1
Тверская область	65	63,8	30	21	53,2	7
Костромская область	65	66,1	26	17	59,3	3
Республика Северная Осетия — Алания	64,7	61,8	18	33	51,9	6
Амурская область	64,5	62,6	15	16	48,3	1
Республика Коми	64,3	63,3	25	24	52,7	5
Курская область	↑ 63,7	60,7	14	15	50,2	3
Ростовская область	63,6	66,1	41	57	↓ 53,9	20
Республика Адыгея	63,4	64,5	20	14		
Мурманская область	↓ 63,1	71,1	14	14	45,6	2
Республика Саха (Якутия)	↑ 62,8	59,2	15	16		
Липецкая область	62	59,3	45	39	56,5	4
Республика Бурятия	62		14		55,7	6
Забайкальский край	61,8	59,4	35	46	46,2	6
Ленинградская область	↓ 61	64,5	25	12	52,1	2
Хабаровский край	60,9	62,2	20	30	42,3	1
Ханты-Мансийский автономный округ — Югра	↓ 58,4	65,6	70	25	46	2
Еврейская автономная область	57,8		10		44,3	1
Карачаево-Черкесская Республика	57,3	59,5	10	16		
Республика Дагестан	53,1	52,6	91	91		
Республика Калмыкия	↓ 49,7	56,9	10	12		
Чеченская Республика	↑ 48,8	41,8	113	150	37,7	1

Регион	Бюджет				Платные места			
	Ср. балл ЕГЭ		Зачислено, чел.		Ср. балл ЕГЭ		Зачислено, чел.	
	2017	2016	2017	2016	2017	2016	2017	2016
Социология								
Санкт-Петербург	↑ 86,9	79,2	125	263	↑ 69,1	66	168	184
Москва и Московская область	80,6	79,5	484	489	69,7	68,4	408	264
Томская область	80,1	77,3	11	15	65,3	65,1	4	5
Новосибирская область	78,7	77,6	42	44	62,3	60,4	59	87
Республика Татарстан	78,2	78,2	30	30	61,7	59,9	49	56
Пермский край	↑ 77,5	73,8	14	21	58,7	58,2	42	36
Тюменская область	76,2	75,8	15	16	↓ 57	63,5	106	12
Свердловская область	↑ 76,1	69,1	10	29	↑ 60,1	55,5	24	21
Краснодарский край	75,5	76,8	39	30	63,8	61	33	46
Ростовская область	75,2	74,3	65	49	68,5	68,4	9	7
Воронежская область	75,2	77,1	18	21	61,1	62,6	6	6
Самарская область	75	74,2	85	61	62,1	61,7	21	22
Нижегородская область	74,3	71,8	23	25	58,5	59,6	15	7
Алтайский край	74,2	74,7	28	30	58,2	59,1	13	20
Красноярский край	↑ 74	70,3	10	10	57,9	57,1	5	19
Челябинская область	73,6	76	13	20	55,8	52,3	3	6
Саратовская область	↑ 72,9	67,6	9	19	60,3	51,5	1	2
Оренбургская область	↑ 72,2	69,2	15	26	59,6	57,1	7	7
Республика Башкортостан	72	72,2	18	18	3	3	4	4
Калининградская область	71,4	70,6	19	20	59,9	60,2	2	11
Рязанская область	71,3	70,8	20	20	49,5	55,3	8	9

Приморский край	71,2	69	30	40	58,2	55,7	12	14
Ярославская область	70,9	72,2	32	46	57,7	56,9	18	26
Тульская область	70,6	70,5	18	26	55,8	58,4	4	8
Ивановская область	70,6	70,3	11	17	60		1	
Удмуртская Республика	70,1	71,3	11	24	56,7	57,3	22	18
Курганская область	↑ 69,8	65,9	7	15				
Республика Карелия	69,7	68,8	15	15	59,3		1	
Тамбовская область	↑ 69,6	61,8	10	17				
Иркутская область	69,5	68,5	8	40	60,9	53	3	13
Ульяновская область	69,4	67,4	7	12	50,4	52,9	4	3
Архангельская область	68,9	67	25	17		54,7		5
Омская область	68,7	66,7	37	36	56,7	57,5	8	4
Тверская область	↓ 68,7	72,4	15	11	↓ 50,8	54,8	10	16
Белгородская область	↓ 68,5	74,5	10	10				
Вологодская область	68,4	67,4	15	16	53,5	53,4	14	10
Амурская область	↑ 67,4	60,9	15	16	50,4		2	
Республика Алтай	67,2	67,6	11	11		53,5		2
Волгоградская область	66,9	66,5	35	33	↓ 50,5	55,2	10	5
Смоленская область	66,9	68,4	25	23	57,7	61,4	1	3
Кировская область	66,8	67,8	13	15		57,2		9
Ставропольский край	66,4	65,2	41	36	56,3	57,9	7	12
Астраханская область	65,9	65,5	26	22	49	62,3	2	6
Курская область	↓ 65,5	70,7	15	13	57,7	52,5	6	12
Владимирская область	64,4	63	19	16	52,7		1	
Орловская область	↓ 64,2	67,4	55	46	53,1	57	5	9
Республика Мордовия	63,6	63,7	24	25	52,4	51,5	5	6

Регион	Бюджет				Платные места			
	Ср. балл ЕГЭ		Зачислено, чел.		Ср. балл ЕГЭ		Зачислено, чел.	
	2017	2016	2017	2016	2017	2016	2017	2016
Липецкая область	61,5	62,4	15	25	57,2			5
Республика Северная Осетия — Алания	↓ 61,3	65,9	10	10	46,3		1	
Забайкальский край	60,9	58,1	12	30	51,2	53,7	4	7
Мурманская область	↓ 58,8	66,6	17	14				
Сахалинская область	↑ 53,6	50	10	15				
Магаданская область	↓ 51,3	56,1	10	10	76,3	45	1	1

Регион	Бюджет				Платные места			
	Ср. балл ЕГЭ		Зачислено, чел.		Ср. балл ЕГЭ		Зачислено, чел.	
	2017	2016	2017	2016	2017	2016	2017	2016
Строительство								
Республика Татарстан	74,7	72,6	244	359	56,2	54,5	323	145
Пермский край	↑ 74,2	69,9	131	144	52,9	50,7	46	42
Санкт-Петербург	73,6	74	961	946	54,6	53,2	566	495
Республика Башкортостан	72,6	74,8	132	100	↑ 54,3	50,7	47	85
Ярославская область	71,9	72,5	60	60	52,1	52	15	13
Чувашская Республика	71,1	70,9	30	31	52,6	51,5	7	19
Калининградская область	71	68,7	44	46	52	54	34	43
Приморский край	↑ 70,5	67,5	84	87	49,1	49,1	45	68
Псковская область	69,8	69	29	30	49,5	50	8	10
Удмуртская Республика	68,8	67,7	121	122	↓ 48	52,9	21	27
Краснодарский край	68,7	67,7	133	123	59,4	58,5	101	159
Москва и Московская область	68,5	67,6	1344	1435	48,6	49,8	244	454
Курская область	68,4	66,2	51	72	49,9	50,4	53	53
Ульяновская область	68,3	70,4	41	41	46,8	49,1	28	29
Томская область	68,2	67	303	319				
Нижегородская область	67,8	67,1	267	390	52,5	50,8	69	82
Свердловская область	67,7	68,9	347	304	52,8	53,7	162	99
Белгородская область	67,4	65,1	249	247	70		3	3
Оренбургская область	66,9	69,2	124	145	↓ 48,4	51,6	12	18
Тульская область	66,5	64,9	97	100	47,3	47,3	28	35
Республика Марий Эл	↑ 66,3	61,9	50	56	47,5		7	1
Республика Мордовия	66,3	66,6	18	18	52,1	45,4	5	9

Регион	Бюджет				Платные места			
	Ср. балл ЕГЭ		Зачислено, чел.		Ср. балл ЕГЭ		Зачислено, чел.	
	2017	2016	2017	2016	2017	2016	2017	2016
Кировская область	↓ 65,5	68,8	70	70	46,3	56,9	1	11
Тамбовская область	65,5	66,8	34	37	50,3	46,7	6	14
Красноярский край	65,3	63,9	224	263	50,5	52,6	23	64
Тюменская область	65,1	64,2	543	552	51,4	48,9	102	30
Тверская область	65	62,3	105	115	49,7	49,2	20	25
Рязанская область	↑ 63,6	57,6	10	17	39,7	43	14	8
Ставропольский край	63,4	63,7	60	70	45,5	50,2	34	27
Костромская область	↑ 63,4	58,6	24	24	40,4	50,7	2	1
Владимирская область	63	63,4	70	80	48,5	48,3	16	19
Воронежская область	62,9	64,2	373	350	49	51,1	34	45
Новосибирская область	62,8	62,7	690	668	51,8	53	136	112
Челябинская область	↓ 62,7	66,7	157	144	43,3		2	
Республика Саха (Якутия)	62,7	61	146	185				
Республика Северная Осетия — Алания	62,5	65,3	57	60	56,5	49,3	3	12
Смоленская область	↓ 62,5	68,2	15	14	55,7	53,3	2	7
Саратовская область	62,3	63,6	116	94	47	42,5	32	43
Орловская область	62,1	62,5	75	76	42,6	54,6	11	8
Новгородская область	↓ 62,1	66,2	17	17	45,9	47	2	13
Алтайский край	61,9	62,7	123	129	47,6	45,4	36	22
Брянская область	61,9	60,5	96	114	46,1	50,3	7	6
Кемеровская область	↓ 61,5	65	114	118	44,7	43,9	2	7
Кабардино-Балкарская Республика	61,4	60,1	48	54	48,3	45,9	4	4
Карачаево-Черкесская Республика	↑ 61,2	53,3	23	32	44,2		3	
Республика Крым	60,5		200		44,3		5	

Архангельская область	60,4	63,3	110	100	59,7	50,6	2	2
Ростовская область	60,2	62,9	590	863	47,7	49,9	30	142
Самарская область	60,1	61	623	560	45,5	48,2	53	55
Омская область	↓ 60	65,6	112	116	44,7	44,6	9	12
Республика Карелия	↓ 59,3	63,2	70	63		47,7		1
Ханты-Мансийский автономный округ — Югра	59,3	60,1	59	59	↓ 45,6	52,8	17	17
Пензенская область	59,1	59,2	265	300	48,8	41,5	9	13
Республика Бурятия	58,4	57,4	30	36	41,8	46,3	3	9
Ивановская область	58,1	57,9	130	143	45,1	41	3	10
Хабаровский край	57,9	56,5	312	286	44,2	46,9	16	26
Липецкая область	↓ 57,8	62	87	90	50,1	67,3	5	1
Вологодская область	57,1	59,4	140	161	46,6	45,9	4	2
Иркутская область	56,9	57,9	322	343	47,2	47,5	34	48
Сахалинская область	55,8	53,6	15	15	38,3	42,4	1	3
Республика Коми	55,6	54,1	62	59	46	51,9	1	2
Астраханская область	55,4	55	71	66	37,5	41,9	5	3
Республика Ингушетия	55,2	53,4	25	19				
Республика Калмыкия	↓ 54,8	61,3	45	30	62,3		1	
Республика Хакасия	54,7	54,2	45	25	45,1	39,5	5	3
Волгоградская область	↓ 53	57,1	260	268	41,5	43,6	20	33
Еврейская автономная область	52,1	52,7	10	10				
Амурская область	51,5	54,4	22	23	34	40,4	1	4
Магаданская область	↓ 51,1	62,4	11	12				
Забайкальский край	50,8	48,4	29	30	41,4	41,5	2	18
Чеченская Республика	↑ 49,6	43,9	84	85	40,3	60	1	68
Республика Дагестан	49,5	49,2	112	103	52,2	37,5	8	8
Курганская область					↑ 54,3	47,6	12	9

Регион	Бюджет				Платные места			
	Ср. балл ЕГЭ		Зачислено, чел.		Ср. балл ЕГЭ		Зачислено, чел.	
	2017	2016	2017	2016	2017	2016	2017	2016
Сфера обслуживания								
Пермский край	79,8	77,7	27	27	59,7	56,9	75	95
Санкт-Петербург	79,1	76,8	240	319	66,3	63,3	357	296
Ярославская область	77,8	77,6	20	18	62,8	58,3	25	12
Челябинская область	↑ 76,8	65	19	42	46,7	58,3	6	2
Москва и Московская область	76,5	77,2	576	471	63,7	62,6	1040	1005
Республика Татарстан	↑ 76,5	73,4	27	48	61,1	60,6	125	89
Тюменская область	76,2	76,5	24	35	58,3	55,5	147	170
Свердловская область	75,4	72,8	67	94	57,9	56,1	191	290
Алтайский край	74,9	73,8	75	44	54,2	55,5	35	40
Иркутская область	↑ 74,2	70,2	33	36	57,6	58,8	100	78
Вологодская область	↑ 74,2	67,5	18	16	60,8	56,3	8	12
Кемеровская область	↑ 74,1	68,3	10	10	60,6	58,1	34	48
Красноярский край	73,5	70,9	60	105	56,1	56,5	72	151
Кировская область	↑ 73,4	69,4	17	31	59,2	59,6	4	23
Калининградская область	73,2	70,6	40	46	63,2	60,2	31	12
Рязанская область	73,1	71,3	17	10	59,3	58,4	38	28
Республика Башкортостан	72,9	72,2	41	40	56,5	51,8	45	27
Пензенская область	72,1	70,4	10	10	64,5	70,5	11	18
Оренбургская область	71,8	74,5	28	25	55,7	58,9	29	27
Саратовская область	71,6	70,8	42	30	54,4	58,1	41	36
Тульская область	↑ 71,6	65,2	18	32	59,3	52,6	14	19
Ростовская область	71,3	71,1	92	125	54,9	55,4	177	116

Приморский край	71,2	69,5	120	116	53,8	54	209	236
Белгородская область	↓ 71	75,5	13	14	59,6	60,2	15	12
Чувашская Республика	70,9	70,5	17	10	54,7	57	4	9
Тамбовская область	70,6	71,5	14	10	↓ 49	56,7	15	14
Краснодарский край	70,3	68,2	155	137	↑ 59,3	56,2	156	141
Самарская область	70,3	72,5	63	48	58,8	57,6	76	117
Костромская область	69,6		20		57,6	55,2	26	20
Владимирская область	↓ 69,5	74	42	47	55,5	55,1	37	55
Калужская область	69,4	69,1	17	14	59,9	56,5	6	5
Удмуртская Республика	69,2	69,3	29	29	↓ 58,4	61,7	34	14
Омская область	69,1	66,6	70	70	58,1	55,4	34	64
Ставропольский край	69	67	74	90	55,1	55,5	109	67
Орловская область	68,7	69,2	84	84	55,7	54,8	18	40
Амурская область	68,6	66,1	17	31	54,4	52,1	10	11
Ульяновская область	↑ 68,6	63,3	13	10	50,7	51,5	16	28
Волгоградская область	68,3	68,5	21	19	54,8	52,9	29	54
Тверская область	↑ 68,2	65,1	35	20	55,9	56,5	17	39
Республика Бурятия	68,2	69,3	10	13	53,9	52,5	14	17
Хабаровский край	68	67,5	52	51	57,6	55,9	62	102
Республика Мордовия	↑ 67,9	62,8	27	29	↑ 52,1	48,9	19	17
Астраханская область	67,8	66,7	10	16	↓ 42,2	51,8	25	26
Нижегородская область	↑ 67	61,2	94	106	58,9	59,1	40	52
Республика Алтай	66,6	66,9	11	13				
Ленинградская область	66	68,7	112	20	57,2	57,2	25	11
Республика Карелия	66	68,7	30	16	57,9	51,9	3	11
Кабардино-Балкарская Республика	↑ 65,9	59,2	28	58	47,2	47,9	3	11

Регион	Бюджет				Платные места			
	Ср. балл ЕГЭ		Зачислено, чел.		Ср. балл ЕГЭ		Зачислено, чел.	
	2017	2016	2017	2016	2017	2016	2017	2016
Республика Саха (Якутия)	↑ 65,3	62,1	26	24				
Курская область	↓ 64,9	71,8	40	35	↓ 53,1	56,6	37	20
Республика Коми	64,3	64,9	25	29	55,1	53,8	3	4
Томская область	64,2		10		60,8	58	5	11
Республика Крым	63,2		110		49,3		23	
Республика Адыгея	↑ 63	55,5	17	11	41,3		3	
Республика Марий Эл	↓ 62,3	66,2	30	20	58	65,3	8	1
Забайкальский край	61,7	59,9	26	28	51,6	46,7	2	8
Мурманская область	61,6		31					
Ханты-Мансийский автономный округ — Югра	61,3	63,5	77	27	57	47,5	3	7
Псковская область	61,1		18		54	52,2	8	7
Липецкая область	↓ 58,1	65,1	17	37				
Еврейская автономная область	57,2	58,3	10	10				
Республика Северная Осетия — Алания	54,8	57,5	26	15	51,2	55	4	9
Камчатский край	54,5		14					
Сахалинская область	54,2	54,2	15	20	48	41,2	1	3
Карачаево-Черкесская Республика	53	51,4	14	17				
Республика Дагестан	↓ 50,4	54,2	42	25	48,1	48,1	5	13
Чеченская Республика	48,2	47,9	90	160				
Воронежская область					55,8	56,6	49	53
Ивановская область					59,4		6	
Курганская область					50,3		1	
Новосибирская область					56,6	56,5	98	105
Республика Калмыкия					54,1		6	

Регион	Бюджет				Платные места				
	Ср. балл ЕГЭ		Зачислено, чел.		Ср. балл ЕГЭ		Зачислено, чел.		
	2017	2016	2017	2016	2017	2016	2017	2016	
Теория искусств									
Санкт-Петербург	↑ 95,4	91,8	55	65	↑ 84,8	80,8	109	128	
Москва и Московская область	85,6	84,7	92	65	70,7	71,9	113	129	
Краснодарский край	77,6		8		58		1		
Свердловская область	76,3	77,8	9	10	63,1	67,6	7	9	
Омская область	↓ 59,3	63,7	3	3					
Красноярский край		74,4		12	73	59,3	2	9	
Пермский край					53,4	61,6	4	7	
Тюменская область					82		20		

Регион	Бюджет				Платные места			
	Ср. балл ЕГЭ		Зачислено, чел.		Ср. балл ЕГЭ		Зачислено, чел.	
	2017	2016	2017	2016	2017	2016	2017	2016
Технологии легкой промышленности								
Санкт-Петербург	75,8	75,6	112	115	61,2	51,5	5	6
Республика Башкортостан	73,4		31		54,1		3	
Республика Татарстан	↑ 64,3	56,9	63	145	52	44,7	1	1
Амурская область	64,2	63,1	11	13	51,2	57,7	9	19
Псковская область	62,5		10		58,3		2	
Курская область	↑ 60,3	55,3	10	10				
Москва и Московская область	59,8	59,6	213	198	48,8	50	15	11
Омская область	↑ 59	55,8	31	29	46,9	50,7	2	5
Кировская область	57,9	59,3	15	18				
Республика Северная Осетия — Алания	57,4	57,5	10	10				
Алтайский край	↑ 56,4	52,3	20	18				
Костромская область	↑ 53,3	42,4	70	23				
Республика Бурятия	↑ 52,9	49	20	20	48	42,8	3	2
Орловская область	52,1	52	60	50				
Ростовская область	↓ 51,7	58,3	43	15	53,8		2	
Самарская область	49,5		10	14	68,8		5	
Ивановская область	46,9	49,3	37	40	43,3		1	
Республика Хакасия	45,9	46,3	20	20				

Регион	Бюджет				Платные места			
	Ср. балл ЕГЭ		Зачислено, чел.		Ср. балл ЕГЭ		Зачислено, чел.	
	2017	2016	2017	2016	2017	2016	2017	2016
Москва и Московская область	70,5	68,3	978	1051	60	59,9	83	152
Томская область	69,8	69,3	25	22	58,7		3	
Калужская область	67,7		18		45,7		1	
Санкт-Петербург	66,7	68,1	472	484	53,1	54,3	55	37
Новосибирская область	66,5	66	128	131	54	50,5	19	31
Пермский край	65,7	64,1	125	135	51,4	47,1	4	7
Белгородская область	64,4	65,6	209	183			4	
Смоленская область	64,4		19		49,9		2	
Нижегородская область	64,2	61	88	66	51,3	51,6	3	8
Самарская область	64,1	63,4	298	313	55,3	56,5	11	7
Краснодарский край	63,8	64,3	62	74	61,4	60,4	8	14
Астраханская область	63,8	67,9	15	14	45,6		3	
Ставропольский край	62,7	60,6	35	35	53,6	46,8	2	4
Тюменская область	62,7	61,6	27	26				
Республика Татарстан	62,5	59,9	315	318	51,3	46,8	40	21
Республика Башкортостан	62,2	62,6	214	192	52,1	54,6	41	26
Курская область	61,9	63,5	12	12	41,7	52,3	1	1
Свердловская область	61	61,7	99	156	44,9	47,3	6	12
Архангельская область	60,4	55,1	63	41	46,9		5	
Карачаево-Черкесская Республика	60,3	54,2	21	30	42,5		2	
Челябинская область	59,6	59,1	157	184				

Технологические машины и оборудование

Регион	Бюджет				Платные места			
	Ср. балл ЕГЭ		Зачислено, чел.		Ср. балл ЕГЭ		Зачислено, чел.	
	2017	2016	2017	2016	2017	2016	2017	2016
Камчатский край	↑ 59,3	55,3	15	10				
Курганская область	↑ 59,1	56,1	9	11	43,5	42,5	2	2
Оренбургская область		60	44	35	47,8		3	
Ульяновская область	↑ 58,2	53,1	72	54	71,7		1	
Республика Марий Эл		56,9	65	75	45,9		2	1
Удмуртская Республика		58,7	56	47	44	45,5	1	5
Тамбовская область	↑ 58,1	54	32	30	43,7		2	
Воронежская область		56,6	163	200	46,3	44,9	43	24
Омская область		58,1	162	161	45,5	49	7	14
Приморский край		57,4	60	76	46,5	47,3	2	5
Саратовская область		57,5	55	51	63,5	47,5	5	16
Кировская область		57,3	50	56	60	42,3	1	1
Псковская область	↓ 56,8	64,9	20	9	47,1	50,3	5	1
Ярославская область		56,4	54,3	124	153	45,5	3	8
Пензенская область		56,4	57,3	63	93	55,4	19	8
Орловская область	↓ 56,1	59,1	18	30	42,7	46	2	2
Алтайский край		55,8	57,3	85	61	46,6	7	8
Владимирская область	↑ 55,2	51,7	38	53				
Красноярский край		55	57,8	308	267	48	7	46
Волгоградская область		55	55,7	115	80	37,1	12	12
Кемеровская область		54,9	56,5	108	106	41,1	3	8
Калининградская область		54,8	57,7	15	14	45,6	2	1
Чувашская Республика		54,7	54,3	24	24	43	1	1

Республика Карелия	↑ 54,7	51	17	19		
Новгородская область	↓ 54,7	61,5	13	10	44	40,9
Республика Коми	↑ 54,6	49,3	40	77	50,2	44
Липецкая область	54,2	56,5	58	45	37,7	3
Хабаровский край	54,1	53,6	57	63		3
Тульская область	54	56,2	110	113	45,8	46,8
Ивановская область	53,3	53,7	73	72		51,3
Тверская область	52,6	53,8	26	34		47
Кабардино-Балкарская Республика	↑ 52,6	41,8	22	25		
Брянская область	52,5	53,5	102	84	46,9	42,7
Республика Бурятия	52,1	50,7	30	36		
Ростовская область	52	52,4	237	214	59,1	37,6
Иркутская область	51,9	54,4	88	105	49,9	47,4
Костромская область	↓ 50,6	55,1	68	35		
Республика Хакасия	49,9		20			
Вологодская область	49,5	48,8	33	51		
Мурманская область	48,5		12			
Чеченская Республика	↑ 45,3	36,8	65	65		
Республика Северная Осетия — Алания	44	44,5	25	31		

Регион	Бюджет				Платные места			
	Ср. балл ЕГЭ		Зачислено, чел.		Ср. балл ЕГЭ		Зачислено, чел.	
	2017	2016	2017	2016	2017	2016	2017	2016
Транспортные средства								
Тюменская область	↑ 68,7	59,1	72	72	50,1	49,1	18	27
Томская область	↑ 68,6	65,5	70	126	65,7		2	
Белгородская область	↑ 64,9	60	121	140				
Санкт-Петербург	63,8	63,9	1092	957	49,9	50,1	227	189
Республика Татарстан	63,5	62,5	200	97	57	56,1	24	14
Республика Башкортостан	↑ 63,3	55,2	55	126	↑ 51,6	44,6	11	14
Калужская область	63,1		54					
Республика Дагестан	↑ 63	59,6	75	81				
Краснодарский край	61,9	61,6	198	143	55,9	58,5	16	19
Курская область	61,7	60,2	32	44	47,4	46,4	13	18
Оренбургская область	61	61,3	38	44	48	44,8	3	12
Москва и Московская область	60,5	59,5	1762	1839	48,3	48,9	236	219
Новосибирская область	60,3	60,5	447	411	53,2	52,5	108	108
Воронежская область	60,2	58,6	145	155	↑ 51,4	46,7	30	20
Пермский край	↑ 59,5	56,4	98	134	47,7	45	10	26
Кировская область	↑ 59,4	52,6	43	42	56,7	42,9	1	5
Рязанская область	59	60,6	43	54	53,5	45,1	5	4
Республика Марий Эл	58,9	57,2	26	48	45,1		2	1
Мурманская область	58,9	58,1	24	12				
Свердловская область	58,6	60	654	444	47	47,8	106	66
Ставропольский край	58,6	57,7	70	70	45,7	46,3	11	13

Алтайский край	58,5	57	100	119	43,2	42,3	31	11
Тульская область	57,9	59,9	58	60	45,2	44	5	1
Самарская область	57,3	57,7	639	666	45,8	43,8	35	19
Псковская область	57,3	56	43	48	46,4	46,9	2	2
Пензенская область	56,6	58,3	109	129	43,2	39,7	26	26
Красноярский край	56,3	58,4	249	246	47,6	47,9	32	37
Нижегородская область	56,2	54,4	254	266	50,1	47	14	18
Брянская область	56,2	56,2	98	117	51,7	52,1	19	21
Архангельская область	56,2	50,4	45	43	45,1		5	
Республика Саха (Якутия)	56,2	53,9	41	70				
Ярославская область	56,1	57,5	91	100	40,8	42,9	4	3
Тамбовская область	56,1	48,6	50	62	43,4	44,7	2	7
Удмуртская Республика	56,1	61,6	22	15	43,4	50	2	3
Калининградская область	55,9	53,3	67	55	54,3		4	
Костромская область	55,8	53,5	32	45				
Челябинская область	55,4	57	216	260	47,5	40	18	1
Республика Бурятия	55,4	52,1	15	10	47,1	47,3	2	1
Ульяновская область	55,3	56	39	57	44	42,7	3	1
Кемеровская область	54,9	57,5	171	151	36,7	47,5	2	6
Волгоградская область	54,9	57,1	125	103	38,2	44	14	13
Орловская область	54,9	57	109	105	43,3	44,5	6	5
Ростовская область	54,8	55,9	820	857	46,8	46,7	49	9
Новгородская область	54,6	53,6	20	21	40,7	44,2	1	4
Хабаровский край	54,5	54,7	498	475	45,4	48,4	14	17
Саратовская область	54,4	54,6	116	143	42,4	46,9	14	25
Республика Мордовия	54,4	50,6	23	33	39,7		3	

Регион	Бюджет				Платные места			
	Ср. балл ЕГЭ		Зачислено, чел.		Ср. балл ЕГЭ		Зачислено, чел.	
	2017	2016	2017	2016	2017	2016	2017	2016
Магаданская область	↑ 54,4	50,4	8	10				
Приморский край	54,3	56,3	210	178	45,1	44,2	46	36
Республика Карелия	54,2	53,2	22	18	44		1	
Омская область	53,7	54,1	888	927	↓ 46,2	55,4	80	78
Курганская область	53,7	53,6	58	62				
Липецкая область	53,5	56,4	85	98		46,5	4	
Иркутская область	53,4	54	548	621	42,6	44,7	54	51
Тверская область	53,4	52,8	114	120	44,7	44,7	19	18
Вологодская область	↑ 53,2	49,6	60	49	35,7	39	1	1
Владимирская область	53	54,1	40	45	42,1		2	
Карачаево-Черкесская Республика	52,7	50,1	20	20	39,1		3	
Астраханская область	↑ 52,6	49	81	63	34,9		18	
Чувашская Республика	50,7	53,3	49	74	46,6	44,8	3	3
Ханты-Мансийский автономный округ — Югра	↓ 50,7	54,7	25	25				
Ивановская область	49,8	52,2	20	35		48	1	
Республика Северная Осетия — Алания	↑ 49,7	42,8	65	75				
Кабардино-Балкарская Республика	48,9	46,7	19	25				
Республика Хакасия	48,5		20					
Чеченская Республика	↑ 46,6	36,9	50	50				
Сахалинская область	46,6	48,8	10	10				
Забайкальский край	43,6	46	40	41				
Амурская область	↓ 43,6	47,3	22	25				

Регион	Бюджет				Платные места			
	Ср. балл ЕГЭ		Зачислено, чел.		Ср. балл ЕГЭ		Зачислено, чел.	
	2017	2016	2017	2016	2017	2016	2017	2016
Краснодарский край	64,7	64,1	115	126				
Санкт-Петербург	62,8	62,5	300	275	47,6	49,1	41	33
Мурманская область	↑ 60,6	54,6	30	38		66		1
Калининградская область	59,1	59,3	71	65	46,1	47,8	12	10
Ростовская область	58,6		50					
Москва и Московская область	56,7	53,9	75	75	44,9	44,4	12	5
Новосибирская область	54,7	55,3	165	140				
Приморский край	53,7	54,5	260	230	42,9	43,6	27	30
Астраханская область	51,1	51,5	82	16			5	
Нижегородская область	50,7	51,5	100	95	45,7	40,2	3	6
Камчатский край	48,3	49,8	15	14	57		1	
Омская область	44,3		25					

Управление водным транспортом

Регион	Бюджет				Платные места			
	Ср. балл ЕГЭ		Зачислено, чел.		Ср. балл ЕГЭ		Зачислено, чел.	
	2017	2016	2017	2016	2017	2016	2017	2016
Управление качеством								
Томская область	76,1	73,2	26	49	58,8	58,8	8	11
Санкт-Петербург	70	69,1	128	120	58,8	71,5	66	93
Республика Татарстан	69,3	67,4	61	108	50,2	53	57	41
Новосибирская область	68,2	63,1	23	28	50,6	48	13	12
Свердловская область	66,6	67,2	53	78	45,8	49,8	3	8
Москва и Московская область	66,4	64	411	458	51,9	50,2	75	66
Чувашская Республика	65,9	61,1	20	19	43,3		1	
Тюменская область	65,5	62	41	43	50,7	50	9	10
Нижегородская область	65,5	60,2	35	34	56	53,8	2	2
Краснодарский край	65,4	65,6	54	67	51,6	56,3	4	5
Самарская область	64,1	61,9	88	118	58,3		3	
Республика Башкортостан	63,5	62,5	49	79	49,9	51,2	11	7
Белгородская область	63,5	56,6	18	17				
Ярославская область	62,3	64,8	47	67		49,4		4
Кемеровская область	61,9	60	61	98	47,7	39,9	1	3
Удмуртская Республика	61,9	56,8	17	10				
Ставропольский край	61	60,4	15	15				
Красноярский край	60,8	59	68	102	48,3	44,4	1	11
Иркутская область	60,6	57,3	38	50	44,7	48,8	8	7
Республика Марий Эл	60,4	62,5	25	49	48		1	
Омская область	60	57,6	55	79	52,8	64,4	5	22

Пензенская область	↑	59,8	55,5	47	70	↑	51,9	38	25	13
Ульяновская область		59,8	61,6	45	42		41,9	48,2	3	9
Республика Мордовия		59,5	57,4	33	46		43,5		2	
Архангельская область	↑	59,1	55,2	15	23		41,7		1	
Республика Коми		57,8	55,3	17	18		42	41,7	1	1
Брянская область		57,6	56,9	20	29					
Тульская область		57,2	58,4	40	40		49,2	48,5	5	5
Курская область	↓	56,9	62,5	15	18		48,3	49,1	1	3
Саратовская область		56,8	55,6	23	30		55		2	
Воронежская область		56,7	58,6	32	60		43,7	47,7	3	3
Приморский край	↓	56,6	62,6	18	20		65	49,5	1	2
Оренбургская область	↓	56,5	65,3	23	24		43		2	
Орловская область		55,4		20						
Липецкая область	↓	54,3	59,2	20	28					
Курганская область		54,1	54,5	11	13		44,6		2	
Хабаровский край		54	53,4	23	29					
Владимирская область		53,8	56,3	10	18					
Тверская область	↓	53,5	55,8	9	11		48		1	
Ростовская область		53,3	55,6	94	139		45,5		2	
Ивановская область		52,5	54,1	13	14					
Рязанская область	↓	52,1	58,9	15	15		45,5		2	
Челябинская область	↓	51,5	54,8	48	66		47,1		4	
Кабардино-Балкарская Республика	↓	51,2	54,6	31	20					
Тамбовская область		50,7	49,2	21	30		33,7		2	
Костромская область	↓	50,5	53,5	30	10					
Волгоградская область	↓	49,9	53,9	34	20		41,6		2	

Регион	Бюджет				Платные места			
	Ср. балл ЕГЭ		Зачислено, чел.		Ср. балл ЕГЭ		Зачислено, чел.	
	2017	2016	2017	2016	2017	2016	2017	2016
Республика Бурятия	49,7	50,6	20	13				
Республика Северная Осетия — Алания	47,9	45	11	11				
Ханты-Мансийский автономный округ — Югра	↓ 45,4	48,4	15	15				
Забайкальский край	41,1	43,7	15	15				

Регион	Бюджет				Платные места			
	Ср. балл ЕГЭ		Зачислено, чел.		Ср. балл ЕГЭ		Зачислено, чел.	
	2017	2016	2017	2016	2017	2016	2017	2016
Физика								
Москва и Московская область	89,6	88,9	1371	1410	80,4	77,1	154	114
Санкт-Петербург	84,3	81,9	518	543	59,9	63,5	46	23
Новосибирская область	82,4	80,4	206	195	65,6	63,7	32	31
Томская область	74	68,6	155	163	57	63,8	2	36
Свердловская область	72,7	68,6	103	114	64,9	56,5	3	3
Нижегородская область	72,1	65,3	155	105	50,4	50,5	9	3
Республика Татарстан	70,9	72,6	154	149	57,9	57,9	19	13
Республика Ингушетия	70,7	74,8	25	29				
Самарская область	70,1	69,8	124	114				
Тюменская область	70	69	85	75	56,9	49,6	20	35
Пермский край	69,2	66,8	105	88	59,3	52	2	6
Краснодарский край	66,7	66,6	50	40	51,6	53,1	4	3
Приморский край	65,8	63	20	18		46,9		2
Ставропольский край	64,4	64	20	20				
Калининградская область	64,2	67	48	27				
Брянская область	64,2	67,2	15	15				
Ростовская область	64,1	63,8	70	72				
Республика Башкортостан	63,6	63	93	65			2	1
Красноярский край	63,6	62,5	75	68		38,3		1
Воронежская область	63,5	65,9	179	182	44,9	51,4	2	5
Республика Саха (Якутия)	63,2	61,5	53	55				

Регион	Бюджет				Платные места			
	Ср. балл ЕГЭ		Зачислено, чел.		Ср. балл ЕГЭ		Зачислено, чел.	
	2017	2016	2017	2016	2017	2016	2017	2016
Оренбургская область	↑ 62,6	57,4	24	24	44,2	58,1	4	3
Чувашская Республика	↑ 61,9	57,9	15	13				
Тверская область	↑ 61,1	57,7	45	50	47,9	55,4	8	8
Алтайский край	60,8	60,6	59	61	50,4	45,7	2	1
Иркутская область	60,7	61,5	70	94	46,3	44,5	1	5
Кемеровская область	↑ 60	55,7	66	58	44,5	51,9	5	5
Пензенская область	59,9	58,5	20	20	43,7		1	
Ярославская область	59,4	57,5	40	42				1
Хабаровский край	↑ 59,4	54,4	10	15	46,7		1	
Белгородская область	58,1	56,8	20	12				
Орловская область	58	58,7	32	20		48,3		2
Амурская область	↑ 57,7	49,3	20	20				
Кировская область	↑ 57,5	52,8	25	18				
Республика Крым	56,9		56					
Астраханская область	↓ 56,4	60,9	15	11				
Республика Мордовия	↑ 56,2	50,3	25	23	44,7		1	
Волгоградская область	55,8	54,7	52	45	40,7	46	1	1
Челябинская область	↓ 55,2	58,5	90	80	41,7	48,5	3	4
Рязанская область	55	55,4	15	12				
Саратовская область	54,8	54,2	115	116	38,8		3	
Ульяновская область	↑ 53,7	49,4	41	25				
Удмуртская Республика	↑ 53,2	50,1	43	46				
Ивановская область	52,8	53,3	25	23	50		3	

Республика Адыгея	↑ 52,4	49,1	15	15	15	
Омская область	↓ 52,2	56,4	75	75	43	41 1 1
Вологодская область	52,1	50	20	20		
Республика Алтай	51,8		10			
Республика Северная Осетия — Алания	51,7	50,8	20	20		
Республика Бурятия	51,5	48,7	19	15	42,3	2
Ханты-Мансийский автономный округ — Югра	51	50,9	15	15	47,3	42,5 1 2
Костромская область	50,6	50,6	28	11		
Республика Карелия	↓ 50,1	57,4	9	12		
Республика Марий Эл	↓ 49,9	55,9	22	18		
Республика Коми	↓ 49,8	57,7	48	38	41,3	2
Курганская область	49,5	51,4	15	15		
Республика Калмыкия	49,3	51,8	23	18		
Тамбовская область	46,7	47,7	20	25		
Республика Дагестан	45,7	45	41	40		
Кабардино-Балкарская Республика	45,5	44,7	65	65		
Чеченская Республика	38,4	38,4	65	65		

Регион	Бюджет				Платные места			
	Ср. балл ЕГЭ		Зачислено, чел.		Ср. балл ЕГЭ		Зачислено, чел.	
	2017	2016	2017	2016	2017	2016	2017	2016
Физическая культура								
Тульская область	↑ 78,7	59,4	10	20	55,6	48,2	7	3
Свердловская область	↓ 75,2	83,5	10	15	56,1	63,5	19	35
Москва и Московская область	71,1	71,1	101	75	57,7	58,3	42	78
Красноярский край	↑ 71,1	67,8	20	35	54,8	54,8	11	42
Санкт-Петербург	↓ 70,7	80,4	10	10	74,5	59,8	11	11
Приморский край	70,3	69,5	15	20	57,8	53,5	17	24
Кемеровская область	70,1		10		58,4	57,3	4	3
Республика Коми	69,6		10		56,3	54	1	13
Челябинская область	67,9	69,6	20	20				
Пензенская область	67,8		20		48,7	49,6	5	4
Ульяновская область	↑ 67,1	64,1	20	25	51,3	52,4	3	4
Томская область	66,8		10			60,6		7
Калининградская область	66,6	66,3	21	25	58,2		7	
Забайкальский край	66,2		20					
Липецкая область	65,9	65,5	10	10	57,9	46,5	2	1
Ростовская область	↓ 65,8	71,2	25	15	48,6	66	8	7
Архангельская область	65,6	68,5	15	20	50	53	1	1
Ставропольский край	64,8		20		45,8	50	3	1
Вологодская область	64,8		10		61,9	68,4	12	11
Ханты-Мансийский автономный округ — Югра	↑ 64,6	57,9	100	60	54,6	52,1	13	33
Курганская область	64,4		10		57,5		2	

Нижегородская область	64,3	10	54,8	62,9	38	63
Республика Адыгея	63,3	10	54,6	52,3	2	1
Владимирская область	62,7	20	44		1	
Белгородская область	62,3	10	48,6	51,6	21	21
Кировская область	62,2	40				
Алтайский край	59,9	10	50	63,5	1	2
Республика Северная Осетия — Алания	59,2	20	50,7		1	
Республика Саха (Якутия)	57,2	10				
Республика Карелия	55,8	9				
Республика Дагестан	52,9	15				
Республика Бурятия	52,2	9	44,3	49,6	4	14
Амурская область	51,5	10				
Республика Мордовия	48,6	30	43,4	56,8	3	4
Астраханская область			75,5	66,6	22	9
Ивановская область			54,7		8	
Орловская область	61,5	20	57,5	51,5	20	17
Республика Башкортостан			64	58,7	1	6
Самарская область			55,1	65,4	28	25
Тамбовская область			65,2	52,8	6	15
Тверская область	61,9	10	55,7	56,2	13	4
Тюменская область			60,7	59,7	54	70

Регион	Бюджет				Платные места			
	Ср. балл ЕГЭ		Зачислено, чел.		Ср. балл ЕГЭ		Зачислено, чел.	
	2017	2016	2017	2016	2017	2016	2017	2016
Филология								
Санкт-Петербург	94,5	94,4	65	65	75,3	78,3	198	202
Москва и Московская область	89,1	87,5	463	442	73,2	73,5	402	356
Ярославская область	↑ 87,4	82,8	16	10	66,6		56	36
Нижегородская область	87,1	89	59	61	69,7	72,9	70	43
Свердловская область	86,9	87,8	12	13	70	73,3	67	65
Челябинская область	↑ 86,8	83,8	34	16	66,7	61,9	38	54
Новосибирская область	↑ 86,7	82,9	14	24	67	65,9	89	73
Пермский край	84,4	82,3	11	12	66,8	66,3	18	19
Курганская область	↑ 84	71,7	10	10	68		3	
Омская область	↑ 83,9	77,9	8	6	61,5	61,5	15	5
Ростовская область	↑ 83,7	78,9	110	80	73,9	72,2	64	52
Краснодарский край	83,3	82,5	50	51	71	72,4	73	63
Алтайский край	82,9	82,5	5	6	62,6	58,4	14	11
Воронежская область	82,8	82,3	21	20	67,3	62,2	30	9
Тюменская область	↑ 82,5	78,9	10	9	62,9	64,3	103	68
Самарская область	82,3	83,8	70	44	71,2	74,2	75	79
Республика Татарстан	81,9	81,6	36	75	70,6	68,8	103	120
Томская область	↑ 81,7	75,3	35	45	72,3	59,9	13	6
Саратовская область	81,5	80,2	44	73	67,1	64,7	43	47
Калининградская область	81	78,5	30	40	67,7	67,2	14	11
Тамбовская область	81	80,8	13	22	60,1	61,6	17	31

Приморский край	↑ 80,9	75,1	35	34	62,4	61,4	32	21
Республика Карелия	80,5	83,1	44	39	66,1	64,7	17	18
Белгородская область	80,5	79,2	14	16	62,3	63,9	38	27
Ставропольский край	80	80,1	15	15	65,6	63,3	25	10
Красноярский край	79,7	80,4	10	9	↓ 61,2	67,5	17	23
Кемеровская область	↑ 79,5	76,5	25	69	↑ 67,3	61,6	40	24
Тверская область	78,2	75,8	20	16	↓ 66,5	70,1	22	19
Орловская область	↓ 77,9	82,3	20	19	63,8	64,8	8	24
Псковская область	77,8	76,9	10	11	58	67,7	6	2
Новгородская область	77,7	79,6	11	10	64,8	65,4	9	11
Оренбургская область	↓ 77,1	85,2	16	6	↓ 64,3	72,2	17	6
Чувашская Республика	76,8	76,3	18	7	60,7	63,8	4	2
Курская область	75,7	77,2	10	10	67,4	66	8	10
Астраханская область	75,2	73,3	8	7	62,2	55,5	9	8
Кировская область	75,1	76,4	23	20	67,3	66,8	16	23
Республика Мордовия	↑ 74,6	69,2	25	32	↑ 65,6	58	16	15
Ивановская область	74,6	76,9	16	11	67,5		25	
Архангельская область	74,6	74,4	15	10		56		1
Республика Башкортостан	74,4	72,8	46	98			46	39
Республика Коми	74,4	75,5	17	16	63,8	61,1	6	6
Удмуртская Республика	73,7	72,5	65	55	65,7	63,5	17	18
Амурская область	73,4		8		↓ 46,1	63,8	13	8
Волгоградская область	↓ 72,9	80,9	5	4	59,2	56,8	25	18
Республика Крым	70,7		217				1	
Республика Адыгея	↓ 70,1	77,8	20	9	56,7	64,8	3	3
Ханты-Мансийский автономный округ — Югра	↓ 69,6	72,6	18	5				

Регион	Бюджет				Платные места			
	Ср. балл ЕГЭ		Зачислено, чел.		Ср. балл ЕГЭ		Зачислено, чел.	
	2017	2016	2017	2016	2017	2016	2017	2016
Республика Саха (Якутия)	68,6	70,7	69	68	59,5		9	
Иркутская область	68,5	66,7	26	35		58		8
Республика Дагестан	68,4	68	101	125	53,1		17	
Республика Ингушетия	↑ 67,8	61,5	63	68	55,8		16	
Хабаровский край	↓ 66,8	72,1	10	10		57		5
Республика Калмыкия	↑ 65,6	62,3	90	87	53,2	36,7	7	1
Тульская область	65,3	66,9	10	10	49,9	56,7	2	1
Липецкая область	↓ 64	67	10	10		57,7		1
Республика Алтай	62,9	63,3	10	10	46		1	
Кабардино-Балкарская Республика	↑ 62,8	55,9	45	69	48,8	44	4	4
Республика Бурятия	61,7	62	27	19	↓ 44,5	54,8	27	16
Республика Северная Осетия — Алания	↓ 58,9	62,2	22	25	55,9		6	
Чеченская Республика	41,4	42,1	70	70				
Костромская область		79,3		10	↓ 47	59,1	26	10

Регион	Бюджет				Платные места			
	Ср. балл ЕГЭ		Зачислено, чел.		Ср. балл ЕГЭ		Зачислено, чел.	
	2017	2016	2017	2016	2017	2016	2017	2016
Философия								
Санкт-Петербург	89,7	89,8	25	30	72,8	70	19	28
Москва и Московская область	84,8	82,2	164	162	72,3	70,9	136	138
Новосибирская область	↑ 80,8	77,3	16	17	68,6	65,7	16	20
Воронежская область	77,2	75,4	25	23	64,7		7	
Республика Татарстан	77	75,4	15	15	64,7	60	8	7
Алтайский край	76,9		5					
Томская область	↑ 76,7	73,4	28	30	69,9	66,4	9	4
Свердловская область	76,3	75,7	18	20	61,3	59,6	21	13
Краснодарский край	74,6	75,3	10	10	64,8	63,8	5	6
Пермский край	74,5	75	10	10	60,4	57,7	7	8
Нижегородская область	74,4	72,9	19	20	61,3	55,3	5	4
Калининградская область	↑ 73,1	66,9	10	10	64,1	59,4	8	3
Саратовская область	↑ 72,7	67	10	11	56,3	54,5	3	2
Красноярский край	72,5	69,8	8	14	63,8	60,2	9	16
Ростовская область	↑ 71,8	67	20	26	64,7	57,3	7	1
Челябинская область	71,7	70,6	14	10	57,5	56,8	7	14
Белгородская область	71,2	70,2	10	10	54,6	47,9	2	4
Новгородская область	70,2	67,9	10	10	54	54,9	2	4
Приморский край	68,1	68,5	20	17	61,2	55,3	4	7
Иркутская область	67,8		10		60,8		2	
Республика Башкортостан	↓ 67,6	70,9	10	10			1	6

Регион	Бюджет				Платные места			
	Ср. балл ЕГЭ		Зачислено, чел.		Ср. балл ЕГЭ		Зачислено, чел.	
	2017	2016	2017	2016	2017	2016	2017	2016
Орловская область	67,4	69,5	30	20	49,8	58	3	2
Оренбургская область	67,4	69,8	10	10	57,7			2
Курская область	67,1	69,3	10	10	61,7			1
Курганская область	↑ 66,6	62,6	10	11	62,3		1	
Республика Бурятия	↑ 66,1	58,9	10	11	52,3		1	
Омская область	63,2	62	25	25	54,3	53,7	1	3
Архангельская область	↓ 62,5	68,5	13	12	45,7	52,2	1	2
Республика Крым	61,1		15					
Республика Дагестан	49,4	51,5	21	9				

Регион	Бюджет				Платные места			
	Ср. балл ЕГЭ		Зачислено, чел.		Ср. балл ЕГЭ		Зачислено, чел.	
	2017	2016	2017	2016	2017	2016	2017	2016
Химическая и биотехнологии								
Новосибирская область	84,4	82,4	25	22	61	60,9	21	27
Томская область	77,5	77,8	153	149	65,4	64	6	18
Республика Башкортостан	76,1	73,4	212	201	58,3	55,8	65	79
Тюменская область	76	74,2	39	43	54,8	58,7	46	21
Краснодарский край	75,8	77,5	20	20	65,7	58,6	4	3
Москва и Московская область	74,8	74,3	1588	1559	61,9	64,1	190	293
Санкт-Петербург	71,9	70,1	1002	946	58,4	58,5	81	59
Белгородская область	↑ 71,9	68,3	83	105				1
Калининградская область	70,7	69,9	50	46	56	48,3	1	6
Свердловская область	69,3	67,7	300	352	53,3	57,8	2	7
Пермский край	68,2	69,9	110	116	55,3	55,6	12	20
Нижегородская область	68,2	68,4	54	54	51,4		3	
Республика Мордовия	↑ 66,6	61,7	37	48	52,8	49	5	1
Республика Татарстан	65,8	63,1	588	778	51,5	50,9	28	11
Астраханская область	65,6	67,6	50	48	42	51,9	3	4
Удмуртская Республика	65,4	63,1	13	13	51	44	1	1
Чувашская Республика	↓ 65,3	70,7	18	16				
Кировская область	64,5	64,8	77	96	65	65,9	1	7
Челябинская область	64,2	66,4	85	80		47,7		1
Саратовская область	63,9	63,6	78	83	45,2	53,6	8	2
Омская область	62,7	64,3	123	107	58,1	52,9	3	10

Регион	Бюджет				Платные места			
	Ср. балл ЕГЭ		Зачислено, чел.		Ср. балл ЕГЭ		Зачислено, чел.	
	2017	2016	2017	2016	2017	2016	2017	2016
Орловская область	62,6	63,1	50	48	52,7		3	
Рязанская область	62,5	63	18	15	52,1	59,5	5	3
Самарская область	↓ 62,4	65,4	251	271	55,1	55	3	3
Ставропольский край	↑ 62,4	58,8	48	50	40	41,3	1	1
Республика Марий Эл	61,9	62,1	14	18				
Амурская область	61,8	62,1	18	20	48		1	
Курская область	61,6	61,6	50	55	46,3	35,3	6	1
Ярославская область	61,3	62,8	136	153	50,5		2	
Тульская область	↓ 60,8	74,8	43	11	48	54,5	4	2
Республика Саха (Якутия)	↓ 60,6	63,6	18	16				
Ульяновская область	60,6		16					
Приморский край	60,5	58	91	118	61,7		1	
Воронежская область	60,2	59,7	110	119	↑ 43,7	39,1	10	2
Иркутская область	60,1	59	87	92	48,7	47,8	6	13
Липецкая область	60,1	62,8	29	27	64	47,3	2	1
Пензенская область	59,8	57,4	32	48	↓ 44,8	61,1	10	3
Волгоградская область	59,2	61,8	177	120	↓ 39,7	49,1	43	5
Владимирская область	↑ 59,1	47,5	20	30	46		1	
Кемеровская область	58,7	59,8	152	148	71,5	76,6	5	5
Хабаровский край	58,4	57,7	68	62	63,6	45,2	2	3
Архангельская область	↓ 58	61	31	43	59,7		1	
Тверская область	↓ 57,9	63,2	42	41	46,5		2	
Красноярский край	57,8	60,2	200	174	64,2	50,5	2	8

Ивановская область	57,6	58	247	304	78,3	1
Тамбовская область	↓ 56,5	59,6	32	26		
Мурманская область	56,5	58,4	7	14		
Ростовская область	56,3	55,8	92	90	41	45,4
Оренбургская область	56,3	54,3	19	17	41	40,7
Чеченская Республика	↑ 54,6	40,6	28	25		
Алтайский край	54,5	56,6	116	91	↑ 48,3	43,1
Вологодская область	↓ 51,9	59,4	17	12		
Республика Дагестан	51,2	48,3	35	28		
Кабардино-Балкарская Республика	↑ 51	45,2	14	11		
Республика Бурятия	↓ 49,7	56,1	28	35		55,7
Республика Северная Осетия — Алания	49,2	46,7	22	25		

Регион	Бюджет				Платные места			
	Ср. балл ЕГЭ		Зачислено, чел.		Ср. балл ЕГЭ		Зачислено, чел.	
	2017	2016	2017	2016	2017	2016	2017	2016
Химия								
Санкт-Петербург	92	92,4	50	50	65,3	51,8	7	11
Новосибирская область	↑ 86,8	81,6	91	112	↑ 71,2	64,3	16	23
Москва и Московская область	82,6	81,4	478	445	58,4	59,3	28	61
Томская область	↑ 82,3	75,6	75	71	66,8	62	5	10
Республика Татарстан	81	83,2	85	76	↓ 53,6	64,9	20	16
Тюменская область	78,3	75,6	43	32	55,5	54	57	25
Краснодарский край	↓ 75,5	78,7	55	55	57,4	62,1	6	20
Свердловская область	74,6	72,2	70	90	62		1	
Нижегородская область	74	71,7	90	91	↓ 52,1	56,6	10	5
Ростовская область	73	72,5	75	50				
Самарская область	↓ 72,5	75,5	180	150	48,3	64,1	3	6
Ярославская область	71,4	71,6	64	47	56,2	54,9	9	9
Рязанская область	↑ 70,6	67,6	20	20	52,4	51,9	9	14
Калужская область	70,4		32		53,4		7	
Белгородская область	↑ 70,1	59,7	10	10	51,5		2	
Пермский край	↑ 68,6	64,4	85	84	54,4	49,2	3	2
Липецкая область	68,6	68,3	30	30	63,6		9	
Воронежская область	↓ 68,5	72,4	85	67	46,4	53,9	2	2
Челябинская область	68,4	67	86	88	44,6	49,3	6	9
Ставропольский край	↑ 67,2	58,9	25	40	48,7		1	
Чувашская Республика	67,1	66,8	35	40				

Калининградская область	↓	66,9	72,3	23	25			
Алтайский край		66,8	67,6	47	50	47,4	53	4
Саратовская область		66	63,6	65	65	41,9		5
Курская область		66	65,8	20	20	53,2	48,6	4
Мурманская область	↓	65,5	71	8	10		55	1
Пензенская область		65,3	63,9	20	20	50		2
Архангельская область	↑	65	58,4	11	20			
Республика Башкортостан		64,9	66,6	113	80			9
Кировская область	↓	64,7	67,8	27	32			
Иркутская область	↑	64,5	58,6	50	46	47,2	45	9
Омская область	↑	64,3	60,2	50	47	42	61,1	3
Курганская область	↑	63,9	54,6	16	16			
Красноярский край	↓	63,4	70,2	69	52		54,4	1
Республика Мордовия		63	60,9	21	23			
Оренбургская область		62,9	62,4	35	35	46,2		4
Удмуртская Республика	↑	62,6	58,4	22	26			
Брянская область	↓	62,5	73,5	15	15		57,9	8
Тверская область		62,2	62,7	58	69	50	54,3	7
Орловская область		62	62	30	20	53	48	2
Приморский край	↓	61,1	68,1	43	36	33	44,2	1
Кемеровская область		61	59,9	66	63			
Республика Крым		61		40				
Ханты-Мансийский автономный округ — Югра		60	60,7	69	44	45,7	56,4	3
Ивановская область		59,9	58,9	58	38			
Тульская область		59,7	60,7	75	57	40,8	47	5
Новгородская область	↑	58,8	54,9	16	21			

Регион	Бюджет				Платные места			
	Ср. балл ЕГЭ		Зачислено, чел.		Ср. балл ЕГЭ		Зачислено, чел.	
	2017	2016	2017	2016	2017	2016	2017	2016
Республика Саха (Якутия)	↓ 58,1	64,5	21	17				
Республика Ингушетия		57,6	50	47				
Республика Марий Эл	↓ 57,5	61,9	30	25				
Вологодская область	↓ 57,5	66	9	10				
Ульяновская область		57,4	19	15	47,9		2	
Республика Алтай		56,1	17	12				
Тамбовская область	↑ 55	48,9	20	25				
Республика Северная Осетия — Алания	↑ 54,1	49,2	15	15	46,9		6	
Астраханская область		53,6	54	37				
Республика Бурятия	↓ 53,4	59,7	23	17	52,3	47,1	4	5
Забайкальский край		51,5	53,3	15	9	46		1
Кабардино-Балкарская Республика	↑ 51,4	48,1	40	40	44,6		2	
Республика Калмыкия		51	50,5	26	27			
Республика Дагестан		50,9	53,3	79	68			
Республика Коми	↓ 49,9	60,8	25	20		52		1
Амурская область	↓ 49,8	55,8	20	18				
Костромская область	↓ 46,9	54,2	36	13				
Владимирская область	↓ 46,6	58,2	20	20				
Чеченская Республика		44,2	41,8	30	25			

Регион	Бюджет				Платные места			
	Ср. балл ЕГЭ		Зачислено, чел.		Ср. балл ЕГЭ		Зачислено, чел.	
	2017	2016	2017	2016	2017	2016	2017	2016
ЭКОЛОГИЯ								
Санкт-Петербург	70,5	69,9	469	473	54,1	52,6	105	79
Томская область	69,1	69,5	138	124	55	54,2	26	28
Республика Татарстан	67,3	64,5	206	213	52,8	53,8	47	23
Новосибирская область	↑ 65,8	61,1	153	215	50,6	52,4	57	34
Москва и Московская область	65,4	65,9	1126	1101	55,8	53,3	67	178
Белгородская область	65,1	62,1	71	108	48,2		4	1
Республика Башкортостан	64,9	63,2	220	192	52,1	50,1	89	62
Тюменская область	64,6	64,1	200	217	↑ 52,2	46,9	33	75
Свердловская область	63,6	63,7	185	201	47,2	49,5	34	44
Пермский край	63,3	62,4	119	131	53,1	48,3	8	30
Кемеровская область	↑ 62,9	57,5	178	133	50,2	54,5	7	9
Мурманская область	↑ 62,8	59,6	28	26				
Краснодарский край	62,4	63,4	176	180	52,5	53,2	17	46
Челябинская область	62,4	61,8	138	124	41	53	3	1
Республика Алтай	↑ 62,1	55,4	13	20				
Нижегородская область	61,7	58,8	96	110	↑ 61,8	48,6	24	13
Ярославская область	61,7	62	35	44	52		5	2
Самарская область	↑ 61,4	57,4	94	120	43,2	56,4	3	5
Удмуртская Республика	61,1	60,4	118	112	48	47,6	7	9
Красноярский край	60,9	59,2	231	238	50,5	46,3	8	34
Оренбургская область	↓ 60,7	66,4	93	102	44,3	47,1	6	11

Регион	Бюджет				Платные места			
	Ср. балл ЕГЭ		Зачислено, чел.		Ср. балл ЕГЭ		Зачислено, чел.	
	2017	2016	2017	2016	2017	2016	2017	2016
Смоленская область	↑ 60,6	55,7	11	17				
Ставропольский край	60,4	59,7	65	64	45,6	47,6	10	10
Чувашская Республика	↓ 60,4	64,9	47	43		43,5		3
Калининградская область	60,2	58,6	97	91	47	44,1	13	3
Республика Саха (Якутия)	60,2	59,5	92	75	47,6		13	
Псковская область	60,2	57,5	11	16	48,1	47,7	5	1
Ульяновская область	60	59,2	45	68	↑ 52,6	49,5	18	7
Рязанская область	↓ 59,9	64,9	12	12	43,7	51,7	2	1
Алтайский край	59,8	58,2	143	159	48	46,3	3	6
Владимирская область	↑ 59,8	53,7	35	37		48,1		2
Воронежская область	59,5	58,4	184	178	46,9	46	27	13
Республика Коми	59,3	58,5	71	83		46,1		8
Республика Хакасия	↑ 59,3	51,5	27	44				
Курская область	59,2	58,2	56	64	47	47,6	12	13
Архангельская область	58,4	56,7	65	77	43,3	44,1	4	5
Приморский край	↑ 57,6	54,6	166	168	46,5	46,4	28	37
Тульская область	57,4	57,6	25	25	52	45,8	1	3
Иркутская область	57,3	58,5	110	118	47,8	46,2	17	18
Брянская область	↑ 57	51,6	103	133	50,4		4	
Республика Марий Эл	57	56,7	97	112	50,7		1	
Кировская область	56,7	58,7	53	53				
Тверская область	56,6	58,4	50	47	44,6	46,8	7	8
Пензенская область	56,5	54,7	48	66	61,8	45,9	6	2

Омская область	56,3	57,6	208	204	46,4	45,6	10	27
Хабаровский край	56,3	57,7	96	59	49,3	44,7	8	9
Вологодская область	56	55,2	78	87		37		1
Астраханская область	↑ 55,7	52,5	59	65		44,8		2
Ивановская область	55,7	57,4	55	57	49,4	43,7	3	3
Республика Мордовия	55,4	55,6	26	56	52,7	41,3	1	3
Республика Карелия	↓ 55,3	58,9	31	34				
Саратовская область	55,1	52,9	178	182	44,5	39,8	6	8
Волгоградская область	55	54,9	201	190	43,7	45,4	22	48
Ханты-Мансийский автономный округ — Югра	55	57,8	148	158	44,6	46,5	20	37
Орловская область	55	56,1	96	114	40,7	45,8	3	3
Тамбовская область	54,9	55,7	56	89	51,6	36,1	5	5
Калужская область	↓ 54,9	58,6	34	18		54		1
Курганская область	54,2	52,9	73	73	50,2	39,4	3	9
Ростовская область	54	54,3	302	288	47,6	44,3	5	10
Костромская область	53,9	51,9	24	20				
Республика Дагестан	↓ 52,6	59,8	90	74				
Новгородская область	↓ 52,5	57	15	15		36,7		1
Камчатский край	↓ 51,7	56	45	43				
Амурская область	50,8	51,8	58	77	40	46,7	2	1
Республика Крым	50,4		50				1	
Республика Бурятия	50,3	50,5	61	70	45,7	51,1	6	3
Республика Северная Осетия — Алания	50,1	50,6	60	61				
Липецкая область	49,2	52	18	23		61		1
Сахалинская область	48,9	49,6	32	33	35	40,7	1	1
Забайкальский край	↑ 48,1	42,4	45	60	44,3		1	

Регион	Бюджет				Платные места			
	Ср. балл ЕГЭ		Зачислено, чел.		Ср. балл ЕГЭ		Зачислено, чел.	
	2017	2016	2017	2016	2017	2016	2017	2016
Кабардино-Балкарская Республика	46,7	43,1	25	30				
Республика Калмыкия	46	55,1	25	27		39,1		4
Карачаево-Черкесская Республика	44,8	47,8	23	26				
Чеченская Республика	44,4	39,4	95	91				

Регион	Бюджет				Платные места			
	Ср. балл ЕГЭ		Зачислено, чел.		Ср. балл ЕГЭ		Зачислено, чел.	
	2017	2016	2017	2016	2017	2016	2017	2016
Экономика								
Москва и Московская область	86,8	85,8	2006	2286	66,5	66,2	5018	6449
Белгородская область	↑ 85,5	76,7	7	23	↑ 59,5	55,7	295	293
Санкт-Петербург	83,8	83,6	609	642	64,8	63,8	2181	1777
Пермский край	83,8	83	54	69	62,4	62,1	320	347
Самарская область	83,5	80,9	124	120	59,9	61,2	789	1078
Новосибирская область	83	83,9	77	85	60,6	61,6	1125	1107
Пензенская область	82,7	80,6	5	12	59,4	59,1	333	385
Чувашская Республика	↑ 82,6	78,6	26	38	59,5	58,9	78	116
Свердловская область	82,5	81,9	60	95	60,2	60,2	813	844
Омская область	82,4	79,8	9	8	61,5	60,2	426	541
Удмуртская Республика	81,6	78,9	15	10	59,4	59,3	199	155
Тверская область	↑ 81,5	72,2	8	29	58,6	60,4	153	204
Республика Адыгея	↓ 81,1	86,1	5	4	↓ 54,9	56,9	19	27
Тюменская область	↓ 81	84,3	17	6	59,1	58,8	552	404
Алтайский край	80,9	82	8	14	57,1	56,4	250	269
Краснодарский край	80,7	82,9	51	83	64,8	65,4	830	1008
Тульская область	80,5	81	13	8	60	59,9	260	276
Калининградская область	80,5	79,2	12	18	57,4	58,2	183	134
Республика Карелия	80,4	82,3	16	10	62,4	63,7	12	9
Тамбовская область	80,4	78,8	10	10	56,1	↓ 55,1	159	189
Республика Башкортостан	80,2	79,9	27	11	59	59	482	560

Регион	Бюджет				Платные места			
	Ср. балл ЕГЭ		Зачислено, чел.		Ср. балл ЕГЭ		Зачислено, чел.	
	2017	2016	2017	2016	2017	2016	2017	2016
Челябинская область	80,2	82,2	27	22	58,9	57,3	302	129
Республика Татарстан	80,1	81,6	70	50	64,4	64	795	868
Оренбургская область	80,1	79,3	45	109	59,4	60,3	215	342
Ярославская область	↓ 80	84,5	35	37	59,7	60,4	134	141
Амурская область	79,7	77,1	7	10	56,3	56,8	130	139
Нижегородская область	79,5	77,5	148	143	59,5	59,6	539	517
Томская область	↓ 79,4	83,4	25	44	63,2	63,9	169	178
Республика Саха (Якутия)	79,4	81,4	12	30				
Республика Калмыкия	↑ 79,2	72,7	13	34	54,1	51,4	32	23
Ростовская область	78,7	76,3	126	224	57,4	57	566	742
Кабардино-Балкарская Республика	78,7	78,7	15	20	58,5	55,9	50	85
Брянская область	78,4	81,2	25	21	61,2	59,2	266	314
Красноярский край	78	77,6	120	163	61,1	59,3	335	502
Орловская область	78	76,5	49	50	56,9	56,9	219	352
Архангельская область	↓ 78	81,1	8	7	59,3	61,1	24	16
Саратовская область	77,6	77,2	130	134	57,9	58,1	680	713
Приморский край	77,3	75,6	104	175	52,5	54,9	505	404
Ивановская область	↓ 77,3	82,8	15	9	58,6	54,8	100	63
Псковская область	77,3	77,8	9	11	56,1	56,7	150	166
Кировская область	77,1	76,9	35	79	64,7	61,8	111	156
Республика Мордовия	77,1	79,4	10	10	61,6	61,4	97	93
Курганская область	76,7	73,9	13	24	55,5	53,5	123	174
Ульяновская область	↓ 76	79,4	12	26	58,2	55,7	309	321

Кемеровская область	75,9	76,2	24	49	57,4	55,3	177	233
Республика Северная Осетия — Алания	75,8	77,6	25	30	56,9	53,1	139	56
Республика Марий Эл	75,7	79,3	9	11	57,8	59,1	51	42
Ставропольский край	75,6	74,8	77	106	58,9	57,2	459	421
Иркутская область	75,4	75,9	107	95	55,6	57	773	751
Республика Коми	75	72,8	13	35	52,3	55,6	30	57
Волгоградская область	74,6	72,4	63	61	54,2	56	396	440
Воронежская область	74,4	88,4	35	10	61	60,4	575	565
Новгородская область	74,3	74,9	15	15	57	57,5	21	23
Забайкальский край	74,1	67,9	7	25	57,4	50,8	67	44
Смоленская область	74		25		60,1	59,6	38	87
Мурманская область	73,4	70,6	10	8	60	56,6	8	34
Хабаровский край	73,3	73,4	89	96	57,3	56,2	561	584
Вологодская область	72		15		56,3	59	87	101
Астраханская область	71,7	74,5	22	20	54	57	128	145
Калужская область	70,5		12		63	58,8	107	86
Республика Бурятия	70,2	74	13	6	54,1	54,3	111	156
Курская область	70	72	65	52	58,3	57,7	297	338
Республика Крым	69,9		100		50,3		37	
Республика Хакасия	69,9	71,1	10	5	60,2	55,9	12	22
Ханты-Мансийский автономный округ — Югра	69,4	70,5	92	54	54,9	57	76	78
Республика Алтай	68,1	71,9	25	11	52,5	52,3	3	9
Республика Ингушетия	67,6	64,1	15	26	53,9		10	
Сахалинская область	65,4	64,2	25	19	49,6	49,3	12	5
Липецкая область	65,4	77,6	13	12	58,3	57,9	44	66
Камчатский край	65,1		10		52,5	52,6	8	16

Регион	Бюджет				Платные места			
	Ср. балл ЕГЭ		Зачислено, чел.		Ср. балл ЕГЭ		Зачислено, чел.	
	2017	2016	2017	2016	2017	2016	2017	2016
Еврейская автономная область	65	64,8	10	10	63,1	57,5	19	35
Магаданская область	↓ 62,6	71,2	14	11	51,7	49,6	3	6
Республика Дагестан	62,5	64,7	191	224	53	45,5	136	166
Карачаево-Черкесская Республика	↓ 61,2	64,9	29	5	59,7	39,9	27	4
Костромская область	↓ 59,6	64,1	60	41	58	58,2	150	107
Чеченская Республика	55,4	54,9	125	140	56,4	49,6	132	112
Владимирская область		80,1	7	7	58,6	59,9	140	187
Рязанская область		79,9	5	5	58,5	58,9	245	255

Регион	Бюджет				Платные места			
	Ср. балл ЕГЭ		Зачислено, чел.		Ср. балл ЕГЭ		Зачислено, чел.	
	2017	2016	2017	2016	2017	2016	2017	2016
Санкт-Петербург	72,7	70,6	1574	1591	54,8	55,1	160	159
Свердловская область	69,9	69	166	189	53,8	54,8	7	4
Москва и Московская область	69,8	67,2	1869	2003	56,3	58,5	269	376
Краснодарский край	69,7	71	75	68	55,9	55,4	10	15
Калининградская область	↓ 69,5	72,7	26	22				
Республика Татарстан	68,4	67,6	278	270	↑ 57,8	54,7	27	16
Республика Башкортостан	↑ 66,7	62,2	132	160	↑ 54,3	51,2	24	22
Томская область	66,2	64,9	379	490	55,2	57,4	53	94
Ивановская область	65,7	63,7	36	40	48,7	46,3	5	1
Новосибирская область	65,5	64,1	439	523	49,3	52,1	68	99
Республика Марий Эл	65,2	62,3	50	73	44,7		2	
Курская область	65,2	65,5	32	29	46,3	49,4	7	7
Ставропольский край	64,3	64,7	40	40	45,1	46,8	5	4
Брянская область	↑ 64,3	59,7	26	41	49,5		4	
Воронежская область	64,2	61,5	203	179	49,5	49,8	27	33
Смоленская область	63,8		30		49,2		8	
Пермский край	63,4	62,9	19	16	59,4	60,2	10	11
Мурманская область	↓ 63,4	68	10	15				
Тульская область	62,3	64	25	25		48,3		1
Самарская область	62,1	63,2	404	449	↓ 43,9	47,1	31	27
Удмуртская Республика	61,9	61,5	107	94	49,9	50,9	4	3

Электронная техника, радиотехника и связь

Регион	Бюджет				Платные места			
	Ср. балл ЕГЭ		Зачислено, чел.		Ср. балл ЕГЭ		Зачислено, чел.	
	2017	2016	2017	2016	2017	2016	2017	2016
Орловская область	61,7	61,2	76	92	46,2	44,4	12	6
Пензенская область	61,6	61	103	109	47,5	45,7	17	11
Приморский край	61,3	60,1	107	95	49,3	48,6	13	29
Ульяновская область	60,9	62,5	60	107	46	52	1	4
Республика Мордовия	↑ 60,8	57,1	63	94	45,1	42,2	7	2
Кировская область	60,7	58,2	35	40				
Белгородская область	60,4	61,3	11	17				
Челябинская область	60,1	61,2	146	127				
Нижегородская область	60	61,4	234	199	50,7	50,3	3	7
Красноярский край	59,8	61,3	278	220	43,3	43,3		1
Саратовская область	↑ 59,7	55,5	111	116	45	44,2	6	2
Оренбургская область	↓ 59,3	64,4	26	26	48,3	45,3	2	5
Республика Саха (Якутия)	59,1	57,3	58	74				
Ярославская область	59	56,5	127	133	48,4	48,4	8	1
Хабаровский край	58,7	60,7	71	70	45,1	46,2	6	5
Рязанская область	58,6	61	300	303	↓ 45,8	53,1	18	18
Волгоградская область	↓ 58,3	62,5	33	36	42,9	43,3	7	1
Новгородская область	58,2	59,3	36	32	43,3	43,3		3
Омская область	57,9	58,7	102	105	46,2	46,2		7
Республика Карелия	↓ 56,7	63,7	16	14				
Тамбовская область	56,3	57,5	35	30	44,5	44,2	2	8
Калужская область	56,2		69					
Иркутская область	56,1	55,9	102	101	48,8	48,9	8	8

Липецкая область	↑ 55,9	50,5	10	17	
Ростовская область	↓ 55,3	61,2	289	251	2
Владимирская область	54,6	55,3	56	34	1 1
Ханты-Мансийский автономный округ — Югра	54,4	52,4	20	25	4 1
Вологодская область	53,4		16		
Забайкальский край	53,3	53,8	25	30	1 1
Чувашская Республика	↓ 52,1	58,9	59	50	2
Кемеровская область	↓ 51,8	60,7	18	12	2
Астраханская область	↓ 50,9	59,5	25	23	
Республика Дагестан	50,4	49,2	50	51	
Республика Северная Осетия — Алания	49,2	50,7	60	62	
Республика Бурятия	↓ 46,3	51,4	10	12	1
Чеченская Республика	↓ 46,2	51,9	43	30	
Кабардино-Балкарская Республика	44,7	41,8	37	46	

Регион	Бюджет				Платные места			
	Ср. балл ЕГЭ		Зачислено, чел.		Ср. балл ЕГЭ		Зачислено, чел.	
	2017	2016	2017	2016	2017	2016	2017	2016
Энергетика и энергетическое машиностроение								
Томская область	74,6	74,7	276	305	61,8	63,6	13	28
Тюменская область	↑ 74,2	70,2	51	36	54,3	47,6	26	44
Новосибирская область	74,1	76,7	251	239	56,4	55,2	41	77
Санкт-Петербург	71,6	71,6	837	818	54,2	57,7	150	117
Москва и Московская область	↑ 70,9	67,9	1053	1469	55,9	54,5	140	89
Краснодарский край	70,3	68	112	108	58,6	60,3	29	37
Курская область	↑ 69,8	64,8	30	31	49	48,7	16	14
Свердловская область	67,6	68,6	293	354	50,6	50,2	64	51
Оренбургская область	67,6	68,4	90	93	47,7	48,3	14	15
Республика Татарстан	67,5	66,1	770	741	57,6	52,8	65	32
Республика Башкортостан	66,9	64,8	259	327	52,2	49,4	80	85
Алтайский край	↑ 66,3	62,2	118	149	47,6	45,4	37	21
Ивановская область	66,2	66,5	360	454	49,1		42	
Белгородская область	66	64,5	122	108	52,3		2	1
Ульяновская область	65,8	65,5	60	107	48,5	47,3	8	4
Нижегородская область	65,6	63,4	172	184	50,8	51	20	18
Самарская область	65,2	66,1	461	422	49	50,7	33	39
Пермский край	64,9	62,5	85	97	51		3	
Липецкая область	64,3	64,3	90	86	41,8	43	5	2
Брянская область	64	61,4	106	141	43,7	44,4	5	3
Хабаровский край	64	63,1	97	88	49,5	49,7	11	5
Мурманская область	63,8	63,9	30	40				

Красноярский край	63,6	64,4	217	210	54	52	11	35
Курганская область	63,3	65,6	16	14	44,7		5	
Чувашская Республика	↓ 63,2	66,6	145	164	48,6	48,1	8	6
Челябинская область	63,1	62,6	334	408	45,5	42,9	51	5
Смоленская область	63,1		111		48,9		16	
Ставропольский край	63,1	61,5	100	100	48,3	48,9	21	40
Орловская область	62,9	61	51	58	44,5	48,6	6	7
Псковская область	↓ 62,9	66,5	37	37	44,2	52,2	5	5
Калининградская область	62,6	60,1	57	60	47,6	48,3	11	8
Кемеровская область	62,5	60,8	180	197	42,9	42,4	7	9
Пензенская область	62,5	63,7	42	46	46,6	42,3	8	3
Республика Саха (Якутия)	↓ 62,1	70,7	56	24				
Воронежская область	61,8	60,6	108	101	48,1	45,5	10	24
Костромская область	61,4	58,6	10	10	50,3		1	
Приморский край	61,2	61,3	109	112	49,7	48,8	19	28
Тверская область	61,2	59,9	29	28	45,7	46,2	5	7
Республика Карелия	↓ 61,1	65,3	46	40		52		1
Республика Хакасия	60,9		40					
Республика Коми	↑ 60,9	57,6	31	40	46,9	39	3	1
Рязанская область	↓ 60,8	67,1	36	25	45,6	51,9	10	5
Новгородская область	60,8	59,8	15	16	46,3	39,3	1	1
Саратовская область	60,6	61,2	121	153	53,7	47,7	12	18
Волгоградская область	60,6	59,7	33	45	43,4	47,3	7	21
Республика Крым	60,6		23					
Удмуртская Республика	60,4	61,9	94	129	47,6	50,4	10	8
Омская область	↓ 60,2	64,7	302	273	44,2	54,8	8	48
Тамбовская область	60,1	60	40	41	44	45,8	1	8

Регион	Бюджет				Платные места			
	Ср. балл ЕГЭ		Зачислено, чел.		Ср. балл ЕГЭ		Зачислено, чел.	
	2017	2016	2017	2016	2017	2016	2017	2016
Иркутская область	59,9	59,1	231	228	48,5	46,4	40	30
Архангельская область	59,2	58,5	80	111	46,2	41,7	3	1
Кировская область	58	60,7	214	214	45,6	56,3	2	1
Тульская область	57,9	60,6	91	57	47,3	48,8	6	6
Республика Мордовия	↑ 57,8	54	52	82	43,8		5	
Республика Марий Эл	57,4	57,4	85	89	47,3		4	
Ханты-Мансийский автономный округ — Югра	↓ 57,2	62,2	130	100	46,3	47,4	22	34
Астраханская область	56	55,2	70	74	39	45,3	1	1
Вологодская область	55,6	56,5	141	141	50,3		2	
Кабардино-Балкарская Республика	↑ 55,2	52	40	49	41,7		1	
Амурская область	55,1	53,1	131	143	46	43,7	5	6
Калужская область	54,8		51		43,5		2	
Ростовская область	↓ 54,6	58,8	475	429	47,5	46,7	7	3
Ярославская область	54,1	53,2	87	89	39	46,4	1	2
Владимирская область	↓ 53,8	57,5	60	60	40,5	45,3	2	1
Сахалинская область	↑ 53,7	48,6	16	15	39	47	1	2
Забайкальский край	↓ 53,4	57,2	65	65				
Еврейская автономная область	↑ 53,3	49,9	10	10				
Республика Дагестан	52,5	52,8	54	59				
Республика Бурятия	52,1	51,5	88	84	↓ 39,5	43,2	11	5
Камчатский край	↓ 51,4	55,9	15	9				
Республика Северная Осетия — Алания	50,2	50,3	67	69	46,5		2	
Карачаево-Черкесская Республика	↓ 49,2	52,9	21	27	39,3		3	
Чеченская Республика	↑ 48,9	43,4	46	50				

Регион	Бюджет				Платные места			
	Ср. балл ЕГЭ		Зачислено, чел.		Ср. балл ЕГЭ		Зачислено, чел.	
	2017	2016	2017	2016	2017	2016	2017	2016
Юриспруденция								
Алтайский край	↑ 94,6	85,1	8	61	60	60,9	312	318
Томская область	↑ 92,1	85	49	70	65,9	64,7	267	253
Республика Татарстан	↑ 91	86,7	29	60	65,6	64	385	406
Кабардино-Балкарская Республика	↑ 90,8	82,7	11	14	62,4	56,6	131	118
Санкт-Петербург	90,3	88,1	251	276	67	66,9	1376	978
Орловская область	↑ 89,3	82,8	20	52	60,8	58,7	229	338
Москва и Московская область	87,2	85,6	1935	2019	64,3	65,3	3575	3738
Республика Мордовия	↑ 87,2	82,5	8	16	57,8	58,5	174	209
Брянская область	86,1	84,9	10	10	64,8	63,4	114	95
Новосибирская область	85,9	85,3	30	34	61,8	60,3	1039	913
Ивановская область	85,9	86,2	12	10	61,6		58	
Красноярский край	85,8	84,2	59	87	62,5	61,6	511	458
Удмуртская Республика	↑ 85,8	81,9	12	13	60,4	59,1	272	248
Кемеровская область	85,6	83,7	12	21	65,4	65,3	179	104
Ярославская область	85,1	84,8	30	39	64,2		120	129
Тюменская область	84,5	85,1	34	34	62,9	63,3	432	217
Омская область	↑ 84,5	79	23	43	62,1	60,5	176	173
Костромская область	↑ 84,5	76,4	18	11	61,4	58,5	163	95
Белгородская область	↑ 84,4	79,4	12	14	63,2	61,6	178	204
Республика Башкортостан	84,3	84,3	18	20			269	274
Краснодарский край	84	82,1	83	96	69,1	67,8	548	601

Регион	Бюджет				Платные места			
	Ср. балл ЕГЭ		Зачислено, чел.		Ср. балл ЕГЭ		Зачислено, чел.	
	2017	2016	2017	2016	2017	2016	2017	2016
Самарская область	84	86,1	64	67	62,8	63,7	644	775
Пензенская область	83,8	84,7	10	15	59,6	59,1	240	243
Тверская область	↑ 83,7	70,9	16	21	61	66,5	162	125
Нижегородская область	83,6	82	109	118	62,6	60,9	610	509
Воронежская область	83,3	84,8	32	56	64	62,8	426	328
Владимирская область	↑ 83,2	79	14	15	61,7	61,1	67	95
Оренбургская область	↓ 83,1	86,5	111	26	60,8	61,5	278	296
Архангельская область	83	80,5	18	24	60,5	65,4	69	22
Республика Марий Эл	↑ 83	80	10	17	64,9	58,2	54	68
Псковская область	↑ 83	78	9	16	61,2	58,3	59	70
Тамбовская область	82,9	85,1	10	10	57,7	56,7	203	270
Ростовская область	82,7	81,2	64	93	58,9	59,8	644	397
Чувашская Республика	82,7	81,4	12	12	62,4	62,3	80	89
Республика Хакасия	↑ 82,4	79,1	10	16	61,6	61,6	46	46
Пермский край	81,9	81,9	35	38	65,5	64,7	183	185
Калининградская область	81,6	81,2	35	47	67,9	68,8	77	33
Республика Коми	↑ 81,4	73	20	26	55,5	56,8	57	88
Амурская область	↑ 81,1	77	10	10	57	56,6	59	67
Республика Северная Осетия — Алания	↑ 81	75,3	16	21	57,3	52,8	213	172
Тульская область	81	80,4	12	12	58,3	58,8	155	128
Ставропольский край	↑ 80,9	77,8	61	55	57,6	58,7	298	88
Республика Карелия	80,9	78,8	14	20	62,1	60,8	20	33
Забайкальский край	↑ 80,9	75,3	10	27	53	53,4	91	86

Курская область	↑	80,7	74,7	35	40	58,3	59,5	315	339
Курганская область	↑	80,3	76,3	10	14	58,8	56,6	52	36
Свердловская область	↑	80,2	75,6	410	402	61,7	61,6	1108	1101
Калужская область	↑	79,7	75,2	10	10	62,3	60,1	38	37
Приморский край		79,1	79,3	71	94	55,3	55,8	365	335
Республика Крым		79,1		55		58,4		101	
Саратовская область		79	76,2	584	44	58,8	59,2	1325	147
Новгородская область		79	78,6	10	10	61	58,5	45	66
Иркутская область		78,8	76,1	45	68	57,9	56,7	757	400
Республика Адыгея		78,5	77,8	13	20	55,7	52,9	34	39
Кировская область	↑	78,4	74	126	26	63,2	63,1	241	116
Челябинская область		78,2	80,4	42	28	58,8	58,7	345	240
Республика Калмыкия		77,6	78,8	12	15	56	57,6	63	50
Хабаровский край		76,8	76,6	54	43	56	56,3	338	286
Волгоградская область		76,8	75,5	29	42	57,7	57,1	452	428
Вологодская область		76,6		11		↑	59,5	64	61
Ханты-Мансийский автономный округ — Югра		76,3	78	45	32	58,1	60	61	88
Ульяновская область	↓	76,2	86	33	9	58,4	58,9	166	125
Астраханская область		76,1		10		51,9	53,7	71	59
Республика Алтай		75,6	76,5	10	10	↓	53,1	13	14
Еврейская автономная область	↑	73,9	64,1	10	10	51,7	47,7	4	2
Мурманская область		73,3		10		57,5		19	
Республика Ингушетия		73	74,7	12	15	53,2		17	
Республика Бурятия	↓	72,8	77,7	12	12	55,1	54,8	116	115
Ленинградская область		72,4	74,6	78	10		58,9	46	25
Республика Саха (Якутия)	↓	71,6	78,1	20	10				

Регион	Бюджет				Платные места			
	Ср. балл ЕГЭ		Зачислено, чел.		Ср. балл ЕГЭ		Зачислено, чел.	
	2017	2016	2017	2016	2017	2016	2017	2016
Камчатский край	68,8		10		56		2	
Сахалинская область	68,2	65,9	10	15	52,9	53,5	15	17
Республика Дагестан	↑ 67,9	64,9	222	241	56,4	44,8	195	96
Магаданская область	↓ 65,5	69,6	12	12	53,9	52,5	14	6
Чеченская Республика	↑ 55,5	50,5	149	200	49,7	49,2	34	15
Карачаево-Черкесская Республика		66,9		14	61,4		67	
Липецкая область		71,8		15	62,2	57,4	63	64
Рязанская область		79,4		21	59,5	60,5	150	123
Смоленская область					63,2	62,1	23	38

Регион	Бюджет				Платные места			
	Ср. балл ЕГЭ		Зачислено, чел.		Ср. балл ЕГЭ		Зачислено, чел.	
	2017	2016	2017	2016	2017	2016	2017	2016
Ядерные физика и технологии								
Москва и Московская область	79,3	79,9	493	463	73	64,7	11	32
Санкт-Петербург	79,3	78,5	54	51	58,1	49,6	2	2
Томская область	78	80,6	150	140		62,5		5
Свердловская область	73,4	71	149	165		52		11
Ивановская область	72,7	75,3	40	41	55,5		3	
Нижегородская область	72	75,5	98	76	64,7	49,9	2	7
Калужская область	70,7		107					
Воронежская область	70,1	57,1	27	35	47	48	1	1
Саратовская область	68,5	69,1	20	15	50,8		2	
Ростовская область	65,8		56					
Приморский край	65,7	59,4	17	51				
Республика Татарстан	64,2	57,2	20	20				
Архангельская область	62,5		15					
Ульяновская область	56,5		36					
Красноярский край	55	67,2	18	15				

Научное издание

Качество приема в российские вузы — 2017

Под редакцией М.С. Добряковой, Я.И. Кузьмина

Зав. редакцией *Е.А. Бережнова*

Художник *В.П. Коршунов*

Компьютерная верстка: *О.А. Быстрова*

Корректор *Е.Е. Андреева*

Подписано в печать 25.12.2017. Формат 60×90/8
Гарнитура Minion. Усл. печ. л. 89,5. Уч.-изд. л. 35,5
Тираж 200 экз. Изд. № 2157

Национальный исследовательский университет «Высшая школа экономики»
101000, Москва, ул. Мясницкая, 20
Тел.: (495) 772-95-90 доб. 15285